

1Ç26 FİNANSAL SONUÇLAR

29 Nisan 2026

31.5% seviyesine ulaşan MoÖK artışı ile 2026 yılına güçlü bir başlangıç

-2-

Net Kâr

20.3mlr TL

+119% ç/ç

+78% y/y

Karşılık Öncesi Kâr¹

36.9mlr TL

+37% ç/ç

+78% y/y

Kredi Risk Maliyeti

176bp

-3bp ç/ç

+9bp ysb

MoÖK

31.5%

+10 puan ysb

oAK

2.2%

+68bp ysb

→ Çeyreğin Öne Çıkanları

Etkin spread yönetimi kaynaklı güçlü marj performansı

- NFM²'da güçlü genişleme, +56^{bp} ç/ç³ ve +93^{bp} ysb
- TL kredi-mevduat spread'inde +57^{bp} ç/ç genişleme

İhtiyatlılık esaslı karşılık artışı

- Net TGA girişi 13% ç/ç azaldı...
- ...buna karşın ihtiyatlılık esaslı net karşılıklar 6% ç/ç arttı
- Toplam karşılık oranı 8^{bp} artarak 4.0% seviyesine yükseldi (TGA satışı⁴ ile düzeltilmiş: 4.1%)

Notes:

1. Karşılık Öncesi Kar: Net Faiz Gelirleri+Ücret&Komisyonlar-Operasyonel Giderler+Ticari gelir/gider+Diğer Gelirler. 2. BDDK Konsolide olmayan finansallar baz alınmıştır. 3.4Ç25 NFM, gerçekleşen 32.9% Ekim TÜFEX ile normalize edilmiştir. Raporlanan NFM değişimi: +40bp ç/ç, 4. 1Ç26 TGA Satışları: 2.2mlr TL.

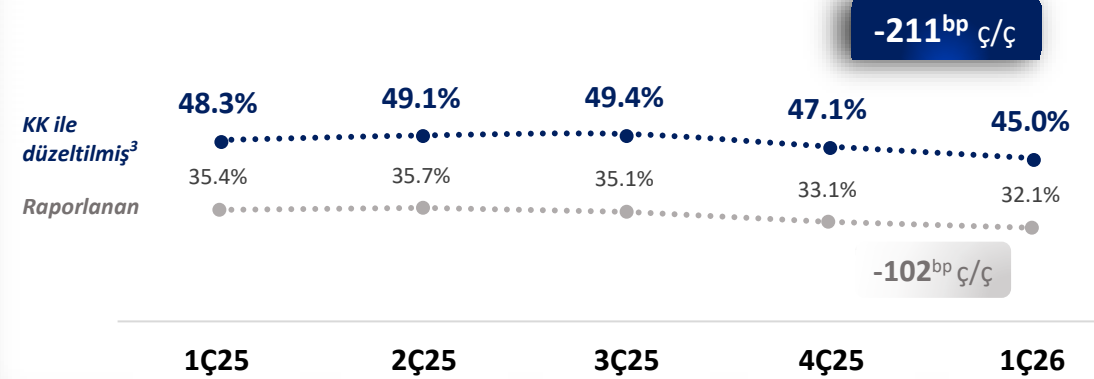
TL Krediler¹ *Toplamın 64%'ü*

1,218mlr TL | +5% ç/ç
+44% y/y

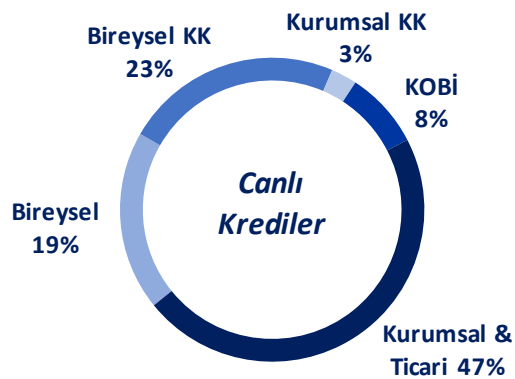
YP Krediler¹ *Toplamın 36%'sı*

15.6mlr USD | +5% ç/ç
+19% y/y

TL Kredi Getirisi Gelişimi² (Çeyreklik)



Kredilerin Dağılımı⁴



Bireysel	Tüzel ⁵
+10% ç/ç +58% y/y	+6% ç/ç +23% y/y
Bireysel KK	Kurumsal KK
+1% ç/ç +50% y/y	-2% ç/ç +25% y/y

Marj destekleyici büyüme odağı

- Aktif TL kredi fiyatlaması
TL tüketici kredilerinde⁶ sektörün ~500bp & TL ticari kredilerde^{6,7} sektörün ~400bp üzerinde fiyatlama, 1Ç ortalaması
- TL kredi faiz oranlarında sınırlı düşüş

Notes:

1. Finansal kurumlara sağlanan krediler hariç canlı kredileri ifade etmektedir. Dövizde endeksli kredilerle düzeltilmiştir, 2. BDDK Konsolide olmayan finansallar baz alınmıştır, 3. Kredi kartlarına ilişkin faiz getirisi olmayan aktifler hariçtir, 4. MIS verilerine dayanmaktadır, 5. Kurumsal & ticari ve KOBİ kredilerini içermektedir. 2025 yılının 1. çeyreği baz alınarak döviz kuru etkisinden arındırılmıştır, 6. TCMB haftalık verilerin ortalaması kullanılmıştır, Sektör karşılaştırmasında basit faiz oranı baz alınmıştır, 7. Kredi kartı ve esnek hesap hariçtir.

Tabana yaygın mevduat bazı sayesinde etkili mevduat maliyet yönetimi

-4-

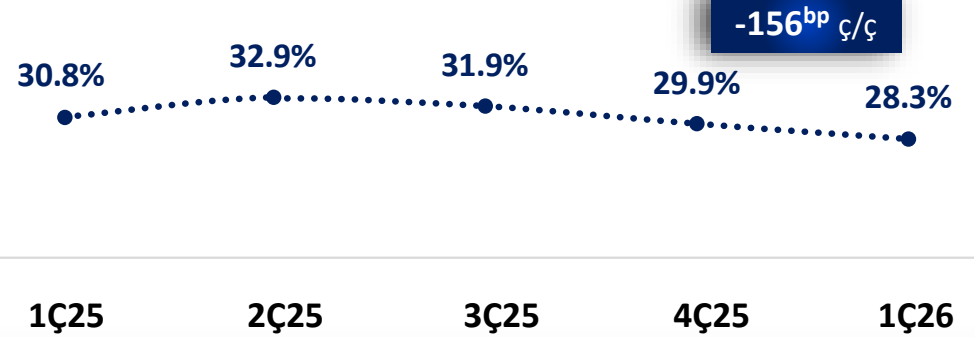
TL Mevduat¹ Toplamın 53%'ü

1,052mlr TL | Yatay ç/ç
+25% y/y

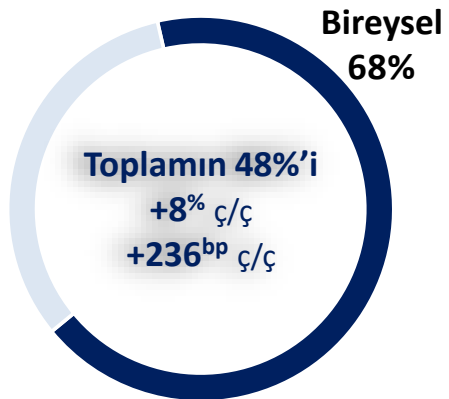
YP Mevduat¹ Toplamın 47%'si

21.1mlr USD | +2% ç/ç
+19% y/y

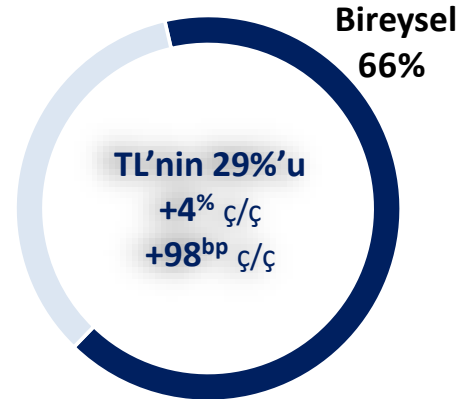
TL Mevduat Maliyeti Gelişimi² (Vadeli+Vadesiz, Çeyreklik)



Vadesiz Mevduat Payı



TL Vadesiz Mevduat Payı



Parçalı mevduat odağı ile disiplinli mevduat maliyeti yönetimi

- Düşük maliyetli kalıcı bireysel³ mevduat tabanı +130bp daha artarak 76% seviyesine yükseldi
- TL vadesiz mevduat pazar payı⁴ +254bp ç/ç artarak 19.8% seviyesine yükseldi
- Bireyselin vadesiz mevduat içindeki payı 68%

Notes:

1. Müşteri mevduatını ifade etmektedir, 2. BDDK konsolide olmayan veridir, vadesiz mevduatı da içermektedir, 3. Konsolide olmayan, MIS verilerine dayanmaktadır. Perakende, Bireysel ve Kobi kredilerini içermektedir, 4. Özel bankalar arasında 3 Nisan 2026 BDDK haftalık sektör verisi baz alınmıştır

Gelirler^{1,2}

73mlr TL

+13% ç/ç
+54% y/y

Çekirdek Gelirler

61mlr TL

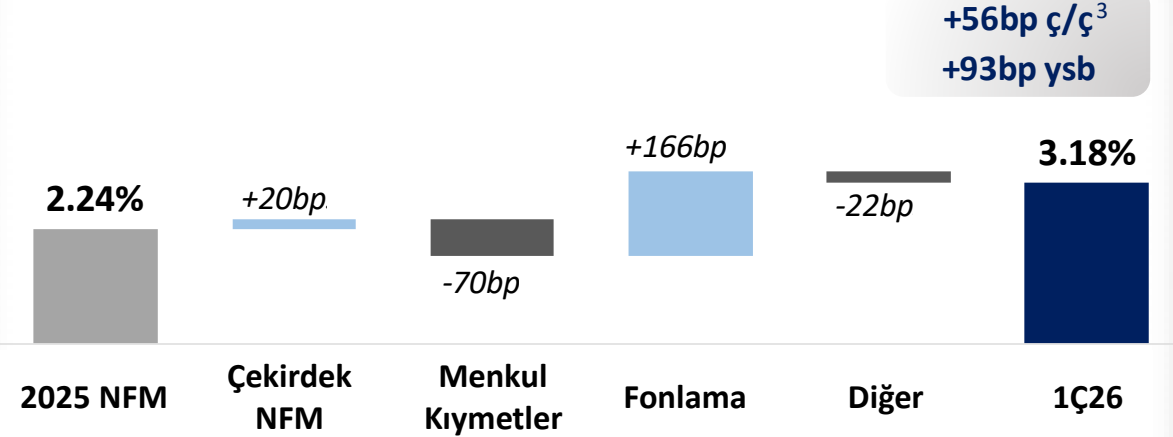
+8% ç/ç
+54% y/y

Çekirdek Gelir Marjı^{3,4}

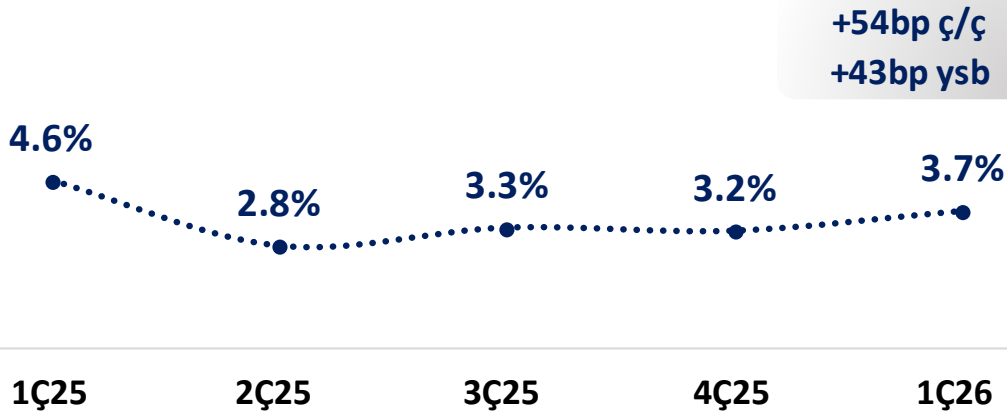
7.3%

+29bp ç/ç
+63bp ysb

NFM Gelişimi



TL Kredi-Mevduat spreadi (Çeyrekssel)



Güçlü Gelir Artışı

→ Gelişmiş temel bankacılık performansı ve ticari kar/zarar'dan gelen önemli katkı

NFM'de Belirgin Genişleme

→ TL kredi-mevduat spread'indeki genişleme ile birlikte...

→ ... mevduat dışı fonlama maliyetlerinde iyileşme

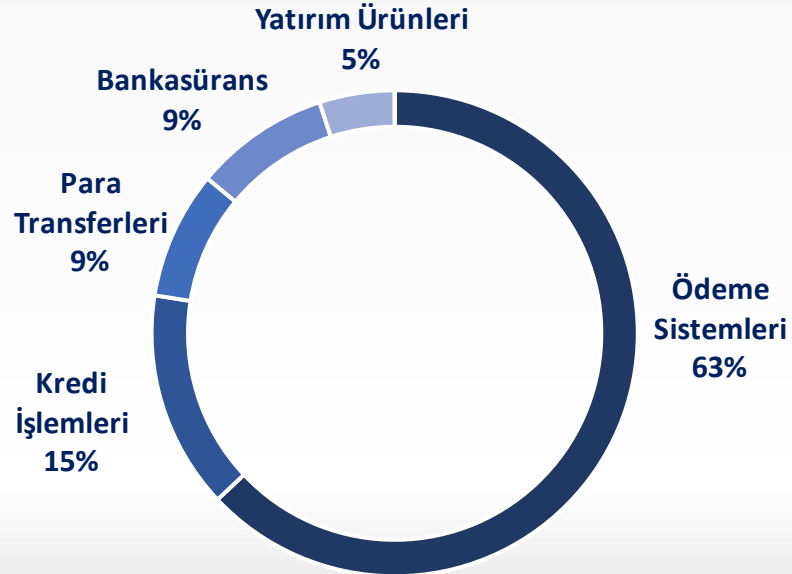
Notlar:

1. Gelirler ve diğer gelirler, yabancı para krediler beklenen zarar karşılıkları hedge'i kaynaklı ticari gelirleri ve beklenen zarar karşılık tahsilatlarını içermemektedir, 2. Çekirdek Bankacılık Gelirleri = Net Faiz Geliri + Swap maliyetleri + Net Ücret ve Komisyonlar, 3. gerçekleşen 32.9% Ekim TÜFEX ile normalize edilmiştir. Raporlanan 4Ç25 Çekirdek Gelir Marjı: 7.2%, +13bp ç/ç, Raporlanan 4Ç25 NFM: 2.8%, +40bp ç/ç., 4. BDDK Konsolide olmayan finansallar baz alınmıştır.

Net Ücret & Komisyon Gelirleri

32.4 mlr TL | +0.5% ç/ç
+34% y/y

Net Ücret & Komisyon Gelirleri Kırılımı¹



Ödeme Sistemleri

-12% ç/ç
+23% y/y

Para Transferleri

+18% ç/ç
+48% y/y

Kredi İşlemleri

+16% ç/ç
+42% y/y

Bankasürans

+67% ç/ç
+74% y/y

Yatırım Ürünleri

+19% ç/ç
+80% y/y

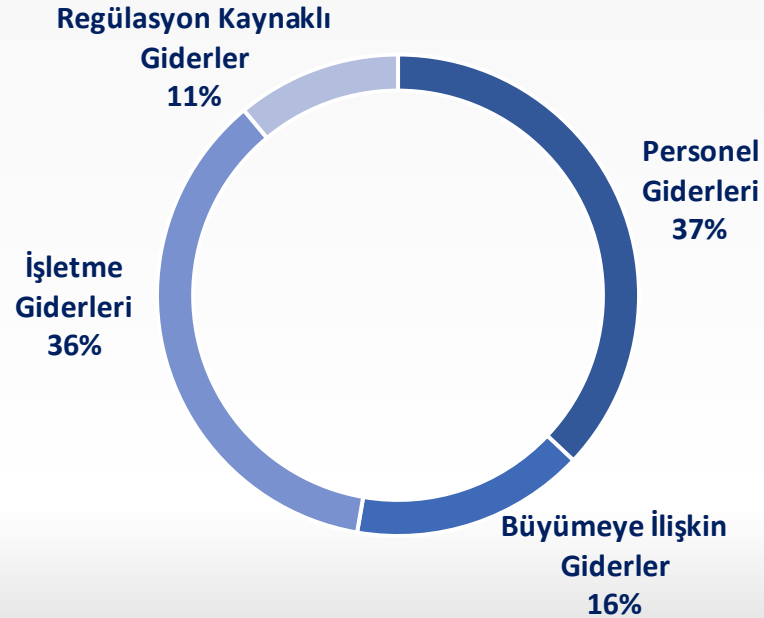
Daha düşük ödeme sistemleri katkısını dengeleyen performans

- İşlem adetlerinde güçlü artış
- Müşteri penetrasyonunda derinleşme
- Artırılan çeşitlendirme çabalarının sonuçları

Faaliyet Giderleri

35.7 mlr TL | -4% ç/ç
+35% y/y

Gider Kırılımı¹



Personel Giderleri

+29% y/y

İşletme Giderleri

+39% y/y

Büyümeyle İlişkin Giderler²

+39% y/y

Regülasyon Kaynaklı Giderler

+34% y/y

Verimlilik göstergelerinde devam eden güçlü performans

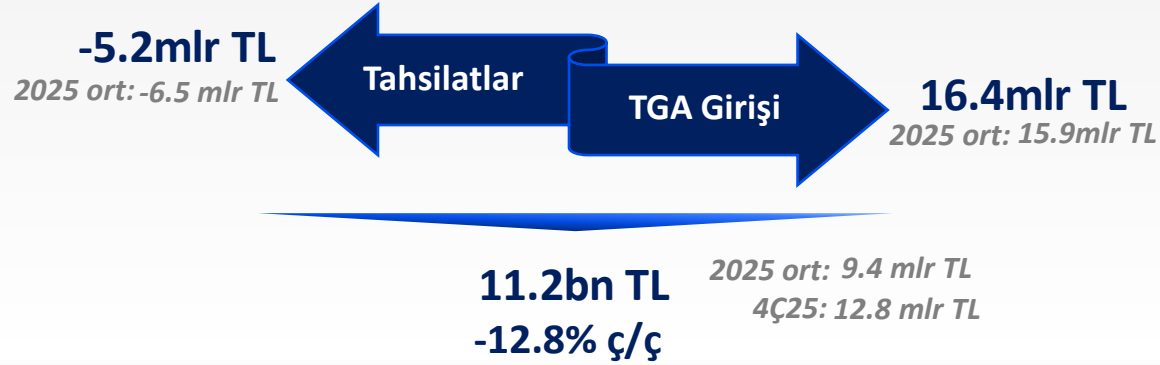
- Komisyon/Gider oranı güçlü komisyonlar ve kontrollü maliyetler sayesinde %91 seviyesinde yüksek kalmaya devam ediyor
- Giderler/Ort. Aktifler Oranı: 3.9%
- 2026 yılı ve sonrası için verimlilik artışı maliyet çalışmalarıyla desteklenecek

Notlar:

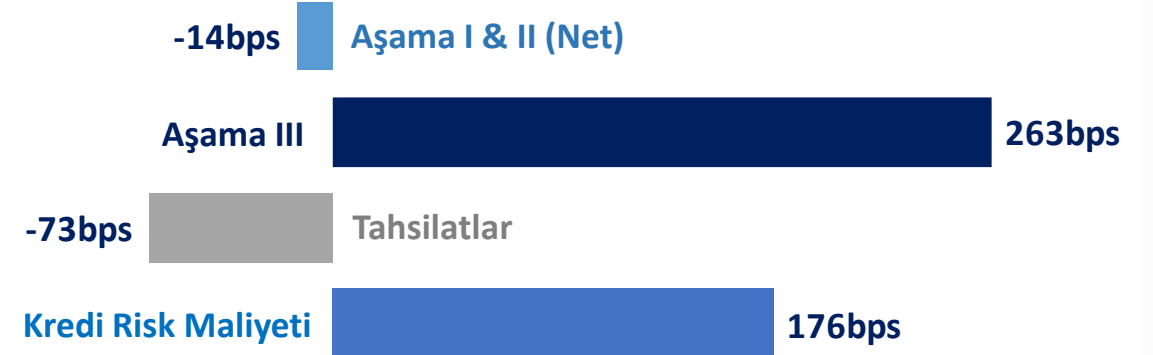
1. . Konsolide olmayan finansallar ve MIS verileri baz alınmıştır, 2. Müşteri kazanım maliyetleri, World puan ve reklam giderleri dahil.

Güçlü korunan aktif kalitesi...

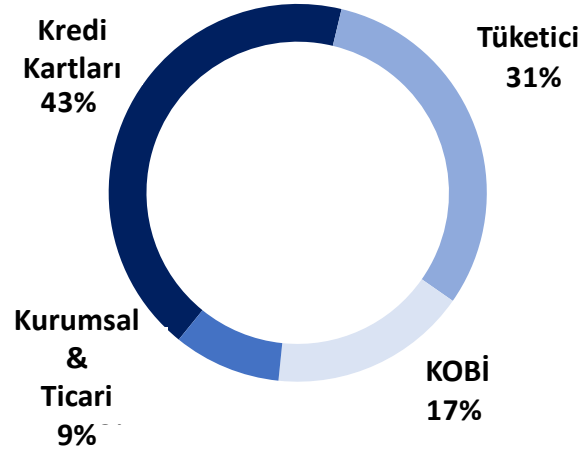
Net Tahsili Gecikmiş Alacak Girişi^{1,2}



Kredi Risk Maliyeti Bileşenleri



Net TGA Girişlerinin Segment Kırılımı



Aktif Kalitesinde Sürdürülen İhtiyatlılık

- Kredilerde ihtiyatlı sınıflandırma & tedbirli karşılıklandırma sayesinde aktif kalitesinde devam eden korunaklı görünüm
- Teminatsız tüketici kredileri: Görece düşük kredi tutarları ve yapılandırmalar ile yönetilebilir risk seviyesine sahip.

Çeşitlendirilmiş kredi portföyü, en yüksek sektör payı: 6%
BİK'te maaş müşterilerinin payı: >65%
KOBİ'nin toplam krediler içindeki payı %8 ile sınırlı ve teminatlandırması oldukça yüksek

Notlar:

1. BDDK konsolide olmayan finansallar baz alınmıştır, 2. TGA satış ve aktiflerden silinen TGA tutarının olumlu etkisi hariçtir. (TGA satış tutarı, 1Ç26: 2,2mlr TL), 3. İçsel KOBİ tanımına göre.

...ihtiyatlı kredi sınıflandırması & karşılık ayırma yaklaşımı

Toplam Karşılık Oranı

4.0%

+8bp ç/ç

TGA satışları¹ ile düzeltilmiş

4.1%

Aşama-I Krediler

Oran
84% → Karşılık
0.4%

Aşama-II Krediler

Oran
12% → Karşılık
9.0%

TGA

Oran
4.1% → Karşılık
61.8%

Aşama-II Kırılım

İhtiyatlı sınıflandırma yaklaşımını yansıtan bir şekilde, portföyün >%80'inde gecikme yok

Portföyün sadece %3'ü gecikmesi bulunan kredi sınıflamasındadır

Kredi Riskinde
Önemli Artış
36%

Gecikmesi
olan
3%

Yapılandırma
61%

~1,5mlr USD tahsilat,
Portföyün ~%40'ı, 2018-2019
yılarında yapılandırılan ve karşılık
oranı >%20 olan sağlıklı eski
dosyalardan kaynaklanmaktadır

Portföyün %33'ü, kurtarma oranı
~%65 olan teminatsız tüketici
kredilerinden kaynaklanmaktadır

Çekirdek Sermaye

Oran **9.7%** → Tampon **167bp**

Regülasyon Limitleri: 8.07%

-9bp ysb

İçsel Sermaye Yaratımı: +80bp

Ana Sermaye

Oran **11.6%** → Tampon **206bp**

Regülasyon Limitleri: 9.57%

-16bp ysb

İçsel Sermaye Yaratımı: +77bp

Sermaye Yeterlilik

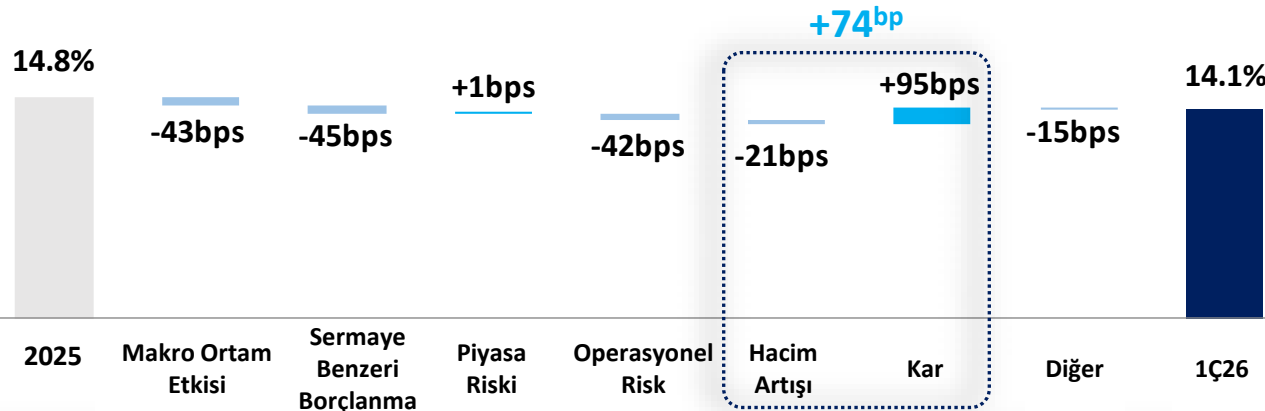
Oran **14.1%** → Tampon **211bp**

Regülasyon Limitleri: 12.0%

-70bp ysb

İçsel Sermaye Yaratımı: +74bp

Sermaye Yeterlilik Oranı Gelişimi



Duyarlılık Seviyeleri

- İlk +100bps TL faiz artışının etkisi: -13^{bp}
- İlk 10% TL değer kaybının etkisi
Çekirdek Sermaye Oranı: -30^{bp} | Ana Sermaye Oranı: -17^{bp} | Sermaye Yeterlilik Oranı: -1^{bp}
- USD/TRY Başa baş Noktası: ~73 | Takipteki Kredi Rasyosu için başa baş noktası: 9.4%

1Ç'de oluşan güçlü tamponlar sayesinde korunan 2026 hedefleri

		2026 Hedefler	1Ç26 Gerçekleşme
Hacimler	TL Kredi Büyümesi	+30%	+5% ysb
	YP Kredi Büyümesi	Düşük tek haneli	+5% ysb
Gelirler	Net Faiz Marjı (konsolide olmayan)	≥ 100bp iyileşme	+93bp ysb
	Komisyon Büyümesi	~Enflasyon	+34% y/y
Giderler	Gider Büyümesi	≤ 35%	+35% y/y
Aktif Kalitesi	Kredi Riski Maliyeti	150-175bp	176bp

MoÖK: Yüksek-Orta Yirmili Seviyeler → 1Ç26: 31.5% ✓

EKLER

Makro ortam ve bankacılık sektörü

Makro Ortam

	2024	2025	1Ç26
GSYİH Büyümesi (y/y)	3.3%	3.6%	-
TÜFE (y/y)	44.4%	30.9%	30.9%
Cari Açık¹/GSYİH²	-1.0%	-1.9%	-2.2%
Bütçe Açığı/GSYİH²	-4.7%	-2.9%	-2.2%
USD/TL (dönem sonu)	35.28	42.85	44.40
2Y Gösterge Tahvil Faizi (dönem sonu)	40.6%	37.2%	43.9%

Bankacılık Sektörü - Özel Bankalar

	2024	2025	1Ç26
Kredi Büyümesi (ysb)	42%	42%	8%
TL	40%	43%	9%
YP (USD)	24%	15%	2%
Müşteri Mevduatı Büyümesi (ysb)	28%	40%	8%
TL	39%	30%	5%
YP (USD)	-6%	28%	8%
Tahsili Gecikmiş Alacak Oranı	2.2%	3.1%	3.2%
SYR^{3;4}	-	-	17.4%
MoÖK⁴	25.1%	25.3%	25.7%

Notlar:

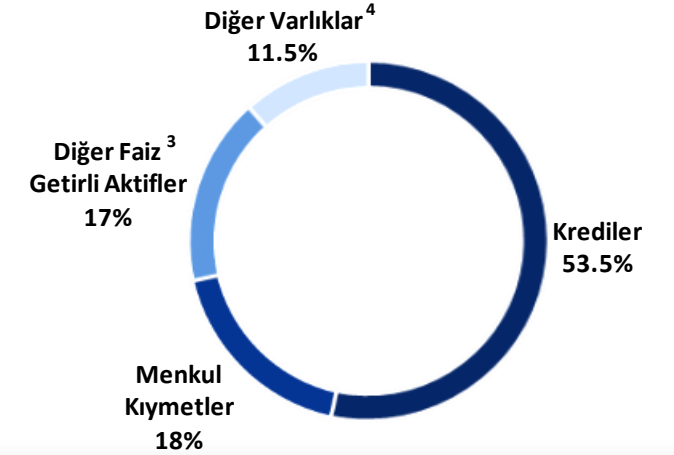
Aksi belirtilmedikçe tüm makro veriler Mart 2026 itibarıyladır

Bankacılık sektör hacimlerinde 3 Nisan 2026 tarihli BDDK haftalık verileri baz alınmıştır

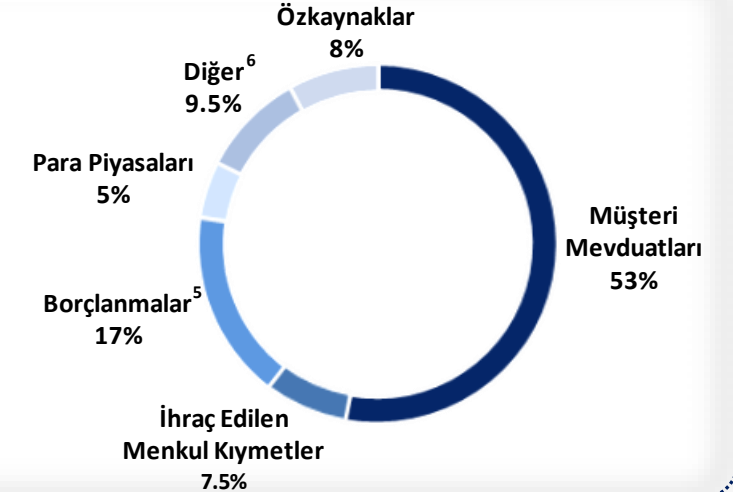
1. Cari Açık Şubat'26 itibarıyladır.
2. GSYİH 1Ç26 tahminidir,
3. 2026 yılında desteklerin kalkmasından dolayı, 2026 sektör verisi önceki dönemler ile karşılaştırılabilir değildir.
4. SYR ve MoÖK Şubat'26 itibarıyladır

milyar TL	1Ç25	2025	1Ç26	ç/ç	y/y
Toplam Aktifler	2,735	3,523	3,760	7%	37%
Krediler¹	1,337	1,794	1,909	6%	43%
TL Krediler	843	1,157	1,218	5%	44%
YP Krediler (\$)	13	15	16	5%	19%
Menkul Kıymetler	495	619	642	4%	30%
TL Menkul Kıymetler	339	427	402	-6%	19%
YP Menkul Kıymetler (\$)	4	4	5	21%	31%
Müşteri Mevduatı	1,510	1,939	1,990	3%	32%
TL Müşteri Mevduatı	838	1,047	1,052	0%	25%
YP Müşteri Mevduatı (\$)	18	21	21	2%	19%
Para Piyasaları	140	102	192	87%	37%
Borçlanmalar	652	897	948	6%	45%
TL Borçlanmalar	100	142	174	23%	74%
YP Borçlanmalar (\$)	15	18	17	-1%	19%
Özkaynaklar	206	256	271	6%	32%
Yönetilen Varlıklar	551	1,004	1,030	3%	87%
Kredi Mevduat Oranı²	82%	85%	86%	2%	5%
TL Kredi Mevduat Oranı²	88%	94%	96%	2%	9%

Aktifler - Konsolide Olmayan



Pasifler - Konsolide Olmayan



Notlar:

1. Krediler; finansal kurumlara sağlanan krediler hariç canlı kredileri ifade etmektedir
2. KMO = (Krediler - Finansal kurumlara sağlanan krediler) / (Müşteri Mevduatı + TL Tahviller + Bloke Mevduatlar)
3. Diğer faiz getirili aktifler: Nakit değerler ve Merkez Bankası, bankalar ve diğer finansal kuruluşlar, para piyasalarından alacaklar, faktöring alacakları ve kiralama işlemlerinden alacakları içermektedir
4. Diğer aktifler: Ortaklık yatırımları, riskten koruma amaçlı türev finansal varlıklar, maddi duran varlıklar, maddi olmayan duran varlıklar, vergi varlığı, satış amaçlı elde tutulan ve durdurulan faaliyetlere ilişkin duran varlıklar ve diğer aktifleri içermektedir

5. Borçlanmalar: para piyasalarına borçlar, ihraç edilen menkul kıymetler (net) ve sermaye benzeri kredileri içermektedir. Grup içi fonlama / Riskler toplamı, işle ilgili (örn. Ticari Finansman), Repolar ve loro / nostro hesapları hariç olmak üzere nakit ile sınırlıdır
6. Diğer yükümlülükler: diğer karşılıklar, korunma amaçlı türev araçlar, ertelenmiş vergi ve cari vergi borçları ile diğer kalemleri içermektedir

Menkul kıymet portföyü

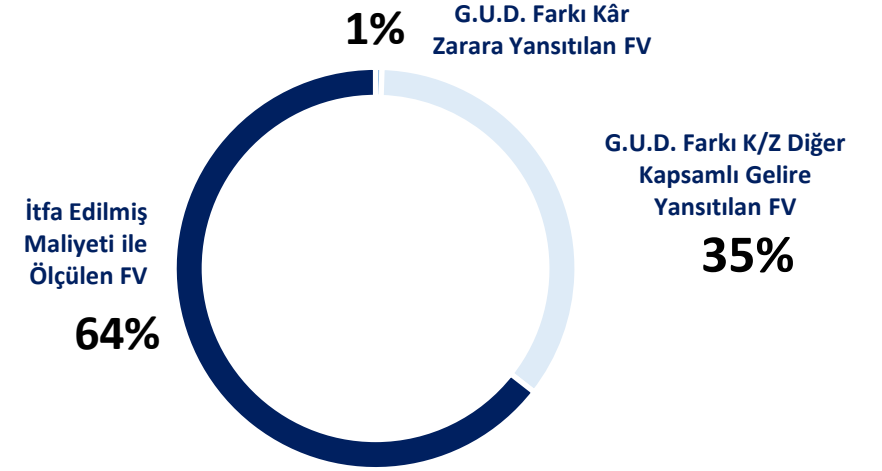
TL Menkul Kıymetler Toplamın 65%'i

395mlr TL | -7% ç/ç
+17% y/y

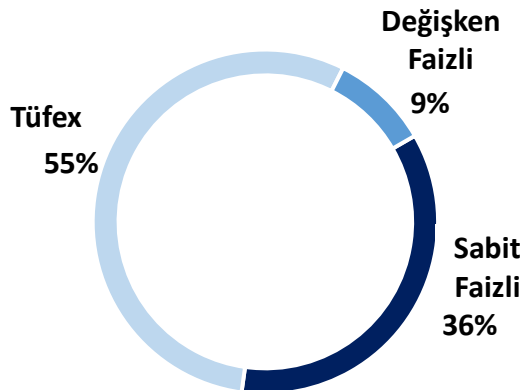
YP Menkul Kıymetler Toplamın 35%'i

4.7mlr USD | +23% ç/ç
+23% y/y

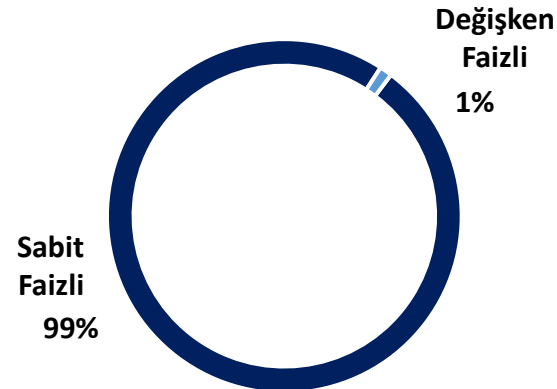
Menkul Kıymet Sınıflandırması Aktiflerin 18%'i



TL Menkul Kıymetler Dağılımı



YP Menkul Kıymetler Dağılımı



Gerçeğe uygun değerlendirme sonucu gerçekleşmemiş kar/zarar¹

→ 1Ç26: -14.2mlr TL
(2025: -9.1mlr TL, 2024: 12.8mlr TL)

TÜFEX değerlemesi için Ekim-Ekim gerçekleşen enflasyon
→ 1Ç26: 27%
(2025: 32.87%)

Notlar: Aksi belirtilmedikçe BDDK konsolide olmayan finansallarına göre.

1. Vergi sonrası, BDDK konsolide finansallarına göre.

Milyon TL	1Ç25	4Ç25	1Ç26	ç/ç	y/y
Net Faiz Gelirleri (swap giderleri dahil)	15,296	24,176	28,303	17%	85%
<i>Net Faiz Gelirleri</i>	29,754	51,708	58,099	12%	95%
<i>Swap Giderleri</i>	-14,458	-27,531	-29,796	8%	106%
<i>Ek Bilgi: TÜFEX geliri¹</i>	12,784	13,906	12,533	-10%	-2%
Ücret & Komisyonlar	24,115	32,286	32,432	0%	34%
Temel Bankacılık Gelirleri	39,410	56,462	60,735	8%	54%
Operasyonel Giderler	-26,492	-37,325	-35,683	-4%	35%
Temel Faaliyet Karı	12,918	19,138	25,053	31%	94%
Ticari gelir/gider (BZK hedge hariç)	6,949	6,180	10,486	70%	51%
Diğer Gelirler	899	1,557	1,362	-13%	51%
<i>İştirak gelirleri</i>	427	491	569	16%	33%
Karşılık Öncesi Kar	20,766	26,874	36,900	37%	78%
BZK (kur etkisinden korunma hariç)	-6,350	-8,588	-9,132	6%	44%
<i>Tahsili Geçmiş Alacak Karşılıkları</i>	-9,503	-11,405	-13,619	19%	43%
<i>Genel Karşılıklar</i>	-5,515	19	-8,264	n.m.	50%
<i>Kur Etkisi</i>	1,101	522	502	-4%	-54%
<i>Tahsilatlar/Kredi Karşılık İptalleri</i>	7,566	2,276	12,249	438%	62%
Diğer Karşılıklar & Giderler	-40	-64	-112	75%	178%
Vergi Öncesi Kar	14,376	18,223	27,656	52%	92%
Vergi	-2,957	-8,942	-7,360	-18%	149%
Net Kar	11,419	9,281	20,296	119%	78%

Notlar:

n.m.: not meaningful / anlamsız

1. TÜFEX gelirleri sadece enflasyon etkisini içerir.

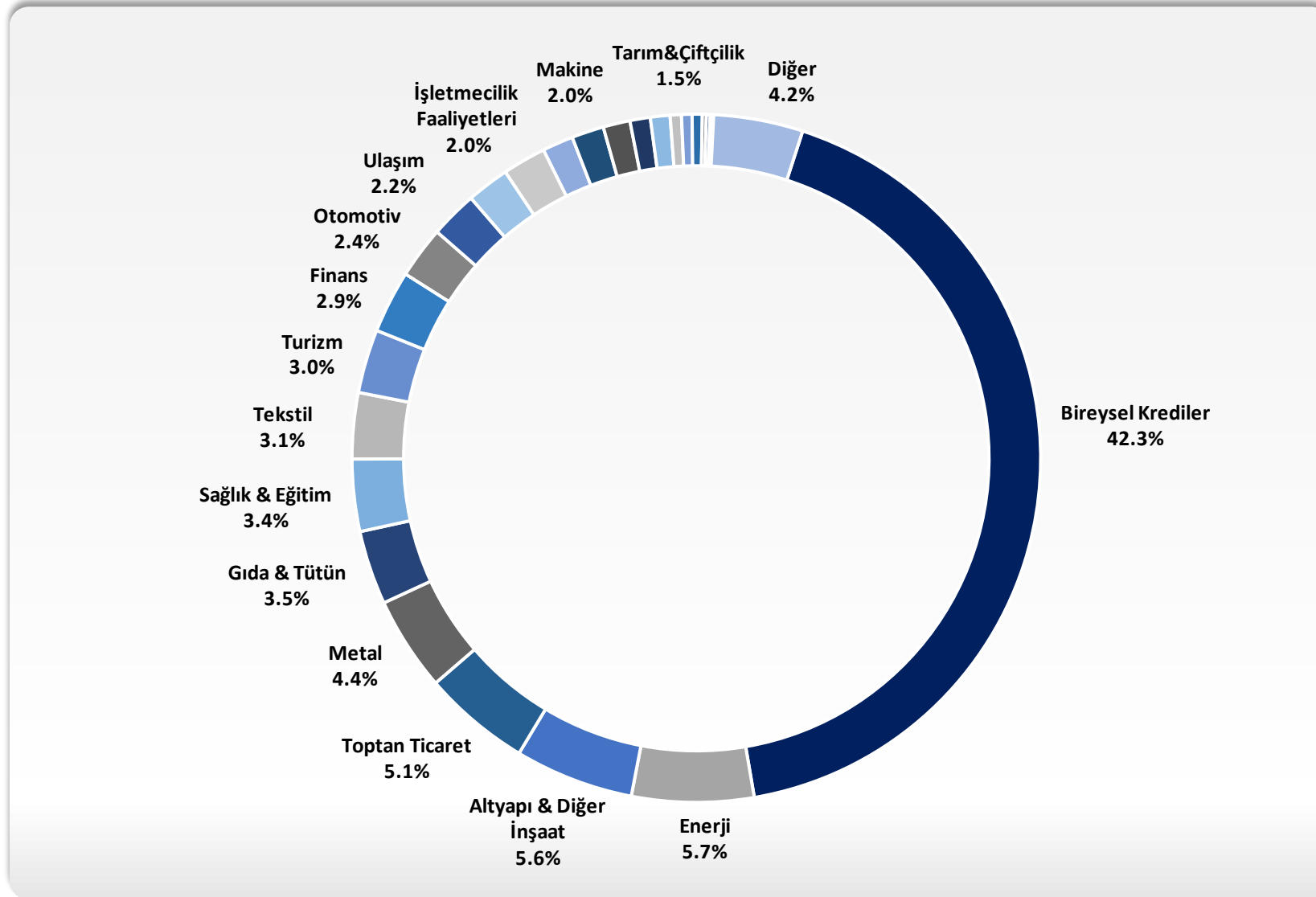
Konsolide olmayan gelir tablosu

Milyon TL	1Ç25	4Ç25	1Ç26	ç/ç	y/y
Net Faiz Gelirleri (swap giderleri dahil)	11,414	19,180	23,119	21%	103%
<i>Net Faiz Gelirleri</i>	26,167	47,471	53,574	13%	105%
<i>Swap Giderleri</i>	-14,753	-28,291	-30,455	8%	106%
<i>Ek Bilgi: TÜFEX geliri ¹</i>	12,784	13,906	12,533	-10%	-2%
Ücret & Komisyonlar	22,751	30,565	30,278	-1%	33%
Temel Bankacılık Gelirleri	34,165	49,745	53,397	7%	56%
Operasyonel Giderler	-25,080	-35,664	-33,817	-5%	35%
Temel Faaliyet Karı	9,085	14,081	19,580	39%	116%
Ticari gelir/gider (BZK hedge hariç)	6,714	5,847	10,046	72%	50%
Diğer Gelirler	3,783	5,342	5,398	1%	43%
<i>İştirak gelirleri</i>	3,215	4,225	4,460	6%	39%
Karşılık Öncesi Kar	19,582	25,270	35,024	39%	79%
BZK (kur etkisinden korunma hariç)	-6,313	-8,469	-8,863	5%	40%
<i>Tahsili Geçmiş Alacak Karşılıkları</i>	-9,375	-11,337	-13,404	18%	43%
<i>Genel Karşılıklar</i>	-5,397	128	-8,064	n.m.	49%
<i>Kur Etkisi</i>	1,101	522	502	-4%	-54%
<i>Tahsilatlar/Kredi Karşılık İptalleri</i>	7,358	2,218	12,103	446%	64%
Diğer Karşılıklar & Giderler	-26	-39	-104	169%	303%
Vergi Öncesi Kar	13,243	16,762	26,057	55%	97%
Vergi	-1,825	-7,481	-5,762	-23%	216%
Net Kar	11,418	9,280	20,295	119%	78%

Notlar:

n.m.: not meaningful / anlamsız


1. TÜFEX gelirleri sadece enflasyon etkisini içerir.



Sürdürülebilirlik

Net-Sıfır Bankacılık

- 2021 yılından itibaren PCAF metodolojisi ile uyumlu **Kapsam-3 Kategori 15: Yatırımlar (finanse edilen emisyonlar)** ölçümü
- Temmuz 2023'te **Net-Sıfır Bankacılık Birliği'ne (NBZA)** katılım
- Temmuz 2024'te Türk bankacılık sektöründeki **en kapsamlı kredi portföyü** hedeflerine **SBTi doğrulaması**
- Finanse edilen emisyon hedefleri için **net-sıfır yol haritasını** yayımlayan **Türkiye'deki ilk banka**



SBTi Uyumlu Hedef Segmentleri

- Proje Finansmanı: Elektrik Üretimi
- Kurumsal Krediler: Elektrik Üretimi
- Kurumsal Krediler: Gayrimenkul
- Kurumsal Krediler: Diğer Uzun Vadeli Borçlanma

NZBA Uyumlu Sektörel Hedefler

- Demir Çelik
- Elektrik Üretimi
- Gayrimenkul
- Petrol ve Gaz (aşağı akış)
- Karayolu Taşımacılığı



*Hedefler NZBA sektörlerinin %98'ini kapsamaktadır.

Net-Sıfır Yol Haritası Dekarbonizasyon Kaldıraçları

Müşterilerin Geçişinin Desteklenmesi

- Emisyonları azaltma teknolojisi yatırımlarının finansmanı (enerji verimliliği iyileştirmeleri gibi)
- ESG danışmanlık kolunun kurulması

İlgili Sektörler: Demir & Çelik, Petrol & Gaz, Gayrimenkul, Karayolu Taşımacılığı

01

Kahverengi Varlıklardan Kaçınma / Çıkma

- Belirli yeni kredilendirme taleplerinin kategorik olarak reddedilmesi
- Yüksek emisyonlu düşük kârlı müşterilerden çıkış
- Karbon fiyatlandırmasının getirilmesi: Kahverengi kredilendirme için caydırıcı ve uzaklaştırıcı fiyatlandırma

İlgili Sektörler: Elektrik Üretimi (Termik)

03

Portföyün Yeşile Kaydırılması

- Daha yeşil şirketlere daha fazla kredi kullanılması
 - Yeni yeşil yatırımların finanse edilmesi

İlgili Sektörler: Elektrik Üretimi (Yenilenebilir), Demir & Çelik, Petrol & Gaz, Gayrimenkul, Karayolu Taşımacılığı

02

Azaltmanın Mümkün Olmadığı Durumlarda Dengeleme

- Kendi karbon bankasının kurulması
- Müşteriler için karbon tedariki / karbona erişime aracılık

İlgili Sektörler: Portföy stratejisinin bir parçası olarak küresel

04

Sürdürülebilirlik

→ Avrupa Sürdürülebilirlik Raporlama Standartları (ESRS) ile uyumlu **Çifte Önemlilik Değerlendirmesi Raporu** yayımlayan **Türkiye'deki ilk Banka**

Endeks & İnisiyatifler

Founding Signatory of:



Yapı Kredi,
2023 Bloomberg
Cinsiyet Eşitliği
Endeksi'nde (GEI)
yer aldı.



İmzacı olan ilk
Türk Bankası



TIME ve Statista tarafından yayınlanan **«Dünyanın En Sürdürülebilir Şirketleri 2025»** listesinde yer alan 500 şirket arasında Türkiye'den tek banka.



Forbes tarafından yıllık olarak duyurulan **«Dünyanın En İyi İşverenleri»** listesine dahil

Derecelendirmeler

AA Lider Kategorisinde



AA Lider
kategorisi

2021'den bu yana lider kategorisinde

CDP İklim değişikliği ve Su
Güvenliği A Lider Skoru



Global sektör
ortalaması
üzerinde

Sustainalytics ESG
En Beğenilen Şirketler Listesi



Risk Notu:
17.1
Düşük Risk

« S&P Sustainability Yearbook »
Üyesi

S&P Global

Total ÇSY
Skor: 66

Tier-1 Türk Bankaları
Arasında En İyisi



Skor: 60
ÇSY Notu: 3

Tier-1 Türk Bankaları
Arasında İkinci

LSEG

Skor: 84

Yapı Kredi'nin Çifte Önemlilik Değerlendirme Raporu için [buraya tıklayınız.](#)

Uluslararası

Sendikasyon

Toplam tutar ~ US\$ 2,44 milyar

→ **Haziran'25:** US\$ 466 milyon ve € 407,45 milyon, toplam maliyet 367 gün için SOFR+ %1,60 ve Euribor+ %1,35; US\$ 237,5 milyon, 734 gün için toplam maliyet SOFR+ %2,00; 28 ülkeden 55 banka – *Sürdürülebilir*

→ **Kasım'25:** US\$ 524,4 milyon ve € 352,8 milyon, toplam maliyet 367 gün için SOFR+ %1,50 ve Euribor+ %1,25; US\$ 253 milyon, 734 gün için toplam maliyet SOFR+ %1,90; US\$ 90 milyon, 1.101 gün için toplam maliyet SOFR+ %2,15; 24 ülkeden 54 banka

İlave Ana Sermaye

Toplam tutar ~ US\$ 1,10 milyar

→ **Nisan'24:** US\$ 500 milyon piyasa işlemi, her 5,25 yılda bir ve sonrasındaki her faiz ödeme tarihinde geri çağırılabilir, vadesiz, %9,743 (kupon oranı)

→ **Eylül'25:** US\$ 600 milyon piyasa işlemi, her 5,5 yılda bir ve sonrasındaki her faiz ödeme tarihinde geri çağırılabilir, vadesiz, %8,25 (kupon oranı)

Sermaye Benzeri İşlemler

Toplam tutar US\$ 1,40 milyar

→ **Ocak'24:** US\$ 650 milyon piyasa işlemi, 10NC5, %9,25 (kupon oranı)- Basel III Uyumlu

→ **Aralık'25:** US\$ 500 milyon piyasa işlemi, 10,5NC5,5, %7,55 (kupon oranı)- Basel III Uyumlu

→ **Ocak'26:** US\$ 250 milyon, 10,5NC5,5, %7,55 (kupon oranı)- Basel III Uyumlu- *Yeniden*



Yabancı ve Yerel Para Cinsinden Tahvil ve Bonolar

US\$ 1,80 milyar Eurobond

→ **Eylül'23:** US\$ 500 milyon, %9,25 (kupon oranı), 5 yıl - *Sürdürülebilir*

→ **Kasım'23:** US\$ 300 milyon, %8,75 (getiri oranı), 5 yıl – *Yeniden İhraç*

→ **Eylül'24:** US\$ 500 milyon, %7,125 (kupon oranı), 5 yıl

→ **Mart'25:** US\$ 500 milyon, %7,25 (kupon oranı), 5 yıl

Çeşitlendirilmiş Ödeme Hakları

Toplam tutar ~ US\$ 2,56 milyar

→ **Haziran'25:** US\$ 565 milyon ve € 125 milyon, vadeleri 5 ile 7 yıl arasında değişen, 5 farklı yatırımcı

Yerel

Yerel Para Cinsinden Tahvil ve Bonolar

Toplam TL 20,03 milyar

→ **Kasım'25:** TL 14 milyar, 1-yıl vadeli

→ **Şubat'26:** TL 2,55 milyar, 6-ay vadeli

→ **Mart'26:** TL 3,50 milyar, 1-yıl vadeli



Sermaye Benzeri Tahviller

Toplam TL 800 milyon

→ **Temmuz'19:** TL 500 milyon, 10-yıl vadeli, TLREF index + 193 bp

→ **Ekim'19:** TL 300 milyon, 10-yıl vadeli, TLREF index + 130 bp

YASAL UYARI

İşbu sunum Yapı ve Kredi Bankası A.Ş. ("Banka") tarafından hazırlanmıştır. İşbu sunum, dağıtımı veya kullanımının hukuka veya düzenlemelere aykırılık teşkil ettiği veya bu şekilde bir dağıtım veya kullanımın herhangi bir kayıt, lisans veya başka bir işlem gerektirdiği herhangi bir şehrin, eyaletin, ülkenin veya yargı yetkisinin vatandaşı veya sakinine, bu kişilere dağıtımına veya bu kişiler tarafından kullanıma yönelik değildir.

İşbu sunum, kısmen veya tamamen, Banka'nın herhangi bir menkul kıymetine ilişkin bir satış teklifi veya daveti veya Banka'nın menkul kıymetlerine ilişkin taahhüt veya bunların satın alınmasına ilişkin talep teşkil etmemektedir ve bu şekilde yorumlanmamalıdır ve işbu sunumda yer alan hiçbir husus herhangi bir sözleşme veya taahhüdün temelini teşkil etmeyecek veya buna ilişkin bir güven yaratmayacaktır. Banka'nın herhangi bir menkul kıymetinin satın alınmasına yönelik herhangi bir karar yalnızca menkul kıymetlerin koşulları ve prospektüste yer alan bilgiler ile söz konusu menkul kıymetlerin ihracına ilişkin olarak hazırlanmış bilgi açıklamaları veya benzer açıklama belgeleri esas alınarak verilmelidir. Potansiyel yatırımcılar, Banka'nın menkul kıymetleri ile alakalı herhangi bir yatırım kararı almadan önce, Banka'nın işletme ve finansal koşullarına ve menkul kıymetlerin yapısına ilişkin olarak kendi bağımsız araştırmalarını ve değerlendirmelerini yapmaları gerekmektedir.

İşbu sunum ve içerisinde yer alan bilgiler menkul kıymetlerin Amerika Birleşik Devletleri'nde veya herhangi başka bir ülkede satılmasına yönelik bir teklif değildir. Banka tarafından menkul kıymetlerin halka arzının işlem gerektirdiği herhangi bir ülke veya yargı yetkisinde menkul kıymetlerin halka arzına izin verecek bir harekette bulunulmamıştır veya bulunulmayacaktır. Özellikle, tadil edilmiş haliyle 1933 tarihli A.B.D. Menkul Kıymetler Kanunu ("Menkul Kıymetler Kanunu") uyarınca veya herhangi başka bir eyaletin veya yargı yetkisinin menkul kıymet düzenleyici makamı nezdinde herhangi bir menkul kıymet kaydedilmemiştir ve edilmeyecektir ve Amerika Birleşik Devletleri'nde, Menkul Kıymetler Kanunu ve uygulanacak menkul kıymetler hukuku uyarınca kayıt gerekliliğine istisna oluşturan veya bu kayda tabi olmayanlar hariç olmak üzere, herhangi bir menkul kıymet ihraç edilmeyecek, satılmayacak veya teslim edilmeyecektir. Banka, Amerika Birleşik Devletleri'nde veya herhangi başka bir yargı yetkisinde menkul kıymetlerin halka arzı için başvuruda bulunmayı veya halka arz yürütmeyi amaçlamamaktadır.

İşbu sunum reklam niteliği taşımaktadır ve her bir üye ülkede uygulandığı ve her bir üye ülkenin uygulama araçlarına bağlı olarak tadil edilmiş hali ile 2003/71/EC sayılı AB Direktifi ve tadil eden 2010/73/EU sayılı Direktif anlamında ("Prospektüs Direktifi") ve/veya Birleşik Krallık'ın 2000 tarihli Finansal Hizmetler ve Piyasalar Kanunu Bölüm VI uyarınca bir prospektüs değildir. İşbu sunum; (A) Avrupa Ekonomik Bölgesi'nde yer alması halinde Prospektüs Direktifi Madde 2(1)e uyarınca "nitelikli yatırımcı" sıfatını taşıyan ("Nitelikli Yatırımcılar") kişiler, (B) Birleşik Krallık'ta bulunmaları halinde (i) 2000 tarihli Finansal Hizmetler ve Piyasalar Kanunu 2005 Talimatı (Finansal Terfi) ("Talimat") Madde 19(5) anlamında "yatırım uzmanları" niteliği kazandıracak derecede yatırımlara ilişkin profesyonel deneyimi olan ve (ii) Talimat Madde 49(2)(a) ila (d) kapsamında olan kişiler, ve/veya (C) hukuka uygun olarak iletilen diğer kişilerden oluşan sınırlı sayıda davetliye yöneliktir ve sunulmaktadır ((A), (B) ve (C)'de sayılan kişiler birlikte "İlgili Kişiler" olarak anılacaklardır). İlgili Kişiler dışındaki kişiler, işbu sunum veya içeriğe dayanmamalı veya güvenmemelidir. İşbu sunum kapsamında herhangi bir yatırım veya yatırım faaliyeti, yalnızca İlgili Kişilere uygundur ve bu faaliyetler ile yalnızca İlgili Kişiler işteğil edilebilir. Bu sunumda yer alan hiçbir bilgi, yatırım tavsiyesi niteliği taşımamakta olup, burada yer alan herhangi bir tavsiye belirli alıcıların yatırım amaçları, finansal durum veya belirli ihtiyaçları değerlendirmesi esas alınarak oluşturulmamıştır. İlgili Kişi değilseniz ve işbu sunum size iletilmişse, bu sunumu derhal Banka'ya iade etmelisiniz.

İşbu sunumda yer alan sektör, pazar ve rekabetçi konum ile ilgili veriler mümkün olduğu ölçüde üçüncü kişi kaynaklardan sağlanmıştır. Üçüncü kişi yayınları, çalışmaları ve araştırmaları genellikle, söz konusu kaynaklarda yer alan verilerin güvenilir olduğu düşünülen kaynaklardan temin edildiğini, ancak bu verilerin doğruluğu veya tamlığı hususunda herhangi bir taahhüdün söz konusu olmadığını belirtmektedirler. Banka, her bir yayının, çalışmanın ve araştırmanın güvenilir kaynaklar tarafından hazırlandığına inanıyor olsa da, söz konusu bilgilerin doğruluğunu bağımsız olarak teyit etmemiştir. Buna ek olarak, bu sunumdaki sektör ve rekabet ortamı ile ilgili veriler Banka'nın faaliyet gösterdiği sektörlerde Banka yönetiminin bilgi ve tecrübesi temelinde Banka'nın iç araştırma ve tahminlerine dayanmaktadır. Banka, bu araştırma ve tahminlerin uygun ve güvenilir olduğuna makul olarak inanmakla birlikte, bu araştırma ve tahminler ve bunlara ilişkin temel metodolojiler ile varsayımların doğruluğu ve tamlığı Banka, hissedarları veya herhangi bir bağımsız kaynak tarafından tasdik edilmemiştir ve değişikliğe tabidir. Dolayısıyla, bu sunumda yer alan hiçbir sektör, pazar veya rekabetçi konum ilgili veriye gereğinden fazla anlam atfedilmemelidir.

Alicının, işbu sunuma erişim sağlaması halinde, burada yer alan bilgilerin anlaşılması açısından bireysel veya danışmanlar aracılığıyla yeterli yatırım uzmanlığına sahip olduğu varsayılacaktır. İşbu sunumda yer alan bilgiler bağımsız bir şekilde teyit edilmemiştir. Sunumun ve içerisinde yer alan bilgilerin gerçeğe uygunluğu, tamlığı ve doğruluğu konusunda açık veya örtülü herhangi bir beyan veya tekefülle bulunulmamıştır ve söz konusu bilgilere dayanılmamıştır. Banka, Banka'nın danışmanları, bağlantılı kişileri veya herhangi başka bir kişi, doğrudan veya dolaylı olarak ve her ne şekilde olursa olsun, işbu sunumdan veya içeriğinden kaynaklanmış zararlar bakımından sorumluluk kabul etmemektedirler. İşbu sunum hukuki, vergisel, yatırıma ilişkin veya herhangi başka bir tavsiye olarak yorumlanmamalıdır ve her bir alıcının ilgili yatırım, finans, hukuk, vergi, muhasebe ve düzenlemelere ilişkin olarak kendilerine ait bağımsız bir danışmanlık almaları önemli tavsiye edilir. İşbu sunumu güncelleme, değiştirme veya tadil etme veya herhangi bir alıcıya burada yer alan herhangi bir bilginin, görüşün, tahminin veya öngörünün değişmesi veya zamanla, yeni bilgiler veya gelecekte meydana gelecek olaylar ışığında gerçeği yansıtmamasını bildirme yükümlülüğü bulunmamaktadır.

İşbu sunumda yer alan bilgiler, geleceğe dair mevcut beklentiler ve tahminlere dayanan, ileriye yönelik açıklamalar içerebilir. Bu ileriye yönelik açıklamalar (çekirdek sermaye yeterlilik oranı, ana sermaye oranı ve sermaye yeterlilik oranı gibi) sermaye durumuna ilişkin 2020 hedefleri, (borç büyümesi, ücret büyümesi, toplam krediler dâhilindeki kredi kategorileri gibi) gelir elde etme ve gelir hacimleri, (toplam maliyetler dâhilinde belirli toplam maliyet kategorileri gibi) maliyet yönetimi, (brüt tahsili gecikmiş kredi oranı ve tahsili gecikmiş kredi tahsilatları gibi) aktif kalitesi, ortalama aktif getirisi ve (GSYİH büyümesi, TFI enflasyonu ve Döviz oranları gibi) Banka'nın makro çevre ve bankacılık sektörüne ilişkin beklentileri de dâhil olmak üzere ancak bunlarla sınırlı olmaksızın) Banka'ya ve iştiraklerine ve yatırımlarına dair, işin geliştirilmesi, Tük bankacılık sektöründeki trendler, iş, pazar, uluslararası ve yerel hukuki koşullar da dâhil olmak üzere risklere, belirsizliklere, tahminlere ve gelecekteki özkaynak gereklilikleri ile sermaye yeterlilik oranı, borç büyümesi ve rekabete tabidir. Söz konusu risklerin, belirsizliklerin ve tahminlerin ışığında, ileriye dönük açıklamada yer alan durumlar meydana gelmeyebilir. Özellikle, ve fakat bununla sınırlı olmaksızın, herhangi bir tahminin, görüşün, öngörünün, hedefin, olasılığın, beklentinin veya başka bir ileriye dönük açıklamanın gelecekteki performansına dair güvenilir bir gösterge olduğuna yönelik açık veya örtülü herhangi bir beyan veya tekefülle bulunulmamıştır ve bunlara dayanılmamalıdır. Bu tür ileriye dönük tahminler, görüşler, öngörüler, hedefler, olasılıklar, beklentiler veya başka bir ileriye dönük açıklamalar gelecekteki performans için güvenilir bir gösterge oluşturmamaktadır. Bu tür ileriye dönük açıklamalar Banka'nın mevcut sonuçlarının, performansının veya başarılarının gelecekteki sonuçlarından, performansından veya başarılarından önemli ölçüde farklı olmasına sebebiyet verebilecek bilinen ve bilinmeyen riskleri, belirsizlikleri ve Banka'nın kontrolünde olmayan diğer önemli faktörleri içermektedir. İşbu sunumda yer alan hiçbir hususa geleceğe yönelik bir taahhüt veya beyanmışçasına güvenilmemelidir. Banka, işbu sunumda yer alan geleceğe dair açıklamaların dayandığı olayların, koşulların veya durumların değişikliğe uğraması veya yeni bir bilgi edinilmesi durumunda ileriye dönük açıklamaların güncellenmesi veya değiştirilmesine ilişkin her türlü sorumluluğu veya taahhüdü açıkça reddetmektedir. Banka, ilgili grup şirketleri veya bağlı şirketleri ve Banka'nın herhangi bir üyesi, müdürü, çalışanı, işçisi, bağlı kişisi veya temsilcisi veya herhangi başka bir kişi işbu sunumun veya içeriğinin kullanılmasını veya bununla ilgili herhangi bir durumdan sorumluluk kabul etmemektedir.

