

2021 Entegre Faaliyet Raporu



SÜRDÜRÜLEBİLİR
GELECEK İÇİN
SINIRLARI
KALDIRIYORUZ.

 **YapıKredi**

Hızmette sınır yoktur.

Rapor Hakkında

NİTELİĞİ, DÖNEMİ VE KAPSAMI

Yapı ve Kredi Bankası A.Ş.'nin ve bağlı yurt içi iştiraklerinin (Yapı Kredi Faktoring, Yapı Kredi Leasing, Yapı Kredi Portföy ve Yapı Kredi Yatırım), ["Yapı Kredi" veya "Banka"] Entegre Faaliyet Raporu olan bu rapor; Yapı Kredi'nin, 1 Ocak-31 Aralık 2021 tarihleri arasındaki 12 aylık faaliyet dönemini ve Yapı ve Kredi Bankası A.Ş. ve bağlı yurt içi iştiraklerinin finansal ve finansal olmayan verilerini kapsamaktadır. Diğer taraftan bu rapor, bilgilerine yer verilen diğer yurt içi iştirakler ile yurt dışı iştiraklerin de finansal ve finansal olmayan verilerini kapsamaktadır.

Rapor, Yapı Kredi 2022 Olağan Genel Kuruluna, Faaliyet Raporu vasfı ile sunulacaktır.

RAPOR İÇERİĞİ VE DÜZENLEYİCİ ÇERÇEVE

Rapor, Yapı Kredi'nin tüm paydaşları için uzun vadeli değer yaratan entegre iş modelini, risk ve fırsat yönetimini, gelecek stratejilerini, paydaş iletişimini ve finansal, çevresel ve sosyal alandaki performans göstergelerini içermektedir. Rapor aynı zamanda Banka'nın

geniş paydaş katılımı sonucu belirlenen öncelikli konularını, sektörel ve küresel trendlerin ışığında yönetim yaklaşımını, finansal ve finansal olmayan alanlardaki performansını ve hedeflerini barındırmaktadır.

Rapor, GRI Standartları "Temel" seçeneği ile Value Reporting Foundation bünyesinde yer alan Uluslararası <ER> Çerçevesi [2013] ve SASB Ticari Bankalar için Sürdürülebilirlik Muhasebesi Standardı FN-CB standardına uygun hazırlanmıştır. Raporun hazırlanmasında Borsa İstanbul Sürdürülebilirlik Endeksi Bankacılık Sektörü Kriterleri'nin yanı sıra Birleşmiş Milletler Küresel İlkeler Sözleşmesi, Birleşmiş Milletler Sürdürülebilir Kalkınma Amaçları ve Yapı Kredi'nin imzacısı olduğu Birleşmiş Milletler Kadının Güçlenmesi Prensipleri'nin gereklilikleri de göz önünde bulundurulmuştur.

Ayrıca, Yapı Kredi'nin geleceğin sürdürülebilir bankacılığına yön vermek amacıyla kurucu olarak imza attığı Birleşmiş Milletler Sorumlu Bankacılık Prensipleri'nin raporlaması da paydaşlarla paylaşılmaktadır.

DENETİM YAKLAŞIMI

Raporda yer alan seçili ekonomik göstergeler, sürdürülebilirlik yönetimi, enerji, sera gazı salımları, su tüketimi, atık miktarı, çevresel yatırım, çevresel yasalara uyum, yenilenebilir enerji finansmanı, yenilenebilir enerji finansmanı ile önlenen sera gazı salımı, iş sağlığı ve güvenliği, çalışan eğitimleri, ebeveyn izinleri, rüşvet ve yolsuzlukla mücadele ve insan hakları göstergeleri için bağımsız bir denetim kuruluşu olan PwC Bağımsız Denetim ve Serbest Muhasebeci Mali Müşavirlik A.Ş. tarafından ISAE 3000 [Revize] ve ISAE 3410 standartlarında sınırlı güvence alınmıştır. Güvence alan gösterge liste ve kapsamını içeren Bağımsız Güvence Beyanı'na raporun 603 - 606. sayfalarından ulaşılabilir.

Raporda yer alan finansal bilgiler aynı bağımsız denetim kuruluşu tarafından denetlenmiştir. Bağımsız Denetçi Beyanları raporun 229-235. ve 399-404. sayfalarında yer almaktadır.

YAPI KREDİ'NİN YER ALDIĞI ESG ENDEKSLERİ VE DESTEKLEDİĞİ GİRİŞİMLER



İçindekiler

1 Rapor Hakkında

SUNUŞ

4 Gelecek Öngörüler

YÖNETİMDEN

10 Yönetim Kurulu Başkanı'nın Mesajı

12 Genel Müdür Mesajı

YAPI KREDİ HAKKINDA

16 İlk Bakışta Yapı Kredi

18 Vizyon, Misyon, Strateji ve Değerler

19 Ortaklık Yapısı

20 İlkler ve Tarihçe

22 Yapı Kredi'nin Faaliyet Alanları

24 Yapı Kredi'nin İştirakleri

26 2021 Sektör Konumu

27 Özet Finansal Bilgiler

28 Yönetim Kurulu

32 Yönetim

36 Yönetim Kurulu ve Komiteler

İŞ MODELİ VE PAYDAŞLAR

46 Sürdürülebilirlik Yönetimi

48 İş Modeli ve Strateji

52 Trendler, Sektöre Etkileri ve Yapı Kredi'nin Yanıtı

68 Etik ve Uyum

70 Öncelikli Konular

72 Paydaş İlişkileri

74 Risk Yönetimi

SORUMLU BÜYÜME

86 Sorumlu ve Sürdürülebilir Finans

94 Çevresel Etki

100 Toplumsal Katkı

YENİLİKÇİ BANKACILIK

110 Bankacılık Faaliyetleri

111 Perakende Bankacılık

116 İşletme Bankacılığı

118 Ödeme Sistemleri

122 Özel Bankacılık ve Varlık Yönetimi

126 Ticari ve KOBİ Bankacılık

132 Kurumsal Bankacılık

136 Yapı Kredi Portföy Yönetimi

137 Yapı Kredi Yatırım

138 Yapı Kredi Leasing

139 Yapı Kredi Faktoring

140 Yapı Kredi Bank Netherland

141 Yapı Kredi Bank Azerbaijan

142 Hazine Yönetimi

146 Sınırsız Bankacılık

153 Teknoloji, Veri ve Süreç Yönetimi

155 Bankacılık Operasyonları Yönetimi

157 Teknolojik Riskler ve Siber Güvenlik

160 Diğer İştirakler

İNSAN ODAKLILIK

- 162 Müşteri Deneyimi
- 166 Kişisel Verilen Korunması ve İşlenmesi
- 168 Yetenekli ve İşine Bağlı Çalışanlar
- 178 Ödüller

KURUMSAL YÖNETİM

- 180 Destek Hizmeti Alınan Kuruluşlar
- 181 Olağan Genel Kurul Gündemi
- 182 Yönetim Kurulu Raporu
- 184 İç Denetim, İç Kontrol ve Risk Yönetimi Sistemlerinin İşleyişinin Denetim Komitesi Tarafından Değerlendirilmesi
- 187 2021 Yılı Mali Durum Değerlendirmesi
- 188 5 Yıllık Özet Finansal Bilgiler
- 189 Kredi Derecelendirme Notları
- 190 Kurumsal Yönetim İlkeleri'ne Uyum Beyanı
- 192 Kurumsal Yönetim Uyum Raporu
- 200 Kurumsal Yönetim Bilgi Formu
- 209 Sürdürülebilirlik İlkeleri Uyum Beyanı
- 211 Sürdürülebilirlik İlkeleri Uyum Çerçevesi
- 221 Hukuki Açıklamalar
- 222 Bağımsızlık Beyanı
- 223 Sorumluluk Beyanı
- 224 Kâr Dağıtım Politikası 2021 Yılı Kârına İlişkin Not
- 225 Yapı ve Kredi Bankası A.Ş. 2021 Yılı Kâr Dağıtım Tablosu [TL]
- 226 Yönetim Kurulunun Yıllık Faaliyet Raporuna İlişkin Bağımsız Denetçi Raporu

FİNANSAL BİLGİLER

- 228 31 Aralık 2021 Tarihi İtibarıyla Hazırlanan Kamuya Açıklanacak Konsolide Olmayan Finansal Tablolar, Bunlara İlişkin Açıklama ve Dipnotlar ile Bağımsız Denetim Raporu
- 406 31 Aralık 2021 Tarihi İtibarıyla Hazırlanan Kamuya Açıklanacak Konsolide Finansal Tablolar, Bunlara İlişkin Açıklama ve Dipnotlar ile Bağımsız Denetim Raporu

EKLER

- 572 TABLOLAR
- İLETİŞİM
- YASAL UYARI

Gelecek Öngörüler

Covid-19 salgınının ikinci yılında...

Dünya ekonomisinde büyüme

2021 yılı Covid-19 pandemisinin küresel ölçekte etkilerini görmeye devam ettiğimiz ikinci yıl olmuştur. Salgına yönelik önlemlerin gevşetilmesi, aşılamanın hız kazanması ve destekleyici ekonomi politikalarının katkısıyla küresel ekonominin 2021 yılında bir önceki yıla göre %5,9 büyüdüğü tahmin edilmektedir.

Öte yandan, tedarik zincirlerinde yaşanan aksaklıkların yol açtığı arz kısıtları, açılmaya bağlı artan talep ve emtia fiyatlarında yaşanan artışın etkisi ile dünya genelinde enflasyon oranları yükselmiştir. Bu gelişmelerle birlikte, gelişmekte olan ülke merkez bankaları politika faiz oranlarını arttırma yoluna gitmiştir. Gelişmiş ülkelerde de 2021 sonuna doğru para politikasında sıkılaştırma eğilimi görülmeye başlanmıştır.

2021 YILINDA GELİŞMİŞ ÜLKELERİN BÜYÜMELERİNDE YAŞANAN HIZLANMA FON AKIMLARININ AĞIRLIKLILIK OLARAK GELİŞMİŞ ÜLKELERE YÖNLENMESİNE SEBEP OLMUŞTUR.

Enflasyon ve para politikalarının belirleyiciliği

2022 yılında da enflasyon ve para politikaları dünya gündemindeki önemli konu başlıklarından biri olmaya devam edecektir. 2021 yılında gelişmiş ülkelerin büyümelerinde yaşanan hızlanma fon akımlarının ağırlıklı olarak gelişmiş ülkelere yönelmesine sebep olmuş ve gelişmekte olan piyasalardan fon çıkışı gözlemlenmiştir.

Tüm bunların yanı sıra, aşılama oranlarındaki artışa rağmen, salgında ortaya çıkan yeni varyantlar ve artan jeopolitik riskler küresel ekonomi için risklerin devam etmesine sebep olmaktadır. Salgının yeni varyantlar ile devam ediyor olması ve iklim değişikliğinin finansal sistem üzerindeki etkileri, küresel finansal istikrar açısından başlıca belirsizlik unsurları arasında yer almaktadır.

Güçlü büyüme dönemi ve enflasyonda artış

2021 yılı Türkiye için güçlü büyümenin ön plana çıktığı ve ihracattaki artış ile desteklendiği bir yıl olmuştur. Güçlü büyümeye rağmen 2021 yılında bütçe dengesi ve cari denge kontrol altında tutulmuştur. Ekonomik aktivitedeki bu seyrin önümüzdeki dönemde de devam etmesi beklenmektedir. Ekonomik faaliyetlerdeki güçlenme işgücü piyasasına da olumlu yansımıştır, bu olumlu gelişme Covid-19'un olumsuz etkilerini en aza indirebilmek için alınan önlemler ile de desteklenmiştir.

Küresel gelişmelere paralel olarak, özellikle emtia fiyatlarındaki yukarı yönlü hareket ve kurdaki değer kaybı ile enflasyonda artış eğilimi gözlemlenmiştir. Enflasyon artışında açılma sonrası talep kaynaklı gelişmeler de etkili olmuştur.

Emtia fiyatlarında yaşanan küresel baskı, 2022 yılında global olarak enflasyon baskısının devam edeceği endişesine sebep olmaktadır. Bunun yanında, gelişmiş ülke merkez bankaları enflasyonda görülen yükselişin beklenenden uzun sürebileceğini değerlendirmektedir.

Bu sabah, yeni hayatının
yediğin zeytinin çektiği
hayatın en güzel



ilk günü. Bugün kahvaltıda
kirdeğini toprağa ek ve
evrelerine tanık ol!



Bu bağlamda Türkiye’de de, enflasyon üzerindeki baskıların döviz kurları, enerji fiyatları, tedarik süreçlerindeki aksaklıklar gibi nedenlerle 2022 yılının ilk yarısında da etkisini sürdürmesi beklenmektedir. 2022 yılının ikinci yarısında ise enflasyon seviyelerinde baz etkisinin de etkisiyle görece iyileşme göstereceği beklentisi bulunmaktadır.

Politika faizinde düşüş

2021 yılı boyunca enflasyon gelişimi ve Merkez Bankası’nın para politikası hamleleri takip edilmiştir. Yılbaşındaki güçlü parasal sıkılaşma, Eylül ayına kadar devam etmiş, sonrasında Türkiye Cumhuriyet Merkez Bankası para politikası duruşunda güncelleme yapmış ve politika faizinde indirimlere başlamıştır. Bu dönemde, politika faizi toplamda 500 baz puan indirilerek %14 seviyesine çekilmiştir. Aralık ayında döviz kurlarında görülen sağlıksız fiyat oluşumlarından sonra para politikasını destekleyici makro ihtiyati araçlar, kur korumalı mevduat gibi finansal ürünler ve diğer başka destekleyici kararlar alınmıştır. Bunların yanında, Merkez bankası fiyat istikrarının sürdürülebilir bir zeminde yeniden şekillenmesi amacıyla tüm politika araçlarında kalıcı liralaşmayı teşvik eden geniş kapsamlı bir politika çerçevesi gözden geçirme süreci başlatmıştır. 2022 yılında bu süreçle ilgili

gelişmelerin takip edileceğine işaret etmektedir.

Bu dönemde Türk bankacılık sektörü, kesintisiz bir şekilde faaliyetlerine devam etmiş ve müşterilerinin yanını da olmayı sürdürmüştür. Tam açılma sonrasında ertelenmiş talebin devreye girmesiyle yıl genelinde bireysel kredilerde talep ticari kredilerin üzerinde gerçekleşmiştir.

Güçlü aktif kalitesi

2021 yılı kredi sınıflamasında verilen destekler ve güçlü piyasa likiditesi ile aktif kalitesi açısından beklenenden olumlu geçmiştir. Problemlü kredi rasyosunda iyileşme gözlemlenirken, kredi riski maliyetleri de önceki yılların oldukça altında gerçekleşmiştir. Bunda limitli problemlü kredi oluşu ve görece iyileşen tahsilatlar etkili olmuştur.

Önümüzdeki yılın bu açıdan normalleşmenin yaşanacağı ve bankaların ihtiyatlı yaklaşımlarını kısmen devam ettirecekleri bir yıl olması öngörülmektedir.

Yıl boyunca yaşanan gelişmelerle birlikte, gelişmekte olan ülke merkez bankaları politika faiz oranlarını arttırma yoluna gitmiştir. Gelişmiş ülkelerde de 2021 sonuna doğru para politikasında sıkılaşma eğilimi görülmeye başlanmıştır.

Her koşulda çalışanların ve paydaşlarının yanında yer alan bir iş ortağı

Yapı Kredi, 2021 yılında da müşterilerine sağladığı kesintisiz hizmetin yanında, çalışanlarının sağlık ve güvenliği için olağanüstü tedbirler almaya devam etmiştir. Banka, pandemi sürecinin başından itibaren birçok alanda aksiyonlar almış, tüm paydaşlarına sunduğu toplam değeri arttırmayı sürdürmüştür.

Yapı Kredi’de pandemi ile başlayan kriz yönetimi planı 2021 yılında koşulların gelişimine göre dinamik bir şekilde yönetilmiştir. Rotasyon ile uzaktan çalışma uygulamasına devam edilirken, iş yerindeki sosyal mesafe ve koruyucu hijyen önlemlerini Yapı Kredi organizasyonunun her bir noktasında titizlikle uygulanmaktadır. Yapı Kredi Türkiye’deki yeni ve kontrollü normal hayat ile uyumlu olarak, dijitalleşme konusundaki kapsamlı çabaların yanı sıra, tüm hizmetleri şubelerinden de sağlamaya devam etmektedir.

Gelecek Öngörüler

Kısa, orta ve uzun vadeleri eş anlı ele alan bir yaklaşım

Yapı Kredi, bütün bu gelişmeleri dikkate alarak Banka stratejisini kısa, orta ve uzun vade bakış açısıyla yönetmeye devam etmektedir. Banka, bir yandan anlık değişen kısa vadeli gelişmelere çevik bir yaklaşım ile uyumlanarak paydaşlarına en yüksek faydayı sağlayacak şekilde gündemini yönetmekte, çeyreklik bazda takip etmek üzere belirli stratejik alanlarda hedefler koyarak odaklanmayı ve performansını artırmaktadır. Diğer yandan yatırımlarını ve Banka kültürünü geleceğe uygun şekilde dönüştürmek üzere inisiyatifler geliştirmeyi sürdürmektedir.

Sektörel değişimler

Pandemi, dünyada ve Türkiye’de ekonominin yanı sıra tüketicilerin davranışlarında ve firmaların iş yapış biçimlerinde son yıllarda başlayan değişimleri önemli ölçüde etkilemiş, hızlandırmıştır. Birçok sektörde köklü dönüşümler ivmelenmiştir.

Hem tüketici hem de B2B tedarik zincirinde e-ticaret büyümesi hız kazanmıştır. Türkiye’de de 2019 yılında e-ticaretin toplam ticaret içindeki payı % 9-10 aralığında seyrederken, 2020 yılında bu oran % 15,7 olmuş, 2021 yılında ise %

17 seviyelerine ulaşmıştır [Kaynak: e-ticaret.gov.tr].

Hem ekonomik dalgalanmaların etkisiyle kârlı yatırım imkânları arayan yerli yatırımcılar, hem de politik gelişmelerin etkisiyle artan yabancı göçü inşaat sektörünü 2021 yılının son çeyreğinde hareketlendirmiştir. 2021 11 aylık dönemde konut satışlarında 2020’ye göre % 9 daha düşük gerçekleşirken, Kasım 2021’de bir önceki yılın aynı ayına göre %59 artış görülmüştür.

Araştırma sonuçları, sağlık sektörü ve STEM [bilim, teknoloji, mühendislik ve matematik] alanlarında kaynak ihtiyacının artmasıyla yüksek ücretli istihdam potansiyelinin bundan sonra da artmaya devam edeceğini ortaya koymaktadır. Artan sürdürülebilirlik bilinciyle çevreci ekonomiye hizmet eden sektörler ve meslekler öne çıkmaya başlayacaktır.

2021 yılında pandemi kontrol altına almak için uygulanan kapanma önlemleri azalsa da uzaktan çalışma modeli çalışma sistemi olarak kalıcı hale gelmeye başlamıştır. Ofis alanlarının ve giderlerinin azalmasıyla, çevrimiçi toplantıların yüz yüze görüşmelerin yerini almasıyla tasarruf yaratan şirketler dijital altyapılarını geliştirmek için yatırımlarını artırmaktadır.

Esnek, uzaktan çalışma model uygulamasıyla çalışanların mobilitesi de artmıştır. Bu etki sebebiyle orta vadede nüfus yoğunluğu fazla olan büyük şehirlerden daha sakin bölgelere göçlerin artacağı düşünülmektedir.

Tüketici davranışlarındaki dinamik değişim

2021 yılı başında aşı haberleri ile kısıtlayıcı önlemlerde kademeli gevşeme başlamıştır. Yaygınlaşarak devam eden aşılama süreci ile artan iç talep ve harcamalar finansal toparlanmayı destekleyen ana faktör olmuştur.

Pandeminin tüketici davranışları üzerindeki etkileri 2021’de de devam etmiştir. Alım gücü olan tüketicilerin katma değerli ve sağlıklı duyarlı ürünlere öncelik vermeye başladığı görülmüştür. İş-yaşam dengesine daha fazla değer vermeye başlanmıştır. Zihinsel ve fiziksel sağlığı olumlu yönde etkileyen faaliyetler ve ürünler, satın alma kararlarını etkilemektedir.

Kişilerin iklim değişikliğine ve sürdürülebilirliğe bireysel katkılarına olabileceğine inancı artmıştır. Ürün ve hizmet tedarik eden firmalardan bu yönde eylem ve şeffaflık beklerken daha sürdürülebilir ürünler tercih etmeye başlamışlardır [Euromonitor 2021 Araştırması].

Ancak ekonomik kısıtlar ile düşen alım gücü bu ürünlerin yaygınlaşması önündeki engel olmaya devam etmektedir [EY Future Consumer Index 2021].

Dijital dünya, metaverse hareketi ile sanal mekanların ötesinde üç boyutlu gerçekliklere doğru evriliyor. Teknoloji alanında bilgili, genç tüketiciler bu alanda daha çok bulunmaya devam ederken şirketler de bu dünya içindeki beklentileri karşılamaya yönelik planlarını oluşturmaktadır.

Pandemide zorunlu olarak e-ticaret ile tanışan orta ve üzeri yaş grubundaki tüketiciler için çevrim içi platformların alışveriş ve sosyalleşmenin yanısıra sağlık hizmetleri, finansal hizmetler ve eğitim alanındaki ihtiyaçları için de kalıcı olacağı görülmektedir. Bu nedenle kullanıcı kolaylığı sunan, basit ama fonksiyonel uygulamalar ve çözümlerin önemi daha da artacaktır.

Hayat ve gelecek dijitalde

Değişen şartlara uyum sağlayabilmek amacıyla işletmeler, pandemi döneminde dijital araçların, otomasyonun ve yapay zekânın kullanımını artırmıştır. Büyük perakendeciler, artan e-ticaret talebini yönetmek için, depolarındaki ürünleri; seçmelerini, sıralamalarını ve takibini sağlayacak endüstriyel robot-

lardan yardım almaya başlamışlardır. Müşterilerle iletişimde yapay zekâ destekli sohbet robotlarının kullanımı yaygınlaşmıştır.

Yeni normalle birlikte tüketicilerin kesintisiz erişime verdiği önem artmaktadır. Bu sebeple, tüketiciler finansal ihtiyaçları dâhil her türlü ihtiyaçlarını kendilerinin giderebilecekleri hizmetlere odaklanmaya devam etmektedir. Kurumlardan değişen dinamiklere hızla uyum sağlanması, değişen harcama davranışlarına göre kişiselleştirilmiş ürün ve hizmetler sunulması beklenmektedir.

Bütün bu beklentiler dikkate alındığında, son yıllarda dijital dönüşümün en çok yaşandığı sektörlerin başında finans sektörü gelmektedir. Finans sektörünün güçlü oyuncusu olarak bankalar dijital dönüşümde de öncü olmaya devam etmektedirler. Teknoloji yatırımlarını artırmakta, iş yapış şekillerini yeni beklentileri karşılayacak şekilde hızla geliştirmektedirler. Dijital kanallardan sunulan kesintisiz hizmetlerin artırılmasıyla farklı uzaktan hizmet modelleri gelişmeye devam etmektedir. Orta vadede fiziki şubelerin rolü ve amacı farklılaşırken, bankalar müşterilerinin tüm ihtiyaçlarını karşılamak ve hayatlarını her alanda kolaylaştırmak için farklı ekosistemlerde daha çok yer alacaklardır.

Diğer yandan e-ticaret ve temassız ödeme ihtiyaçlarının artmasıyla dijital ödemeler de yaygınlaşmaktadır. Dijital cüzdan gibi yeniliklerin kullanımı da artmıştır. Bu alanlarda sadece bankalar değil fintek'ler de hızlı ve kullanışlı çözümler üreterek sektördeki yerlerini sağlamlaştırmaktadır. Dijital cüzdan gibi yeniliklerin kullanımı da artmıştır. Bu alanlarda fintekler de hızlı ve kullanışlı çözümler üreterek sektördeki yerini sağlamlaştırmakta, daha fazla değer yaratan iş birliklerine imkan sağlamaktadır.

Sonuç olarak, teknolojideki yenilikler bankacılık sektörü dâhil bütün sektörler için yeni fırsatlar yaratmaktadır. Dijital kanallar, otomasyon, yapay zekâ, makine öğrenimi, nesnelerin interneti, robotik teknolojiler ve bulut sistemleri gibi kavramların giderek yaygınlaştığı görülmektedir. Müşterilerin değişen beklentileri ve ihtiyaçları göz önüne alındığında, teknolojik yeniliklere uyum sağlamak hem müşteri deneyimini artıracak hem de daha verimli, etkin ve kârlı iş modelleri oluşmasına zemin hazırlayacaktır.

İnsan odaklılık değişmez bir hedef

Bu beklentiler içinde, orta - uzun vadede Yapı Kredi'yi geleceğe taşıyacak inisiyatifleri belirlerken insan odaklı olmak, yenilikçilik, çeviklik, verimlilik, hedef odaklılık ve sürdürülebilirlik olarak belirlenmiş altı öncelik daima göz önünde bulundurulmaktadır. Yapı Kredi, tüm inisiyatiflerini bu öncelikler ışığında şekillendirmeye devam edecektir.

Yapı Kredi, müşteri ve çalışanlarına insan odaklı deneyimler sunmayı önemsemekte, bunun için hem iş ortamını hem de hizmet modelini yeni çağın beklentilerine hızla uyumlanacak şekilde dönüştürmektedir. Çevik ve yenilikçi sistem ve çözümler için yatırımlara

TEKNOLOJİ YATIRIMLARINI ARTIRMAKTA, İŞ YAPİŞ ŞEKİLLERİNİ YENİ BEKLENTİLERİ KARŞILAYACAK ŞEKİLDE HIZLA GELİŞTİRMEKTEDİRLER.

aynı motivasyonla devam etmektedir. Banka, verimli süreçler ve çalışma modelleri ile kendini yenilemeye devam etmekte, kurum kültürünü de geleceğin koşullarına göre düzenleme üzere aksiyonlarını artırmaktadır.

Dijital dünya, metaverse hareketi ile sanal mekanların ötesinde üç boyutlu gerçekliklere doğru evriliyor. Teknoloji alanında bilgili, genç tüketiciler bu alanda daha çok bulunmaya devam ederken şirketler de bu dünya içindeki beklentileri karşılamaya yönelik planlarını oluşturmaktadır.

Gelecek Öngörüler

Yapı Kredi sürdürülebilirlik alanındaki risk yönetimini; Banka'nın gelecek düzenlemeler ile uyumu, yatırımcı beklentileri ve paydaşlar nezdindeki itibarı açısından öncelikli bir konu olarak ele almaktadır.

Ülkelerin ve iş dünyasının önceliği: iklim krizi

2021 yılı, sürdürülebilirlik alanında alınan aksiyonların gerek devletler gerekse şirketler düzeyinde hız kazandığı bir yıl olmuştur. Avrupa Komisyonu, 21 Nisan 2021'de, Avrupa Birliği genelinde sürdürülebilir faaliyetlere yönelik para akışını iyileştirmeye yardımcı olacak kapsamlı bir sürdürülebilir finans paketini kabul etmiştir. Bu önlemler, yatırımcıların yatırımlarını daha sürdürülebilir teknolojilere ve işletmelere yeniden yönlendirmelerini sağlayarak, 2050 yılına kadar Avrupa'yı iklim açısından nör hale getirmeye konusunda etkili olmayı hedeflemektedir. Diğer yandan çevresel açıdan sürdürülebilir ekonomik faaliyetlerin listesini oluşturan bir sınıflandırma sistemi olan AB Taksonomisi, AB'nin sürdürülebilir yatırımları büyütmesine ve Avrupa Yeşil Mutabakatı'nın uygulanmasına yardımcı olmayı amaçlamaktadır. Avrupa Komisyonu, AB Taksonomisi çerçevesinde belirlenmiş olan altı hedeften ikisi olan iklim değişikliği-

ne uyum ve iklim değişikliğini azaltma hedefleri kapsamındaki faaliyetlere ilişkin teknik kriterleri ortaya koymuştur. Taksonomi Tüzüğü uyarınca Komisyon, 2022'nin ilk yarısında kalan dört çevresel hedefi [su, biyoçeşitlilik, kirlilik önleme ve dōngüsel ekonomi] kapsayan teknik kriterleri de ortaya koyacaktır.

Yasal çerçevedeki bu gelişmeler, yakın gelecekte yatırımların sürdürülebilir ve düşük karbonlu ekonomiyi destekleyen alanlara yöneleceğinin bir göstergesi olarak yorumlanmaktadır. Geliştirilmekte olan yasal çerçeve yalnızca Avrupa Birliği ülkelerini değil, Avrupa Birliği ülkeleri ile ticaret ilişkisi olan tüm ülkeleri önemli ölçüde etkileyecektir. Avrupa Birliği'nin en önemli ticaret ortaklarından biri olan ülkemizde de özellikle küçük ve orta ölçekli pek çok şirketin bu yasal düzenlemelerden etkileneceği öngörülmektedir. Bu gelişmeler doğrultusunda Türkiye Cumhuriyeti Ticaret Bakanlığı da uluslararası ticaret düzeninde son yıllarda ivme kazanan iklim değişikliğiyle mücadele politikalarına Türkiye'nin adaptasyonunu sağlamayı hedefleyen ve ihracatta rekabetçiliği güçlendirecek Yeşil Mutabakat Eylem Planı'nı yayınlamıştır. "Eylem Planı Hedefleri" altında "Yeşil Finansman" başlığı da yer almaktadır. Bununla birlikte, Türkiye Büyük Millet

Meclisi tarafından "Paris Anlaşmasının Onaylanmasının Uygun Bulunduğuna Dair Kanun" 7 Ekim 2021 tarihinde yürürlüğe girmiş; Türkiye 2053 yılı için net sıfır emisyon hedefini açıklamıştır. Bu kapsamda Yapı Kredi de güncel ulusal ve uluslararası gelişmeleri yakından takip etmekte ve yeni yasal çerçeve ile tam uyum sağlamak üzere gerekli aksiyonları almaktadır.

Avrupa Komisyonu tarafından açıklanan Avrupa Yeşil Mutabakatı'nın hayata geçirdiği Sınırda Karbon Düzenlemesi Mekanizması'nın [Carbon Border Adjustment Mechanism] ulusal düzenlemeler ve mutabakata dâhil olacak sektörler açısından etkileri Banka tarafından yakından takip edilmektedir. 14 Temmuz 2021'de Sınırda Karbon Düzenlemesi Mekanizması'na ilişkin taslak düzenleme yayımlanmış ve görüşe sunulmuştur. En kapsamlı sera gazı emisyonu düzenleme sistemi olan Sınırda Karbon Düzenlemesi Mekanizması ile birim çıktı başına daha az emisyon oluşması hedeflenmektedir. Sınırda Karbon Düzenlemesi Mekanizması kapsamında basit ve karmaşık ürünlerdeki doğrudan emisyonlar hesaplanmaktadır. 2023-2025 yılları arasındaki geçiş döneminde üç ayda bir doğrudan ve dolaylı emisyonlar raporlanacaktır. Mekanizmaya ilk aşamada çimento,

elektrik üretimi, gübre, demir çelik, alüminyum gibi sektörler dâhil edilmiştir. Gelecekte mekanizmaya dâhil olacak sektörlerle yönelik kapsamın genişletilmesi beklenmektedir. Avrupa Birliği'nin en önemli ticaret ortaklarından biri olan Türkiye, Sınırda Karbon Düzenlemesi Mekanizması'na en çok maruz kalan ülkelerden biri olacaktır. AB piyasasındaki alüminyum ithalatının %5'i, çimento ithalatının %35'i Türkiye'den karşılanmaktadır. Bu kapsamda Yapı Kredi, sunduğu finansal çözümler ile müşterilerinin düşük karbon ekonomisine geçişine destek sağlayarak düzenleme kapsamında oluşabilecek riskleri önlemeyi amaçlamaktadır. Yapı Kredi aynı zamanda uluslararası çevresel ve sosyal sürdürülebilirlik kriterleri, ulusal ve uluslararası düzenlemeler ve sürdürülebilirlik trendleri alanlarında müşterilerine yönelik çalıştay ve bilgilendirme faaliyetlerini hayata geçirmiştir.

İklim krizinin yaratacağı yıkıcı etkilere karşı iklim krizi ile mücadele stratejisi kapsamında Yapı Kredi yenilebilir elektrik tedariki ve enerji verimliliği yatırımları ile operasyonel faaliyetlerinden kaynaklanan, karbon yoğun sektörlerdeki kredi riskini azaltarak ise kredilendirme faaliyetlerinden kaynaklanan sera gazı salımlarını azaltmayı hedeflemektedir. Bu hedef kapsamında Yapı

Kredi, 2021 yılının Temmuz ayında Bilim Temelli Hedefler Girişimi'nin [Science Based Targets Initiative] 1.5°C'ye Yönelik İş Hedefleri [Business Ambition for 1.5°C] platformuna katılarak küresel ısınmayı 1.5°C ile sınırlayacak emisyon azaltım hedefleri belirlemeye yönelik taahhütte bulunmuştur. Yapı Kredi; Koç Holding Karbon Dönüşüm Programı çerçevesinde başlattığı projeye, kredi portföyünden kaynaklanan emisyonları hesaplamak ve bu emisyonlara yönelik azaltım hedefi belirlemek üzerine çalışmaktadır. Bu çerçevede Koç Grubu genelindeki 2050 karbon nötr hedefiyle uyumlu şekilde, orta ve uzun vadede ki emisyon azaltım hedeflerini ortaya koymak için çalışmalarını sürdürmektedir. Bu hedefler doğrultusunda da kredi portföyünün dönüşümüne yönelik stratejisini ortaya koymayı amaçlamaktadır. Kredi politikalarını da bu strateji çerçevesinde yeniden şekillendirecektir. Bununla birlikte, 2021 yılında güncellediği yeni politikalarıyla banka, yeni kömür yakıtlı termik santralleri ve kömür madenciliği yapan yeni projeleri finanse etmeyeceğini beyan etmiştir. Yapı Kredi, sürdürülebilirlik çerçevesinde pek çok öncü çalışmaya imza atarken, yeşil proje ve yatırımlara finansal destek sunarak yeşil ekonomiye geçişi desteklemeyi sürdürmektedir.

İklim risk ve fırsatlarına yönelik şeffaflık

Yapı Kredi ayrıca sürdürülebilirlik alanındaki risk yönetimini; Banka'nın gelecek düzenlemeler ile uyumu, yatırımcı beklentileri ve paydaşlar nezdindeki itibarı açısından öncelikli bir konu olarak ele almaktadır. İklimle Bağlantılı Finansal Beyanlar Görev Gücü [Task Force on Climate-related Financial Disclosures - TCFD] tavsiyeleri ile uyumlu raporlama yapmayı öngören Banka, aynı zamanda kredi süreçlerine entegre ettiği çevresel ve sosyal risk değerlendirme sistemini güncelleyerek kredilendirme faaliyetlerinden kaynaklanan çevresel ve sosyal etkilerini en güncel uluslararası standartlar kapsamında yönetmektedir. Bu kapsamda Yapı Kredi, 2021 yılının başında TCFD destekçileri arasında yer alarak bu alandaki şeffaflığa olan desteğini yinelemiştir.

İklim değişikliği ve su güvenliğine yönelik yönetim yapısının, risk ve fırsatlarının, kurumsal stratejinin ve hedeflerin beyan edildiği, dünyanın en büyük çevresel raporlama platformu Karbon Saydamlık Projesi'nin [CDP] 2021 yılı sonuçlarına göre Yapı Kredi, CDP Su Güvenliği Programı'nda A- ve CDP İklim Değişikliği Programı'nda B notunu almıştır. Yapı Kredi, CDP Su Güvenliği Programı'ndan aldığı A- notuyla, Türkiye Su Lideri seçilen tek finans kuruluşu olmuştur.

Pandemiyle birlikte sürdürülebilir finans ürünlerine yapılan yatırımlar da çeşitlenmiştir. Covid19 tahvilleri dâhil olmak üzere sosyal tahvil ihraçları bir önceki yılın on katından fazla olarak gerçekleşmiş, yeşil tahvil ihraçları ise 2020 yılında kümülatif olarak 1 trilyon ABD dolarının üstüne çıkmıştır [Climate Bonds Initiative, 2020]. Önümüzdeki yıllarda sürdürülebilir ekonomiye geçiş kapsamında sürdürülebilir finansman akışına duyulan ihtiyaçlar daha da artacak, sürdürülebilir finans çözümleri hâline gelecektir. Finans sektörünün de sürdürülebilirlik alanında dayanışmanlık faaliyetleri ile reel sektöre rehberlik etmesi beklenecektir.

Sürdürülebilir finans alanındaki fırsatları proaktif bir şekilde değerlendiren Banka, 2020 yılının başında ilk yeşil tahvil ihracını gerçekleştirmiştir. Her yıl büyümekte olan sürdürülebilir finans piyasasındaki rolünü artırmayı hedefleyen Yapı Kredi, gelecekte sürdürülebilir ürün ve hizmet portföyünü önemli ölçüde çeşitlendirecek, uluslararası finansal kuruluşlarla sürdürülebilirlik alanındaki iş birliklerini ise pekiştirecektir.

Yapı Kredi, verimlilik odaklı süreç yönetimi yaklaşımıyla, performans sisteminin ihtiyaçlara göre evrimini ve yalın bir organizasyonu en temel odağı olarak belirlemiştir.

Verimlilik odaklı süreç yaklaşımının desteğinde geleceğe

Banka ayrıca, verimlilik odaklı süreç yönetimi yaklaşımıyla, performans sisteminin ihtiyaçlara göre evrimini ve yalın bir organizasyonu en temel odağı olarak belirlemiştir. Bu kapsamda geleceğe yönelik olarak, yetkilendirilmiş bir şekilde hızlı karar alabilen, alan, uygulayan ve hesap verilebilirliği sağlayan yalın bir yapı oluşturmak, çevik bir organizasyon olmayı sürdürmek ve bu yapıyı geliştirerek daha da ileri taşımak temel hedeflerimiz arasındadır.

Bu doğrultuda, şubelerin daha fazla katma değerli ürün ve hizmetlere giderek daha fazla yoğunlaşması, diğer konularda dijital kanalların ön planda olması hedeflenmiş, satış servis modelinin baz alacağı bir değerlendirme modeli yaklaşımı benimsenmiştir. Ayrıca, insan kaynağının en verimli şekilde kullanımını ön planda tutan çalışma anlayışıyla pandemiyle birlikte banka genelinde uygulamaya konulan uzaktan çalışma modeli hayata geçirilmiştir. Pandemi sonrasında da geçerli olacak şekilde hem uzaktan hem ofisten çalışma imkânları [hibrit model] sunulmuştur.

Yönetim Kurulu Başkanı'nın Mesajı

Değerli Paydaşlarımız,

2021 yılı, tüm dünyada Covid-19 etkilerinin devam ettiği bir yıl olmuştur. Aşılama oranlarındaki artış ile salgına yönelik önlemler gevşetilirken küresel çapta normalleşme süreci hız kazanmıştır. Vaka sayılarındaki dalgalanmalar, riskin hala devam ediyor oluşu ve yeni varyantların oluşumu, salgının ekonomi üzerindeki dolaylı etkilerinin devam etmesine ve belirsizliğin sürmesine sebep olmaktadır. Buna rağmen destekleyici ekonomi politikalarının da katkısıyla geçtiğimiz yıla göre küresel ekonominin büyüme oranının %5,9 seviyelerinde gerçekleşeceği tahmin edilmektedir.

Bu dönemde normalleşme sürecinin beraberinde getirdiği talep artışı ve tedarik zincirinde yaşanan aksaklıkların yol açtığı arz kısıtları, küresel enflasyon üzerinde baskı oluşturmuştur. Özellikle emtia fiyatlarında yaşanan güçlü artış, dünya genelinde ve ülkemizde enflasyon seviyesinin yükselmesinde etkili olmuştur.

Türk kamu otoriteleri ve özel sektörü, devam eden bu zorlu süreçte, ekonomimizin dengelerinin korunması için var gücüyle çalışmayı sürdürmüştür. 2020 yılının üçüncü çeyreğinden itibaren görülen güçlü toparlanma eğilimi, 2021 yılında hem iç hem de dış talepte görülen canlanma ile birlikte güçlenerek devam etmiştir. Hizmet sektörlerindeki toparlanmaya ek olarak ihracattaki artışın da desteğiyle 2021 yılı, Türkiye için büyümenin ön plana çıktığı bir yıl olmuştur. 2021 yılında ülkemiz dünya ortalamasını aşarak %11 büyüme kaydetmiştir.

Bu dönemde Türk bankacılık sektörü, kesintisiz bir şekilde faaliyetlerine devam etmiş ve müşterilerinin yanında olmayı sürdürmüştür. Türkiye Cumhuriyet Merkez Bankası (TCMB), Bankacılık Düzenleme ve Denetleme Kurumu (BDDK), Hazine ve diğer resmi kurumların da desteğiyle bankacılık sektörü 2020 yılındaki güçlü büyümenin üzerine bu yıl da ekonomiye katkı sağlamaya devam etmiştir. Bankacılık sektöründeki toplam nakdi krediler %36,5'lik büyüme ile 4.647 milyar TL seviyesine ulaşırken aynı dönemde mevduat taba-

nı %51,5 büyüyerek 4.747 milyar TL'ye yükselmiştir.

2021 yılı, güçlü piyasa likiditesi ile aktif kalitesi açısından beklenenden olumlu geçmiştir. Takipteki kredi oranında yasal düzenlemelerin ve güçlü likiditenin katkılarıyla iyileşme gözlemlenirken kredi riski maliyetleri de önceki yılların altında gerçekleşmiştir.

Türk bankacılık sektörü, başta likidite ve sermaye yeterlilik oranları olmak üzere, temel göstergelerini yüksek seviyelerde korumayı başararak bir kez daha dayanıklılığını tescillemiştir.

Türkiye'nin en köklü finansal kuruluşlarından biri olmanın verdiği sorumluluk bilinciyle, Yapı Kredi'nin, bu dönemde de en büyük önceliği çalışanların sağlığı ve ülke ekonomisi olmaya devam etmiştir. 2021 yılında da müşterilerine sağladığı kesintisiz hizmetin yanında çalışanlarının sağlık ve güvenliği için alınan olağanüstü tedbirleri sürdürmüştür. Bankamız, pandemi sürecinin başından itibaren birçok alanda aksiyonlar almış ve tüm paydaşlarına sunduğu toplam değeri arttırmayı sürdürmüştür.

Ülkemizin en büyük şirketler topluluğu olan Koç Holding'in bize duyduğu güven, oluşturduğumuz stratejilerin gerçekleşmesi ve bankamızın finansal performansına yansımaları ile birlikte artmaktadır. Bunun bir sonucu olarak, Koç Holding, 2021 yılı Kasım ayında Bankamızın %18'lik sahipliğine denk gelen UniCredit'e ait hisseleri satın alma kararını kamuya duyurmuştur. Bu çerçevede önümüzdeki dönemde de, Koç Topluluğundan aldığımız güç ve destekle hedeflerimize daha güçlü bir şekilde ilerlemek en öncelikli hedeflerimizdendir.

Bankamız, ekonomik sürdürülebilirliği, sosyal ve çevresel sürdürülebilirlikle bir bütün olarak ele almaktadır. Sürdürülebilirlik konularında uzun yıllara dayanan gelişmiş bir yönetim modeli ile gelecek nesillere daha yaşanılır bir dünya bırakma sorumluluğuyla hareket etmektedir.

Bu kapsamda, iş dünyasına sağladığımız finansman kanalları dâhil yeşil ekonomiye geçişi her alanda desteklemekteyiz. Enerji verimliliği ve yenilenebilir enerji projelerinde kullanılmak üzere

bankamız, Green for Growth Fund (GGF) ile 15 milyon euro tutarında finansman sağlamıştır. Ayrıca çiftçiler ile tarımsal işletme kapsamındaki mikro ve küçük işletmelerin desteklenmesi amacıyla da European Fund for Southeast Europe'dan (EFSE) 25 milyon euro tutarında kredi sağlamıştır. Böylelikle, reel sektörün ihtiyaç duyduğu yeşil finansmanı sağlayarak, sürdürülebilir iş modellerine geçişlerini hızlandırmasına katkıda bulunmuştur.

Toplumsal cinsiyet eşitliği çalışmalarımızın sonucunda ise, Yapı Kredi, 2021 Bloomberg Cinsiyet Eşitliği Endeksi'ne (GEI) girmeyi başarmıştır. Ek olarak, 77 ülkeden destekçisi bulunan İklimle Bağlantılı Finansal Beyanlar Görev Gücü'ne (TCFD) destek veren şirketler arasında yer alarak küresel iklim krizi ile mücadele için attığı adımlara yenisini eklemiştir. Öte yandan, dünyanın en büyük çevresel raporlama platformu olan Karbon Saydamlık Projesi (CDP) Su Programı'nda A- (Liderlik) bandında yer alarak Türkiye finans sektöründeki en yüksek nota sahip olmuş ve 'CDP Türkiye Su Lideri' ödülüne layık görülmüştür.

Pandemiyle birlikte dijitalleşme süreci önemli ölçüde hız kazanmıştır. Buna bağlı olarak, geleneksel iş yapış şekilleri, tüketici davranışları ve beklentiler hızla değişmektedir. İnsan odaklı hizmet anlayışıyla müşterilerimizin ihtiyaç duyduğu her alanda onlara destek olmak ve sınırları kaldırmak en önemli önceliklerimizden biri olmaya devam etmektedir. Yapı Kredi olarak, geliştirdiğimiz dijital hizmetlerimizle mevcut koşullara hızlıca ayak uydurarak müşterilerimizin beklentilerini en iyi şekilde karşılamayı sürdüreceğiz. Bu doğrultuda sektördeki güçlü konumumuz ve yenilikçi ruhumuzla 77 yılda standartları belirleyen sayısız inovasyonu sektöre tanıttığımız gibi; bankacılığın her alanında sınırları kaldıran işlere imza atmaya devam edeceğiz.

Bu vesile ile desteklerini ve güvenlerini esirgemeyen tüm müşterilerimize ve siz değerli hissedarlarımıza, özellikle bu zorlu zamanlardaki özverili çalışmalarını ile değerlerimize değer katan tüm çalışanlarımıza ve ailelerine teşekkürlerimi sunarım.

Ali Y. Koç
Yönetim Kurulu Başkanı

Bankamız, sürdürülebilirlik konularında uzun yıllara dayanan gelişmiş bir yönetim modeli ile gelecek nesillere daha yaşanılır bir dünya bırakma sorumluluğuyla hareket etmektedir.



Genel Müdür Mesajı

Değerli Paydaşlarımız,

2021, küresel çapta Covid-19 salgınıyla mücadelenin devam ettiği ve gerek sosyal gerekse ekonomik etkilerinin sürdüğü bir yıl olmuştur. Aşılama oranlarındaki artış ile salgına yönelik önlemler gevşetilmiş olsa da yeni varyant oluşumları yıl boyunca dönemsel olarak zorlu koşullara yol açmış ve belirsizliğin sürmesine sebep olmuştur.

Öte yandan tedarik zincirinde yaşanan sorunlar neticesinde arz kısıtı oluşmuş, artan talep ile birlikte özellikle emtia fiyatlarında yüksek artış gözlemlenmiştir. Bu gelişmeler dünya çapında ve ülkemizde enflasyonun yükselmesine sebep olmuştur. Kısa vadede etkili olan bu unsurların, 2022 yılının ilk yarısında da etkisini sürdürmesi beklenmektedir.

Devam eden güçlüklerle rağmen ülkemizde geçtiğimiz yılın üçüncü çeyreğinden itibaren görülen toparlanma eğilimi, bu yıl da güçlenerek devam etmiştir. Türkiye'nin ekonomik büyümesi 2021 yılında dünya ortalamasının çok

üzerinde %11 olarak gerçekleşmiştir. Bu güçlü büyümenin önemli bir kısmını ihracat oluşturmuştur. İhracat yıllık %33 artış göstererek yılı 225,4 milyar ABD doları ile rekor seviyede tamamlamıştır. Böylelikle Türkiye, büyüme ile birlikte bütçe dengesini ve cari dengeyi de kontrol altında tutmayı başarmıştır.

Pandeminin ikinci yılında, tam açılma ile birlikte ekonomik aktivite hız kazanmış ve kredi taleplerinde artış gözlemlenmiştir. Türk bankacılık sektörü, tıpkı geçtiğimiz yıl olduğu gibi, müşterilerin artan talebini karşılayarak ekonomiye desteğini hız kesmeden sürdürmüştür.

Yapı Kredi, ülkemizin ilk özel bankası olarak uzun yıllara dayanan tecrübe ve bilgi birikimini bu yıl da tüm paydaşlarına değer yaratmak adına kullanmıştır. Zorlu pandemi koşullarına rağmen sağlam bilanço yapısının verdiği güvenle, ülkemiz ekonomisine sunduğu katkıyı geçtiğimiz yıla göre %41 artışla 564 milyar TL seviyesine çıkarmıştır. Müşterilerimizin TL cinsi krediler ağırlıklı olu-

şan talebini kesintisiz karşılayarak, TL cinsi nakdi kredilerde yıllık %34'lük artış kaydetmiş, tüm ürünlerde özel bankalar arasında pazar payı kazanmıştır. Böylelikle, doğru zamanda atılan doğru adımlarla aktif büyüklüğünü 780,8 milyar TL'ye yükseltmeyi başarmıştır. Banka'nın brüt faaliyet kârı ise 17,4 milyar TL seviyesine ulaşırken, net kârı 10.490 milyon TL olarak gerçekleşmiş ve maddi özkaynak kârlılığı %19,6 seviyesine yükselmiştir.

Bankamız, ekonomiye desteğini sürdürürken temel göstergelerini de güçlü seviyede korumayı başarmıştır. Toplam likidite karşılama oranı %183, yabancı para cinsinden likidite karşılama oranı ise %671 seviyesinde gerçekleşmiştir. Yapı Kredi, Türk Bankacılık Sistemi'ndeki pek çok gelişmede her zaman öncü olmuştur. Bu yönüyle de İçsel Derecelendirmeye Dayalı Yaklaşım (IDD) modelini uygulayan ilk Türk Bankası konumundadır. Haziran ayı itibarıyla mali tablolarımızda raporlamaya başladığımız IDD uygulaması, 2021 yılında

sermaye oranlarımızı desteklemiştir. Dönem içerisindeki güçlü büyümeye rağmen Banka'nın yüksek içsel sermaye yaratımı kapasitesinin de desteğiyle, [geçici yasal düzenleme katkısını dikkate alınmadan] konsolide sermaye yeterlilik rasyosu %15 seviyesinde, ana sermaye oranı ise %12,6 seviyesinde gerçekleşmiştir. Aktif kalitesi tarafında ise, Yapı Kredi ihtiyatlı yaklaşımı sayesinde, sektörde kredilerine en yüksek karşılığı ayıran bankalardan biri olmuştur. Böylelikle Yapı Kredi, 2021 yılı sonunda, güçlü likidite seviyesini ve sermaye yeterliliğini yasal limitlerin çok üzerinde koruyarak, sektördeki öncü bankalardan biri olmaya devam etmiştir.

Banka'nın fonlama kaynaklarının büyük bölümü müşteri mevduatları olmayı sürdürmüştür. Toplam mevduat hacmi %59 büyüme ile 420 milyar TL'ye ulaşmış ve özel bankalar arasındaki pazar payı %14,3 seviyesine yükselmiştir. Banka'nın müşteri mevduatları ise yıl sonuna göre %59'luk büyüme ile 413 milyar TL olmuş ve Banka'nın özel bankalar arasındaki pazar payı %14,3 seviyesine gelmiştir. Yapı Kredi, stratejik hedefleri doğrultusunda Türk Lirası vadesiz mevduatta yıllık 58 baz puan artışla %17,2, yabancı para vadesiz mevduatta ise 42 baz puan artışla %13,9 pazar payına ulaşarak fonlama maliyetlerini desteklemeye devam etmiştir.

Yurtdışı fonlama tarafında ise Banka, uluslararası piyasalardan 500 milyon ABD doları tutarında sermaye benzeri tahvil ihracına ek olarak sürdürülebilirlik kriterlerine bağlı 962 milyon ABD doları ve 822 milyon ABD doları tutarında sendikasyon kredileri sağlamıştır. Ayrıca Bank of America iş birliği ile 250

milyon ABD doları tutarında sürdürülebilirlik bağlantılı repo işlemi gerçekleştirmiştir. Bu krediler, tüm paydaşlarımıza uzun vadeli sürdürülebilir değer yaratma amacımızla uyumlu olarak, yenilenebilir enerji kaynaklarından elektrik temininin artırılması ve ESG risk yönetimi notumuzun daha da yükseltilmesine yönelik sürdürülebilirlik kriterlerini içermektedir. Böylelikle 2021 yılında yurtdışından sağlanan toplam 3,4 milyar ABD doları tutarında fonlama içerisinde %70'inden fazlasını sürdürülebilirlik kriterlerine bağlı fonlamalar oluşturmuştur. Banka'nın sürdürülebilirlik kriterlerine bağlı toplam fonlama tutarı ise toplam yurtdışı fonlamasının %30'una ulaşmıştır.

Yapı Kredi, sürdürülebilirlik ekonomik büyümenin anahtarının çevresel ve sosyal sürdürülebilirlik olduğunun bilincinde, sürdürülebilirliği gerek ekonomik gerekse sosyal ve çevresel her alanda benimseyerek tüm iş süreçlerine entegre etmektedir. Bu çerçevede bankamız, kredi politikasında değişikliğe



Yapı Kredi, ülkemizin ilk özel bankası olarak uzun yıllara dayanan tecrübe ve bilgi birikimini bu yıl da tüm paydaşlarına değer yaratmak adına kullanmıştır.

Genel Müdür Mesajı

giderek yeni kömür yakıtlı termik santalleri ve kömür madenciliği yapan yeni projeleri finanse etmeyeceğini beyan etmiştir. Bu adım ile Yapı Kredi, düşük karbonlu ekonomiye geçiş ve iklim kriziyle mücadele kapsamında kararlılığını bir kez daha ortaya koymuştur.

Yapı Kredi, sürdürülebilirlik alanındaki faaliyetleri yalnızca ülkemizle sınırlı kalmamış, uluslararası arenada da yeni girişim ve taahhütleriyle tescillenmiştir. Banka, 2021 yılında 'İklimle Bağlantılı Finansal Beyanlar Görev Gücü'ne [TCFD] destek veren şirketler arasında yerini almıştır. Toplumsal cinsiyet eşitliği konusunda ise uzun yıllardır önemli çalışmalara imza atan ve kadın çalışan oranında sektöre öncülük eden bir kurum olarak, 2021 yılında olduğu gibi 2022'de de 'Bloomberg Cinsiyet Eşitliği Endeksi'ne [GEI] girmeye hak kazanmıştır. Bilim Temelli Hedefler Girişimi'ne [Science Based Target Initiative] emisyonlarımızı azaltma taahhüdünü vermiştir.

Yapı Kredi, bankacılığın her alanında sınırları kaldıran işlere imza atmaktadır. Öncü dijital uygulamaları sayesinde pandemi döneminde de, her zaman olduğu gibi, müşterilerinin yanında olarak onların hayatlarını kolaylaştıracak çözümler sağlamıştır. 2020 yılının Mart ayından itibaren Yalın Çalışma Modeli'ne geçerek her ay yolda harcanan 350 bin saatten fazla süreden tasarruf edilmesini sağlamıştır. Evden çalışma sistemine geçiş ile karbon ayak izini ise toplamda yaklaşık 23 bin ton [%37 oranında] azaltmayı başarmıştır. 2022 yılında ise Kapsam 1 ve Kapsam 2 mutlak karbon emisyonlarının nötrlenmesi hedeflenmektedir.

Yapı Kredi, dijital bankacılık alanındaki öncü yaklaşımıyla bireysel ve kurumsal 800'den fazla işlemin yer aldığı pek çok süreci dijital ortama taşımıştır. Kusursuz deneyimi odağına alan dijital bankacılık anlayışımız ile sunduğumuz yenilikler doğrultusunda 2021 yılında Yapı Kredi'nin aktif dijital müşteri ade-

di net 1,5 milyondan fazla büyümüşdür. Dijitalden gerçekleştirilen finansal işlem adedimiz ise %41 oranında artış göstermiştir. Mayıs 2021'de yürürlüğe giren yeni "uzaktan müşteri edinimi" yönetmeliği ile müşteri olma hizmeti uçtan uca dijitalden hale gelmiştir. Böylelikle Yapı Kredi Mobil'den yeni müşteri kazanımı adedimiz iki kat büyümüştür. Uzaktan müşteri ediniminin sektörde öncülüğünü yapan banka olarak, "Görüntülü İşlem Asistanları" sayesinde müşterilerimize büyük bir konfor sağlarken aynı zamanda kâğıt israfının da önüne geçerek sürdürülebilir bir dünya için önemli bir katkı sağlamaktayız. Müşterilerimizle yaptığımız tüm sözleşme ve formların %79'unda dijital onayla ilerlenmektedir. Yapı Kredi, her zaman olduğu gibi yeni teknoloji ve uygulamalarıyla müşterilerinin hayatlarındaki sınırları kaldırmaya ve ihtiyaç duydukları her anda yanlarında olmaya devam edecektir.

2021 yılında Yapı Kredi'nin göstermiş olduğu güçlü performansın yanı sıra Banka için önemli gelişmeler yaşanmıştır. Banka'nın uyguladığı stratejiler ile finansal performansında görülen düzenli ivme, ülkemizin en büyük şirketler topluluğu olan Koç Holding'in bize duyduğu güveni tescillemiştir. Bunun neticesinde Koç Holding, 2021 yılı Kasım ayında Bankamızın %18'lik sahipliğine denk gelen UniCredit'e ait hisseleri satın alma kararını kamuya duyurmuştur. Bununla birlikte UniCredit'in sahipliğinde kalan %2'lik kısım ise piyasaya satışı gerçekleşerek Yapı Kredi'nin halka açıklık oranı %32'ye yükselmiştir.

2021 Entegre Raporumuzu sizlerle paylaşırken Bankamızı geleceğe taşıyan müşterilerimiz, güven ve desteklerini esirgemeyen hissedarlarımız, değerli emekleri için ise çalışanlarımız başta olmak üzere tüm paydaşlarımıza teşekkürlerimi sunuyorum.

Gökhan Erün
CEO

2021 yılında Yapı Kredi'nin göstermiş olduğu güçlü performansın yanı sıra Banka için önemli gelişmeler yaşanmıştır. Banka'nın uyguladığı stratejiler ile finansal performansında görülen düzenli ivme, ülkemizin en büyük şirketler topluluğu olan Koç Holding'in bize duyduğu güveni tescillemiştir.

İlk Bakışta Yapı Kredi

Türkiye'nin perakende bankacılık odaklı ilk özel bankası olarak kurulan Yapı Kredi, bankacılık sektöründe her alanda öncü bir rol oynamaktadır.



1944 yılında Türkiye'nin perakende bankacılık odaklı ilk özel bankası olarak kurulan Yapı Kredi, bankacılık sektöründe daima öncü bir rol oynamıştır. 2006 yılında, Yapı Kredi ve Koçbank'ın aynı alanda faaliyet gösteren iştirakleri de dâhil olmak üzere yasal birleşmesi gerçekleşmiştir. 2007 yılında, iş kolu bazlı hizmet modeli tamamlanmış, şube ağı genişletme çalışmaları başlamıştır. 2008 yılında, yenilikçi ürün, hizmet ve dağıtım kanalları geliştirilerek, şube ağı hızla genişletilmiştir.

2013 yılında, sermaye yapısı sağlamlaştırılmış, kredi ve mevduat alanlarında dengeli büyüme ile etkin likidite yönetimine devam edilmiştir. 2015 yılında dijital bankacılığa odaklanılırken, 2017'de katma değer yaratan alan ve ürünler ön plana çıkarılmış, verimlilik artışına devam edilmiştir.

%32,03

2021 yıl sonu itibarıyla Yapı Kredi'nin halka açıklık oranı %32,03'tür.

%19,6

Rakipler arasında en yüksek özkaynak kârlılığı

804 ŞUBE**16.426 ÇALIŞAN****4.601 ATM**

2018 ve 2019'da ihtiyatlı aktif kalitesi yaklaşımı, etkin likidite yönetimi ve sermaye yapısının güçlendirilmesine öncelik verilmiştir. Banka kredi ve mevduatlarda konsantrasyonu azaltmayı, parçalı ve tabana yaygın büyümeyi hedeflemiş ve komisyon yaratımında işlem bankacılığına odaklanmıştır.

İnsanı ana odağında tutan Yapı Kredi, 2021 yılında da müşterilerine sağladığı kesintisiz hizmetin yanında, çalışanlarının sağlık ve güvenliği için olağanüstü tedbirler almaya devam etmiştir.

2020 ve 2021 yıllarında kredi ve mevduatlarda parçalı işlem odağı devam etmiştir. Bunun yanı sıra, işlem bankacılığını merkeze alan yaklaşım ile işlem adetlerinde güçlü artış sağlanmıştır. Tüm bu gelişmeler Banka'nın üretkenliğini arttırırken, kârlılık artışına önemli katkı sağlamıştır.

Müşteri odaklı yaklaşımı ile Türk ekonomisinin finansmanına sağladığı katkırı sürekli artırmayı hedefleyen Yapı Kredi, Türkiye'nin tüm bölgelerini kapsayan 804 şube ve 16.426 çalışanı ile müşterilerine hizmet vermektedir. Banka'nın konsolide olarak 2021 yılında toplam nakdi ve gayrinakdi kredileri %47 artarak 564 milyar TL'ye ulaşmış, toplam aktif büyüklüğü ise 781 milyar TL olmuştur.

Yapı Kredi; 4.601 ATM, yenilikçi internet bankacılığı, öncü mobil bankacılığı, çağrı merkezi ve yaklaşık 967 bin POS terminali üzerinden ürün ve hizmetlerini sunmaktadır. 2021 yıl sonu itibarıyla nakit dışı işlemlerde dijital kanalların payı %97 olarak gerçekleşmiştir.

Yapı Kredi faaliyetlerini perakende bankacılık (ödeme sistemleri, bireysel bankacılık, işletme bankacılığı, özel bankacılık ve varlık yönetimi birimlerini içermektedir) ticari ve KOBİ bankacılığı ve kurumsal bankacılık, iş kolları altında yürütmektedir. Banka'nın operasyonları; portföy yönetimi, yatırım, finansal kiralama ve faktoring alanlarında faaliyet gösteren yurt içi iştirakleri ile Hollanda ve Azerbaycan'daki yurt dışı bankacılık iştirakleri tarafından desteklenmektedir.

564 MİLYAR TL
TOPLAM AKTİF BÜYÜKLÜK

Vizyon, Misyon, Strateji ve Değerler

Vizyon

Finans sektörünün tartışmasız lideri olmak

Misyon

Uzun vadeli sürdürülebilir büyüme elde etmek, tüm menfaat sahipleri için değer yaratmak, müşterilerin ve çalışanların ilk tercihi olmak

Strateji

En güncel teknoloji ve işine bağlı iş gücü grubu tarafından yürütülen iş modeliyle sorumlu bir büyüme sağlayan müşteri odaklı ticari bir banka olmak

Güçlü bilançosunun desteğiyle, kârlılıkta sınıfının en iyisi olarak hissedarlarına sürdürülebilir getiri sağlamak

Değerler

Müşteri Odaklılık

Eşsiz hizmet kültürümüzün ve iş felsefemizin odağında müşterilerimiz bulunur. Kurulduğumuz günden bu yana 'Hizmette Sınır Yoktur' felsefesiyle müşterilerimize sunduğumuz servisle deneyimlerini zenginleştirir; karşılıklı gelişime, kazan-kazan ilişkisine ve değer yaratmaya odaklanırsınız.

'Bir olma', Birlikte Olma, Biz Biriz

Yapı Kredi Ailesi olarak tek takım, tek vücut olarak çalışırız. Takım ruhu ve ortak akıl en güçlü özelliklerimizdendir. Açık iletişim, işbirliği ve yardımlaşma bu ruhu sürekli destekler.

Rekabetçilik

Her alanda liderlik hedefiyle çalışırız. Hem bugünü, hem ileriye öngörerek her zaman en iyisi için çalışırız, zorlu hedefleri yüksek enerji ve hevesle üstleniriz.

Hedef Odaklılık

Kendimize her alanda yüksek hedefler koyar, bunları gerçekleştirmek için odağımızı kaybetmeden var gücümüzle çalışırız.

Dayanıklılık

Belirsiz ve karmaşık zamanlarda iş sürekliliğine ve kesintisiz hizmete odaklanır, beklenmedik durumlara karşı daimi hazırlıklı olur ve en zor şartlar karşısında bile güçlü kalırız.

Çeviklik

Pazar değişikliklerine karşı hızlı ve doğru kararlar alır, müşterilerimizin istek ve taleplerine aynı hız ve esneklikle yanıt veririz. Kaliteden ödün vermeden, değişimi hem dışarda hem de içerde etkin şekilde yönetiriz. Böylece rekabet avantajımızı asla kaybetmeyiz.

Yenilikçilik

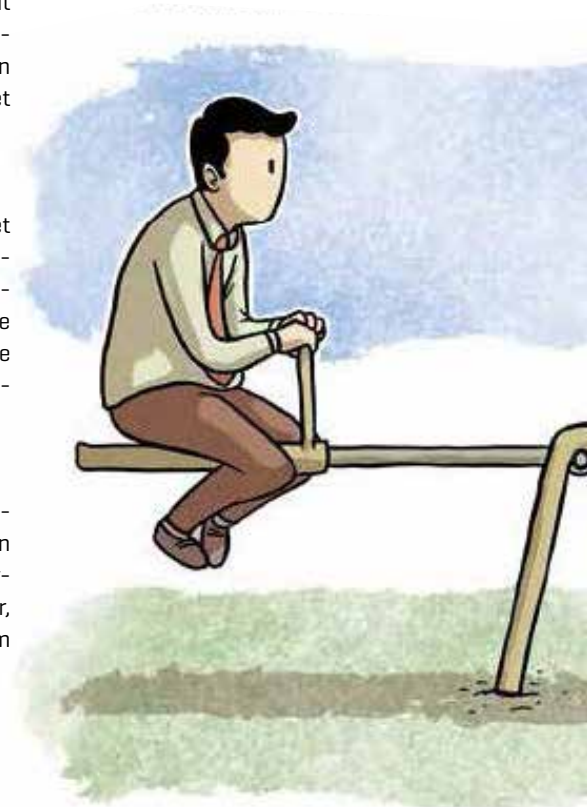
Yeniliği yaratma kabiliyetimiz, rekabet gücümüzün en önemli parçasıdır. Sürekli gelişime inanırız. Yeni fikirleri uygulamalar, kaynaklarımızı verimli kullanır ve kendimizi, işimizi, iş süreçlerimizi ve ürünlerimizi sürekli gözden geçirir, geliştiririz.

Verimlilik

Sınırsızca çalışmaya değil, sınırları aşmak için çalışmaya inanırız. Bizim için değerli olan yarattığımız katma değerdir. Verimliliğimizi artıracak teknolojiler, çalışma sistemleri ve süreçleri bizim için kritik önemdedir.

Sürdürülebilirlik

Tüm paydaşlarımıza uzun vadeli değer yaratmak için çalışırız. Toplumsal kalkınmayı öncelikli amaç olarak göyerek, sürdürülebilirlik odaklı hizmet anlayışımızı sürdürürüz. Kararlarımızın ve eylemlerimizin uzun vadeli etkilerine odaklanır, sürdürülebilirliği, ekonomik, sosyal ve çevresel her alanda benimseyerek iş süreçlerimize uyumlandırırız.



Ortaklık Yapısı

Ülkemizde erkek istihdam oranı %58,9 iken kadınlarda yalnızca %26,3. Sürdürülebilirlik demek, kadın-erkek eşitliği demek. Yapı Kredi, %62 kadın çalışan oranıyla Türkiye'deki yaygın bankalar arasında lider konumundadır.



Yapı Kredi, sürdürülebilir ve kârlı büyümeyi destekleyen güçlü bir ortaklık yapısına sahiptir. 2021 yıl sonu itibarıyla Yapı Kredi'nin %49,97 oranındaki hissesi Koç Grubu'na aittir. Banka'nın %18,00'lik hissesi UniCredit grubuna ait olup kalan %32,03 oranındaki pay ise halka açıktır. Banka'nın halka açık olan hisseleri Borsa İstanbul'da işlem görmektedir.

Kökleri 1926 yılına dayanan Koç Grubu, kombine gelirleri, ihracatı ve 105 bini aşkın çalışanı ile Türkiye'nin en büyük şirketler grubudur. Koç Grubu'nun kombine gelirleri 2021 yıl sonu itibarıyla Türkiye'nin millî gelirinin yaklaşık %8'ine karşılık gelirken, ihracatı ise Türkiye'nin ihracatının yaklaşık %7'sini oluşturmaktadır.



09 Kasım 2021 tarihinde Koç Holding, UniCredit S.p.A.'ya ait Yapı Kredi sermayesinin %18'ine denk gelen payların alımına ilişkin açıklama yapmıştır. Koç Holding'in Yapı Kredi sermayesinde sahip olduğu doğrudan ve dolaylı paylarının toplamı SPK'nın Pay Alım Teklifi Tebliği'nde belirlenen %50 eşliğini aşacağından, Koç Holding'in Yapı Kredi'nin diğer pay sahiplerine yönelik olarak pay alım teklifi zorunluluğu bulunmaktadır. Bu çerçevede, Koç Holding zorunlu pay alım teklifinde bulunmak üzere SPK'ya başvurmuştur.

UniCredit S.P.A. sahibi olduğu Yapı Kredi paylarından %2'ye tekabül eden nominal değerli kısmını 19 Kasım 2021 tarihi itibarıyla Borsa İstanbul'da satmış olduğunu Bankamıza bildirmiştir. Bu satış sonucunda UniCredit S.p.A.'nın Bankamızda sahip olduğu payların oranı %20'den %18'e inmiştir. "Diğer Ortaklar"ın pay oranı ise %30,03'ten %32,03'e çıkmıştır.

Ortağın Unvanı	Hisse Tutarı (TL)	Hisse Oranı (%)
Koç Finansal Hizmetler A.Ş.	3.459.065.642,23	40,95
Koç Holding A.Ş.	762.197.343,00	9,02
UniCredit S.p.A	1.520.469.231,00	18,00
Diğer Ortaklar	2.705.319.067,77	32,03
Toplam	8.447.051.284,00	100,0

İlkler ve Tarihçe

Tarih	Ana Başlık	Açıklama
1944	Kuruluş	Türkiye'nin perakende bankacılık odaklı ilk ulusal çaplı özel bankası Yapı Kredi kuruldu
1946		Esnaf kredisi ve devamında sektör kredileri sunuldu
1950'ler	Piyasa konumunun güçlendirilmesi	
1960'lar	Çocuk Bankacılığı	Yapı Kredi Çocuk hesapları ile mevduat bankacılığı kapsamını genişleterek çocukları bankacılık hizmetleriyle tanıştırdı
1964	İlk Toplu Sözleşme	Bankacılık alanında ilk toplu iş sözleşmesi imzalandı
1967	Bankacılıkta İlk Bilgisayar	Yapı Kredi Türk bankacılık sektörünü bilgisayarla buluşturdu.
1975		Türkiye'de döviz pozisyonu tutma yetkisini alan ilk banka oldu
1980		Yapı Kredi Çukurova Holding bünyesine katıldı
1984	Bankacılıkta İlk Online Uygulama	Türkiye'de ilk şubeler arası online bankacılık uygulaması hayata geçirildi
1985	Kurumsal bankacılığın temellerinin atılması	Toptan Ticari Bankacılık adı altında kurumsal bankacılık hizmetleri ilk kez Yapı Kredi tarafından başlatıldı
1986	Yapı Kredi Bonoları Yurt Dışında	Yapı Kredi uluslararası sermaye piyasalarında bono ve sertifikaları satılan ilk Türk Bankası oldu
1987	Yurt Dışıyla Online Bağlantı	Yapı Kredi Yurt Dışı Temsilciliklerle online bağlantı kuran ilk banka oldu
1987	Borsaya kote olunması	Yapı Kredi hisseleri İstanbul Borsası'na kote olmuştur
1988	Bireysel bankacılığın temellerinin atılması	"Aktif Bankacılık" felsefesiyle Bireysel Bankacılık konusunda Türkiye'de ilk olan pek çok uygulama başlatıldı.
1988	Tele-24	ATM'ler aracılığıyla müşterilerin tüm finansal ihtiyaçları karşılanmaya başladı
1988	Telecard	Türkiye'nin ilk debit kartı çıkartıldı
1988	İlk Tüketici Kredisi	Türkiye'de ilk bireysel kredi verildi
1988	İlk Kredili kredi kartı	Yapı Kredi Visa Classic Card, Türkiye'nin ilk kredili kartı oldu
1989	İlk Otomobil Kredisi	Türkiye'de ilk kez Otomobil Kredisi verildi
1991	WorldCard	Dünyanın her yerinde geçerli WorldCard müşterilere sunuldu
1991	Telefon Bankacılığı	İlk telefon bankacılığı hizmeti başlatıldı
1991	İlk POS Makinası	Türkiye'nin ilk POS makinası kullanıma girdi
1992	Kredili Mevduat Hesabı	Türk bankacılığında bir devrim niteliğindeki Kredili Mevduat Hesabı uygulaması başlatıldı

1998	Teletel	Türkiye'nin her yerinden telefonla 7/24 bankacılık işlemi yapma imkânı sağlandı
2000	TeleWAP	Türkiye'nin ilk mobil bankacılık şubesi
1990'lar		Kredi kartı ürünlerinde puan sistemi ve taksitli alışveriş başlatıldı ISO9001 kalite sertifikası alan ilk Türk Bankası
2006	Türk bankacılık sektörünün en büyük birleşmesi	En büyük 8. banka olan Koçbank [Koç Holding ve UniCredit'in %50-50 iştiraki olan Koç Finansal Hizmetler'in iştiraki] ile en büyük 7. banka olan Yapı Kredi'nin birleşmesiyle oluşan yeni Yapı Kredi, en büyük 4. özel banka konumuna ulaşmıştı
2009	Türkiye'nin İlk iPhone Uygulaması	iPhone'a özel ilk Türkçe finansal uygulama hayata geçirildi
2018	Sermaye Artırımı	Yapı Kredi'nin ödenmiş sermayesi 4,1 milyar TL artırılarak 8,45 milyar TL'ye yükseldi
2019	Türk Mevduat Bankaları arasında ilk ilave ana sermaye ihracı	650 milyon ABD doları tutarında ilave ana sermaye ihracı gerçekleştirildi
2020	Ortaklık Yapısı Değişikliği [05 Şubat 2020]	Koç Holding ve UniCredit arasındaki ortaklık anlaşması sona erdi
2020	Halka Açık Payda Artış [13 Şubat 2020]	UniCredit'in hisse satışı ile Yapı Kredi'nin halka açıklığı %30 seviyesine yükseldi
2020	Covid-19	Tüm dünyayı etkisi altına alan Covid-19 pandemisinde çalışanların sağlığı ön planda tutularak müşterilere kesintisiz hizmet ve destek sağlandı.

2021

Koç Holding'in Yapı ve Kredi paylarının UniCredit'ten alımına ilişkin açıklaması [9 Kasım 2021]

Koç Holding, Yapı Kredi'nin UniCredit'te bulunan %20 payının %18'lik kısmını satın alacağını açıkladı

Halka Açık Payda Artış [19 Kasım 2021]

UniCredit'in %2 oranında piyasaya hisse satışı ile Yapı Kredi'nin halka açıklığı %32,03 seviyesine yükseldi

Yapı Kredi'nin Faaliyet Alanları



	ÜRÜN VE HİZMETLER	YAPI KREDİ'NİN FARKLILAŞTIĞI VE GÜÇLÜ OLDUĞU ALANLAR
<p>TARİHİ SEKTÖR LİDERLİĞİ</p> <p>YAPI KREDİ, TÜRKİYE'DE KREDİ KARTI İŞ KOLUNUN 32 YILDIR DEĞİŞMEYEN LİDERİDİR.</p>	<p>Ödeme Sistemleri</p> <p>Worldcard, World Gold, World Platinum, Play, Taksitçi, World Eko, Opet Worldcard, KoçAilem Worldcard, Adios, Adios Premium, Crystal, Fenerbahçe Worldcard, World Business, Banka Kartları [Tlcard, Play Tlcard, Business Tlcard] Masaüstü POS, Mobil POS, Temassız POS, ADSL POS, Yazarkasa POS, Sanal POS, Mail Order, World Mobil, Ön Ödemeli Kartlar [World Nakit, Play Nakit, World Nakit Sanal], Mobil Ödeme, QR Kod ile Ödeme, Araçta Ödeme, Hesaptan Ödeme</p>	<ul style="list-style-type: none"> Banka'nın kredi kartı alacak bakiyesinde pazar lideri olmasını sağlayan geniş üye işyeri ağı Yaygın anlaşmalı üye işyeri ağına puan, indirim ve taksit imkânları Büyük markalarla yürütülen ortaklık ilişkileri sayesinde tüm Worldcard müşterilerine her ay her sektörde kampanya teklifleri Üç banka ile World markasının yaygınlaşmasını sağlayan lisans anlaşmaları Dijital ödeme [QR ve NFC] seçeneklerine uyumlanmak adına tamamlanmış ve devam eden altyapı geliştirmeleri ile NFC ödemelerde pazar liderliği World Mobil ile kart müşterilerine uçtan uca dijital ve kişiselleştirilmiş bir alışveriş deneyimi ve World Mobil'e entegre hızlı ve güvenilir mobil ödeme çözümleri
<p>YAPI KREDİ, BİREYSEL VE PERAKENDE BANKACILIK ÜRÜNLERİ İLE İNSAN HAYATINA DEĞER KATMAKTA, FİNANSAL GELECEĞİN İNŞASINDA ROL OYNAMAKTADIR</p>	<p>Perakende ve Bireysel Bankacılık</p> <ul style="list-style-type: none"> Mevduat: Vadeli Mevduat, Vadesiz Mevduat, Esnek Vadeli Mevduat, Fonlu Mevduat, Altın Mevduatı, 5D Mevduat, Çalışan Vadeli Hesap, Kur Korumalı TL Vadeli Mevduat, Döviz Dönüşümlü Kur Korumalı TL Vadeli Mevduat Krediler: Bireysel İhtiyaç Kredisi, Bireysel Esnek Hesap, Konut Kredisi, İpotekli Bireysel Finansman Kredisi, Konut Geliştirme Kredisi, İşyeri Kredisi, Taşıt Kredisi, Fordfinans Taşıt Kredisi, Taksitli Eğitim Sistemi, [TEST] Okul Ödemeleri, Doğa Dostu Mortgage, Doğa Dostu Taşıt Kredisi, Karavan Kredisi Bireysel Ödemeler: Fatura Ödemeleri, Düzenli Ödemeler, Kira Ödemeleri Sigortalar: Sağlık Sigortası, Hayat Sigortası, Elementer Sigorta, Bireysel Emeklilik Yatırım Ürünleri: Fon, Hisse Senedi, Bono, Kartopu, İlk Param, Birikimli Ürünler, Altın Birikim, Döviz Birikim, Emir Takip, Akıllı Borsacım, Yatırım Paketleri Kiralık Kasa, Altın Günleri [Hurda Altın], Findeks Paketi, Bankacılık Paketleri 	<ul style="list-style-type: none"> 2021 yılında tüm kanallardan 2,5 milyon üzerinde müşteri kazanımı Uzman ve deneyimli işgücü 2021 yılında güncellenen hizmet modeli kapsamında müşterilerin nitelik ve ihtiyaçlarına uygun olarak kişiye özel sunulan ürün ve hizmetler Tüm kanallarda öncelikli hizmet ve müşteri memnuniyeti odaklı ayrıcalıklar Güçlü dijital altyapı ile işlemlerini şubeye gelmeden gerçekleştirmeyi tercih eden müşterilere sunulan uzaktan hizmet modeli Uzun vadeli bakış açısı ile müşteri ilişki yönetimi Müşterilerin profiline uygun olarak sunulan yatırım ürünleri çeşitliliği Sunulan dijital hizmet ve kolaylıklar kapsamında 2021 yılı sonu itibarıyla sağlık sigortası branşında %35,1'lik pazar payı ile sürdürülen liderlik Özel bankalar arasında bireysel ihtiyaç kredilerinde %17,5 pazar payı, taşıt kredilerinde %28,8 pazar payı ile güçlü konum 45,4 milyar TL'ye ulaşan varlık yönetimi ile Yapı Kredi portföy piyasa lideri

	ÜRÜN VE HİZMETLER	YAPI KREDİ'NİN FARKLILAŞTIĞI VE GÜÇLÜ OLDUĞU ALANLAR
<p>HER ÖLÇEKTEKİ ŞİRKETİN STRATEJİK İŞ ORTAĞI</p> <p>YAPI KREDİ ÜRÜN VE HİZMETLERİ İLE TÜRKİYE'DE FAALİYET GÖSTEREN BÜYÜK ŞİRKETLERDEN KOBİ'LERE KADAR GENİŞ BİR YELPAZENİN, ÜRETİM VE TİCARET DÖNGÜSÜNDE YER ALMAKTADIR.</p>	<p>Ticari ve KOBİ Bankacılık İşletme Kredileri, Uzun Vadeli Krediler, Teminat Mektupları, Para Transferleri, Proje Finansmanı, Doğrudan Borçlandırma Sistemi, BANKOTM-OHES, Ödeme Ürünleri, Tahsilat Ürünleri, Ticari Kredi Kartı, POS, Kamu Ödemeleri, Türev Ürünler, İthalat ve İhracat Akreditif, Tahsil Vesaiki Ödemeleri, Garantiler, Dış Ticaret Finansmanı Ürünleri (Ülke Kredileri, Döviz Kredileri, Forfaiting, İthalat ve Prefinansman Poliçe/Bono Aval İskontosu, Türk Eximbank Kredileri, TCMB Kredileri), Kurumsal Finansman Danışmanlığı, Finansal Danışmanlık, Birleşme ve Satın Alma Finansmanı, Sermaye Yönetimi Danışmanlığı</p>	<ul style="list-style-type: none"> Özel bankalar arasında tüzel nakit kredide %14,7 pazar payı, gayri nakit kredide %19,4 pazar payı ile güçlü konum Ticari müşterilere kaliteli hizmet verebilmek için düzenlenmiş hizmet modeli Ürün, hizmet ve süreçlerde dijitalleşmeyi önde tutan hizmet anlayışı Nakit yönetimi ve dış ticaret faaliyetleri ile şirketlerin nakit akış ihtiyaçlarına odaklanma Bayi ve tedarik zinciri ve özel bankacılık müşteri kazanımı ile Banka'nın genel performansını destekleme Özel sektör bankaları arasında öncü rol oynadığı Kredi Garanti Fonu (KGF) ve Küçük ve Orta Ölçekli İşletmeleri Geliştirme ve Destekleme İdaresi Başkanlığı (KOSGEB) Programlarıyla kurduğu stratejik iş birlikleri ve yurt dışı finansal kuruluşlarla yaptığı özel kredi anlaşmalarıyla işletmelere güçlü ve kapsamlı finansman desteği
<p>YETKİNLİK, GÜVEN VE TEKNOLOJİK ALTYAPI İLE ŞEKİLLENMİŞ BİR DİSİPLİN</p> <p>YAPI KREDİ, YÖNETİMİNDEKİ VARLIKLARA SAHİP OLDUĞU YETKİNLİKLER VE TECRÜBE İLE NİTELİKLİ ÇÖZÜMLER SUNMAKTADIR.</p>	<p>Hazine Yapı Kredi'nin likidite ihtiyaçlarını, faiz riskini ve döviz pozisyonunu yönetiyor ve Banka'nın yatırım portföyünü kontrol ediyor.</p>	<ul style="list-style-type: none"> Bankanın bilançosuna ve bilanço dışı yükümlülüklerine ait faiz riskine, piyasa gelişmelerine hızlı uyum sağlayan aktif pasif yönetimi Güçlü altyapı ve bilgi birikimi Geniş ürün gamında hizmet verirken müşteri ihtiyaçları ve piyasa gelişmeleri doğrultusunda sunulan yeni ürünler Dijital kanallar üzerinden yapılan hazine ürünlerine yönelik işlem payının arttırılması.

Yapı kredi'nin portföy yönetimi, yatırım, finansal kiralama ve faktoring alanlarında faaliyet gösteren yurt içi iştirakleri, banka'nın operasyonlarına destek sunuyor.

Yapı Kredi'nin İştirakleri

YURT İÇİ İŞTİRAKLER	ÜRÜN VE HİZMETLERİ	FARKLILAŞTIĞI VE GÜÇLÜ OLDUĞU ALANLAR
	<p>Başta inşaat, basım, otomotiv, turizm, tarım, medikal ve gayrimenkul sektörleri olmak üzere çok geniş bir yelpazede, çeşitli ölçekte işletmelere makine ve ekipman bazında finansal kiralama çözümleri sunuyor.</p>	<ul style="list-style-type: none"> · %18,0 pazar payıyla öncü bir kurumdur. · Sektörün ilk mobil uygulaması, ilk online işlemler ve mobil üzerinden 2. el satış modülü · Kredi kartı kullanılarak leasing yapılmasını sağlayan World Lease ürünü · Meslekte uzmanlaşmaktan yönetsel yetkinliğe kadar eğitimlerin bulunduğu Yapı Kredi Leasing Okulu
	<p>Yapı Kredi Faktoring yurt içi ve yurt dışı faktoring hizmetlerinde sürdürülebilir kalite sunuyor, müşteri portföyüne özgün stratejik çözümler üretiyor.</p>	<ul style="list-style-type: none"> · Güçlü ortaklık ve finansal yapısı, yüksek pazar payıyla sektörde sağlam bir konumdadır. · Yapı Kredi Faktoring 2021 yılında Global Banking and Finance Review dergisi tarafından, Türkiye'nin En İyi Faktoring Şirketi seçilmiştir.
	<p>Bireysel Emeklilik Fonları Yönetimi ile Özel Portföy Yönetimi ve Yatırım Danışmanlığı hizmetleri de sunuyor.</p>	<ul style="list-style-type: none"> · En kârlı ve en yüksek getiri performansı · Gelişmiş ürün yönetimi uzmanlığı ile sektöre öncülük · Geniş ürün yelpazesine sahip köklü müşteri yönetim hizmetleri ve satış destek fonksiyonları · Nitelikli yatırım fonlarında lider konum
	<p>Yerli ve yabancı hisse senetleri işlemlerinden gelişmiş türev işlemleri ve danışmanlık hizmetlerine kadar birçok alanda hizmet veriyor.</p>	<ul style="list-style-type: none"> · Hisse senedi ve VİOP pazar paylarında ilk sırada · Yerli ve yabancı kurumsal yatırımcılara birçok farklı ürün sunumu ve bu ürünlerde kaliteli satış hizmetleri · Halka arzla aracılıklarında önde gelen yerli aracı kurumlardan biri

YURT DIŞI İŞTİRAKLER	ÜRÜN VE HİZMETLERİ	FARKLILAŞTIĞI VE GÜÇLÜ OLDUĞU ALANLAR
	Perakende, kurumsal ve özel bankacılık alanlarında zengin bir ürün, hizmet ve çözüm gamı sunuyor.	<ul style="list-style-type: none"> Dış ticaret ve yapılandırılmış emtia finansmanında köklü piyasa bilgisi ve güçlü işlem yetkinlikleri Yurt dışında yerleşik Yapı Kredi müşterilerine hizmet
	Perakende ve kurumsal bankacılık alanlarında geniş bir yelpazede ürün ve hizmet sunuyor.	<ul style="list-style-type: none"> Dijital ürün ve kanallara yapılan yatırımlar Türkiye-Azerbaycan ekonomik ilişkilerinde ve dış ticarete nitelikli hizmetler

YAPI KREDİ LEASİNG
LEASİNG ALACAKLARI BAZINDA

%18,0

pazar payı

YAPI KREDİ FAKTORİNG
TOPLAM İŞLEM HACMİ BAZINDA

%10,9

pazar payı

YAPI KREDİ YATIRIM
HİSSE SENEDİ İŞLEM HACMİNDE

%14,1

pazar payı

2021 Sektör Konumu

	PAZAR PAYI (SEKTÖR)	SIRALAMA (SEKTÖR)
	2021	2021
Toplam Banka		
Toplam Krediler (Nakit+Gayrinakit)	%8,8	5
Mevduat	%8,1	7
Net Kâr	%12,1	4
Dağıtım Ağı		
Çalışan Sayısı ⁽¹⁾	%8,3	6
Şube Sayısı ⁽¹⁾	%8,2	6
ATM	%9,2	5
Bankacılık Faaliyetleri		
Kredi Kartı Alacak Bakiyesi	%16,7	1
Pos cirosu (ATM dahil)	%14,2	3
Kredi Kartı Sayısı	%15,4	1
Tüketici Kredileri	%9,5	6
Bireysel İhtiyaç Kredisi	%11,9	5
Leasing İşlem Hacmi	%18,0	-
Factoring Ciro	%10,9	-
Yatırım Fonları	%16,5	1
Hisse Senedi İşlem Hacmi	%14,1	1

⁽¹⁾ Banka çalışan sayısı: 15.452; Banka şube sayısı: 804

Sektör pazar payları, Aralık 2021 tarihli BDDK aylık ve 31 Aralık 2021 tarihli BDDK haftalık verileri üzerinden hesaplanmıştır. Sektör, mevduat ve kalkınma ve yatırım bankaları verilerinden oluşmaktadır.

Özet Finansal Bilgiler

Büyüme	2020	2021	Değişim
Aktifler [milyar TL]	486	781	%61
Nakit + Gayrinakit Krediler [milyar TL]	383	564	%47
Krediler [milyar TL]	282	403	%43
TL Krediler [milyar TL] ⁽¹⁾	167	224	%34
Müşteri Mevduatı [milyar TL]	259	413	%59
TL Müşteri Mevduatı [milyar TL]	103	140	%35

Kârlılık	2020	2021	Değişim
Faaliyet Gelirleri [milyon TL]	25.912	35.149	%36
Diğer Faaliyet Giderleri [milyon TL]	8.926	10.945	%23
Net Kâr [milyon TL]	5.080	10.490	%107
Maddi Ortalama Özkaynak Kârlılığı	%12,0	%19,6	764 baz puan
Aktif Kârlılığı	%1,1	%1,7	52 baz puan
Gider/Gelir Oranı	%33,4	%31,0	-233 baz puan

Likidite ve Sermaye	2020	2021	Değişim
Banka Sermaye Yeterlilik Oranı ⁽²⁾	%16,7	%15,0	-164 baz puan
Banka Ana Sermaye Yeterlilik Oranı ⁽²⁾	%13,6	%12,6	-102 baz puan
Banka Kredi / [Mevduat + TL Tahviller] Oranı	%104,9	%94,4	-1.049 baz puan

Aktif Kalitesi	2020	2021	Değişim
Takipteki Krediler Oranı	%6,2	%4,6	-163 baz puan
Karşılıklar/Brüt Krediler ⁽³⁾	%8,1	%7,2	-92 baz puan
Risk Maliyeti ⁽⁴⁾	251	87	-164 baz puan

Notlar

Aksi belirtilmedikçe tüm veriler konsolide finansal tablolar dikkate alınarak hesaplanmıştır

⁽¹⁾ Dövizle endeksli krediler hariçtir

⁽²⁾ Geçici yasal düzenleme katkısı dikkate alınmamıştır.

⁽³⁾ Konsolide olmayan veriler dikkate alınarak hesaplanmıştır.

⁽⁴⁾ Tahsilatlar hariç toplam kredi değer düşüş karşılıklarının toplam brüt kredilere oranı; kur etkisinden korunmak için yapılan işlemler düzeltilmiştir

Yönetim Kurulu

Ali Y. KOÇ

Yönetim Kurulu Başkanı

Ali Y. Koç yükseköğrenimini Rice Üniversitesi (ABD) İşletme Fakültesi'nin ardından Harvard Üniversitesi (ABD) yüksek lisans programıyla sürdürmüştür. İş hayatına 1990'da American Express Bank'ta Yönetici Yetiştirme Programı ile başlamış, 1992-1994 yılları arasında Morgan Stanley Yatırım Bankası'nda Analist olarak çalışmıştır. 1997 yılında Koç Holding Stratejik Planlama Grubu bünyesinde Yeni İş Geliştirme Koordinatörü olarak göreve başlamış, 2010 yılına kadar Koç Holding Bilgi Grubu Başkanı, Kurumsal İletişim ve Bilgi Grubu Başkanlığı gibi üst düzey görevlerde bulunmuştur. 8 yılı aşkın bir süredir Koç Holding Yönetim Kurulu Üyesi olan Koç, Şubat 2016'dan bu yana Koç Holding Yönetim Kurulu Başkan Vekili olarak görevini sürdürmektedir. Ali Y. Koç, aynı zamanda, Ark İnşaat, Bilkom, Digital Panorama, Ford Otosan, Koçtaş, Otokar, Otokoç, Setur şirketlerinde Yönetim Kurulu Başkanıdır. Bu görevlerine ek olarak, ülkemizin ekonomik ve sosyal kalkınmasına katkıda bulunmak için, Fenerbahçe Spor Kulübü'nde Başkan, URAK - Ulusal Rekabet Araştırmaları Derneği'nde Yönetim Kurulu Üyesi, Avrupa Kulüpler Birliği'nde (ECA) İcra Kurulu Üyesi ve Endeavor Derneği'nde Yönetim Kurulu Üyesi olarak görev yapmaktadır. Ayrıca Harvard Üniversitesi, Bank of America ve CFR'da Global Danışma Kurulu Üyesi olan Ali Y. Koç, Chatham House'da Danışman olarak görev almakta, CBI - İngiliz Sanayi Konfederasyonu'nda ise Türkiye'yi temsil etmektedir. Koç, Nisan 2016 tarihinden bu yana Yapı Kredi ve Koç Finansal Hizmetler'de Yönetim Kurulu Başkanı'dır.

Levent ÇAKIROĞLU

Yönetim Kurulu Başkan Vekili

Levent Çakıroğlu, Ankara Üniversitesi Siyasal Bilgiler Fakültesi İşletme Bölümü'nde lisans eğitimini tamamlamış, University of Illinois'den yüksek lisans derecesini almıştır. İş yaşamına 1988'de Maliye Bakanlığı'nda Hesap Uzmanı olarak başlamıştır. 1997-1998 yılları arasında Bilkent Üniversitesi'nde yarı zamanlı Öğretim Görevlisi ve Maliye Bakanlığı Mali Suçları Araştırma Kurulu Başkan Yardımcısı olarak görev yapmıştır. Koç Holding'e 1998 yılında Mali Grup Koordinatörü olarak katılmış, 2002-2007 yılları arasında Koçtaş Genel Müdürlüğü, 2007-2008 yıllarında Migros Genel Müdürlüğü yapmıştır. 2008 yılında Arçelik Genel Müdürü olarak atanmıştır. Bu görevine ek olarak, Nisan 2010 tarihinden itibaren Koç Holding Dayanıklı Tüketim Grubu Başkanı görevini de eş zamanlı olarak yürütmüştür. Levent Çakıroğlu, Şubat 2015'te Koç Holding A.Ş. CEO Vekili olarak, Nisan 2015'te Koç Holding A.Ş. CEO'su olarak atanmıştır. Nisan 2016 tarihinden itibaren Koç Holding Yönetim Kurulu Üyesidir. Nisan 2015 tarihinden bu yana Yapı Kredi ve Koç Finansal Hizmetler'de Yönetim Kurulu Üyesi olan Çakıroğlu, Şubat 2016 tarihinde Yapı Kredi Yönetim Kurulu Başkan Vekili olarak atanmıştır. Çakıroğlu ayrıca bazı Koç Grubu şirketlerinin Yönetim Kurullarında yer almaktadır.

Gökhan ERÜN

Murahhas Üye ve Genel Müdür (CEO)

Gökhan Erün, İstanbul Erkek Lisesini bitirdikten sonra lisansını İstanbul Teknik Üniversitesi - Elektronik ve Haberleşme Bölümü, yüksek lisansını da Yeditepe Üniversitesi - İşletme Bölümünde tamamlamıştır. Erün, 1994 yılında Garanti Bankası Hazine Müdürlüğü'nde kariyerine başlamıştır. 1999-2004 yılları arasında Ticari Pazarlama Birim Müdürlüğü görevini yürütmüştür. 2004'te atandığı Garanti Emeklilik ve Hayat Genel Müdürlüğü görevinden sonra Eylül 2005'te Garanti Bankası'nda Genel Müdür Yardımcısı olarak atanmıştır. Eylül 2015'ten itibaren Garanti Bankası Genel Müdür Vekili olarak kariyerine devam eden Erün, bu dönemde Kurumsal Bankacılık, Hazine, Hazine Pazarlama ve Finansal Çözümler, Türev Ürünler, Nakit Yönetimi ve İşlem Bankacılığı ve Finansal Kurumlar alanlarından sorumlu olarak görev yapmıştır. Aynı zamanda Garanti Bankası'nın yurt içi ve yurt dışı iştiraklerinin Yönetim Kurullarında Başkanlık ve Yönetim Kurulu Üyelikleri yapmıştır. Ocak 2018'den itibaren kariyerine Yapı Kredi'de devam eden Erün, Yönetim Kurulu Murahhas Üyesi ve Genel Müdür olarak görev yapmaktadır. Aynı zamanda, Koç Finansal Hizmetler'de Murahhas Üye ve İcra Başkanı olan Erün, Yapı Kredi Grubu'nun çeşitli iştiraklerinin ve Koç Finansman A.Ş.'nin de Yönetim Kurullarında yer almaktadır.

Erün, Nisan 2021 tarihi itibarı ile mevcut görevine ilaveten Koç Holding A.Ş. Bankacılık Grubu Başkanı olarak atanmıştır.

Ahmet F. ASHABOĞLU

Yönetim Kurulu Üyesi

Ahmet F. Ashaboğlu, Makine Mühendisliği alanında Tufts Üniversitesi'nden lisans, Massachusetts Institute of Technology (MIT)'den yüksek lisans derecesine sahiptir. 1994 yılında MIT'de Araştırma Görevlisi olarak iş hayatına başlamıştır. 1996-1999 yıllarında UBS Warburg'de (New York) sermaye piyasaları alanında çeşitli görevlerde bulunmuştur. 1999-2003 yılları arasında McKinsey & Company'de (New York) Yönetici Danışmanı olarak görev yapmıştır. 2003 yılında Koç Holding'de Finansman Grubu Koordinatörü olarak göreve başlamıştır. 2006 yılından bu yana Koç Holding'de CFO olarak görev yapmaktadır. Eylül 2005 tarihinden bu yana Yapı Kredi ve Koç Finansal Hizmetler'de Yönetim Kurulu Üyesi olan Ashaboğlu, ayrıca bazı Koç Grubu şirketlerinin Yönetim Kurullarında yer almaktadır.

A. Ümit TAFTALI

Yönetim Kurulu Üyesi

A. Ümit Taftalı, lisans eğitimini Finans dalında Ball State Üniversitesi (Indiana), yüksek lisans eğitimini (M.B.A.) University of South Carolina'da tamamlamıştır. Ayrıca, Harvard Üniversitesi'nde senior executive ve programlarına katılmıştır. 30 yılı aşkın bir süredir uluslararası yatırım bankacılığı ve varlık yönetimi yapmaktadır. Atlanta, New York ve Londra'da, Merrill Lynch & Company, Bankers Trust Company ve Goldman Sachs International'da üst düzey görevler almıştır. Taftalı, 2001-2020 yılları arasında Suna (Koç) Kırış'ın vekil-danışmanı ve Nisan 2021'e kadar da Koç Holding Yönetim Komitesi Üyesi olarak görev yapmıştır. Halen Koç ailesinin özel yatırım ofisini yönetmektedir. Ayrıca Kare Portföy Yönetim Kurulu Başkanı'dır. Suna-İnan Kırış Vakfı, Türkiye Ekonomik ve Sosyal Etüdlere Vakfı (TESEV), Türk Sanayicileri ve İşadamları Derneği (TÜSİAD), Saint Joseph Eğitim Vakfı, Türkiye Eğitim Gönüllüleri Vakfı (TEGV), Galatasaray Spor Kulübü, Amerikan Finans Derneği (ABD), Finansal Yönetim Derneği (ABD), Amerika Finansal Tarihi Müzesi (ABD), Ball State Üniversitesi Vakfı (ABD), Türkiye Bankalar Birliği (İngiltere), South Carolina Üniversitesi Vakfı (ABD) gibi birçok vakıf ve dernekte Mütavelli Heyeti Üyesi, Yönetim Kurulu Üyesi veya Kurucu olarak yer almış veya almaktadır. Taftalı, Nisan 2016 tarihinden bu yana Yapı Kredi ve Koç Finansal Hizmetler'de Yönetim Kurulu Üyesi'dir.

Dr. Ahmet ÇİMENOĞLUYönetim Kurulu Üyesi [Bağımsız]⁽¹⁾

Ahmet Çimenoglu, 1992 yılında Boğaziçi Üniversitesi Ekonomi Bölümü'nden lisans derecesini almış, aynı bölümden yüksek lisans derecesini tamamladıktan sonra, 1995 yılında Yapı Kredi'de iş hayatına başlamıştır. 2002 yılında İstanbul Teknik Üniversitesi'nden ekonomi alanında doktora derecesini alan Çimenoglu, 2004 yılına kadar Yapı Kredi'de çeşitli kademelerde ekonomist olarak çalışmıştır. Temmuz 2004'de Yapı Kredi'nin Baş Ekonomisti olarak atanan Çimenoglu, 2006 yılından itibaren Yapı Kredi'de Stratejik Planlama ve Ekonomik Araştırmalar Bölüm Başkanı olarak görev yapmıştır. Mart 2009'da Koç Holding'e katılan Çimenoglu, o tarihten bu yana Koç Holding'in Baş Ekonomistliği görevini sürdürmektedir. Çimenoglu, Mart 2019 tarihinde bu yana Yapı Kredi ve Koç Finansal Hizmetler'de Yönetim Kurulu Üyesi olarak görev yapmaktadır.

Yönetim Kurulu

Virma SÖKMEN

Yönetim Kurulu Üyesi [Bağımsız]

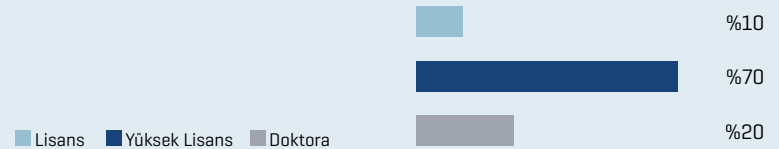
Virma Sökmen, lisans eğitimini LaSalle Üniversitesi Finans Bölümü'nde tamamlamıştır. İş hayatına Körfezbank'ın ve Çarşı Menkul Değerler'in araştırma ve yatırım departmanlarında başlamıştır. 1993 ve 2001 yılları arasında Midland Bank'de Kredi Analisti olarak çalışmıştır. 2001 ve 2010 yılları arasında HSBC'de, Kurumsal Bankacılık Grup Başkanı ve Kurumsal ve Ticari Bankacılık Yönetim Başkanı olarak görev yapmıştır. 2010 yılından bu yana kurumsal bankacılık, ticari bankacılık, dış ticaret ve karşılık yönetimi, faktoring, kurumsal ve ticari sigortacılık, kurumsal pazarlama ve nakit yönetimi alanlarında sorumlu olarak çalışmıştır. Sökmen, ayrıca HSBC'de Kurumsal ve Ticari Bankacılık'tan sorumlu Genel Müdür Yardımcısı olarak görev yapmıştır. Sökmen, 2016 yılından bu yana Credia Partners Danışmanlık şirketinde yönetici ortak olarak görev almaktadır. Mart 2019 tarihinden bu yana Yapı Kredi ve Koç Finansal Hizmetler'de Yönetim Kurulu Üyesi olarak görev yapmaktadır. Ek olarak, Haziran 2020 itibarıyla Sarkuysan Elektrolit Bakır San. ve Tic. A.Ş.'de bağımsız Yönetim Kurulu Üyesidir.

Nevin İMAMOĞLU İPEKYönetim Kurulu Üyesi [Bağımsız]^[1]

Ankara Üniversitesi Siyasal Bilgiler Fakültesi İşletme Bölümü'nden 1993 yılında mezun olan Nevin İmamoğlu İpek, 1997 yılında aynı üniversitede İşletme Ana Bilim Dalı'nda, 2001 yılında University of Michigan'da Muhasebe alanında yüksek lisans derecesi almıştır. İş yaşamına 1994 yılında Sermaye Piyasası Kurulu'nda (SPK) Uzman Yardımcısı olarak başlayan Nevin İmamoğlu İpek, SPK'da sırasıyla 1997-2005 yılları arasında Uzman, 2005-2006 yılları arasında Ortaklıklar Finansmanı Daire Başkan Yardımcısı, 2006-2007 yılları arasında da Kurumsal Yatırımcılar Dairesi Başkanı olarak görev yapmıştır. 2007 yılı Eylül ayından bu yana Koç Holding A.Ş.'de Finans Koordinatörü olarak görevine devam etmektedir. Aynı zamanda 2013 yılından bu yana TÜSİAD Sermaye Piyasaları Çalışma Grubu Başkanlığını yürütmektedir. Nevin İmamoğlu İpek, Şubat 2020'den bu yana Yapı Kredi, Yapı Kredi Yatırım ve Koç Finansal Hizmetler'de Yönetim Kurulu üyesidir.

Ortalama İş Tecrübesi

■ Bağımsız Üyeler ■ Diğer Üyeler

Ortalama Görev Süresi**Eğitim**

Mehmet TIRNAKLIYönetim Kurulu Üyesi [Bağımsız]^[1]

Mehmet Tırnaklı, Boğaziçi Üniversitesi İşletme Bölümü'nden mezun olmuştur ve Rutgers, New Jersey Eyalet Üniversitesi'nden MBA derecesini almıştır. Kariyerine 1992 yılında Citibank İzmir'de Kurumsal Bankacılık bölümünde başlayan Tırnaklı, 1997-1999 yılları arasında Citibank Türkiye'de Hazine Pazarlama Birimi Başkanı olarak çalışmıştır. 1999-2001 yılları arasında Citibank İzmir'de Kurumsal Şube Müdürü olarak görev yapmış, 2001-2004 yılları arasında Citibank İstanbul'da Kurumsal Banka Pazarlama Birimi Başkanı olarak kariyerine devam etmiştir. 2004-2008 yılları arasında Citibank Türkiye'de Kurumsal Finansman Başkanı, 2008-2009 yılları arasında Kurumsal Bankacılık Başkanı olarak görev yapmıştır. 2009 yılından beri Koç Holding A.Ş.'de Finans Koordinatörü olarak görev alan Mehmet Tırnaklı, Mart 2021'den bu yana Yapı Kredi Yönetim Kurulu üyesidir.

Melih POYRAZ

Yönetim Kurulu Üyesi

Melih Poyraz, lisans eğitimini Boğaziçi Üniversitesi İşletme Bölümü'nde tamamlamış, Galatasaray Üniversitesi'nde Ekonomi Hukuku ve Massachusetts Institute of Technology (MIT) Sloan Business School'da MBA yüksek lisans derecelerini almıştır. Ardından Northwestern Üniversitesi Hukuk Fakültesi'nde Juris Doctor derecesine hak kazanmıştır. ABD Illinois Barosuna kayıtlı avukat olan Poyraz, iş yaşamına 2001 yılında Ernst&Young firması Türkiye ofisinde danışman olarak başlamış, 2004-2014 yılları arasında Maliye Bakanlığı'nda Hesap Uzmanı olarak görev yapmıştır. Koç Grubu bünyesine 2014 yılında Arçelik Risk Direktörü olarak katılan Poyraz, 2015-2020 yılları arasında Koç Holding CEO Ofis Koordinatörlüğü görevini üstlenmiş olup 2021 yılının Ocak ayından bu yana Koç Holding Strateji ve İş Geliştirme Direktörü olarak görev yapmaktadır. Poyraz 2021 yılının Mart ayından itibaren Tofaş ve Yapı Kredi Yönetim Kurulu üyesidir.

^[1]Sermaye Piyasası Kurulu'nun Seri II-17.1 sayılı Kurumsal Yönetim Tebliğinin 6. Maddesinin [3]a fıkrası çerçevesinde Denetim Komitesi'nde Üye olarak görevlendirilen Ahmet Çimenoglu, Nevin İmamoğlu İpek ve Mehmet Tırnaklı bağımsız Yönetim Kurulu Üyesi sayılmaktadır.

Notlar: Yönetim Kurulu üyelerinin görev süreleri bir yıldır. Yönetim Kurulu üye seçimi, Banka'nın yıllık Olağan Genel Kurul Toplantısı'nda gerçekleşmektedir.

Yönetim Kurulu'nda görev alan Ali Y. Koç, Ahmet F. Ashaboğlu, Levent Çakıroğlu ve A. Ümit Taftalı, Koç Holding'deki pozisyonları sebebiyle diğer Koç Grubu şirketlerinin Yönetim Kurullarında da görev yapmaktadır.

Niccolò Ubertaini ve Wolfgang Schilk Yönetim Kurulu Üyeliklerinden 28 Aralık 2021 tarihi itibarıyla istifa etmiştir. Boşalan üyeliklerin durumu değerlendirilmekte olup Yönetim Kurulu mevcut yapısı ile görevini yerine getirmeye devam etmektedir.

Yönetim



Gökhan ERÜN

Murahhas Üye ve Genel Müdür (CEO)

Gökhan Erün, İstanbul Erkek Lisesini bitirdikten sonra lisansını İstanbul Teknik Üniversitesi - Elektronik ve Haberleşme Bölümü, yüksek lisansını da Yeditepe Üniversitesi - İşletme Bölümü'nde tamamlamıştır. Erün, 1994 yılında Garanti Bankası Hazine Müdürlüğü'nde kariyerine başlamıştır. 1999-2004 yılları arasında Ticari Pazarlama Birim Müdürlüğü görevini yürütmüştür. 2004'te atandığı Garanti Emeklilik ve Hayat Genel Müdürlüğü görevinden sonra Eylül 2005'te Garanti Bankası'nda Genel Müdür Yardımcısı olarak atanmıştır. Eylül 2015'ten itibaren Garanti Bankası Genel Müdür Vekili olarak kariyerine devam eden Erün, bu dönemde Kurumsal Bankacılık, Hazine, Pazarlama ve Finansal Çözümler, Türev Ürünler, Nakit Yönetimi ve İşlem Bankacılığı ve Finansal Kurumlar alanlarından sorumlu olarak görev yapmıştır. Aynı zamanda Garanti Bankası'nın yurt içi ve yurt dışı iştiraklerinin Yönetim Kurullarında Başkanlık ve Yönetim Kurulu Üyelikleri yapmıştır.

Ocak 2018'den itibaren kariyerine Yapı Kredi'de devam eden Erün, Yönetim Kurulu Murahhas Üyesi ve Genel Müdür olarak görev yapmaktadır. Aynı zamanda, Koç Finansal Hizmetler'de Murahhas Üye ve İcra Başkanı olan Erün, Yapı Kredi Grubu çeşitli iştiraklerinin ve Koç Finansman A.Ş.'nin de Yönetim Kurullarında yer almaktadır.

Erün, Nisan 2021 tarihi itibarı ile mevcut görevine ilaveten Koç Holding A.Ş. Bankacılık Grubu Başkanı olarak atanmıştır.

Mehmet Erkan AKBULUT

Genel Müdür Yardımcısı - Krediler

Mehmet Erkan Akbulut 1989 yılında Ankara Üniversitesi Siyasal Bilgiler Fakültesi İşletme Bölümü'nden mezun olmuştur. İş hayatına 1990 yılında Yapı Kredi'de Müfettiş Yardımcısı olarak başlamıştır. Müfettişlik kariyerinin devamında sırasıyla Krediler Yönetimi'nde Birim Yönetmeni, Kurumsal Bankacılık Yönetimi ve Ticari Bankacılık Yönetimleri'nde Direktörlük görevlerinde bulunmuştur. 2009-2013 arasında Yapı Kredi Azerbaycan'da Krediler Genel Müdür Yardımcısı olarak görev almıştır. Yapı Kredi'ye dönüşünde 2013-2018 döneminde Kurumsal ve Ticari Krediler İzleme ve Tasfiye Direktörlüğü ve Grup Direktörlüğü görevlerinde bulunmuştur. 2018-2020 arasında Kurumsal ve Ticari Kredi Tahsis Grup Direktörü olarak çalışmıştır. Ağustos 2020 tarihinden Ağustos 2021 tarihine kadar Tahsilat ve Tasfiye Yönetim Başkanı olarak görev yapmıştır.

2021 Ağustos itibarıyla Yapı Kredi Bankası Krediler Genel Müdür Yardımcısı ve İcra Kurulu Üyesi olarak atanmıştır. Akbulut ayrıca, Yapı Kredi Faktoring, Yapı Kredi Leasing ve Kredi Kayıt Bürosu Yönetim Kurulu Üyelikleri görevlerini de yerine getirmektedir.

Yakup DOĞAN

Genel Müdür Yardımcısı - Sınırsız Bankacılık

Yakup Doğan, Çukurova Üniversitesi İşletme Bölümü'nde lisans eğitimini tamamlayıp, iş hayatına 1992'de İş Bankası'nda Uzman Yardımcısı olarak başlamıştır. 1996-2001 yılları arasında Osmanlı Bankası'nda Bireysel Bankacılık, Kredi Kartları ve Alternatif Dağıtım Kanalları'nın gelişiminden sorumlu üst düzey yöneticilik görevlerinde bulunmuştur. 2001 yılında Koçbank'a Alternatif Dağıtım Kanalları Yöneticisi olarak katılan Doğan, 2006'da Yapı Kredi ve Koçbank'ın birleşmesiyle 2009 yılından itibaren Yapı Kredi'de Alternatif Dağıtım Kanalları'ndan (Sınırsız Bankacılık) sorumlu Genel Müdür Yardımcısı olarak görevine devam etmektedir.


Doğan, ayrıca Ekim 2020'den bu yana İcra Kurulu Üyesi, Yapı Kredi Teknoloji A.Ş.'de Yönetim Kurulu Üyesidir.

Cahit ERDOĞAN

Genel Müdür Yardımcısı - Ticari ve KOBİ Bankacılık Yönetimi

Cahit Erdoğan, İstanbul Teknik Üniversitesi Makine Mühendisliği Bölümü'nde lisans eğitimini tamamlayıp, Rochester Institute of Technology'den İşletme yüksek lisans derecesi almıştır. Erdoğan, iş hayatına Xerox Corporation'da (Rochester, NY) İş Analisti olarak başlamış, 2000 yılında Accenture Türkiye ofisine katılarak yönetim danışmanlığı kariyerine adım atmıştır. Kasım 2009'a kadar çalışmış olduğu Accenture'da sırasıyla Danışman, Yönetici, Kıdemli Yönetici rollerini üstlenmiş, Şubat 2008'de Yönetim Danışmanlığı İşkolu Ülke Sorumlusu görevine atanmıştır. 2009 yılında Bilişim Teknolojileri Yönetimi Başkanı (CIO) olarak Yapı Kredi'ye katılan Erdoğan, Temmuz 2013-Mayıs 2020 tarihleri arasında Bilişim Teknolojileri ve Operasyon'dan sorumlu Genel Müdür Yardımcısı olarak görevini yürütmüş ve Mayıs 2020 - Ağustos 2021 tarihleri arasında Bilişim Teknolojileri, Operasyon ve Analitik'ten sorumlu Genel Müdür Yardımcısı (COO) olarak görevini yürütmüş olup Ağustos 2021 tarihi itibarı ile Ticari ve KOBİ Bankacılık Yönetimi Genel Müdür yardımcısı olarak göreve başlamıştır. Erdoğan, ayrıca Temmuz 2013'den bu yana İcra Kurulu Üyesi, Yapı Kredi Teknoloji A.Ş.'de Mayıs 2015-Ağustos 2021 tarihleri arası Yönetim Kurulu Başkanlığı yapmış, Mart 2020-Eylül 2021 tarihleri arası Yapı Kredi Yatırım Menkul Kıymetler A.Ş.'de Yönetim Kurulu Üyeligi yapmıştır.

Ağustos 2021 itibarı ile de Yapı Kredi Faktoring, Yapı Kredi Leasing ile Yapı Kredi Bank Azerbaycan'da Yönetim Kurulu Üyesidir.



Abdullah GEÇER

Genel Müdür Yardımcısı - İç Denetim Yönetimi

Abdullah Geçer, lisans derecesini 1996 yılında Orta Doğu Teknik Üniversitesi Ekonomi Bölümü'nden almış ve iş hayatına Hazine Müsteşarlığı'nda Bankalar Yeminli Murakıp Yardımcısı olarak başlamıştır. 1996-2000 yılları arasında bu görevi yürüten Geçer, 2000-2007 yılları arasında Bankacılık Düzenleme ve Denetleme Kurumu'nda Bankalar Yeminli Murakıbi ve Bankalar Yeminli Başmurakıbi görevlerini alırken 2006 yılında Nottingham Üniversitesi'nde finansal MBA programını tamamlamıştır. 2007-2020 yılları arasında Koç Holding A.Ş. Denetim Grubu Başkanlığı'nda koordinatör olarak görev alan Abdullah Geçer, 20 Nisan 2020 tarihinde Yapı Kredi'de İç Denetim Yönetimi Genel Müdür Yardımcısı görevine atanmıştır.

Demir KARAASLAN

Genel Müdür Yardımcısı - Finansal Planlama ve Mali İşler Yönetimi

1999 yılında Marmara Üniversitesi İngilizce İşletme Bölümü'nden mezun olan Demir Karaaslan, Eylül 1999 Aralık 2004 tarihleri arasında PricewaterhouseCoopers'ta Asistan olarak iş hayatına başlamış ve son olarak Denetim Müdürü görevini üstlenmiştir. 2005 yılı Ocak ayında Koçbank'ta göreve başladıktan sonra, sırası ile Bütçe Planlama Yönetmeni ve Planlama ve Kontrol Bölüm Başkanı görevlerini yürütmüştür. 2006 yılında Koçbank ve Yapı ve Kredi Bankası'nın birleşmesini takiben Mayıs 2011'e kadar Planlama ve Kontrol Direktörü olarak çalışmaları sürdürmüştür. Ocak 2016 tarihi itibarıyla Perakende Krediler'den sorumlu Genel Müdür Yardımcısı olarak atanmıştır. 2020 yılı Mart ayından bu yana Finansal Planlama ve Mali İşler'den sorumlu Genel Müdür Yardımcısı olarak görevini sürdürmektedir. Karaaslan, Yapı ve Kredi Bankası'nın çeşitli iştiraklerinde Yönetim Kurulu Üyesi olarak görev yapmaya devam etmektedir. Karaaslan, ayrıca Kredi Kayıt Bürosu Yönetim Kurulu ve Türkiye Bankalar Birliği Risk Merkezi Yönetimi üyelik görevlerini yürütmüştür.

E. Kürşad KETECİ

Stratejik Planlama, Yatırımcı İlişkileri ve Kurumsal Gelişim Grup Direktörü

Kürşad Keteci lisans eğitimini Marmara Üniversitesi İşletme Bölümü'nde tamamlamıştır. Kariyerine 2001 yılında Andersen Denetim ve Danışmanlık'ta başlamıştır. 2001 -2003 yıllarında banka ve finans alanında denetim görevinde yer almış olup; 2003 -2006 yılında M&A faaliyetleri için işlem hizmetleri biriminde ve finans sektöründe danışmanlık projelerinde çalışmıştır. 2006 -2012 yılları arasında Bank Pozitif'te CFO yardımcısı olarak bütçe planlama, raporlama, bilanço ve sermaye yönetimi ve yatırımcı ilişkileri alanlarında görev yapmıştır. 2012 yılında Yapı Kredi'ye katılarak Finansal Raporlama Direktörü, Bütçe ve Planlama Direktörü ve Kurumsal Strateji ve Yatırımcı İlişkileri Direktörü görevlerinde bulunmuştur. 2018'den bu yana da Stratejik Planlama, Yatırımcı İlişkileri ve Kurumsal Gelişim grup direktörü olarak görevini sürdürmektedir.

Korkut OKAY

Bankacılık Operasyonları Yönetim Başkanı

Korkut Okay, Orta Doğu Teknik Üniversitesi İşletme Bölümü lisans, Marmara Üniversitesi İngilizce İşletme Bölümü yüksek lisans mezunudur. Okay, iş hayatına 1994 yılında Yapı Kredi Teftiş Kurulu'nda MT olarak başlamıştır. 1999-2011 yılları arasında Dışbank ve Fortisbank'ta Operasyonlar Yönetimi ve Perakende Bankacılık gruplarında direktör ve yönetici direktör olarak çalıştıktan sonra 2011 yılında Yapı Kredi'ye dönmüştür. 2011-2021 yılları arasında Şube Operasyonları direktörü olarak görev yapmıştır. Ağustos 2021 tarihinden itibaren Bankacılık Operasyonları Yönetim Başkanı olarak görevini sürdürmektedir.

Yönetim

**Özden ÖNALDI**

Genel Müdür Yardımcısı - İnsan Kaynakları Organizasyon ve İç Hizmetler

İstanbul Teknik Üniversitesi İşletme Mühendisliği Bölümü mezunu olan Özden Önalı, profesyonel hayatına 1999 yılında SAP şirketinde "Proje Danışmanı" olarak başladı. Sonrasında kariyerine bankacılık sektöründe devam eden Önalı, Osmanlı Bankası'nda "Alternatif Dağıtım Kanalları" alanında çalıştı. Devamında ise Garantİ Bankası'nda görev alarak, CRM & Pazarlama, Stratejik Planlama, İT ve İnsan Kaynakları alanlarında farklı yönetim kademelerinde birçok stratejik projeye liderlik etti. 2016 yılında Koç Holding'e katılan Özden Önalı, son olarak İnsan Kaynakları ve Endüstri İlişkileri Başkanlığı'nda "Eğitim ve Gelişim Müdürü" olarak görev yapıyordu. Önalı, halen Koç Üniversitesi Executive MBA Programı'na devam etmektedir.

Mehmet Erkan ÖZDEMİR

Genel Müdür Yardımcısı - Uyum, İç Kontrol ve Risk Yönetimi

Mehmet Erkan Özdemir, 1989 yılında Orta Doğu Teknik Üniversitesi İktisat Bölümü'nden mezun olup, Nisan 1994 ve Ağustos 2001 arasında Bankacılık Düzenleme ve Denetleme Kurumu Bankalar Yeminli Murakıpları Kurulu Başkanlığı'nda Bankalar Yeminli Murakıpları olarak görev yapmıştır. Eylül 2001 tarihinde Koç Holding'de göreve başlayan Özdemir, Koç Holding Denetim Grup Başkanlığı'nda Grubun finans şirketlerinden sorumlu Denetim Koordinatörü olarak çalışmalarına devam etmiştir. Özdemir, Nisan 2008'de Uyum Görevlisi ve Uyum Ofisi Genel Müdür Yardımcısı olarak atanmıştır. Özdemir, Ekim 2013 - Ekim 2020 arasında Uyum ve İç Kontrol'den sorumlu Genel Müdür Yardımcısı olarak görevini yürütmüş olup, Ekim 2020'den itibaren Uyum, İç Kontrol ve Risk Yönetimi Genel Müdür Yardımcısı olarak görevini sürdürmektedir.

Gökhan ÖZDİNCİ

Genel Müdür Yardımcısı - Teknoloji, Veri ve Süreç Yönetimi

Gökhan Özdiñç, Boğaziçi Üniversitesi Bilgisayar Mühendisliği Bölümü lisans [1997], Boğaziçi Üniversitesi MBA [1999] ve Boğaziçi Üniversitesi İşletme Doktora [2006] mezunudur. Özdiñç, kariyerine 1997 yılında Finansbank Bilgi Teknolojileri Bölümünde yazılım mühendisi olarak başladı. 2012 yılına kadar Kartlı Ödeme Sistemleri Uygulama Geliştirme, Yazılım Mimari, İş Analizi, Proje/Program Yönetimi, Dijital Kanallar Uygulama Geliştirme, Veri Ambarı ve İş Zekası ekiplerinin yöneticiliğini yaptı. 2012-2014 yılları arasında da Finansbank Bilgi Teknolojileri şirketi İBTECH'de Dijital Bankacılık ve Veri Yönetimi ekiplerinden sorumlu Yönetim Kurulu Üyesi olarak görev yaptı. 2014-2019 yılları arasında Aktifbank'ta Bilgi Teknolojileri ve Operasyon ekiplerinden sorumlu Genel Müdür Yardımcısı [COO] olarak çalışan Özdiñç, aynı süre zarfında Aktifbank iştirakleri olan E-kent, NKolay ve Çalık Dijital'de de Yönetim Kurulu üyesi olarak görev almıştır.

2020 yılında Yapı Kredi bünyesine katılan Özdiñç, İştirakler Uygulama Geliştirme ve BT Yönetişim Direktörü ve Yapı Kredi Yatırım CİO'su olarak çalıştı.

2021 Ağustos ayı itibarı ile de Yapı Kredi Bankası Teknoloji, Veri ve Süreç Yönetimi Genel Müdür Yardımcısı ve İcra Kurulu üyesi olarak atanmıştır. Özdiñç aynı zamanda 2007 yılından bu yana Boğaziçi Üniversitesi Yönetim Bilişim Sistemleri ve İşletme Bölümlerinde ders vermektedir.

Arda ÖZTAŞKIN

Kurumsal İletişim Direktörü

Arda Öztaşkın, TED Ankara Koleji'nin ardından Ankara Üniversitesi Siyasal Bilgiler Fakültesi'nden mezun olmuştur. Demİrbank'ta Reklam ve Halkla İlişkiler bölümünde kariyerine başlayan Öztaşkın, Dışbank ve Fortis'te çalışmıştır. 2008 yılında Marka Yönetimi Direktörü olarak Yapı Kredi'ye katılmıştır. 2018 yılından bu yana Yapı Kredi'nin marka yönetimi, stratejik iletişim, kurumsal sosyal sorumluluk ve sürdürülebilirlik konularından sorumlu Kurumsal İletişim ekibine liderlik etmektedir. Reklamverenler Derneği, MMA ve Kurumsal İletişimciler Derneği üyesi olan Öztaşkın, konuk olarak farklı üniversitelerde tüketici davranışları, marka yönetimi, lider iletişimi, kriz yönetimi gibi konularda dersler vermektedir.



Cemal Aybars SANAL

Genel Müdür Yardımcısı - Hukuk Yönetimi

Cemal Aybars Sanal, İstanbul Üniversitesi Hukuk Fakültesi'nden mezun olup, çalışma hayatına 1986 yılında Sanal&Sanal Hukuk Bürosu'nda Ortak Avukat olarak başlamıştır. Daha sonra Avukat olarak 1992-1995 yılları arasında The Shell Company of Turkey Limited'de, 1995-1998 yılları arasında White&Case Hukuk Bürosu'nda çalışmıştır. 1998-1999 yılları arasında Hukuk Baş Müşaviri ve Yönetim Kurulu Üyesi olarak The Shell Company of Turkey Limited'de, 1999-2006 yılları arasında Hukuk Baş Müşaviri ve Başkan Yardımcısı unvanıyla Boyner Holding'de çalışmıştır. 2006-2007 yılları arasında serbest avukatlık yapan Sanal, 2007-2008 yılları arasında Danışman olarak ELIG Ortak Avukat Bürosu'nda mesleğini icra etmiştir. Sanal, Temmuz 2008'den bu yana Yapı Kredi'de Hukuk Yönetimi'nden sorumlu Genel Müdür Yardımcısı görevini sürdürmektedir.

Kaan ŞAKUL

Genel Müdür Yardımcısı - Kurumsal Bankacılık

Kaan Şakul, 1996 yılında İstanbul Üniversitesi İngilizce İktisat Bölümü'nden lisans derecesini, 2015 yılında Bilgi Üniversitesi Bankacılık ve Finans Bölümü'nden yüksek lisans derecesini almıştır. Bankacılık kariyerine, 1996 yılında Yaşarbank Karaköy şubesinde Kurumsal Pazarlama Uzman Yardımcısı olarak başlamıştır. 2000-2002 yılları arasında Finansbank'ta çalışmış, 2002 yılında Koçbank'ta çalışmaya başlamasının ardından; 2005'te Ticari Bankacılık Satış Destek Yöneticiliği, 2007-2009 yılları arasında Altunizade Ticari Şube Müdürlüğü, 2009-2011 yılları arasında Merter Tekstil Merkezi Ticari Şube Müdürlüğü, 2011-2013 yılları arasında Esentepe Kurumsal Bankacılık Merkezi Direktörlüğü, 2013-2014 yılları arasında Kurumsal ve Ticari Krediler Tahsis Grup Direktörlüğü, 2014-2016 yılları arasında Kurumsal ve Ticari Bankacılık Ürün Grupları Grup Direktörlüğü ve 2016-2021 Ağustos arasında Kurumsal Bankacılık Satış Yönetim Başkanlığı görevlerini yürütmüştür.

2021 Ağustos ayında Kurumsal Bankacılıktan Sorumlu Genel Müdür Yardımcısı ve İcra Kurulu Üyesi olarak atanmış olup kurulduğundan bu yana Sürdürülebilirlik Komitesi üyesi olarak da görev yapmaktadır.

Serkan ÜLGEN

Genel Müdür Yardımcısı - Perakende Bankacılık

Bilkent Üniversitesi Endüstri Mühendisliği Bölümü'nden 1998 yılında mezun olan Serkan Ülgen, kariyerine Boyner Holding bünyesindeki BENKAR Tüketici Finansmanı ve Kredi Kartı Hizmetleri'nde başladı. 2001 yılında Kredi Kartları Pazarlama ekibinde yönetici olarak Yapı Kredi ailesine dahil olan Ülgen, 2005 yılında Boğaziçi Üniversitesi'nden MBA derecesini aldı.

Yapı Kredi'de yıllar içerisinde Perakende Bankacılık ve Kartlı Ödeme Sistemleri organizasyonlarında farklı görevler üstlenen Serkan Ülgen 1 Ocak 2018 tarihinden bu yana, Yapı Kredi'nin Perakende Bankacılık'tan sorumlu Genel Müdür Yardımcısı ve İcra Kurulu Üyesi olarak görevine devam ediyor. Ülgen, aynı zamanda Yapı Kredi Bank Azerbaycan ve Yapı Kredi Yatırım Yönetim Kurulu Üyesi olarak görev alıyor.

Serkan Ülgen, bankadaki sorumluluklarına ek olarak Bankalararası Kart Merkezi (BKM), Allianz Yaşam ve Emeklilik, Tanı Pazarlama ve İletişim Hizmetleri, Yapı Kredi Emekli Sandığı Vakfı ve İngiltere bazlı 441 Trust Company şirketlerinin Yönetim Kurulu üyeliği görevlerini üstlenmekte. Ayrıca Ülgen, Visa Türkiye bünyesinde Visa Türkiye Üst Kurul Başkanlığı ve MasterCard Avrupa bünyesinde MasterCard Avrupa Danışma Kurulu Üyeliği görevlerini yürütüyor.

Serdar YERLİ

Tahsilat ve Tasfiye Yönetim Başkanı

Serdar Yerli, Orta Doğu Teknik Üniversitesi (ODTÜ) Ekonomi Bölümü mezunudur. Kariyerine HSBC Bank Bursa kurumsal şubesinde başlamıştır, 2000-2003 yılları arasında Portföy Yönetmen Yardımcısı olarak çalışmıştır. 2004 yılında Koçbank'a Kurumsal Kredi Tahsis Uzmanı olarak katılmıştır. Yapı Kredi Bankası'nda 2008-2013 arasında Kurumsal ve İhtisas Kredileri İzleme bölümünde ve Ticari Kredi Tahsis Bölge Ofisi'nde müdür olarak görev yapmıştır. 2014 yılından itibaren genel müdürlükte Ticari Kredi Tahsis Bölümü, Kurumsal, İştirak ve İhtisas Kredileri Tahsis bölümü ve son olarak Ticari Kredi İzleme ve Tasfiye bölümlerinde direktör olarak görevlendirilmiştir.

2021 Ağustos'ta Tahsilat ve Tasfiye Yönetimi Başkanı olarak atanmış olup Yapı Kredi'deki 2. grup ve 3. grup müşterilerin yeniden yapılandırılması, tahsilat ve tasfiye aktivitelerinden sorumludur.

Saruhan YÜCEL

Genel Müdür Yardımcısı - Hazine ve Finansal Kurumlar

Saruhan Yücel, İstanbul Üniversitesi İşletme Bölümü lisans, Illinois Üniversitesi İşletme Bölümü yüksek lisans mezunudur. Yücel, 2000 yılında Koçbank'ta Fon Yönetimi Bölümünde kariyerine başlamıştır. 2002-2003 yılları arasında bulunmuş olduğu Yapı Kredi Portföy'de Yatırım Fonları Yönetiminde, Sabit Getirili Menkul Kıymetler Portföy Yöneticisi görevinin ardından, 2003 - 2018 yılları arasında Yapı Kredi Bankasında Döviz ve Para Piyasaları Direktörü, Sabit Getirili Menkul Kıymetler Direktörü, Bilanço Yönetimi ve Sabit Getirili Menkul Kıymetler Grup Direktörü pozisyonlarında görev almıştır. Yücel, Haziran 2018 tarihinden itibaren Hazine Yönetimi Genel Müdür Yardımcısı ve Yapı Kredi Bankası İcra Komitesi Üyesi olarak görevini sürdürmektedir.

Yönetim Kurulu ve Komiteler

Yönetim Kurulu

Yönetim Kurulu Başkanı'nın daveti üzerine Banka'nın ihtiyaçları doğrultusunda toplanmaktadır. Kurul, Banka Ana Sözleşmesi ile kanun ve düzenlemelerin kendisine vermiş olduğu yetkiler çerçevesinde Banka ile ilgili konuları değerlendirerek karara bağlamakla yükümlüdür. 2021 yılında Yönetim Kurulu, gerekli çoğunluk ve karar yeterlilik sayısı sağlanarak 11 kez toplanmıştır.

İcra Kurulu

İcra Kurulu, icra açısından yönetim karar alma merkezi olarak Banka ve iştiraklerinin öncelikli konuları hakkında müşterek karar alınmasını, üst yönetim ile bilgi paylaşımını ve güçlü takım ruhuna destek olunmasını sağlar. Kurul, iki haftada bir veya Banka'nın ihtiyaçları doğrultusunda, ayda en az bir kez olacak şekilde toplanmaktadır. Kurul'un tüm kararları üyeler tarafından oy birliği ile alınır. İcra Kurulu, 2021 yılı boyunca gerekli çoğunluk ve karar yeterlilik sayısı sağlanarak 48 kez toplanmıştır.

Kurul'un sorumluluğu altında olan ana maddeler:

- Grup stratejisi ve Banka'nın yapısal risk yönetimi
- Fiyatlama ve faiz oranları da dâhil olmak üzere aktif pasif yönetimi
- Mevcut ürün değerlendirmesi ve yeni ürün onayı
- Kredi, operasyonel, piyasa ve likidite risklerinin belirlenmesi
- Banka'nın ticari politika ve ilkelerinin bütçe hedefleri ile uyumu
- Müşteri memnuniyetinin geliştirilmesi ve pazarlama aktiviteleri
- İç ve dış iletişim planları
- Banka'nın yıllık proje planının onaylanması ve önemli organizasyonel değişiklikler
- Piyasa risk profili yönetim stratejisinin Yönetim Kurulu'nun risk algı kurallarına uyumlu olarak belirlenmesi

İcra Kurulu Üyeleri

Başkan	Gökhan Erün	Murahhas Üye ve Genel Müdür [CEO]
Üye	Cahit Erdoğan	Genel Müdür Yardımcısı- Ticari ve KOBİ Bankacılık Yönetimi
Üye	Serkan Ülgen	Genel Müdür Yardımcısı- Perakende Bankacılık
Üye	Saruhan Yücel	Genel Müdür Yardımcısı- Hazine ve Finansal Kurumlar
Üye	Demir Karaaslan	Genel Müdür Yardımcısı- Finansal Planlama ve Mali İşler Yönetimi
Üye	Yakup Doğan	Genel Müdür Yardımcısı- Sınırsız Bankacılık
Üye	Mehmet Erkan Akbulut	Genel Müdür Yardımcısı- Krediler
Üye	Gökhan Özdiç	Genel Müdür Yardımcısı- Teknoloji, Veri ve Süreç Yönetimi
Üye	Kaan Şakul	Genel Müdür Yardımcısı- Kurumsal Bankacılık
Üye	Özden Önalı	Genel Müdür Yardımcısı - İnsan Kaynakları Organizasyon ve İç Hizmetler

Oy kullanma hakkı olmayan katılımcılar

Üye	Mehmet Erkan Özdemir	Genel Müdür Yardımcısı- Uyum, İç Kontrol ve Risk Yönetimi
-----	----------------------	---

Denetim Komitesi

Denetim Komitesi, Banka'nın yerel kanunlar ve mevzuata uygun olarak idare edilmesi fonksiyonunun yerine getirilmesine destek sağlamaktadır. Kurul, üç ayda bir veya Banka'nın ihtiyaçları doğrultusunda toplanmaktadır. Denetim Komitesi, 2021 yılı boyunca gerekli çoğunluk ve karar yeterlilik sayısı sağlanarak 4 kez toplanmıştır. Denetim Komitesi en az altı ayda bir Yönetim Kurulu'na rapor sunmaktadır.

Kurul'un sorumluluğu altında olan ana maddeler:

- İç Denetim, Uyum ve İç Kontrol ile Risk Yönetimi birimlerinin performansının izlenmesi
- Bankacılık ve Sermaye Piyasası mevzuatları çerçevesinde belirlenmiş görevlerin yerine getirilmesi
- Yıllık denetim planı ve iç denetim fonksiyonu tüzüğü'nün onaylanarak izlenmesi
- İç kontrol sisteminin yeterliliğinin teyit edilmesi
- Denetim projelerinin izlenerek ortaya çıkan önemli bulguların değerlendirilmesi
- Dış denetim, derecelendirme, değerlendirme ve destek hizmeti kuruluşlarının atanması, görevlendirilmesi ve ücretlendirilmesi
- Finansal raporlama sürecinin denetlenmesi
- Tedarik politikaları ve harcamalarının incelenmesi

Denetim Komitesi Üyeleri

Başkan	Ahmet Çimenoğlu	Yönetim Kurulu Üyesi
Üye	Nevin İmamoğlu İpek	Yönetim Kurulu Üyesi
Üye	Mehmet Tırnaklı	Yönetim Kurulu Üyesi

Kredi Komitesi

Kredi Komitesi, Banka'nın kredi tahsis faaliyetlerini, kredi politikası, ekonomik hedefler ve Banka'nın genel risk profili doğrultusunda yönetmek için oluşturulmuş danışma ve karar kuruluudur. Kredi Komitesi 2021 yılı boyunca gerekli çoğunluk ve karar yeterlilik sayısı sağlanarak 47 kez toplanmıştır. Komite, yetkisi dâhilindeki limitler için kredi tahsis ve yeniden yapılandırma taleplerini değerlendirir, yetkisi dışındaki limitler için Yönetim Kurulu'na görüş bildirir. Kredi Komitesi ayrıca kredi skorlama, kredilendirme ve izleme sistemlerine ilişkin parametreleri belirlemekle görevlidir.

Kredi Komitesi Asıl Üyeler

Başkan	Gökhan Erün	Murahhas Üye ve Genel Müdür (CEO)
Üye	Ahmet Çimenoğlu	Yönetim Kurulu Üyesi
Üye	Virma Sökmen	Yönetim Kurulu Üyesi
Üye	Mehmet Tırnaklı	Yönetim Kurulu Üyesi

Kredi Komitesi Yedek Üyeleri

Yedek Üye	A. Ümit Taftalı	Yönetim Kurulu Üyesi
Yedek Üye	Levent Çakıroğlu	Yönetim Kurulu Başkan Vekili

Yönetim Kurulu ve Komiteler

Risk Komitesi

Risk Komitesi, Bankanın izlenecek risk yönetimi stratejilerini ve risk iştahını belirlemek ve politikalarını hazırlamak, ekonomik konjoktüre uygun gerekli değişiklikleri yaparak Yönetim Kurulu'nun onayına sunmak ile görevlidir.

Risk Komitesi, 2021 yılı boyunca gerekli çoğunluk ve karar yeterlilik sayısı sağlanarak 5 kez toplanmıştır.

Komite'nin sorumluluğu altında olan ana maddeler:

- Ortaya çıkabilecek risklere ilişkin Bankanın risk stratejisini, politikalarını ve risk iştahını belirlemek, bunların düzenli olarak izlenmesini sağlamak,
- Risk Yönetimi Birimi tarafından gündeme getirilen konuları değerlendirmek ve bunlara ilişkin gerekli önlemlerin alınmasını sağlamak,
- Risk yönetiminde etkinliği sağlamak için Banka genelinde ilgili birimler arasında gerekli iletişimin sağlanmasını gözetmek,
- Önemli riskler ile ilgili olarak kendisine zamanında ve güvenilir raporlama yapılmasını sağlamak,
- Bankanın stratejisinin, belirlenen risk yönetimi stratejileri ve risk iştahına uygunluğunu izlemek, bir aykırılık olması durumunda bunun giderilmesi için önerilerde bulunmak,
- Bankanın maruz kaldığı/kalabileceği riskler konusundaki limitlerin belirlenmesi ve belirlenen limitlerin izlenmesi, limitlerin aşılması durumunda alınacak aksiyonlar ve bunların giderilmesi için çalışmalar yapmak ve Yönetim Kurulu'na önerilerde bulunmak, Risk ölçüm, yöntem ve sonuçlarının doğruluğunu ve güvenilirliğini izlemek, Bankanın risk kontrol sistemlerinin işlevselliğini ve yeterliliğini değerlendirmek, Risk yönetimi için gerekli sistemlerin, çalışanların ve kaynakların bulunması konusunda Banka'nın gerekli önlemleri aldığını takip etmek,
- Bankanın içsel sermaye yeterliliği ve önlem planı tedbirlerinin hazırlanması ve değerlendirilmesi süreçlerini gözetmek, sonuçlarını değerlendirmek,

- Banka ve iştiraklerinde risk kültürünün yerleşmesini ve geliştirilmesini sağlamak,
- Risk yönetimine ilişkin Mevzuat gerekliliklerini izlemek, ileri seviye bir risk yönetim modelinin ve risk yönetim uygulamalarının sürekli geliştirilmesini teşvik etmek.

Risk Komitesi Üyeleri

Üye	Levent Çakıroğlu	Yönetim Kurulu Başkan Vekili
Üye	Gökhan Erün	Murahhas Üye ve Genel Müdür [CEO]
Üye	Ahmet Çimenoğlu	Yönetim Kurulu Üyesi
Üye	Melih Poyraz	Yönetim Kurulu Üyesi

Kredi İzleme Komitesi

Kredi İzleme Komitesi, 2021 yılında kurulmuş olup, Kredi Risk Politikası kapsamında, başta Yönetim Kurulu ve Kredi Komitesi yetkisindeki risk grupları/firmalar olmak üzere Komite tarafından belirlenecek ticari nitelikli kredi portföyünün gözden geçirilerek değerlendirmelerde bulunulması ve söz konusu firmalarla ilgili izleyen dönemlerde dikkate alınacak hususların belirlenmesinden sorumludur. Komite toplantıları yılda 1 kez veya gerekli durumlarda daha fazla gerçekleştirilir. Komiteye sunulacak dokümanlar Krediler Bölümü tarafından hazırlanır, gerektiğinde diğer ilgili birimler, kendisinden talep edilen konularda çalışma yaparak komiteye sunar. Komite kararları oybirliği ile verilir ve oybirliği olmaması halinde konular Yönetim Kurulu'na sunulur.

Kredi İzleme Komitesi Üyeleri

Üye	Levent Çakıroğlu	Yönetim Kurulu Başkan Vekili
Üye	Ahmet F. Ashaboğlu	Yönetim Kurulu Üyesi
Üye	Ahmet Çimenoğlu	Yönetim Kurulu Üyesi
Üye	Virma Sökmen	Yönetim Kurulu Üyesi
Üye	Mehmet Tırnaklı	Yönetim Kurulu Üyesi
Üye	Melih Poyraz	Yönetim Kurulu Üyesi

Kurumsal Yönetim Komitesi

Kurumsal Yönetim Komitesi, Yönetim Kurulu'na, Banka'nın Kurumsal Yönetim İlkeleri'ne uyumu, yatırımcı ilişkileri aktiviteleri ve kamuya yapılacak açıklamalar konusunda destek veren danışma komitesidir. Komite, meydana gelebilecek çıkar çatışmalarını tespit ederek Yönetim Kurulu'na iyileştirici önerilerde bulunur. Komite, ayrıca, İştirakler ve Hissedarlarla İlişkiler Birimi aracılığıyla ortaklar ve yatırımcılar arasında gerçekleştirilen iletişim akışının uygunluğunu teyit eder. Kurul'un tüm kararları oy birliği ile alındığında doğrudan, çoğunluk oy ile alındığında ise mutlaka Yönetim Kurulu onayı sonrasında uygulanır. Yönetim Kurulu'na uygun bağımsız üye adaylarının saptanması, değerlendirilmesi ve belirlenmesi konularında çalışmalar yapar, belirlenen adayları Yönetim Kuruluna sunar. 2021 yılı boyunca Kurumsal Yönetim Komitesi, gerekli çoğunluk ve karar yeterlilik sayısı sağlanarak 2 kez toplanmıştır.

Kurumsal Yönetim Komitesi Üyeleri

Başkan	Virma Sökmen	Yönetim Kurulu Üyesi
Üye	Nevin İmamoğlu İpek	Yönetim Kurulu Üyesi
Üye	M. Erkan Özdemir	Genel Müdür Yardımcısı - Uyum, İç Kontrol ve Risk Yönetimi

Ücretlendirme Komitesi

Ücretlendirme Komitesi, Banka'nın ücretlendirme politikasının ve uygulamalarının, Banka faaliyetlerinin kapsamı, yapısı, stratejileri, uzun vadeli hedefleri ve risk yönetim yapısı ile uygunluğunu Yönetim Kurulu adına izlemek ve denetlemekten sorumludur. Komite, yılda en az iki kez veya Banka'nın ihtiyaçları doğrultusunda toplanmaktadır. 2021 yılı boyunca Ücretlendirme Komitesi, gerekli çoğunluk ve karar yeterlilik sayısı sağlanarak 2 kez toplanmıştır.

Ücretlendirme Komitesi Üyeleri

Üye	Y. Ali Koç	Yönetim Kurulu Başkanı
Üye	Levent Çakıroğlu	Yönetim Kurulu Başkan Vekili

Disiplin Komitesi

Disiplin Komitesinin amacı, Disiplin Yönetmeliğine ve olaylara göre disiplin işlemlerini/cezalarını belirlemektir. Disiplin Komitesinin görevleri, yetkileri ve sorumlulukları ile çalışma esasları ve prosedürleri Yönetim Kurulu tarafından belirlenir.

Komite, 2021 yılı boyunca gerekli çoğunluk ve karar yeterlilik sayısı sağlanarak 6 kez toplanmıştır.

Disiplin Komitesi Üyeleri

Başkan	Özden Önaldı	Genel Müdür Yardımcısı- İnsan Kaynakları, Organizasyon ve İç Hizmetler
Üye	Cemal Aybars Sanal	Genel Müdür Yardımcısı- Hukuk Yönetimi
Üye	Mehmet Erkan Özdemir	Genel Müdür Yardımcısı- Uyum, İç Kontrol ve Risk Yönetimi
Üye	Demir Karaaslan	İnsan Kaynakları Organizasyon ve İç Hizmetler Yönetimi'nin önerisi doğrultusunda, Genel Müdür onayı ile 1 takvim yılı için Banka Genel Müdür Yardımcılarından 1 temsilci

Yönetim Kurulu ve Komiteler

Gider Yönetimi ve Verimlilik Komitesi

Gider Yönetimi ve Verimlilik Komitesi, merkezi gider ve satın alma yönetiminden sorumludur. Bu çerçevede Komite aylık olarak ana gider kalemlerindeki harcamalar ile bütçe hedeflerinin uyumunu izler, planlanmış tasarruf önlemlerinin ve projelerle ilgili taleplerin son durumunu gözden geçirir, bütçelenmemiş ve yüksek tutardaki talepleri görüşür ve yeni gider tasarrufu/gider yönetimi yöntemlerini belirler.

Komite, 2021 yılı boyunca gerekli çoğunluk ve karar yeterlilik sayısı sağlanarak 10 kez toplanmıştır.

Gider Yönetimi ve Verimlilik Komitesi Üyeleri

Başkan	Demir Karaaslan	Genel Müdür Yardımcısı- Finansal Planlama ve Mali İşler Yönetimi
Üye	Cahit Erdoğan	Genel Müdür Yardımcısı- Ticari ve KOBİ Bankacılık Yönetimi
Üye	Özden Önalı	Genel Müdür Yardımcısı- İnsan Kaynakları Organizasyon ve İç Hizmetler Yönetimi

Oy kullanma hakkı olmayan katılımcılar

Üye	Aytaç Yoloğlu	Satın Alma ve Sigorta Direktörü
Üye	İbrahim Uç	Teknolojik Satın Alma Müdürü
Üye	Seçil Ayıntap	Gider Yönetimi Direktörü
Üye	Kürşad Keteci	Stratejik Planlama ve Yatırımcı İlişkileri Grup Direktörü
Üye	Erkut Baloğlu	Süreç ve Program Yönetimi Grup Direktörü

Kredi Sınıflama ve Karşılık Komitesi

TFRS 9 kapsamında kredilerin sınıflanması ve karşılıkları ile derecelendirmeye ilişkin hususların değerlendirilerek sonuçlandırılması ile bunların üst yönetim ve ilgili kurumsal yapılara raporlanmasıdır. Bu kapsamda, Komite riskli müşterileri kredi karşılıkları/sınıflandırmaları açısından değerlendirmesini yapar, gerekli gördüğü riskli müşterilerin model çıkışından farklı olarak sınıf değişikliği yapılması tekliflerini değerlendirir, müşterilerin skorlama (rating) iyileştirmesi ya da kötüleşmesinin karşılık etkilerini değerlendirir, kredi zarar karşılıkları hesaplamasındaki ilgili parametre ve metodoloji değişikliklerini onaylar, tespit edilen risklerin gerçekleşmeleri durumunda sebep olacakları karşılık/sınıflama etkilerini değerlendirir, ay ve yıl sonu kredi karşılık tahminlerini değerlendirir.

Komite, 2021 yılı boyunca gerekli çoğunluk ve karar yeterlilik sayısı sağlanarak 10 kez toplanmıştır.

Kredi Sınıflama ve Karşılık Komitesi Üyeleri

Üye	Mehmet Erkan Özdemir	Genel Müdür Yardımcısı- Uyum, İç Kontrol ve Risk Yönetimi
Üye	Demir Karaaslan	Genel Müdür Yardımcısı- Finansal Planlama ve Mali İşler Yönetimi
Üye	Mehmet Erkan Akbulut	Genel Müdür Yardımcısı- Krediler
Üye	Cahit Erdoğan	Genel Müdür Yardımcısı- Ticari ve KOBİ Bankacılık Yönetimi
Üye	Kaan Şakul	Genel Müdür Yardımcısı- Kurumsal Bankacılık
Üye	Serdar Yerli	Tahsilat ve Tasfiye Yönetim Başkanı
Üye	İrem Can	Kredi Riski Strateji, Modelleme ve Raporlama Grup Direktörü

Bilgi Sistemleri Yönlendirme Komitesi

Bilgi Sistemleri [BS] Yönlendirme Komitesi, İcra Kurulu'nda BT Strateji Yönetimi fonksiyonuna ve üst düzey yönetime destek sağlamak, BT yatırımlarının ve projelerinin öncelik sırasını belirlemek, planda ihtiyaç duyulan değişiklikleri değerlendirerek gerekli yönlendirmeleri yapmak, kapasite dağılımlarını değerlendirmek ve yol haritasını gözden geçirmek devam eden BT program ve projelerinin durumunu takip etmek, projeler arasındaki kaynak çatışmalarını çözüme kavuşturmak, BT mimarisi ve BT projelerinin mevzuata uyumluluğunu sağlamak üzere gerekli yönlendirmeleri yapmak BT hizmet seviyelerini izlemek ve iyileştirmeleri gözden geçirmekten sorumludur. Komite, 2021 yılı boyunca gerekli çoğunluk ve karar yeterlilik sayısı sağlanarak 3 kez toplanmıştır.

Bilgi Sistemleri Yönlendirme Komitesi Üyeleri

Başkan	Gökhan Özdiñç	Genel Müdür Yardımcısı- Teknoloji, Veri ve Süreç Yönetimi Genel Müdür Yardımcısı
Üye	Demir Karaaslan	Genel Müdür Yardımcısı- Finansal Planlama ve Mali İşler Yönetimi (veya görevlendireceği bir yönetici)
Üye	Cengiz Arslan	Yapı Kredi Teknoloji Genel Müdürü
Üye	Kürşad Keteci	Stratejik Planlama ve Yatırımcı İlişkileri Grup Direktörü
Üye	Gökhan Yalçın	Yapı Kredi Teknoloji Bilgi Sistemleri Güvenlik Yönetimi Genel Müdür Yardımcısı
Üye	Elif Küçükaltun	Proje ve Çevik Yönetim Direktörü
Üye	Gülter Bedel	Yapı Kredi Teknoloji Genel Müdür Yardımcısı
Üye	Özgür Çağlar	Yapı Kredi Teknoloji Genel Müdür Yardımcısı
Üye	Taylan Güney	Yapı Kredi Teknoloji Genel Müdür Yardımcısı
Üye	Hakkı Erdoğan	Yapı Kredi Teknoloji Genel Müdür Yardımcısı
Üye	İrem Özyurt	İnsan Kaynakları, Organizasyon ve İç Hizmetler Yönetimi'nden bir temsilci
Üye	Kaan Dinç	Uyum, İç Kontrol ve Risk Yönetimi'nden bir temsilci
Üye	Özkan Aygöl	Uyum, İç Kontrol ve Risk Yönetimi'nden bir temsilci
Üye	Feyza Torlak	Hukuk Yönetimi'nden bir temsilci
Üye	Diğer ilgili iş birimi temsilcileri	

Yönetim Kurulu ve Komiteler

Bilgi Güvenliği Komitesi

Banka Yönetim Kurulu adına; bilgi güvenliği politikalarının oluşturulması, güncellenmesi uygulanması faaliyetlerini yerine getirir, Bilgi güvenliği politikası, prosedürleri ve süreçleri yılda en az bir defa gözden geçirir, önemli güvenlik olayları, yeni güvenlik açıkları ya da teknik altyapıdaki önemli değişikliklerden sonra da bunları ayrıca gözden geçirir, Banka genelinde uygulanmasını gözetmekle yükümlü olduğu bir bilgi güvenliği yönetim sistemi tesis edilmesini sağlar, Yönetim Kurulu adına, Bilgi Güvenliği stratejik planı ve Bilgi Güvenliği hedeflerinin bankanın iş hedefleri ile uyumluluğunun gözetimini sağlar, Bankanın bilgi güvenliği politikasına yönetim kurulu onayına sunulmadan önce görüş ve onay verir, Bilgi varlıklarının sınıflandırılmasına yönelik olarak hazırlanan varlık sınıflandırma kılavuzunu onaylar, Bilgi güvenliği farkındalığı eğitim programını onaylar, Bilgi varlıklarının gizliliği, bütünlüğü ve erişilebilirliğini sağlamak amacıyla bilgi sistemleri üzerinde etkin kontrollerin tesis edilmesini sağlamakla ve bilgi sistemlerinin kullanımından kaynaklanan güvenlik risklerinin yönetilmesi için etkin bir gözetim yürütmekle sorumludur, Gerekliğinde bilgi güvenliğinin farklı alanlarında çalışma grupları oluşturulmasını sağlar.

Komite, 2021 yılı boyunca gerekli çoğunluk ve karar yeterlilik sayısı sağlanarak 2 kez toplanmıştır.

Bilgi Güvenliği Komitesi Üyeleri

Başkan	Gökhan Erün	Murahhas Aza ve Genel Müdür
Başkan Yardımcısı	Gökhan Özdiñç	Genel Müdür Yardımcısı- Teknoloji, Veri ve Süreç Yönetimi
Koordinatör	Gökhan Yalçın	Genel Müdür Yardımcısı- Yapı Kredi Teknoloji Bilgi Sistemleri Güvenlik Yönetimi
Üye	Cahit Erdoğan	Genel Müdür Yardımcısı- Ticari ve KOBİ Bankacılık Yönetimi
Üye	Mehmet Erkan Özdemir	Genel Müdür Yardımcısı- Uyum, İç Kontrol ve Risk Yönetimi
Üye	Özden Önalı	Genel Müdür Yardımcısı- İnsan Kaynakları, Organizasyon ve İç Hizmetler Yönetimi
Üye	Cemal Aybars Sanal	Genel Müdür Yardımcısı- Hukuk Yönetimi
Üye	Hakan Yılmaz	Analitik ve Veri Yönetimi Grup Direktörü

İş Sürekliliği Komitesi

Felaket, kriz veya kesinti durumunda etkin önlem alınabilmesi için her türlü Acil Durum ve Kriz anında yapılması gerekenleri planlamakla, İş Sürekliliği ve Bilgi Sistemleri Süreklilik planlarına görüş vermekle, Meydana gelen olaylarla ilgili bütün faktörleri göz önünde bulundurarak kriz durumu olduğunu ilan etmekle, İtibarın, marka değerinin, değer yaratan faaliyetlerin ve paydaşların çıkarlarının korunabilmesi için planların devreye alınmasına karar vermekle, Kritik operasyonların sürekliliğinin temin edilmesi/hedeflenen zaman diliminde kurtarılabilmesinin sağlanması ve kriz öncesi duruma dönülmesine yönelik aksiyonları önermekle, Yönetmeliklerde tarif edilen Bilgi Sistemleri Süreklilik Komitesi işlevini de yerine getirmekle, Diğer kurtarma, süreklilik ve müdahale ekipleriyle koordinasyonu sağlamakla, Kriz Yönetim Takımını bilgilendirmekle yükümlüdür.

Komite, 2021 yılı boyunca gerekli çoğunluk ve karar yeterlilik sayısı sağlanarak 68 kez toplanmıştır.

İş Sürekliliği Komitesi Üyeleri

Üye	Gökhan Özdiç	Genel Müdür Yardımcısı- Teknoloji, Veri ve Süreç Yönetimi
Üye	Özden Önalı	Genel Müdür Yardımcısı- İnsan Kaynakları, Organizasyon ve İç Hizmetler Yönetimi
Üye	Yakup Doğan	Genel Müdür Yardımcısı- Sınırsız Bankacılık
Üye	Mehmet Erkan Özdemir	Genel Müdür Yardımcısı- Uyum, İç Kontrol ve Risk Yönetimi
Üye	Cemal Aybars Sanal	Genel Müdür Yardımcısı- Hukuk Yönetimi
Üye	Gökhan Yalçın	Genel Müdür Yardımcısı- Yapı Kredi Teknoloji Bilgi Sistemleri Güvenlik Yönetimi
Üye	Can Daloğlu	Kredi Riski Stratejileri ve Operasyonel Risk Direktörü
Üye	Yasemin Hatem	Operasyonel, İtibar Riski ve İş Sürekliliği Yönetimi Müdürü
Üye	Arda Öztaşkın	Kurumsal İletişim Direktörü
Üye	Erkut Baloğlu	Süreç ve Program Yönetimi Grup Direktörü
Üye	Hakkı Erdoğan	YK Teknoloji Altyapı, Network ve Operasyon Genel Müdür Yardımcısı

Yönetim Kurulu ve Komiteler

Sürdürülebilirlik Komitesi

Yapı Kredi Sürdürülebilirlik Komitesi, Banka'nın ekonomik, sosyal ve çevresel alanlardaki sürdürülebilirlik stratejisini ve politikalarını oluşturmak, bu strateji ve politikaları şirket faaliyetlerine entegre hale getirmek ve sürdürülebilirlik performansının takibini sağlamakla görevlidir. Çeşitli yönetim birimlerinin temsil edildiği Komitede bir Yönetim Kurulu üyesi de yer almaktadır. Komite başkanlığı, Yönetim Kurulu Üyesi tarafından yürütülmektedir. Sürdürülebilirlik konusundaki gelişmeleri izlemek ve yönlendirmek için yılda dört kez toplanan Sürdürülebilirlik Komitesi, gerçekleştirdiği çalışmalarını her yıl düzenli olarak İcra Komitesi'ne ve Yönetim Kurulu'na sunmaktadır.

Sürdürülebilirlik Komitesi'nin belirlediği stratejiyi hayata geçirmek ve planlanan uygulamaların koordinasyonunu sağlamak amacıyla Banka içindeki ilgili departmanların katılımıyla Sürdürülebilirlik Çalışma Grubu oluşturulmuştur. Bu gruba bağlı olarak, farklı uzmanlık alanı ve fonksiyonlardan sorumlu alt çalışma grupları da oluşturulmuştur. Kurumsal İletişim Yönetimine bağlı olarak görev yapan Kurumsal Sosyal Sorumluluk ve Sürdürülebilirlik birimi,

- Sürdürülebilirlik Çalışma Grubu ve alt çalışma gruplarının koordinasyonundan,
- Grupların hedef - performans takiplerinin gerçekleştirilmesinden,
- Veri konsolidasyonunun yürütülmesinden,
- Gerçekleştirilen faaliyetlerin sürdürülebilirlik hedefleri kapsamında değerlendirilmesinden,
- Yapı Kredi'nin sürdürülebilirlik konularındaki iç ve dış iletişiminin yürütülmesinden sorumludur.

Sürdürülebilirlik Komitesi Üyeleri

Başkan	Ahmet Çimenoğlu	Yönetim Kurulu Üyesi
Üye	Cahit Erdoğan	Genel Müdür Yardımcısı- Ticari ve KOBİ Bankacılık Yönetimi
Üye	Demir Karaaslan	Genel Müdür Yardımcısı- Finansal Planlama ve Mali İşler Yönetimi
Üye	Kaan Şakul	Genel Müdür Yardımcısı- Kurumsal Bankacılık
Üye	Mehmet Erkan Akbulut	Genel Müdür Yardımcısı- Krediler
Üye	Mehmet Erkan Özdemir	Genel Müdür Yardımcısı- Uyum İç Kontrol ve Risk Yönetimi
Üye	Özden Önalı	İnsan Kaynakları Organizasyon ve İç Hizmetler Genel Müdür Yardımcısı
Üye	Serkan Ülgen	Genel Müdür Yardımcısı- Perakende Bankacılık
Üye	Korkut Okay	Bankacılık Operasyonları Yönetim Başkanı
Üye	Erkut Baloğlu	Süreç ve Program Yönetimi Grup Direktörü
Üye	Kürşad Keteci	Stratejik Planlama ve Yatırımcı İlişkileri Grup Direktörü
Üye	Arda Öztaşkın	Kurumsal İletişim Direktörü

Müşteri ve Hizmet Uygulama Komitesi

Müşteri ve Hizmet Uygulama Komitesi, [i] banka genelinde yapılacak geliştirmelerin “yeni ürün” ya da “değişiklik” olup olmadığı kararının verilmesinden; [ii] denetim ve itibar riski oluşturan konularda uyumsuzluk riskinin azaltılması için proje ekiplerinin yönlendirilmesinden; [iii] mevcut ürün ve hizmetlerin işleyişinde, kalite güvence ve uyum konularında ortaya çıkabilecek olası aksaklıklar için, önleyici faaliyetlerin takip ve yönlendirilmesinden sorumludur. Gerekli görülmesi durumunda yapılan geliştirmelerin komiteye yeniden gelip gelmemesi; icra komitesi ya da diğer komiteler ile paylaşım kararını verebilir.

Müşteri ve Hizmet Uygulama Komitesi Üyeleri

Üye	Gökhan Özdingç	Genel Müdür Yardımcısı- Teknoloji, Veri ve Süreç Yönetimi
Üye	Mehmet Erkan Özdemir	Genel Müdür Yardımcısı- Uyum, İç Kontrol ve Risk Yönetimi
Üye	Cemal Aybars Sanal	Genel Müdür Yardımcısı- Hukuk Yönetimi
Üye	Yakup Doğan	Genel Müdür Yardımcısı- Sınırsız Bankacılık
Üye	Serkan Ülgen	Genel Müdür Yardımcısı- Perakende Bankacılık
Üye	Cahit Erdoğan	Genel Müdür Yardımcısı- Ticari ve KOBİ Bankacılık Yönetimi
Üye	Kaan Şakul	Genel Müdür Yardımcısı- Kurumsal Bankacılık
Üye	Demir Karaaslan	Genel Müdür Yardımcısı- Finansal Planlama ve Mali İşler Yönetimi
Üye	Süreç ve Program Yönetimi Temsilcisi [aynı zamanda koordinasyon ve komite genel sekreterliğinden de sorumludur]	
Üye	Ürün/hizmet geliştirme talebinde bulunan ilgili iş birimi temsilcileri [talebi yapan ürün/kanal sahipleri taleplerini sunma ve daimî olmak üzere katılım gösterir]	
Üye	Diğer ilgili iş birimi temsilcileri [yapılan geliştirmeden etkilenecek ilgili birimler gerekli durumlarda gündeme uygun olarak davet edilmek ve daimî olmamak üzere katılım gösterir]	

Yukarıda belirtilen daimî üyelerin yanı sıra Bankanın iş birimlerinden üst düzey katılımcılar Müşteri ve Hizmet Uygulama komitesinin toplantı gündemine göre toplantılara katılım sağlar.

Sürdürülebilirlik Yönetimi

Bankacılık sektörünün sunduğu finansal araç ve hizmetler toplumun büyük bir kesiminin hayatında doğrudan ve/veya dolaylı etki yaratmaktadır. Müşteriler, yatırımcılar, çalışanlar ve sivil toplum kuruluşları başta olmak üzere paydaş grupları, bankalardan ekonomik, sosyal ve çevresel sürdürülebilirlik alanlarında değer üretmelerini talep etmektedir.

Yapı Kredi, sürdürülebilirlik yönetiminde tüm iç ve dış paydaşlarının beklentilerini dikkate alarak faaliyet göstermektedir. Bu anlayışla çevresel, sosyal ve kurumsal yönetim (ÇSY) faktörleri entegre bir yaklaşımla ele alınmakta, ÇSY anahtar performans göstergeleri yıllık olarak takip edilmektedir. Yapı Kredi, her yıl ÇSY performansını entegre faaliyet raporlarında şeffaf bir şekilde paylaşmaktadır. Banka, yıllık ÇSY raporlamaları kapsamında öncelikli olarak belirlemiş olduğu belli göstergelere yönelik sınırlı güvence beyanı da almaktadır.

Sürdürülebilirlik Yönetim Sistemi (SYS)

Yapı Kredi'de sürdürülebilirlik, Banka'nın odaklandığı stratejik alanlardan birini oluşturmakta; kurumsal yönetim stratejisinde ÇSY faktörlerini gözetmektedir. Yapı Kredi'de sürdürülebilirliğin günlük iş döngüsünde içselleştirilmesi SYS kapsamında gerçekleşmektedir. Sürdürülebilirliğin karar alma mekanizmalarında yer alması ve ilgili görev ve sorumluluk tanımlarının yapılması SYS ile mümkün olmaktadır. SYS kapsamında sürdürülebilirlik faaliyetleri bütüncül olarak politika ve prosedürler çerçevesinde takip edilmektedir. SYS'de Banka'nın hem operasyonel hem de bankacılık faaliyetlerinden kaynaklanan çevresel ve sosyal etkilerine yönelik aksiyonlar alınmaktadır.

Yapı Kredi Sürdürülebilirlik Komitesi

Yapı Kredi'de SYS'nin en yetkili yapısı Sürdürülebilirlik Komitesi'dir. Komite, sürdürülebilirliğin iş süreçlerine entegrasyonu ve sürdürülebilirlik performansının takibinden sorumludur. 2014 yılında kurulan Komite, çalışmalarını bir Yönetim Kurulu Üyesi'nin başkanlığında

yürütmektedir. Komite her yıl çalışmalarına yönelik İcra Komitesi'ne ve Yönetim Kurulu'na raporlama yapmaktadır. Bu yapılanmanın yanı sıra Komite üyelerinin liderliğinde, sürdürülebilirliğin farklı alanlarında faaliyet gösteren altı çalışma grubu, Banka içindeki sürdürülebilirlik projelerinin yönetiminden sorumludur.

Kurumsal İletişim Yönetimi'ne bağlı olarak görev yapan Sürdürülebilirlik Birimi, Yapı Kredi'nin sürdürülebilirlik alanındaki strateji ve politikalarının hayata geçirilmesi için Banka çapında koordinasyonu sağlamaktadır.

Sürdürülebilirlik Birimi; Banka'nın sürdürülebilirlik hedef ve performanslarını takip etmek, Sürdürülebilirlik Komitesi'ne bağlı çalışma gruplarını koordine etmek, sürdürülebilirlik trendleri ve gündemine yönelik Komite'ye ve çalışma gruplarına öneri getirmek, Banka'da sürdürülebilirlik alanındaki veri konsolidasyonunu sağlamak ve sürdürülebilirlik iletişimini yürütmekten sorumludur. Birim, sürdürülebilirlik alanında kaydedilen gelişim ve performansı Sürdürülebilirlik Komitesi'ne doğrudan raporlamakta ve sürdürülebilirlik ala-

nındaki güncel gelişmeleri Komite'ye aktarmaktadır. Kurum içi sürdürülebilirlik alanındaki görev ve sorumluluk atamaları da SYS doğrultusunda gerçekleşmektedir. 2021 yılında Banka çalışanlarına 453 saat genel sürdürülebilirlik eğitimi verilmiştir.

Yapı Kredi'nin Sürdürülebilirlik Alanındaki Stratejik Öncelikleri

Yapı Kredi Sürdürülebilirlik Komitesi'nin tanımladığı sürdürülebilirlik stratejisi kapsamında Yapı Kredi, sürdürülebilirlik çalışmalarını dört ana başlık altında ele almaktadır. Banka, stratejik önceliklerini belirlerken iç ve dış paydaş beklentilerini; ulusal ve uluslararası girişim ve trendleri; çevresel, sosyal ve kurumsal yönetim (ÇSY) endeks ve derecelendirmelerini dikkate almıştır.

İKLİM KRİZİ VE ÇEVRE

SÜRDÜRÜLEBİLİR FİNANS

RİSK YÖNETİMİ VE KURUMSAL YÖNETİM

İNSAN VE TOPLUM

SÜRDÜRÜLEBİLİRLİK KOMİTESİ

[31 Aralık 2021 itibarıyla]

Ahmet ÇİMENÖĞLU
Başkan

Yönetim Kurulu Üyesi

Cahit ERDOĞAN**Genel Müdür Yardımcısı**Ticari ve KOBİ Bankacılık
Yönetimi**Demir KARAASLAN****Genel Müdür Yardımcısı**Finansal Planlama ve Mali
İşler Yönetimi**Kaan ŞAKUL****Genel Müdür Yardımcısı**Kurumsal Bankacılık
Yönetimi**Mehmet Erkan AKBULUT****Genel Müdür Yardımcısı**

Krediler

M. Erkan ÖZDEMİR**Genel Müdür Yardımcısı**Uyum, İç Kontrol ve Risk
Yönetimi**Özden ÖNALDI****Genel Müdür Yardımcısı**İnsan Kaynakları
Organizasyon ve İç
Hizmetler**Serkan ÜLGEN****Genel Müdür Yardımcısı**Perakende Bankacılık
Yönetimi**Korkut OKAY****Yönetim Başkanı**

Bankacılık Operasyonları

Erkut BALOĞLU**Grup Direktörü**Süreç ve Program
Yönetimi**E. Kürşad KETECİ****Grup Direktörü**Stratejik Planlama ve
Yatırımcı İlişkileri**Arda ÖZTAŞKIN****Direktör**Kurumsal İletişim
Yönetimi**ÇSY Endeksleri ve Yapı Kredi**

Yapı Kredi ulusal ve uluslararası ÇSY endeks ve derecelendirmelerinde yer almak, konumunu pekiştirmek ve performansını sürekli olarak iyileştirmek için çalışmalar yapmaktadır.

Yapı Kredi;

- 2017 yılından bu yana Londra Borsası'na bağlı küresel endeks sağlayıcısı FTSE Russel'in şirketlerin ÇSY performanslarını ölçen FTSE4Good Gelişmekte Olan Piyasalar Endeksi'nde yer alan şirketler arasındadır.

Sistem çok basit. Saygı göster, saygı gör. Sevgi göster, sevgi gör! Güzel bir gelecek için sosyal çeşitlilik ile fırsat eşitliğine saygı duyan ve sürekli eğitimi destekleyen insanlar lazım. Kısacası, bize sen lazımsın!



- 2014 yılında kuruluşundan itibaren ise Borsa İstanbul (BİST) Sürdürülebilirlik Endeksi'nde, 2008 yılından bu yana da BIST Kurumsal Yönetim Endeksi'nde yer almaktadır.
- 2021 yılında Bloomberg Cinsiyet Eşitliği endeksi kapsamında yapmış olduğu raporlama ile küresel, sektörel ve Türkiye ortalamasının üstüne bir not almış ve 2022 Bloomberg Cinsiyet Eşitliği Endeksi'nde yer almaya hak kazanmıştır. Endeks kapsamında şirketler; kadın liderliği ve yetenek hattı, ücret eşitliği, kapsayıcılık kültürü, cinsel tacizle mücadele politikaları ve kadın dostu marka kimliği olmak üzere beş alanda değerlendirilmektedir.
- 2016 yılından beri Karbon Saydamlık Projesi'nin (CDP) İklim Değişikliği Programı'na, 2018 yılından bu yana da CDP Su Programı'na raporlama yapmaktadır. CDP İklim Değişikliği 2021 notu B (Management), CDP Su Güvenliği 2021 notu A- (Leadership) olarak gerçekleşmiştir.
- İklimle Bağlantılı Finansal Beyanlar Görev Gücü'nün (Task Force on Climate-related Financial Disclosures) destekçileri arasında yer almaktadır.

İş Modeli ve Strateji

SEKTÖRÜ ETKİLEYEN TRENDLER

DEĞİŞEN YASAL DÜZENLEMELER

EKONOMİK GELİŞMELER

DEĞİŞEN TÜKETİCİ BEKLENTİLERİ

GİRDİLER



FİNANSAL SERMAYE

- Güçlü bilanço yapısı
- Ekonominin gelişmesine katkı sağlayan finansman kaynakları



DİJİTAL BANKACILIK

- Dijitalleşme ve teknolojiye güç alan operasyonlar
- Ekosistemi geliştiren Ar-Ge çalışmaları ve ortaklıklar



YETKİN ÇALIŞANLAR

- 16.115 yetkin çalışan
- Müşteri Odaklılık, 'Bir olma', Birlikte Olma, Biz Biriz, Rekabetçilik, Hedef Odaklılık, Dayanıklılık, Çeviklik, Yenilikçilik, Verimlilik ve Sürdürülebilirlik alanlarına dayanan Yapı Kredi kültürü
- Güçlü lider ekip
- 77 yıllık köklü sektörel bilgi birikimi



İLİŞKİ VE SOSYAL SERMAYE

- Müşterilerle güvene dayalı ilişki
- Sektörel paydaşlarla iş birlikleri
- Paydaşlarla çift yönlü diyalog



ALTYAPI

- 804 şube
- İnternet, mobil, müşteri iletişim merkezi ve 3.520'si engelsiz olmak üzere 4.585 ATM ile sınır tanımayan ve yenilikçi bankacılık ağı

YAKLAŞIM

- Tüm Paydaşlar İçin Değer Yaratan Müşteri Odaklı Bankacılık Anlayışı
- Sorumlu Büyüme
- İnsan Odaklı ve Yenilikçi Bankacılık
- Çeviklik ve Rekabetçilik
- Verimlilik ve Hedef Odaklılık
- Sürdürülebilirlik



İş Modelindeki Yaklaşım başlığının detaylarına

<https://www.yapikredi.com.tr/yapi-kredi-hakkinda/surdurulebilirlik/surdurulebilirlik-yaklasimimiz/hedeflerimiz-ve-odak-alanlarimiz> adresinden ulaşabilirsiniz.

DEĞİŞEN PAYDAŞ BEKLENTİLERİ

DİJİTALLEŞME VE TEKNOLOJİ

SOSYAL DEĞİŞİMLER

İKLİM KRİZİ

ÇIKTILAR

FİNANSAL SERMAYE

- 10,5 milyar TL net kâr
- Ekonomiye sağlanan 564 milyar TL katkı
- Maddi özkaynak kârlılığı %19,6
- %15 seviyesindeki sermaye yeterlilik rasyosu
- Sürdürülebilirlik bağlantılı borçlanma işlemleri
- 962 milyon ABD doları tutarındaki sürdürülebilirlik kriterlerine bağlı ilk sendikasyon işlemi
- 822 milyon ABD doları tutarındaki sürdürülebilirlik kriterlerine bağlı sendikasyon işlemi
- 225 milyon euro tutarındaki sürdürülebilirlik bağlantılı repo işlemi
- Sürdürülebilir finans ürünleri
 - Yapı Kredi Portföy Temiz Enerji Değişken Fonu
 - Doğa Dostu Mortgage
 - Doğa Dostu Taahhüt Kredisi

ENTELEKTÜEL SERMAYE

- Yatırım danışmanlığı ve varlık yönetimi
- Dijital bankacılık müşteri oranı %84
- Yapı Kredi kurum içi girişimcilik platformu
- Evreka üzerinden iletilen 5.539 proje fikri

İNSAN SERMAYESİ

- Sektörde evden çalışmaya geçen ilk banka
- %62 kadın çalışan, %40 kadın yönetici oranı
- Kariyer Yolculuğum markasıyla segmentler arası geçiş yapan 709 Yapı Kredili
- Doğum izninden sonra işte kalma oranı %94,52¹

İLİŞKİ VE SOSYAL SERMAYE

- Her müşteri grubunun ihtiyaç ve niteliğine yönelik kredi ve mevduat ürünleri
- Bir güne düşürülen şikâyet çözüm süresi ile Müşteri İletişim Merkezi'nde sektörel liderlik
- ~51 milyon TL değerinde toplumsal yatırım

DOĞAL SERMAYE

- 6.309 MW kurulu güce sahip yenilenebilir enerji projelerine yaklaşık 1,9 milyar ABD doları tutarında proje finansmanı
- Genel Müdürlük binalarında sıfır atık sistemine geçiş
- Elektrik ihtiyacının %39'unun yenilenebilir enerji kaynaklarından temini

PAYDAŞLAR İÇİN YARATILAN DEĞER

YATIRIMCILAR VE HİSSEDARLAR

- 2019'dan bu yana piyasa fiyat / defter değeri oranında rakiplere göre %30 daha iyi performans²
- Maksimize edilen piyasa değeri
- Ulusal ve uluslararası yatırımcılara sunulan üstün hizmet
- Türkiye'nin 3. büyük özel bankası
- Sağlam bankacılık temelleri ile Türkiye'de geleceğin bankacılığına öncülük etme

ÇALIŞANLAR

- Nitelikli ve geleceğin yetkinliklerine sahip Yapı Kredi çalışanları
- Tüm İK süreçlerinde temel alınan fırsat eşitliği anlayışı
- İş-özel hayat dengesini sağlayan bir çalışma ortamı
- %70 oranında çalışan memnuniyeti, %68 oranında çalışan bağlılığı
- 77 yıldır korunan Yapı Kredi kültürü

MÜŞTERİLER

- Toplumun her kesimine ulaşan ürün ve hizmetlerle artan finansal erişim
- Güvenli ve kaliteli hizmet

TOPLUM VE GEZEGEN

- İklim odaklı finansman ürünleri ile Türkiye'nin düşük karbon ekonomisine geçişine destek
- Yenilenebilir enerji finansmanı ile önlenen ~3 milyon ton CO₂e³
- Gelecek nesillerin sosyal ve çevresel ihtiyaçlarını gözeterek bankacılık anlayışı
- Çok yönlü kurumsal sosyal sorumluluk projeleriyle sürdürülebilir kalkınmaya verilen destek
- 77 yıldır kültür-sanata katkı

¹Doğum izninden döndükten sonra en az 12 ay boyunca daha Banka'da çalışmaya devam eden çalışan sayısını ifade etmektedir.

²17 Şubat 2022 itibarıyla

³Yapı Kredi'nin projelerdeki finansman payı dikkate alınarak hesaplanmıştır. 2021 yılında önlenen sera gazı salımlarını kapsamaktadır.

İş Modeli ve Strateji

YAKLAŞIM

Tüm Paydaşlar İçin Değer Yaratan Müşteri Odaklı Bankacılık Anlayışı

- Yapı Kredi faaliyetlerini perakende bankacılık (kartlı ödeme sistemleri, bireysel bankacılık, işletme bankacılığı, özel bankacılık ve varlık yönetimi) ile kurumsal, ticari ve KOBİ bankacılığı iş kolları altında yürütmektedir.

Sorumlu Büyüme

- Yapı Kredi, bankacılık faaliyetlerinde şeffaflık, sorumluluk ve hesap verebilirlik üzerine kurulmuş bir kurumsal yönetim anlayışını benimseyerek sektörde katkılarını artırmaktadır. Banka, tüm paydaşları üzerindeki etkilerini gözeterik her kesim için değer yaratan sorumlu büyüme vizyonu ile faaliyet göstermeye devam etmektedir.
- Yapı Kredi, finansman sağladığı krediler ve operasyonel faaliyetlerinden kaynaklanan çevresel ve sosyal et-

kilerini yönetmekte, sürdürülebilirlik politikaları kapsamında yeni girişimler geliştirmeye devam etmektedir. Etkin risk yönetimi ile sağlıklı büyü-yerek ekonomiye katkı sağlamaktadır.

- Yapı Kredi, sektörü etkileyen trendleri ve yasal düzenlemelere yönelik gelişmeleri yakından takip ederek Banka'yı geleceğin dinamik ve hızla değişen dünyasına sürdürülebilir bir performans ile taşımak için 6 stratejik öncelik belirlemiştir. Bankanın tüm girişimleri bu öncelikleri dikkate alarak oluşturulmaktadır.

İnsan Odaklı ve Yenilikçi Bankacılık

Yapı Kredi müşterileri, çalışanları ve tüm paydaşlarını düşünerek insanı odağa alan bir yaklaşımla girişimlerini oluşturmaktadır.

Banka, müşterilerini odağa alan, onların geri bildirimlerinden beslenerek gelişen bir bankacılık anlayışını benimsemiştir ve uygulamaktadır. Bu doğrultuda;

daha çok müşteri geri bildirimini toplanmasına ve bu bilgileri analiz ederek iyileştirme aksiyonlarına dönüştürecek sistemler ve süreçlerin geliştirilmesi için yatırımlarını artırmaktadır. Diğer yandan trendlerde ve yasal düzenlemelerde meydana gelen gelişmeleri yakından takip ederek yenilikçi hizmetler geliştirmektedir.

Müşterilerin tüm ihtiyaçlarını karşılamak ve hayatlarını her alanda kolaylaştırmak için farklı ekosistemlerde yer almak üzere girişimler başlatılmıştır. Bu kapsamda, 3. parti ortaklıklar ile sunulan deneyimin artırılması hedeflenmiştir. Yapı Kredi, finansal ürün ve hizmetlere her kesimden müşterinin daha kolay erişmesini sağlamak için dijital banka lisansı olarak ayrı bir fintek şirketi kurma yolunda adımlar atmıştır. Böylelikle, bankacılık hizmetlerine ulaşamayan kitlelere de hizmet sunarak daha çok müşteri ile daha uzun soluklu ilişkiler kurulması, deneyimlerin ve memnuniyetin sürekli artırılması hedeflenmektedir.

Yapı Kredi, tüm stratejik hedeflerini hayata geçirmek için en önemli kaynağı olan çalışanlarının memnuniyetine ve bağlılığına büyük önem vermektedir. Banka, yeteneklerine sürekli yatırım yapmakta; esnek, yetkin çalışanların ve tecrübeli yönetimin gücüyle Banka'yı ileriye taşımaktadır.

Çeviklik ve Rekabetçilik

Piyasa şartlarındaki hızlı değişime etkin şekilde karşılık verebilmek ve rekabette sahip olunan öncü pozisyonu güçlendirmek, Yapı Kredi'nin stratejik önceliklerden biri olarak öne çıkmaktadır. Bu kapsamda; değişen müşteri ihtiyaç ve davranışlarını en iyi şekilde karşılamak arzusu ile tüm müşteri grupları için sunulan süreçler ve ürünler dijitalleştirilmektedir. Dijital müşteri kazanımı, tüzel müşterilere yönelik dijitalleşme aksiyonları ve mevcut müşterilerin dijital kanalları daha etkin kullanımını sağlamak öncelikli odak alanlarını oluşturmaktadır.

Aynı zamanda Banka'nın teknik altyapısına önemli yatırımlar yapılarak, daha esnek (bulut tabanlı) bir yapıya geçilmektedir. Bu yapı ile hem ürün geliştirme sürelerinin kısaltılması hem de daha verimli bir çalışma ortamı sağlanması hedeflenmektedir.

Verimlilik ve Hedef Odaklılık

- Artan rekabet ortamı ve daralan kâr marjları bankalara verimliliklerini artırmak, daha etkin iş gücü ile çalışmak yönünde baskı yaratmaktadır. Yapı Kredi, bu baskıları en aza indirmek amacıyla banka içerisinde her alanda verimlilik artışı sağlamayı odağına almıştır. Bu kapsamda yapılan çalışmalar üç ana alanda yoğunlaşmaktadır:
- Satış ve servis modelinde yapılacak değişiklikler ile hem uzaktan çalışma modellerinin devreye alınması, hem de mevcut kaynakların daha katma değerli işlere kaydırılması

- Daha yalın ve kontrol alanı daha yüksek bir organizasyon yapısı ile karar mekanizmalarının geliştirilmesi
- Hem iş yaratma üretkenliğini, hem de tahsilat verimliliğini artıracak aksiyonlar alınması.

Yapı Kredi, faaliyet gösterdiği tüm alanlarda belirlediği yüksek hedeflere ulaşmak için tüm kanallarını analitik sistemlerle desteklemekte, mentorluk yaklaşımı ile geliştirmekte, sade ve yalın bir finansal takip sistemi ile izlemektedir.

Sürdürülebilirlik

Topluma değer katma vizyonu doğrultusunda, çevresel, sosyal ve kurumsal yönetim alanlarında sektöre yön veren bankalar arasında yer almayı sürdürmek Yapı Kredi'nin stratejik öncelikleri arasında yer almaktadır. Bu kapsamda; sürdürülebilirliğin iş süreçlerine entegrasyonu ve performansının takibinden sorumlu Yapı Kredi Sürdürülebilirlik Komitesi ile bu komiteye bağlı çalışma grupları;

- İklim Krizi ve Çevre,
 - Risk Yönetimi ve Kurumsal Yönetim,
 - Sürdürülebilir Finans,
 - İnsan ve Toplum
- alanlarında çalışmalar yürütmektedir.

Yapı Kredi, bu dört ana tema doğrultusunda sürdürülebilirlik stratejisini destekleyen ulusal ve uluslararası girişimleri ve iyi uygulamaları takip etmekte ve bunlara uyum sağlamaktadır. Banka, sürdürülebilirlik performansını düzenli olarak takip etmek ve geliştirmek amacıyla uygulamaya koyduğu Sürdürülebilirlik Yönetim Sistemi kapsamında tüm faaliyetlerini bütüncül olarak ele almakta, ilgili politika ve prosedürler çerçevesinde takip etmektedir.

Yapı Kredi, sürdürülebilirlik stratejisi kapsamında Sürdürülebilir Kalkınma Amaçları (SKA) ve Paris İklim Anlaşması'nı rehber almaktadır. Türkiye'nin sürdürülebilirlik öncelikleri kapsamında Türkiye'nin kalkınma planları ve

Türkiye'nin Niyet Edilen Ulusal Olarak Belirlenmiş Katkı Beyanı da Banka'nın sürdürülebilirlik stratejisine yol göstermektedir.

Yapı Kredi, sektörel girişimler ve sivil toplum kuruluşlarında aktif olarak yer almakta, çok paydaşlı iletişime ve iş birliğine önem vermektedir. Sürdürülebilirlik konusunda uluslararası standartlara ve girişimlere üye olmak ve çalışmalara katkı sağlamak için çaba göstermektedir.

Sorumlu ve sürdürülebilir bankacılık anlayışını kurum içinde yaymak amacıyla çalışanlara her yıl sürdürülebilirlik, çevre yönetim sistemi, çevresel ve sosyal risk değerlendirme, etik kurallar ve çalışma ilkeleri, rüşvet ve yolsuzlukla mücadele, kişisel verilerin korunması dâhil olmak üzere çevresel, sosyal ve kurumsal yönetim faktörlerinin hepsini kapsayan eğitim programları sunulmaktadır.

Trendler, Sektöre Etkileri ve Yapı Kredi'nin Yanıtı

TRENDLER

EKONOMİK VE SİYASİ GELİŞMELER

2021 yılı da geçen yıl olduğu gibi Covid-19 salgınının küresel ölçekte etkilerini görmeye devam ettiğimiz bir yıl olmuştur. Salgına yönelik önlemlerin gevşetilmesi, aşılanmanın hız kazanması ve destekleyici ekonomi politikalarının katkısıyla küresel ekonominin 2021 yılında bir önceki yıla göre %5,9 büyüdüğü tahmin edilmektedir. Öte yandan, tedarik zincirlerinde yaşanan aksaklıkların yol açtığı arz kısıtları, açılmaya bağlı artan talep ve emtia fiyatlarında yaşanan artışın etkisi ile dünya genelinde enflasyon oranları yükselmiştir.

Bu gelişmelerle birlikte, gelişmekte olan ülke merkez bankaları politika faiz oranlarını arttırma yoluna gitmiştir. Gelişmiş ülkelerde de 2021 sonuna doğru para politikasında sıkılaşma eğilimi görülmeye başlanmıştır.

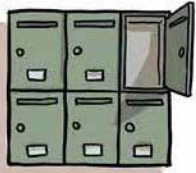
Türkiye ekonomisinde 2020 yılının üçüncü çeyreğinden itibaren görülen güçlü toparlanma eğilimi, 2021 yılında hem iç hem de dış talepte görülen canlanma ile birlikte güçlenerek devam etmiştir. 2021 yılı Türkiye için büyümenin ön plana çıktığı ve ekonomik faaliyetin hizmet sektörlerindeki toparlanmaya ek ihracattaki artış ile desteklenmiştir. Bu sayede güçlü büyümeye rağmen 2021 yılında bütçe dengesi ve cari denge kontrol altında tutulmuştur.

Küresel gelişmelere paralel olarak, özellikle emtia fiyatlarındaki yukarı yönlü hareket ve kurdaki değer kaybı ile birlikte enflasyonda artış eğilimi gözlenmiştir. Enflasyon artışında başta gıda ve enerji fiyatlarındaki artışlar olmak üzere, tedarik süreçlerindeki aksaklıklar ve açılma sonrası talep kaynaklı gelişmeler etkili olmuştur. Enflasyon üzerinde kısa vadede etkili olan unsurların 2022 yılının ilk yarısında da etkisini sürdürmesi beklenmektedir.

Bunların yanında, yıl boyunca enflasyon gelişmeleri ve Merkez Bankası'nın para politikası hamleleri takip edilmiştir. Yılbaşında enflasyondaki yüksek seyir göz

önünde bulundurulurken güçlü bir parasal sıkılaşma yapılmış ve bu sıkı politika duruşu Ağustos ayına kadar korunmuştur. Ancak Eylül ayından itibaren TCMB, para politikasının etkileyebileceği talep unsurları ve arz şoklarının yarattığı etkilerin ayrıştırılmasına yönelik analizler neticesinde para politikası duruşunda güncelleme yapmış ve politika faizini toplam 500 baz puanlık indirimle %14 seviyesine indirmiştir. Öte yandan, Merkez Bankası Aralık ayında döviz kurlarında görülen sağlıksız fiyat oluşumları nedeniyle piyasaya satım yönünde doğrudan müdahale etmiştir. Türk Lirasını güçlendirmek amacıyla düzenleyici kurumlar tarafından kur korumalı TL mevduat ürünü başta olmak üzere, alınan bir takım kararların etkisiyle döviz kurlarındaki oynaklık yerini görece sakin ancak yüksek bir seyre bırakmıştır. Fiyat istikrarının sürdürülebilir bir zeminde yeniden şekillenmesi amacıyla Merkez Bankası tüm politika araçlarında kalıcı liralaşmayı teşvik eden geniş kapsamlı bir politika çerçevesi gözden geçirme süreci başlatmıştır. Yine bu dönemde, ekonomi politikasında değişikliğe gidilerek yatırım, istihdam, üretim, ihracat ve cari fazla yoluyla ülkeyi büyütme temelli Türkiye Ekonomi Modeli tanımlanmıştır.

2021 yılında kredilerin büyüme hızı, 2020 yılı son çeyreğinden itibaren sıkılaştırılan para politikasının da etkisiyle,



Her yıl 4 kg. ağırlığında fatura, broşür vb. aldığını biliyor muydun? İşte bu istenmeyen postaları durdurmak için e-faturayı tercih et, böylece ağaç israfını engelle!



bir önceki yıla göre yavaş seyretmiştir. Ticari kredilerdeki yavaşlama daha belirgin olurken, bireysel kredilerde ise daha güçlü büyüme performansı gerçekleşmiştir. Bireysel kredi büyümesinin ticari kredilere göre daha güçlü gerçekleşmesinde, tam açılma sonrasında ertelenmiş talebin devreye girmesi de etkili olmuştur. 2021 yıl sonu itibarıyla, sektörün TL kredileri 2020 yıl sonuna göre %21 artmış, büyüme daha çok özel bankaların tüketici kredi kullanımını vasıtasıyla gerçekleşmiştir. Bunun yanında TL kredi büyümesinde kamu ve özel bankalar arasında farklılaşma görülmüş, kamu bankalarının TL kredileri

bir önceki yıla göre %15 artarken, bu oran özel bankalarda %27 seviyesinde gerçekleşmiştir. İlgili dönemde yabancı para cinsi kredilerdeki daralma, gerek uzun vadeli yatırımlarda gözlemlenen yavaşlama gerek yabancı para pozisyonu yükselmiş olan özel sektörde yaşanan dengelenme çabaları sebebiyle devam etmiştir. Yabancı para cinsi kredilerde sektör genelinde ABD doları bazında %7 azalma yaşanmıştır. Aynı dönemde TL mevduat tabanı %20 artış göstermiş, yabancı para cinsi mevduatlar ise yatay bir seyir izlemiştir. Bu dönemde sektörün takipteki krediler oranı ekonomik aktivitedeki güçlü seyrin sür-

mesi ve güçlü kredi büyümesiyle 2020 yıl sonuna göre 91 baz puan iyileşerek %3,1 seviyesine inmiştir. Bu dönemde, bankacılık sektörü likidite ve sermaye yeterlilik oranları yüksek seviyelerde korunmaya devam etmiştir. 2021 yıl sonu itibarıyla sektörün likidite karşılama oranı %146, sermaye yeterlilik oranı ise %18,0 seviyesindedir. Sektörün net kârı 2021 yılında yıllık %58 artarak 86 milyar TL, özkaynak kârlılığı ise %13,9 olmuştur. Özel ve kamu bankaları kârlılık konusunda da ayrılmış, özel bankaların net kârını %94 arttırırken, kamu bankalarının net kârı yıllık %22 daralmıştır.

TÜRKİYE EKONOMİSİNDE 2020 YILININ ÜÇÜNCÜ ÇEYREĞİNDEN İTİBAREN GÖRÜLEN GÜÇLÜ TOPARLANMA EĞİLİMİ, 2021 YILINDA HEM İÇ HEM DE DIŞ TALEPTE GÖRÜLEN CANLANMA İLE BİRLİKTE GÜÇLENEREK DEVAM ETMİŞTİR.

NASIL YÖNETİYORUZ?

2020 yılı sonunda başlayan aşu uygulamaları, 2021 yılında pandemi nedeniyle alınan kısıtlayıcı önlemlerde kademeli bir gevşemeyi desteklemiştir. Aşılamanın başlaması ise finansal toparlanmaya destek olmuştur. Yapı Kredi 2021 yılında ülke ekonomisini tüm imkânlarıyla desteklemeye devam ederek, ülke ekonomisine 564 milyar lira kaynak sağlamıştır.

Banka sağlam bilançosu, güçlü sermaye yapısı, yüksek likidite seviyeleri ve gelişmeleri öngörebilen ihtiyatlı yönetim anlayışı ile 2021 yılını, güçlü temel göstergelerini muhafaza ederek tamamlamayı başarmıştır. Yapı Kredi, devam etmekte olan içsel sermaye yaratımı desteği ile sermaye yeterlilik oranlarını [BDDK'nın uygulamaya koyduğu geçici yasal düzenleme katkısı dikkate alınmadan] yasal seviyenin oldukça üstünde korumayı başarmıştır. Bankanın konsolide sermaye yeterlilik oranı, içsel sermaye yaratımının da desteğiyle, 2021 yıl sonu itibarıyla yasal sermaye sınırının 300 baz puan

üzerinde ve %15,0 seviyesinde gerçekleşmiştir. Toplam likidite karşılama oranı %183, yabancı para cinsinden likidite karşılama oranı ise %671 seviyesinde gerçekleşmiştir.

Banka, ihtiyatlı yönetim yaklaşımı sayesinde, sektörde kredilere en yüksek karşılığı ayıran bankalardan biri olmaya devam etmiştir. 2021 yılında ayırdığı karşılıklar ile güçlü bilanço yapısını korumaya devam etmiş, toplam karşılık oranları %7,2 seviyesinde gerçekleşmiştir.

Almış olduğu önlemler ve etkin marj yönetimi sayesinde, zorlu faaliyet or-

tamına rağmen kümülatif net faiz marjını %3,17 seviyesinde korumayı başarmıştır. Maddi ortalama özkaynak kârlılığı ise %19,6 seviyesine ulaşmıştır.

Gelecek dönemlerde ihtiyatlı bilanço yönetimini ve stratejilerini, önceliklerinden ödün vermeden uygulamaya devam edecek olan Yapı Kredi, yalın ve çevik organizasyon yapısı ile piyasadaki gelişmelere hızla adapte olmayı, gerekli gördüğü durumlarda yeni önlemler almayı ve güçlü temel göstergelerini muhafaza etmeyi sürdürecektir.

Trendler, Sektöre Etkileri ve Yapı Kredi'nin Yanıtı

TRENDLER

DEĞİŞEN
REGÜLASYONLAR

Bankacılık sektörü, finansal sistemin önemli bir parçası olması sebebiyle, faaliyetleri sıkı yasal düzenlemeler ile kontrol altında tutulmaktadır. Finansal sistem içerisinde pek çok farklı hizmeti sunmakta olan bankaların faaliyetleri; BDDK, TCMB, Sermaye Piyasası Kurumu (SPK) ve Türkiye Cumhuriyeti Ticaret Bakanlığı olmak üzere çeşitli kamusal otoriteler tarafından düzenlenmekte, kontrol altında tutulmakta ve denetlenmektedir.

2021 yılında başta dijitalleşme, açık bankacılık ve finansal teknolojiler ekosistemi hakkında olmak üzere önemli çalışmalar yapılmış, düzenleme değişiklikleri ve yeni düzenlemeler yürürlüğe girmiştir. Bu konular hakkındaki gelişmelerin, T.C Cumhurbaşkanlığı Ofisinin açıkladığı 2022-2025 stratejik planlamasında da bahsedildiği üzere ivmelenerek devam etmesi beklenmektedir.

Bilindiği üzere 2020 yılında yaşanmaya başlanan Covid-19 pandemisinin, gerek bankalar gerekse de gerçek ve tüzel kişi müşteriler üzerindeki ekonomik etkilerini azaltmak amacıyla düzenleyici otoriteler pek çok tedbir almıştır. 2021 yılında tedbir niteliğindeki bu istisnai düzenlemeler tedricen kaldırılarak normalleşme yönünde adımlar atılmıştır.

Diğer yandan Bankalar, pandeminin ekonomik faaliyet üzerindeki etkilerinin sınırlandırılması amacıyla 2020 yılında yeni kolaylaştırıcı uygulamalar dâhilinde başladıkları gerçek kişilerin kullandıkları ve geri ödeme güclüğü içerisinde oldukları ihtiyaç kredilerinin yeniden yapılandırılması veya taksitleri ötelemeye geri ödemelerin kolaylaştırılması faaliyetlerine 2021 yılında da devam etmişlerdir. Benzer şekilde, müşterilerin kredi kartı borçlarının geri ödenmesini kolaylaştırmak için 2020 yılında hayata geçirilmiş olan asgari ödeme oranlarını müşteri lehine düzenleyen uygulamalar 2021 yılında uygulanmaya devam edilmiştir.

Bunların yanı sıra, finansal istikrarın sağlanması ve cari açığın azaltılmasına yönelik olarak tüketici kredilerinin ve taşıt kredilerinin vadelerinde sınırlandırmalara gidilmiş, kredi kartı taksit sayılarında ürün ve hizmete göre farklılaşan değişiklikler söz konusu olmuştur.

2021 yılı içerisinde müşteriler ile yüz yüze görüşmeye ihtiyaç kalmadan, mesafeli şekilde müşteri edinimi imkânı verecek, bankacılık hizmetlerinin dijitalleşmesi yolunda atılan adımları

tamamlayan, ivme kazandıran ve bankacılık hizmetlerinin sunulabilmesi açısından çığır açıcı mahiyette olduğunu değerlendirebileceğimiz uzaktan kimlik tespiti düzenlemeleri yürürlüğe girmiştir.

Hayata geçen bu düzenlemelerin yanında, BDDK tarafından, içerisinde bulunduğumuz çağda verinin artan önemine binaen sır niteliğindeki verilerin paylaşımını düzenlemek ve temelde sır niteliğindeki verileri korumak amacıyla "Sır Niteliğindeki Verilerin Paylaşılması Hakkında Yönetmelik" yayımlanmış olup 1 Temmuz 2022 tarihinde yürürlüğe girecektir.

2021 yılının son çeyreğinde finansal piyasalarda yüksek bir hareketlilik olmuş, volatilité artmış ve altın, döviz fiyatlarında yukarı yönlü bir hareket söz konusu olmuştur. Altın ve dövizdeki yukarı yönlü hareketin hane halkının altın ve döviz talebinden kaynaklandığı yorumundan hareketle Hazine ve Maliye Bakanlığı ile Türkiye Cumhuriyet Merkez Bankası kur korumalı mevduat ürünlerini düzenlemişlerdir. Bahse konu döviz dönüşümlü ve TL kur korumaları mevduat ürünleri 2021 yıl sonunda müşterilere sunulmaya başlanmıştır.

Yine yılın son döneminde bankacılık sektöründe çığır açacak, finansal inovasyonu tetikleyecek ve bankacılık hizmetinin kapsayıcılığının artmasına da hizmet edebilecek nitelikte olan Dijital Bankaların Faaliyet Esasları İle Servis Modeli Bankacılığı Hakkında Yönetmelik yürürlüğe girmiştir. Buna göre, herhangi bir fiziki şubesi olmaksızın sadece dijital kanallardan bankacılık hizmeti verecek bankaların kurulmasının önü açılmıştır. Bunun yanı sıra, bankaların, finansal teknoloji şirketleri, pazaryeri şirketleri başta olmak üzere üçüncü taraf şirketler ile servis modeli bankacılığı konsepti ile iş birliğine girerek bahse

konu üçüncü tarafların uygulamaları aracılığı ile bankacılık hizmetlerinin sunulmasının önünü açacak, oldukça yenilikçi bir iş modeli de düzenlenmiştir. Bu düzenleme açık bankacılık ekosisteminin, bir sonraki adımda açık finans ekosisteminin gelişimine ön ayak olacak, geleceğin bankacılık konseptinin ilk adımları olarak değerlendirilebilir.

Avrupa Birliği (AB) Ödeme Hizmetleri Yönergesi 2'de (Directive on Payment Services-PSD2) yer bulan ve ödeme emri başlatma ile hesap bilgilerinin konsolidasyonu şeklindeki açık bankacılık servislerinin 2 temel taşı olan

hizmetlerinin, uygulama programlama ara yüzleri (Application Programming Interface-API) ile üçüncü şahıs teknolojik çözümler sunan ödeme kuruluşları üzerinden sunulabilmesine yönelik Kanun düzenlemesi 2019 yılı sonunda yürürlüğe girmiştir. Düzenlemeyi tamamlayan nitelikte ikincil mevzuat ise 2021 yılı sonunda yayımlanarak mevzuatsal detayların netleşmesi sağlanmıştır. Uygulamanın netleştirilmesi ve yeknesak hale getirilmesi bakımından ise çalışmalar devam etmektedir.

BANKACILIK SEKTÖRÜNDE ÇIĞIR AÇACAK, FİNANSAL İNOVASYONU TETİKLEYECEK VE BANKACILIK HİZMETİNİN KAPSAYICILIĞININ ARTMASINA DA HİZMET EDEBİLECEK NİTELİKTE OLAN DİJİTAL BANKALARIN FAALİYET ESASLARI İLE SERVİS MODELİ BANKACILIĞI HAKKINDA YÖNETMELİK YÜRÜRLÜĞE GİRMİŞTİR.

NASIL YÖNETİYORUZ?

Sunulan bankacılık ürün ve hizmetleri ile iş süreçlerine doğrudan etki eden söz konusu yasal düzenleme değişiklikleri, Yapı Kredi'de konunun uzman ekiplerce yakından takip edilmektedir. Söz konusu değişiklikler mevzuat, hukuk ve diğer birimlerce değerlendirilip yorumlanmakta, etkileri analiz edilerek gerekli durumlarda kuruluş birlikleri ve yasal otoriteler ile iletişim kurulmaktadır. İlgili planlama süreçlerinin sonucunda mevzuata tam uyum sağlanmaktadır. Aynı zamanda, düzenlemelerdeki değişikliklerin beraberinde getirebileceği imkânlar ve bunların doğurduğu fırsatlar da Yapı Kredi tarafın-

dan tespit edilerek, yeni ürün ve hizmet geliştirme çalışmalarında, parçalı iş ve işlemler çerçevesinde, bu fırsatlar üzerinde yoğun çalışmalar yapılmaktadır.

Bankacılık sektörü çok canlı ve değişken bir yasal düzenleme atmosferine sahiptir. Bu atmosfere uyum, çevik bir iş modeli ile mümkün olmakla birlikte birbirini tamamlayan unsurların varlığını gerektirmektedir. Yapı Kredi, konusunda uzman mevzuat ekipleri ile yasal düzenlemeleri, bunlara ilişkin değişiklik ve yeni düzenleme planlarını, hayata geçen değişiklikleri ve yeni düzenlemeleri çok yakından takip etmektedir.

İlgili iş birimleri ile yakın çalışmalar sonucunda etki analizi yapılmakta, süreç ve iş modellerinin düzenlemelere uyumu için gerekli kararlar, ilgili birimlerle ortaklaşa ve hızla alınmaktadır. Yasal düzenlemelere uyum sadece süreçlerin ve iş modellerinin uyumu ile değil, aynı zamanda denetim ve kontrol birimlerinin düzenli faaliyetleri ile de hayata geçebilmektedir. Bu çerçevede, İç Denetim ve İç Kontrol birimleri de düzenli ve sürekli olarak bankacılık faaliyetlerinin yasal düzenlemelere uyumuna yönelik denetim ve kontrol çalışmaları yürütmektedir.

Trendler, Sektöre Etkileri ve Yapı Kredi'nin Yanıtı

TRENDLER

PANDEMİ DÖNEMİNDE İŞ SÜRDÜRÜLEBİLİRLİĞİ

Küresel sağlık riskleri, olumsuz etkileri ile bireylerin, işletmelerin, ulusların ve toplumların faaliyetlerini etkileme potansiyeline sahiptir. Bu tür krizler, küreselleşmiş ekonomilerin ve sağlık sistemlerinin zayıf noktalarını açığa çıkararak ticari operasyonları, tedarik zinciri sürekliliğini ve tüketici davranışlarını etkilemektedir.

2008-2009 küresel finans krizinden bu yana finansal sistemler için en büyük risklerden biri olarak nitelendirilen Covid-19 salgını, hemen hemen bütün dünyada finansal ve sosyal alanlarda hasara ve değişimlere neden olmuştur.

Giderek artan sayıda çalışma, Covid-19 pandemisinin; toplam talep, üretim, arz, ticari aktiviteler, tasarruflar, yatırımlar ve istihdam gibi birçok makroekonomik göstergede sorunlara yol açarak ekonomilerde olası bir durgunluğa tetikleyebileceğini ve yoksulluğu derinleştirebileceğini göstermektedir.

IMF, en son yayınladığı Dünya Ekonomik Görünümü raporunda Covid-19'un İkinci Dünya Savaşı'nın sonundan bu yana görülen en derin durgunluğa neden olduğunu, sonuçları açısından da muhtemelen en uzun süreli olacağını belirtmektedir.

Bu gerçek doğrultusunda pandemi riskine mümkün olan en iyi şekilde hazırlanmak; kurumsal çerçeve, lojistik ve sağlık çözümleri konularında yürütülecek araştırmalara kaynak ve zaman ayırmak anlamına gelmektedir.

Çalışan sağlığından iş kesintisine kadar şirketler üzerinde geniş kapsamlı etkileri bulunan pandemi riski; ekonomik/finansal, sosyal, çevresel gibi diğer farklı risklerin de aynı anda ortaya çıkma olasılığını artırmaktadır. Bu nedenle şirketlerin, bu riskin iş süreçlerini ne ölçüde etkileyebileceğini hesaplamaları ve esnekliklerini artırarak hızlı yanıt verme yöntemlerini belirlemeleri gerekmektedir.

Söz konusu yöntem belirleme faaliyetlerinde şirketlerin; geleneksel risk yönetimi yaklaşımlarının orta düzeyde riskler olarak sınıflandırdığı sosyal, sağlık ve çevresel risk kategorileri de dâhil olmak üzere stratejik ve operasyonel risklerini yeni bir bakış açısıyla analiz etmeleri kaçınılmazdır.

Tarihsel verilerin analizine dayanan tahmin modelleri, küresel tedarik zincirlerinin kesintiye uğraması, şehirlerin ve işletmelerin aniden kapanmasıyla birlikte pandeminin benzeri görülmemiş etkileriyle başa çıkmak için yetersiz kalmaktadır. Bireylerin ve ekonominin sağlığının korunmasına yönelik en kapsamlı güvenceler ve çözümler, hükümetler ve düzenleyici otoriteler tarafından sağlanmalıdır. İşletmeler de önlemlerin nerede ve nasıl uygulanacağını belirlemek için mevcut bilgilere dayanarak risklerini ayrıntılı olarak değerlendirmeli, geleneksel modellere göre farklı bir metodolojik yaklaşım benimsemelidir.

COVID-19 FİZİKSEL SAĞLIĞIN YANI SIRA SOSYAL, EKONOMİK VE PSİKOLOJİK AÇIDAN TÜM DÜNYA ÜLKELERİ İÇİN OLDUKÇA ÖNEMLİ BİR RİSK UNSURUDUR.

Bugüne harika bir haber bırakıp kaçacağım. Dünyadaki su kirliliğinin %20'sinden sorumlu tutulan moda endüstrisi, zehirli kimyasal yerine deniz yosununa yöneldi. Alglerden elyaf ve boya geliştirildi. İşte buna podyumun görüp görebileceği en iyi catwalk derim!



NASIL YÖNETİYORUZ?

PANDEMİ DÖNEMİNDE İŞ SÜRDÜRÜLEBİLİRLİĞİ

Covid-19 pandemisinin başından itibaren insanı odağına olan yaklaşımları ile Yapı Kredi'nin önceliği çalışanlarının ve müşterilerinin sağlığını korumak olmuştur.

Çalışanlar ekseninde

Yapı Kredi, pandeminin dünyada başlaması ile birlikte etkilerin Türkiye'ye sıçraması öncesinde çalışma hayatına yönelik hazırlıklarına hemen başlamıştır. Değişimi yönetmeye odaklanan Banka, hızlı bir şekilde tüm ekiplere evden çalışma olanağı sağlamanın yanı sıra, pandemi sonrasında da geçerli olacak şekilde hem uzaktan hem de ofisten çalışmanın mümkün olduğu hibrit bir modeli hayata geçirmiştir: "Yalın Çalışma". Yapı Kredi, Genel Müdürlük birimlerinde yeni çalışma düzenine geçen sektördeki ilk banka olmuştur.

Verimlilik temeline dayanan Yalın Çalışma, Yapı Kredi'nin sürdürülebilirlik ve özellikle çevresel etki açısından pek çok kazanıma imza atmasını sağlamıştır. 2020 yılı Mart ayından itibaren, 8 binden fazla Yapı Kredilinin sorunsuz

bir şekilde evden çalışması sonucunda yolda harcanan aylık 350 bin saatten fazla süre tasarruf edilmiştir. Karbon ayak izinde %37 oranında (23.000 ton CO₂e) düşüş sağlanmıştır. Kâğıt tüketiminde tasarruf sağlanmıştır. İş süreçlerinde imza gerektiren iç yazışmaların dijitalleştirilmesi ile %34'lük kâğıt tasarrufu kaydedilmiştir. Ayrıca su ve elektrik kullanımında da düşüş sağlanmıştır.

Müşteriye hizmet ekseninde

Yalın Çalışma modeli şubelerin daha katma değerli ürün ve hizmetlere yoğunlaşmasını, ürün ve hizmet sunumunun ağırlıklı olarak dijital kanallara kaymasına yol açmıştır. Temassız işlemler önem kazanmış, güçlü teknolojik altyapıyla en iyi müşteri deneyimi kesintisiz ve hızlı şekilde sunulmuştur. Yapı Kredi, geleceğin bankacılığını inşa etme vizyonu doğrultusunda 2018 yılının son çeyreğinde "Görüntülü İşlem Asistanları ile Uzaktan Müşteri Kazanımı"nın Türkiye'de öncülüğünü yapmıştır. Banka'nın dijital vizyonunu tescillemiştir.

Banka, Mayıs 2021'de hayata geçen yeni uzaktan müşteri edinim tebliğine hemen adaptasyon sağlamış, Yapı Kredi müşterisi olma sürecini uçtan uca dijitalleştirilmiştir. Banka, emekli müşterilerine de maaşlarını dijital üzerinden Yapı Kredi'ye taşıma imkânı sunmuş, maaş müşterilerine özel Uzaktan Müşteri Kazanımı süreci ile müşteri deneyimini en üst seviyeye taşımıştır.

Teması minimuma indirmek ve iş sürdürülebilirliğini yeni boyutlara taşımak çalışmaları kapsamında bireysel ve kurumsal olmak üzere 800'ü aşkın işlem Yapı Kredi Mobil, Müşteri İletişim Merkezi ve Yapı Kredi İnternet Şubesi üzerinden kesintisiz bir şekilde yapılabilmektedir.

Yapı Kredi, rekabetin dijital hizmet ekseninde artacağını öngörmektedir. Banka bu kapsamda sunulabilecek yenilikçi ürün ve servisleri müşterilerin finansal servislerden beklentilerini de dikkate alarak geliştirmeyi sürdürecektir.

Trendler, Sektöre Etkileri ve Yapı Kredi'nin Yanıtı

TRENDLER

İKLİM KRİZİ

Rejeneratif tarımı duymuş muydun?
Toprak kalitesini iyileştirirken besin değeri
yüksek gıdalar üretmeyi amaçlıyor.
Bugün bu konuda biraz araştırma
yapabilirsin bence. Sence?



2021 yılında Hükümetlerarası İklim Değişikliği Paneli (Intergovernmental Panel on Climate Change-IPCC) tarafından yayımlanan Altıncı Değerlendirme Raporu, küresel sıcaklık artışının sanayileşme dönemi öncesindeki sıcaklıkların 1,5 °C üstüne çıkması ile birlikte gezegende yaşanacak olağüstü hava olayları, aşırı sıcaklıklar, su kıtlığı ve ekosistem hasarlarına dikkat çekmiştir. Bilim insanları durumun aciliyetine özellikle işaret etmiş ve gerçekleştirdikleri senaryo analizleriyle 2041 - 2060 yılları arasında ortalama sıcaklık artışının 2 °C'yi aşabileceğini, 2081 - 2100 yılları arasında ise 3 °C'yi geçebileceğini saptamıştır. Bu kapsamda, iklim krizinden kaynaklanan kısa, orta ve uzun vadeli fiziksel ve geçiş risklerinin yönetimi daha da önem kazanmış, ulusal ve uluslararası düzenleyiciler iklim krizinin yönetimine ilişkin birtakım aksiyonlar almıştır.

Covid-19 pandemi sürecine rağmen 2021 yılı, iklim krizinin küresel gündemde önemini koruduğu bir yıl olmaya devam etmiştir. Pandemi döneminde toplumun büyük bir kesiminin sosyal

izolasyona geçmesinin sera gazı salımlarının azalması yönünde olumlu bir etkisi olmasına rağmen, 2020 en sıcak yıllardan biri olarak kaydedilmiştir. Avrupa Birliği Copernicus İklim Değişikliği Servisi'ne göre 2021 dünya genelinde kayıtlara geçen en sıcak beşinci yıl olmuştur. 2021'de sıcak ve kurak hava koşulları Akdeniz'de yangın mevsimini uzatmıştır. Türkiye, en çok etkilenen bölgelerin başında gelmiştir. Bu kapsamda, iklim krizinden kaynaklanan fiziksel ve geçiş risklerinin yönetimi daha da önem kazanmış, ulusal ve uluslararası düzenleyiciler iklim krizinin yönetimine ilişkin birtakım aksiyonlar almıştır.

Avrupa Komisyonu tarafından açıklanan Avrupa Yeşil Mutabakatı'nın hayata geçirdiği Sınırdaki Karbon Düzenlemesi Mekanizması'nın (Carbon Border Adjustment Mechanism) ulusal düzenlemeler ve mutabakata dâhil olacak sektörler açısından etkilerine yönelik iş dünyasının ve düzenleyicilerin çalışmaları devam etmektedir. Bu kapsamda, 14 Temmuz 2021'de Sınırdaki Karbon Düzenlemesi Mekanizması'na ilişkin taslak düzenleme yayımlanmış ve görüşe

sunulmuştur. Mekanizmaya ilk aşamada çimento, elektrik üretimi, gübre, demir çelik, alüminyum gibi sektörler dâhil edilmiştir. Gelecekte mekanizmaya dâhil olacak sektörlerle yönelik kapsamın genişletilmesi beklenmektedir. Avrupa Birliği'nin en önemli ticaret ortaklarından biri olan Türkiye'nin, Sınırdaki Karbon Düzenlemesi Mekanizması'na en çok maruz kalan ülkelerden biri olması beklenmektedir. Bununla birlikte, çevresel açıdan sürdürülebilir ekonomik faaliyetlerin listesini oluşturan bir sınıflandırma sistemi olan AB Taksonomisi ile yatırımların, sürdürülebilir ve düşük karbonlu ekonomiyi destekleyen alanlara yönlendirilmesi amaçlanmaktadır. Geliştirilmekte olan yasal çerçeve yalnızca Avrupa Birliği ülkelerini değil, Avrupa Birliği ülkeleri ile ticaret ilişkisi olan tüm ülkeleri de önemli ölçüde etkileyecektir.

Güney Sudan'daki büyük sel felaketi, Brezilya'da sel suları nedeniyle yıkılan iki barajın Bahia eyaletinde geniş kesimleri sular altında bırakması, yaz aylarında Almanya ve Belçika'da yaşanan büyük seller, Kaliforniya ve Sibiryada

gerçekleşen mega orman yangınları iklimle bağlantılı risklerin devletler, toplum ve sigortacılık sektörü başta olmak üzere iş dünyası üzerindeki maliyetini ortaya koymuştur.

Türkiye'de başta Bozkurt ilçesi olmak üzere Kastamonu, Sinop ve Bartın'da yaşanan büyük seller ile Antalya ve Muğla'da yaşanan tüm zamanların en büyük orman yangınları da iklim krizinin şiddetinin gün geçtikçe artan etkileri olduğunu göstermiştir.

Birleşik Krallık'ın 2025 yılına kadar İklimle Bağlantılı Finansal Beyanlar Görev Gücü (Task Force on Climate-related Financial Disclosures-TCFD) tavsiyelerine yönelik raporlamayı zorunlu hale getireceğini açıklaması, iklimle bağlantılı risklerin finansal etkilerinin düzenleyiciler ve sermaye piyasaları tarafından da önceliklendirildiğine işaret etmektedir.

Yatırımcı, kredi sağlayıcı ve sigortacıların alacakları kararlarda iklim risklerine ilişkin sağlıklı veriye ulaşabilmeleri amacıyla hayata geçirilmiş olan TCFD tavsiyelerinin; pek çok çevresel, sosyal ve kurumsal yönetim (environmental, social and governance-ESG) raporlama standardına entegre edilmiş olması ve bunun sonucunda raporlamada daha yüksek bir harmonizasyona ulaşılmış olması önümüzdeki dönemde şirketlerin sistematik olarak iklim risklerini tanımlayacağına, ölçüleceğine ve raporlayacağına işaret etmektedir.

YAPI KREDİ'NİN YENİLENEBİLİR ENERJİ FİNANSMAN HACMİ 2021 YIL SONU İTİBARIYLA 1,9 MİLYAR ABD DOLARI SEVİYESİNDE GERÇEKLEŞMİŞTİR.

Trendler, Sektöre Etkileri ve Yapı Kredi'nin Yanıtı

NASIL YÖNETİYORUZ?

İKLİM KRİZİ

Yapı Kredi'de iklimle bağlantılı risk ve fırsatların yönetimi dâhil olmak üzere sürdürülebilirlik ile ilgili tüm çalışmalar bir Yönetim Kurulu üyesinin başkanlığını üstlendiği Sürdürülebilirlik Komitesi'nin gözetiminde yönetilmektedir. Yapılan çalışmalar düzenli olarak İcra Kurulu ve Yönetim Kurulu'na raporlanmaktadır.

Banka, iklimle bağlantılı risk ve fırsatlarını fiziksel ve geçiş kaynaklı olarak sınıflandırmaktadır. Bu kapsamda Banka; olağanüstü hava olayları, aşırı sıcaklıkları, iklim değişikliği ile bağlantılı ulusal ve uluslararası düzenlemeleri, paydaş beklentilerini, düşük karbon ekonomisine geçişle birlikte değişen piyasa beklentilerini ve gelişmekte olan yeni teknolojileri iklimle bağlantılı risk ve fırsatlar olarak tanımlamaktadır. Bu risk ve fırsatların Yapı Kredi için yaratacağı etkiler, Banka içindeki farklı birimlerin ortak çalışmaları kapsamında ulusal ve uluslararası düzenleme, girişim ve trendler dikkate alınarak belirlenmektedir.

İklimle bağlantılı risklere ilişkin temel yaklaşımlar Yönetim Kurulu tarafından onaylanmış olan İtibar Riski Politikası'nda ve Kredi Politikalarında da yer bulmaktadır. Riskli alanlar ve hassas sektörlere (çevre dostu olmayan kuruluşlar, nükleer enerji, madencilik ve termik santral sanayisi, su altyapısı ve baraj sanayisi vb.) ilişkin konular itibar riski yönetimi genel prensipleri ile tanımlanmış olup ayrıca Çevresel ve Sosyal Risk Değerlendirme (ÇSRD) sistemi kapsamında değerlendirilmektedir.

Yapı Kredi 2021 yılında güncellediği kredi politikalarıyla kömür yakıtlı yeni termik santralleri ve kömür madenciliği yapan yeni projeleri finanse etmeme kararı almış ve bu faaliyetleri Çevresel ve Sosyal Politikası kapsamındaki Finanse Edilmeyen Faaliyetler Listesi'ne eklemiştir.

Beklenmeyen olay ya da piyasalardaki bozulmalardan kaynaklanabilecek kayıplar yaşanması durumunda, Banka'nın faaliyetlerini sürdürebilmesi için ileriye dönük bir sermaye planlama

yaklaşımı benimsenmiştir. Banka'da su baskını olay sayısı, olağanüstü hava olayları sonucu meydana gelen fiziki hasarın maliyeti, enerji portföyündeki fosil yakıtlı projelerin oranı, proje finansmanı enerji portföyünün karbon ayak izi, Banka'nın operasyonel sera gazı salımı, Banka'da çalışan başına düşen sera gazı salım yoğunluğu (Kapsam 1 ve Kapsam 2) ve Banka'nın enerji tüketimi; iklimle bağlantılı riskler kapsamında izlenmektedir.

Önümüzdeki dönemde olası düzenlemeler kapsamında oluşabilecek risk göstergeleri de Banka tarafından yakından takip edilmektedir. İklimle bağlantılı risklere yönelik şeffaflığın önemi inanan Banka, Ocak 2021'de İklimle Bağlantılı Finansal Beyanlar Görev Gücü'nün (Task Force on Climate-related Financial Disclosures-TCFD) destekçileri arasına katılmıştır.

Yapı Kredi'de olağanüstü hava olaylarından kaynaklanabilecek riskler entegre bir şekilde ele alınmakta, iklim değişikliğine uyum konusunda gerekli

YAPI KREDİ, 2022 YILINDA OPERASYONEL FAALİYETLERİNDEN KAYNAKLANAN KAPSAM 1 VE KAPSAM 2 MUTLAK EMİSYONLARINI NÖTRLEMİYİ HEDEFLEMEDİR.

altyapı önlemleri şube ve bölge müdürlükleri temelinde alınmaktadır. Yapı Kredi operasyonel faaliyetlerinde iklim değişikliği ile mücadele kapsamında, ISO 14064 standardına uygun olarak Kapsam 1 ve Kapsam 2 sera gazı salımlarını hesaplamakta ve doğrulamaktadır. Banka; Kapsam 1, Kapsam 2 ve Kapsam 3 sera gazı salımlarına yönelik ise ISAE 3410 Uluslararası Güvence Denetim Standardı'na uygun olarak sınırlı güvence beyanı almaktadır.

Yapı Kredi, operasyonel faaliyetlerden kaynaklanan sera gazı salımlarını azaltmaya yönelik enerji verimliliği ve yenilenebilir elektrik tedariki çalışmalarını hayata geçirerek yıllık, beş yıllık ve on yıllık hedefler tanımlamaktadır.

Yapı Kredi, kredilendirme faaliyetlerinden kaynaklanan iklim bağlantılı riskleri ise kurumsal ve ticari kredi taleplerine uyguladığı ÇSRD sistemi kapsamında yönetmektedir. Banka, hava kirliliği etkilerini, yüksek riskli proje ve yatırımlar için yerel çevre izinleri, ilgili hava ölçümlerinin takibi ve Çevresel ve Sosyal Eylem Planları ile takip etmektedir. 2021 yılında; ulusal mevzuat, Uluslara-

rası Finans Kurumu Performans Standartları (IFC PSS) ve Ekvator Prensipleri uygulamaları referans alınarak sistemde iyileştirme çalışmaları yapılmıştır.

Bu çalışmalara ek olarak, Yapı Kredi; Koç Holding Karbon Dönüşüm Programı çerçevesinde başlattığı projeye, kredi portföyünden kaynaklanan emisyonları hesaplamak ve bu emisyonlara yönelik azaltım hedefi belirlemek üzere çalışmaktadır. Bu çerçevede Koç Grubu genelindeki 2050 karbon nötr hedefiyle uyumlu şekilde, orta ve uzun vadeli emisyon azaltım hedeflerini ortaya koymak için çalışmalarını sürdürmektedir. Bu hedefler doğrultusunda da kredi portföyünün dönüşümüne yönelik stratejisini ortaya koymayı amaçlamaktadır.

İklim kriziyle mücadelede ve Türkiye'nin düşük karbon ekonomisine geçişinde müşterilerinin yanında olmanın önemi inanan Yapı Kredi; uluslararası çevresel ve sosyal sürdürülebilirlik kriterleri, ulusal ve uluslararası düzenlemeler ve sürdürülebilirlik trendleri alanlarında müşterilerine yönelik çalıştay ve bilgilendirme faaliyetleri yürütmektedir.

Yapı Kredi'nin yenilenebilir enerji finansman hacmi 2021 yıl sonu itibarıyla 1,9 milyar ABD doları seviyesinde gerçekleşmiş ve yenilenebilir enerji projeleri, proje finansman enerji portföyünün %42'sini oluşturmuştur.

Yapı Kredi, ekonomik gelişim ve büyümeyi sağlarken toplumsal ve çevresel konulara da hassasiyet göstermekte, her alan ve paydaş için uzun dönemli değer yaratmak üzerine bu yaklaşımı benimsemektedir. Bu çerçevede Banka, iş dünyasına sağladığı finansman kanalları dâhil yeşil ekonomiye geçişi her alanda desteklemeyi sürdürmektedir. Sürdürülebilir finans ekseninde yenilenebilir enerji ve enerji verimliliği, Doğa Dostu Mortgage, Doğa Dostu Taşıtlı Kredi, Temiz Enerji Fonu gibi pek çok ürün ve hizmetiyle sürdürülebilir kalkınma için finansal çözümler sunmaya devam ederek, önümüzdeki dönemde piyasa ve müşteri beklentileriyle de paralel olarak sürdürülebilir ürün portföyünü genişletmeyi ve çeşitlendirmeyi hedeflemektedir.

Trendler, Sektöre Etkileri ve Yapı Kredi'nin Yanıtı

TRENDLER

İNSAN KAYNAĞININ DÖNÜŞÜMÜ

Günümüzde gerek ulusal gerekse uluslararası çapta faaliyet gösteren pek çok işletme için nitelikli işgücünü istihdam etmek, elde tutmak ve onlardan en verimli şekilde yararlanmak büyük önem taşımaktadır. Bu nedenle bugün tek bir alanda değil birçok farklı alanda başarı gösterebilecek niteliklere sahip ve gerektiğinde liderlik rolü de üstlenebilecek "yetenek"leri tercih eden işletmeler, çeşitli insan kaynakları yönetimi uygulamalarından yararlanmaktadırlar.

Ancak, beklenmedik bir anda ortaya çıkan Covid-19 pandemisi, pek çok ülkeyi ve ekonomilerini olumsuz etkilediği gibi iş hayatı, işletmelerin işleyişi, en çok da işgücü üzerinde farklı etkiler yaratmıştır. Pandeminin yol açtığı belirsizlik, geleneksel insan kaynakları yönetimi uygulamalarının daha fazla sorgulanmasına neden olmuştur. Çoğu işletme

tarafından tercih edilen bu geleneksel uygulamalar, nispeten istikrarlı bir iş dünyasına göre tasarlandıklarından içinde bulunduğumuz koşullarda başarıyı garanti etmemekte, beklentilere yeterince yanıt verememektedir.

Bu nedenle iş dünyasının, "yeni normal" olarak nitelendirilen gelecek dönemlerin hızlı, karmaşık ve tahmin edilmesi zor değişimlerle dolu olacağı gerçeğiyle yüzleşerek, insan kaynakları yönetimi konusunda bir paradigma değişikliğine gitmesi kaçınılmaz görülmektedir.

Covid-19 pandemisi; hali hazırda nitelikli işgücü sıkıntısı, güçlü liderlik kanallarının olmaması, hızlı kariyer gelişimi ve ilerleme beklentisi, teknolojik dönüşüm gibi birçok zorlukla karşı karşıya olan neredeyse tüm sektörleri kökten sarsmış ve pek çok alanda olduğu gibi

insan kaynakları yönetiminde de yeni sorunlara yol açmıştır.

Tüm dünyada etkisini sürdüren pandemi ve onun neden olduğu çok daha büyük iş zorlukları; yetkin insan kaynağına sahip olmanın, hızlı hareket edebilmenin ve teknoloji odaklı "çevik ve uyarlanabilir bir model" tasarlanmasının gerekliliğini ortaya koymaktadır.

Bu kapsamda; her bir insan kaynakları yönetimi süreci (işe alma, geliştirme, elde tutma vb.), pandeminin tetiklediği yeni koşullar sebebiyle birden farklı duruma uyacak şekilde yeniden planlanmalıdır. Ayrıca, teknoloji kullanımının ve dijitalleşmenin artması nedeniyle küresel bir insan kaynakları yönetimi anlayışına sahip olunmalı, teknoloji odaklı ve veri destekli karar mekanizmalarına önem verilmelidir.

NASIL YÖNETİYORUZ?

Yapı Kredi, insan kaynağında yaşanan dönüşümü, Banka'nın ihtiyaç duyacağı yetkin insan kaynağını en kısa sürede temin etmek noktasında tanımladığı vizyonu ile yönetmektedir. Yapı Kredi İnsan Kaynakları, pandemi sonrasında işveren markasına yönelik çalışmalarından işe alıma, eğitim-gelişim uygulamalarından kariyer yönetimine, performans ve liderlik gelişiminden

çalışanların bağlılığı - motivasyonuna kadar her alanda insan kaynağındaki dönüşüm ile ilgili yeni uygulamalar hayata geçirmeye başlamıştır.

Genç yeteneklerin Yapı Kredi'yi tercih etmelerini sağlayacak yaklaşım ve uygulamalar geliştirilmiş, Yapı Kredililerin kendi kariyer yollarını çizmelerini sağlayacak ve kendilerini kuruma ait

ve değerli hissetmelerine olanak tanıyacak İnsan Kaynakları uygulamaları öncelikli konular arasında yer almıştır. Üniversitelerde yapılan araştırmalar, Yapı Kredi'nin en çok tercih edilen bankalar arasında ikinci sıraya yükseldiğini göstermiştir.

2021 yılında Yapı Kredililerin kendi kariyer yollarını çizmelerini sağlamaya

öncelik verilmiştir. Verilen eğitimler ile kariyer gelişimi paralel olarak yürütülmüştür. Birçok eğitim-gelişim programı farklı hedef kitlelerin ihtiyaç ve gelişim beklentilerine göre şekillendirilmiştir.

Kişinin kendisinden başlayan gelişim sürecini desteklemek adına çalışanların hem birbirinden öğrenmelerini sağlayan hem de zengin ve güncel içeriklerin paylaşıldığı kurum içi video platformu BizTube'un yansira, dijital kütüphane BizRead, podcast platformu Bizcast kurulmuştur. Tüm Yapı Kredi çalışanları 2021 yılı içinde özellikle Yapı Kredi yetkinliklerine paralel olarak yeni tasarlanan senkron ve asenkron eğitimlere katılmışlardır.

Yapı Kredi Bankacılık Akademisi'nde 2008 yılından bu yana yurt içi ve yurt dışı iştirak çalışanları, yarı zamanlı ve tam zamanlı çalışanlar dâhil olmak üzere tüm çalışanlara mesleki ve kişisel gelişime yönelik eğitimler sunulmaktadır. 400 iç eğitimci, sektörün önde gelen danışman ve akademisyenlerin katkısıyla; çalışanlar, üniversite öğrencileri ve müşteriler için gelişim programları tasarlanmaktadır. 2021 yılında çalışan başına yıllık ortalama 45 saat eğitim verilmiştir.

Yapı Kredi, performans süreçlerini çalışanların performansını değerlendirmek yerine, performansı yönetmek ve geliştirmek bakış açısıyla yapılandırmaktadır. Banka'da Ara Dönem ve Yıl Sonu Performans Değerlendirme olmak üzere iki ayrı değerlendirme dönemi mevcuttur. Performans yönetim sürecinde, Teknik ve Gelişim olarak üzere iki ayrı boyutta değerlendirmeler yapılmakta; iş çıktılarının [ne yapıldığı] yanı sıra davranışlar [nasıl yapıldığı] da değerlendirilmektedir.

Performans Yönetim Sürecinin diğer adımı Diyalog sürecidir. Çalışan ve yöneticinin yılda dört defa bir araya geldiği yapılandırılmış geri bildirim görüşmeleri ile gelişim odağı alınmaktadır. Performans sonuçları eğitim, terfi, rotasyon gibi tüm insan kaynakları süreçlerine girdi sağlamaktadır.

Yapı Kredi'de 2021'de gerçekleşen Çalışan Bağlılığı Araştırması'na göre çalışan bağlılık oranı %68, çalışan memnuniyeti oranı ise %70 olmuştur.

İş ortamında yaşanabilecek çalışan hakları ihlalleri, olumsuz çalışma koşulları, yıldırma, hatalı yönetici tutumları konularındaki şikâyetler Uyum, İç Kontrol ve Risk Yönetimi'ne bağlı Etik Hattı'na iletilmektedir. Çalışanlar; insan kaynağı uygulamaları kapsamındaki konulara dair görüş ve sorularını İnsan Kaynakları (İK) Destek Hattı (Alo İK) ve İK IT Self Servis sistemindeki İK'ya Sor kanalları üzerinden de paylaşabilmektedir. İK Destek Hattı ile 2021'de 4.792 çağrı yanıtlanmıştır. İK'ya Sor kanalı üzerinden ise 2021 yılında 33.062 mesaja yanıt verilmiştir.

Yapı Kredililerin bir çatı altında sosyal etkinliklere, konserlere, workshoplara ayrıcalıklı ve daha uygun fırsatlarla katılabileceği bir BizClub kurulmuştur. BizClub'ın 2021 yıl sonu itibarıyla 9.501 üyesi bulunmaktadır. 2021 yılında toplamda 435 etkinlikte 22.457 kişi bir araya gelmiştir. Bu kapsamda; 19.995 kişi 402 çevrimiçi etkinlikte, 2.462 kişi ise 33 biletli etkinlikte bir araya gelmiştir.

Yapı Kredi, çalışanlarının sağlığını ve güvenliğini önemsemektedir. Banka, çalışanlarına eşit, güvenli ve şiddetin hiçbir türüne hoşgörû göstermeyen bir iş ortamı sağlamak için 2019 yılında İş Yerinde Aile İç Şiddetle Mücadele Politikası'nı hayata geçirmiştir.

Yapı Kredi, çalışanlarına sağlık sigortası, hayat sigortası, çalışan destek programı servis hizmeti, işveren katkılı bireysel emeklilik, çocuk bakım hizmetleri desteği, evden çalışma ödeneği ve çeşitli hizmetlerde avantaj sağlayan Koç Ailem Kart gibi yan faydalar sunmaktadır. Ayrıca, 2010 yılında hayata geçirilen Yapı Kredi Çalışan Destek Programı ile Yapı Kredi çalışanları ve ailelerine sağlık, psikoloji, finans ve hukuk alanlarında 7/24 ücretsiz olarak faydalanabilecekleri bir danışmanlık hizmeti sunulmaktadır.



Daha detaylı bilgiye Yetenekli ve İşine Bağlı Çalışanlar bölümünden [sayfa 168-177] ulaşabilirsiniz.

Trendler, Sektöre Etkileri ve Yapı Kredi'nin Yanıtı

TRENDLER

DİJİTALLEŞME VE
SİBER GÜVENLİK

Aracının lastiklerini arada bir kontrol ettirsen iyi olur. 0,5 bar eksilmiş hava, yakıt tüketimini %5 artırır. Aracım yok derdim yok deme, olana söyle!
Kulaktan kulağa dünya iyileşir böylece...



Küreselleşen dünyada bilgi teknolojilerinde yaşanan gelişmeler, işletmeler tarafından bilgi sistemlerinin ve internet teknolojilerinin yoğun biçimde kullanılmasına, faaliyetlerinin büyük oranda bu sistemlerle yönetilmesine, bilgilerin dijital ortamda depolanmasına ve genel olarak tüm işletme faaliyetlerinin dijital dönüşümüne yol açmıştır. Bu süreçte veri, birçok kuruluşta kritik bir kaynak haline gelmiş ve bu nedenle verilere etkin erişim, veri paylaşımı, veriden bilgi çıkarma ve bilgiden yararlanma acil bir ihtiyaç haline dönüşmüştür.

Teknolojideki gelişmelerden en yoğun biçimde etkilenen sektörlerin başında bankacılık sektörü gelmektedir. Teknolojik değişim, ilk başlarda bankacılık işlemlerini geleneksel dağıtım kanalları olan şubelerden otomatik vezne makinelerine (ATM), telefona, internet bankacılığına ve mobil cihazlara yönelterek dağıtım kanallarını çeşitlendirmiştir. Dijital bankacılık, bankacılık hizmetlerinin şubesiz, dolayısıyla personelsiz verilmesini sağlayarak verimlilik artışı

ile birlikte erişim kolaylığı ve maliyet avantajı yaratmıştır.

Bu değişim zaman içinde ilerlemiş ve bulut tabanlı uygulamalar, büyük veri, yapay zekâ ve makine öğrenmesi gibi dijital kavramlar önem kazanmıştır. Bunun yanı sıra kripto para birimleri de kullanılmaya başlanmıştır.

Teknolojinin getirdiği yeniliklerden bir diğeri sosyal medya olmuştur. Çeşitli sosyal ağların internet ortamında interaktif iletişimi yoğunlaştırması, sosyal medyadan kaynaklanan yeni iş modellerini ortaya çıkarmıştır. Bankalar da müşteri kitlesini elde tutmak ve yeni müşteriler kazanmak amacıyla, pazarlama ve halkla ilişkiler faaliyetlerini sosyal medya üzerinden yürütme biçiminde yeni bir hizmet mimarisini oluşturmuşlardır.

Dijitalleşme ve teknolojik gelişmelerin sağladığı bir başka değişim ise bankaları ve bankacılığı dönüştürmesi muhtemelen görünen "Fintek" girişimlerinin sunduğu yenilikçi, esnek ve uyarlanabilir

bilir finansal çözümler olmuştur. Fintek girişimleri bir yandan sektör için tehdit oluştururken, diğer yandan Fintek işletmeleri ile bankaların iş birliği içerisinde yeni iş platformları kurarak rekabet avantajı elde etmeleri olasılığı ortaya çıkmıştır.

Bankalar, bu dijital değişime ayak uydurabilmek için ürün ve hizmetlerini, iş süreçlerini ve organizasyon yapılarını hızla dönüştüren kurumlar haline gelmişlerdir. Dijital değişim, banka merkezli bakış açısını sürekli artan bir ivmeyle müşteri odaklı bir bakış açısına yönlendirmektedir.

Ancak bilgi teknolojilerinin ve internetin geniş kitleler tarafından yoğun kullanımı ile birlikte uygulamalardaki olası açıkları, zararlı yazılım gibi kötü niyetli uygulamalar işletmeleri büyük mali zararlarla karşı karşıya bırakmaktadır.

Özellikle müşteriler ve tedarikçilerle ilgili bilgiler başta olmak üzere finansal ve finansal olmayan bilgiler ağlarda ve bulutta giderek daha fazla depolanmaktadır. Veri ihlallerinin yaygınlaşması, şirketleri siber güvenlik risk yöneti-

mine ve raporlamasına büyük yatırımlar yapmaya ve ticari işlemleri için güvenli bir dijital altyapıya sahip olmaya zorlamaktadır.

Bankacılık sektörü, yerine getirdiği fonksiyonlar ve yürüttüğü faaliyetler açısından dijitalleşmenin yoğun yaşandığı bir sektördür. Bu özelliğinin yanı sıra mali sektörün lokomotif olması ve dolaylı olarak diğer sektörleri etkilemesi, bankacılık sektörünü daha da önemli bir konuma getirmektedir.

İş modelinin, yasaların, standartların, düzenlemelerin de bir gereği olarak bankacılık sektöründe bilgi teknolojilerine ilişkin güvenlik önlemlerinin alınması ve bu süreçlerin denetimi hayati bir fonksiyondur. Her ne kadar müşteri varlıkları ilk korunan varlıklar olarak öne çıksa da bilgi teknolojilerinin ve sistemlerinin denetimi, bankanın üstlendiği maliyet ve karşılaşılabileceği sorunlar açısından karmaşık ve dolaylı etkileri olan önemli bir yönetsel alandır. Bu kapsamda bu konuya ilişkin faaliyetlerin denetlenmesi ve raporlanması da banka ile ilgili paydaşlar açısından önem kazanmaktadır.

Güvenin çok kritik bir faktör olduğu bankacılık sektöründe güven kaybı, ekonomik sonuçlarla birlikte itibar kaybına da neden olabilmektedir. Aynı zamanda önemli bilgilerin ve müşterilere ait kişisel verilerin kurum dışındaki kötü niyetli kişilerce ele geçirilmesi, yasal olarak suç niteliği de taşımaktadır.

Türkiye’de bankacılık sektöründe bilgi sistemlerinin güvenliğine ilişkin gelişmeler incelendiğinde teknolojiye gelişmeleri ve uluslararası standartları karşılayan güncel mevzuat düzenlemelerinin yapıldığı ve bankalar tarafında da sürece hemen adapte olunduğu görülmektedir.

Bankalar siber güvenlik farkındalığını artırmak ve çalışanların sürece katılımını sağlamak adına önemli eğitim programları uygulamaktadırlar. Bankalar ayrıca, bilgi sistemlerinden kaynaklı risklerin yönetilmesi adına organizasyon yapılarında prosedürleri tanımlayarak, ilgili önleyici faaliyetleri ve denetim faaliyetlerini yürütmektedirler.

BANKALAR SİBER GÜVENLİK FARKINDALIĞINI ARTIRMAK VE ÇALIŞANLARIN SÜRECE KATILIMINI SAĞLAMAK ADINA ÖNEMLİ EĞİTİM PROGRAMLARI UYGULAMAKTADIRLAR.

Trendler, Sektöre Etkileri ve Yapı Kredi'nin Yanıtı

NASIL YÖNETİYORUZ?**DİJİTALLEŞME VE
SİBER GÜVENLİK**

Dijitalleşme ile sektöre öncülük eden Yapı Kredi, müşterilerine kişisel, yerinde ve etkili hizmet sunmaktadır.

Yapı Kredi uzun yıllardan beri geliştirdiği yatırımları ile pandemi döneminde çalışanlarına, müşterilerin uzaktan kesintisiz hizmet verebilmelerini destekleyici her türlü süreç, yazılım ve donanım desteğini sağlamıştır.

Çalışanlar, müşteriler ile aynı lokasyonda bulunmadan (temsile tek yetkili tüzel müşteriler de kapsama dâhil olmak üzere) kompleks ürün satışlarını dahi uzaktan ve kâğıtsız gerçekleştirebilir hale gelmiştir. Pandemi etkilerinin devam etme olasılığının bulunduğu 2022 yılı için de Banka çalışanlarının, gerektiğinde uzaktan, verimli ve güvenli çalışabilmeleri konusunda desteklenmesine devam edilecektir.

Şube içinde sosyal mesafeyi sağlayabilmek amacıyla, Yapı Kredi şubelerini ziyaret eden müşterilerin şube dışındaki QR kod tabelalarından temassız ve güvenli bir şekilde kolayca sıra alabilmeleri sağlanmıştır.

Hayata geçirilen yeni hizmet modeli, Yapı Kredi Mobil üzerinden "Görüntülü İşlem Asistanları" aracılığı ile şubeye gitmeden Yapı Kredi müşterisi olma sürecinin uçtan uca dijital, kâğıtsız ve kuryesiz olarak tamamlanabilmesini sağlamıştır. Sektörde bir ilk olarak, bireysel müşterilerde olduğu gibi, temsile tek yetkili tüzel müşteriler de uzaktan hizmet teknolojilerinden faydalanmaya başlamıştır.

Yapı Kredi müşterisi olma anından başlayarak tek bir noktadan doğru zamanda, doğru teknoloji ile doğru deneyim yaşayarak yönetebilmesini sağlayan çözümler hayata geçirmiştir. Dijitalden sunulmayan birçok fonksiyonu dijitalden erişilebilir hale getirmiştir. Sağladığı uçtan uca dijital servisler ile sadece deneyimde değil son teknolojilerin kullanımında da sektöre öncülük etmiştir. Bununla birlikte, yapay zekâ ve ileri analitik teknolojileriyle müşterilerin ihtiyaçlarını daha iyi anlamayı ve bu sayede proaktif çözümleri müşterilere ulaştırmayı hedeflemektedir.

2021 yılında veriye dayalı olarak; doğru müşteriye, doğru zamanda, doğru içerikle gerçekleştirilen etkin performans pazarlama çalışmaları ile kâr odaklı müşteri kazanımı desteklenmiş ve Yapı Kredi Mobil'den yaklaşık 200 bin müşteri kazanılmıştır.

Yapı Kredi Mobil ve World Mobil'de yer alan World PAY; Araçta Ödeme, NFC Mobil Ödeme, QR Kod ile Ödeme ve E-Ticaret Ödemeleri gibi dijital ödeme çözümlerini tek bir çatı altında toplamaktadır. World PAY dijital ödeme çözümleri ile yapılan ödemeler, 2020'ye göre %101 artış göstermiştir.

Müşterilere uzaktan hizmet modeline uygun olarak, dijital onay ile kâğıtsız ortamda işlem yapma imkânı sunulmuştur. 2021 yıl sonu itibarıyla Banka'da işlemlerin %85'i kâğıtsız olarak dijital onay ile yapılmaktadır. Yapı Kredi, böylece çevresel katkı olarak kâğıt tasarrufu da sağlamakta ve fiziksel olarak evrakların saklanması ve arşivlenmesi konusunda tasarruf sağlamaktadır.

2021 yılında tüm kurumsal dijital kanallarda tüzel müşterilere yönelik mevcut ürün ve hizmetlerin çeşitliliği artırılmış ve yeni özellikler geliştirilmiştir.

Kurumsal dijital kanallardan uçtan uca tamamen dijital POS Başvurusu hayata geçmiştir. Şubeden alınma zorunluluğu olan raporlar e-izmalı olarak Kurumsal İnternet Şubesi'ne taşınmıştır. Yine Türkiye'de bir ilk olarak hayata geçirilen geliştirme ile şubeye gitmeden 'ihracat tahsil vesaik' [documentary collection] gönderim işlemleri, Yapı Kredi İnternet Şubesi üzerinden kolay ve hızlı bir şekilde gerçekleştirilebilir hale getirilmiştir.

Yapı Kredi, Android işletim sistemli cep telefonlarının POS cihazı gibi kullanılmasına olanak sağlayan POS Cepte uygulamasını kullanıma açmıştır.

Yapı Kredi, POS Cepte ile POS cihazı taşıma zorunluluğunu ortadan kaldırarak NFC ya da QR Kod ile ödeme alma, ürün tanımlama, tutar girerek veya tanımlı ürün seçerek ödeme alma, işlem belgesi gönderme, satış işlemlerini takip etme ve yetkilendirilecek personeli seçme gibi hizmetler sunmuştur

Yapı Kredi'de veri güvenliği, ilgili politika ve süreçler kapsamında yönetilmektedir. Veriler; gizlilik, bütünlük ve erişilebilirlik değerlerine göre sınıflandırılmaktadır. Bu kapsamda verilerin

bütünlüğünü ve gizliliğini sağlamaya yönelik güvenlik önlemleri alınmaktadır.

Yapı Kredi'de bilgi güvenliği yönetim sisteminin gözetimi, Bilgi Güvenliği Komitesi tarafından yerine getirilmektedir. Komite, Yönetim Kurulu adına Banka'daki bilgi güvenliği politikalarının oluşturulması, güncellenmesi ve uygulanması faaliyetlerini icra etmektedir. Komite, siber güvenlik konusunda Yönetim Kurulu'na yıllık raporlama yapmaktadır.

Siber güvenlik yatırımlarına devam eden Yapı Kredi, maruz kalınabilen dolandırıcılık ve siber saldırı girişimlerinin proaktif bir biçimde izlenip önlenmesi için ileri analitik ve yapay zekâ kabiliyetleriyle desteklenmiş sistemlerin otomasyonu geliştirilmeye devam etmektedir.

Yapı Kredi'de siber saldırıların tespit edilmesi ve önlenmesine yönelik 7/24 izleme yapılmaktadır. Tüm ürünlerden toplanan güvenlik iz kayıtları korelasyon kurallarına tabi tutulup, muhtemel siber olaylar tespit edilerek engellenmektedir.

Yapı Kredi'de uluslararası standartlar ve yerel yasal düzenlemeler ışığında düzenli olarak iç ve dış denetim faaliyetleri, uygulamalar üzerindeki uygulama güvenliği testleri, bilgi varlıkları üzerinde ise zafiyet analizi ve sızma testleri gerçekleştirilmektedir.

Yapı Kredi, bankacılık süreçlerinin sürekli gözden geçirilmesi ve iyileştirilmesini, dijital kanalların yenilikçi ürün ve hizmetlerle zenginleştirilmesini hedeflemektedir. Ayrıca, teknoloji altyapısında çevikliği ve ölçeklenebilirliği artırma, dolandırıcılık ve suiistimal tespit sistemlerinin başarısını ve verimliliğini yükseltme alanlarında kullandığı yapay zekâ, ileri analitik ve makine öğrenme teknolojilerinin kullanımını farklı kanal ve uygulamalara da yaygınlaştırmayı amaçlamaktadır.

Banka'da tüm çalışanlara yönelik kapsamlı bir bilgi güvenliği farkındalık programı yürütülmektedir. Bu program kapsamında bilgi güvenliği ile ilgili eğitimler, testler ve bültenler yer almaktadır. Ayrıca tüm çalışanların oltaama saldırılarına karşı farkındalığını artırmak için yıl içinde ortalama testleri

gerçekleştirilmektedir. Bilgi güvenliği farkındalığı ile ilgili birden çok eğitim içerisinde; veri güvenliği ve gizliliği konularına yer verilmekte ve çalışanlar bu konularda bilinçlendirilmektedir. Bilgi güvenliği eğitimlerinin yanı sıra çalışanlara Kişisel Verilerin Korunması Kanunu hakkında verilen eğitimlerle de farkındalık yaratılmaktadır.

Etik ve Uyum

Etik Kurallar ve Çalışma İlkeleri

Yüksek rekabet ortamının hâkim olduğu bankacılık sektöründe etik değerler, rüşvet ve yolsuzlukla mücadele ve insan hakları konularının ilke ve politikalar çerçevesinde yürütülmesi önem taşımaktadır. Yapı Kredi, tüm iş süreçlerini Etik Kurallar ve Çalışma İlkeleri doğrultusunda yönetmektedir.

Tüm çalışanların kullanımında olan Etik Kurallar ve Çalışma İlkeleri; daha kısa, sade, anlaşılır ve düzenlemelerdeki güncel gelişmeleri de içerecek şekilde 2021 yılında da gözden geçirilerek güncellenmiştir. Güncellenen Etik Kurallar ve Çalışma İlkeleri Politikası, Banka'ya ve tüm (yurt içi ve yurt dışı) iştiraklere uyarlanmıştır.

Yapı Kredi; organizasyonel süreçler, iç iletişim, kişisel gelişim ile performans yönetimi ve disiplin/etik kuralları arasındaki tutarlılığı sağlamakta ve çalışanlarının uyum kültürüne uygun davranışlar sergilemelerini teşvik ederek aykırı davranışları önlemeyi amaçlamaktadır.

Banka, çalışanların ve üçüncü tarafların [tedarikçi, yüklenici vb. şahıs ve kuruluşlar] kabul edilemez davranışlarına ilişkin ihbar ve bildirimlerini anonim olarak iletebilecekleri iletişim kanallarının tanımlı olduğu İhbar ve Bildirim-

de Bulunma Politikası oluşturmuştur. İhbar ve bildirim kanalları doğrudan Yönetim Kurulu'na raporlayan Denetim Komitesi'nin altında yönetilmektedir. Bu kanallar, kurum içi ve kurum dışı kullanıma açık olup iç denetim, rüşvet ve yolsuzlukla mücadele, etik, yaptırım ihlalleri ve çıkar çatışması olmak üzere beş ana alanda, gizlilik esasına bağlı olarak yürütülmektedir. İhbar ve bildirim kanalları, Yapı Kredi'nin yurt dışı iştiraklerinde yerel dillerde hizmet vermektedir ve İhbar ve Bildirim Kanalları Politikası Yapı Kredi'nin faaliyet gösterdiği ülkelerdeki yerel dillere çevrilmiştir. Kurum içerisinde kabul edilemez davranışlara ilişkin ihbar ve bildirimde bulunulması, raporlanması ile ilgili sürecin yönetimini ve sorumluluklarının açıklandığı İhbar ve Bildirim Kanalları Raporlama Süreci belgesi bulunmaktadır.

Etik Kurallar ve Çalışmaları İlkeleri'ne ilişkin kabul edilemez davranışların ihbar ve bildiriminde bulunulması için etik@yapikredi.com.tr e-posta adresi, mektup veya +90 212 339 73 53 telefon numarası mevcut olup anonim olarak da bildirimde bulunulabilmektedir. 2021 yılında etik bildirim kanallarına 118 adet bildirim ulaşılmış ve tamamı çözüme kavuşturulmuştur. Raporlama döneminde ayrımcılık ile ilgili olarak etik iletişim kanallarına iletilen herhangi bir ihbar/bildirim bulunmamaktadır.

Ayrıca, Bağımsız Etik Hat kurulması yönündeki çalışmalar tamamlanmış olup, bağımsız hizmet sağlayıcılar tarafından yönetilmekte olan Koç Topluluğu Etik Hattı Türkiye dâhil 40 ülkede İngilizce ve Türkçe olarak 7 gün 24 saat hizmet vermeye başlamıştır.

Etik Kurallar ve Çalışma İlkeleri'ne uyumu sağlamak ve etik kültürünü yaygınlaştırmak hedefiyle belirli periyotlarda tüm çalışanlara, Banka'nın Etik Kurallar kapsamında hazırladığı içerik ve gör-seller duyuru olarak e-mail ile iletilmektedir. Ek olarak, tüm çalışanların erişim sağlayabildiği kurum içi Bizler+ platformunda konuyla ilgili paylaşım yapılmaktadır.

Etik iletişim kanallarına gelen tüm ihbar ve bildirimler, Etik Birimi tarafından incelenmekte ve olayın mahiyetine göre ön uyarı ya da etik ikaz verilmektedir. Etik Birimi faaliyetleri kapsamında Banka dijital altyapıları kullanarak yapılan rutin, periyodik, spot kontroller neticesinde Etik İlkeler'e aykırılık teşkil ettiği belirlenen hususlar; Disiplin Yönetmeliği hükümlerine de aykırılık teşkil ettiği ve/veya aynı aykırılık geçerlilik süresi içinde tekrar ettiği durumda bu husus, Etik Birimi tarafından doğrudan Disiplin Komitesi'ne çıkarılabilmektedir. Olayın mahiyetine göre iş akdinin feshine kadar gidebilecek disiplin cezaları günde-

me gelebilmektedir. Etik İlkeler'in ihlalinin etik ikaz ile sonuçlandığı durumlar, çalışanların performans yönetimi süreçlerinde dikkate alınmaktadır. Yetkinlik ve davranış göstergelerinde olan eksiklikler ve/veya uyum konularının ihlali durumlarının, performans dayalı teşvikler üzerindeki etkileri, kurallara ve iç politikalara göre tanımlanmaktadır.

Yapı Kredi; Etik Kurallar ve Çalışma İlkeleri, Rüşvet ve Yolsuzlukla Mücadele politika ve süreçleri oluşturma ve uygulamada şirketlere yardım ve rehberlik etmek ve şirket etik değerlerinin şirketin tüm idari ve ticari fonksiyonlarında benimsenmesini sağlamak amacıyla faaliyet gösteren Etik ve İtibar Derneği'nin (TEİD) bir üyesidir.

Yapı Kredi, Etik Değerler Merkezi Derneği'nin (EDMER) düzenlemiş olduğu ETİKA Türkiye'nin En Etik Şirketleri arasında 9. kez üst üste yer almaya hak kazanmıştır.

Etik Kurallar ve Çalışma İlkeleri Eğitimleri

Yapı Kredi'de, Etik Kurallar ve Çalışma İlkeleri eğitimleri, Yönetim Kurulu dâhil olmak üzere geçici, kısmi, yarı ve tam zamanlı tüm çalışanlar ve yöneticiler atanmaktadır. Güncellenen Etik Kurallar ve Çalışma İlkeleri doğrultusunda mevcut olan uzaktan eğitim içeriği güncel-

lenmiş olup yurt içi ve yurt dışı iştirakler dâhil olmak üzere tüm çalışanlara yeniden atanmıştır. Ayrıca, sınıf içi eğitimlere ek olarak çevrimiçi platformlar üzerinden sanal sınıf eğitimleri verilmeye başlanmıştır. 2021 yılı içerisinde Etik Kurallar ve Çalışma İlkeleri alanında farkındalığı artırmaya yönelik 1.115 çalışana 335 saat eğitim verilmiştir.

Suç Gelirlerinin Aklanması ve Terörün Finansmanın Önlenmesi

Suç gelirlerinin aklanması ve terörün finansmanının önlenmesi kapsamında yer alan yasal yükümlülükler ile ulusal ve uluslararası mevzuat ve düzenlemelere tam uyumun sağlanmasına yönelik faaliyetler Denetim Komitesi'ne doğrudan bağlı olan Uyum, İç Kontrol ve Risk Yönetimi altında faaliyet gösteren Finansal Grup Mali Suçları Önleme Bölümü tarafından yürütülmektedir. Yasal düzenlemeler kapsamında ana kuruluş olan Koç Holding liderliğinde oluşturulan Yapı ve Kredi Bankası Finansal Grubu, Suç Gelirlerinin Aklanmasının ve Terörün Finansmanının Önlenmesi Hakkında Banka ve Finansal Grup Kurum Politikaları ve oluşturulan diğer politika ve prosedürlere uygun olarak faaliyetler gerçekleştirmektedir.

ETİK KURALLAR VE ÇALIŞMA İLKELERİ ALANINDA

1.115
ÇALIŞANA

335 SAAT
EĞİTİM

Bu kapsamda tam uyumun sağlanması ve olası risklerin önlenmesi için müşteri kabulü, müşterilerin risk sınıflandırılması, izlenmesi ve değerlendirilmesine yönelik uygulamaları ve müşterilerin tanınmasına ilişkin yükümlülükleri başarıyla gerçekleştirilmektedir. Müşteri kabul ve izleme faaliyetleri süreçlerindeki operasyonel alanlara, robot teknolojisi entegre edilerek insan kaynağının daha etkili ve analitik kullanılması sağlanmıştır. Yapı Kredi, tâbi olduğu kanun ve düzenlemeler kapsamında Mali Suçları Araştırma Kurulu (MASAK) Başkanlığı'na şüpheli olduğu kanaatine varılan işlemler için şüpheli işlem bildirimini yapmaktadır.

Uluslararası yaptırımları takip etmek amacıyla Birleşmiş Milletler, Avrupa Birliği, ABD Hazine Bakanlığı Dış Varlıklar Kontrol Ofisi (Office of Foreign Assets Control-OFAC) vb. uluslararası kurum ve kuruluşların kararlarına yönelik tüm kontroller Banka'da gerçekleştirilmektedir.

Finansal Grup kapsamında olan şirketlerin, Finansal Grup Kurum Politikası'na uygun olarak gerekli önlemleri alması ve uyum fonksiyonlarının koordine edilmesine yönelik faaliyetler, Ana Finansal Kuruluş olarak Banka tarafından gerçekleştirilmektedir.

Finansal Grup şirketlerinde görevine yeni başlayan tüm çalışanlara yönelik oryantasyon programı kapsamında sınıf içi/sanal sınıf ve tüm Finansal Grup personeline yıllık olarak çevrimiçi eğitimler düzenlenmektedir.

Tüm bu faaliyetlerin politika ve prosedürlere uygun olarak yürütülüp yürütülmediği hususları hakkındaki denetimler risk temelli bir yaklaşımla, belirli periyotlarda Yapı Kredi İç Denetim Yönetimi tarafından gerçekleştirilmektedir. Suç gelirlerinin aklanmasının ve terörün finansmanının önlenmesi konusunda gerçekleştirilen faaliyetler, Denetim Komitesi/Yönetim Kurulu'na düzenli olarak raporlanmaktadır.



Yapı Kredi Etik Kurallar ve Çalışma İlkeleri Politikası'na

https://www.yapikrediinvestorrelations.com/tr/images/pdf/etikilkeler/2021/YKB_Etik_Kurallar_ve_Calisma_Ilkeleri.pdf



Yapı Kredi İhbar ve Bildirimde Bulunma Politikası'na

https://www.yapikrediinvestorrelations.com/tr/images/pdf/etikilkeler/2020/yk_ihbar_ve_bildirimde_bulunma_politikasi.pdf?v2



Suç Gelirlerinin Aklanmasının ve Terörün Finansmanının Önlenmesi Hakkında Banka Kurum Politikası'na

https://www.yapikrediinvestorrelations.com/tr/images/pdf/etik-prensip/2021/Suc_Gelirlerinin_Aklanmasinin_ve_Terorun_Finansmaninin_Onlenmesi_Hakkinda_Banka_Kurum_Politikasi.pdf

adresinden ulaşabilirsiniz.

Öncelikli Konular

Yapı Kredi'nin öncelikli alanları; iş modeli ve değer yaratma anlayışının temelini oluşturur, Banka'nın kurumsal stratejisinin belirlenmesi sürecine rehberlik eder. Yapı Kredi, düzenli olarak gözden geçirdiği öncelikleri belirlerken paydaş analizi, dış trendler, yönetici görüşleri ve risk ve fırsatlardan yararlanmaktadır.

















KONULARIN PAYDAŞLAR İÇİN ÖNCELİĞİ

- Paydaş analizi ile tüm paydaş gruplarından öncelikli kişi ve kuruluşların görüş ve beklentileri alınarak,
- Dış trend analizi kapsamında küresel ve sektörel trendler, uluslararası kuruluşların ve küresel sürdürülebilirlik endekslerinin öncelikleri dâhil edilerek belirlenmektedir.

KONULARIN YAPI KREDİ İÇİN ÖNCELİĞİ

- Üst yönetimin görüş ve beklentileri alınarak,
- Banka stratejik planı göz önünde bulundurularak,
- Dört aşamalı etki analizi ile finansal, yasal, inovasyon ve rekabetle ilgili riskler ve fırsatlar değerlendirilerek belirlenmektedir.

Sürdürülebilir Kalkınma Amaçları'na Katkı

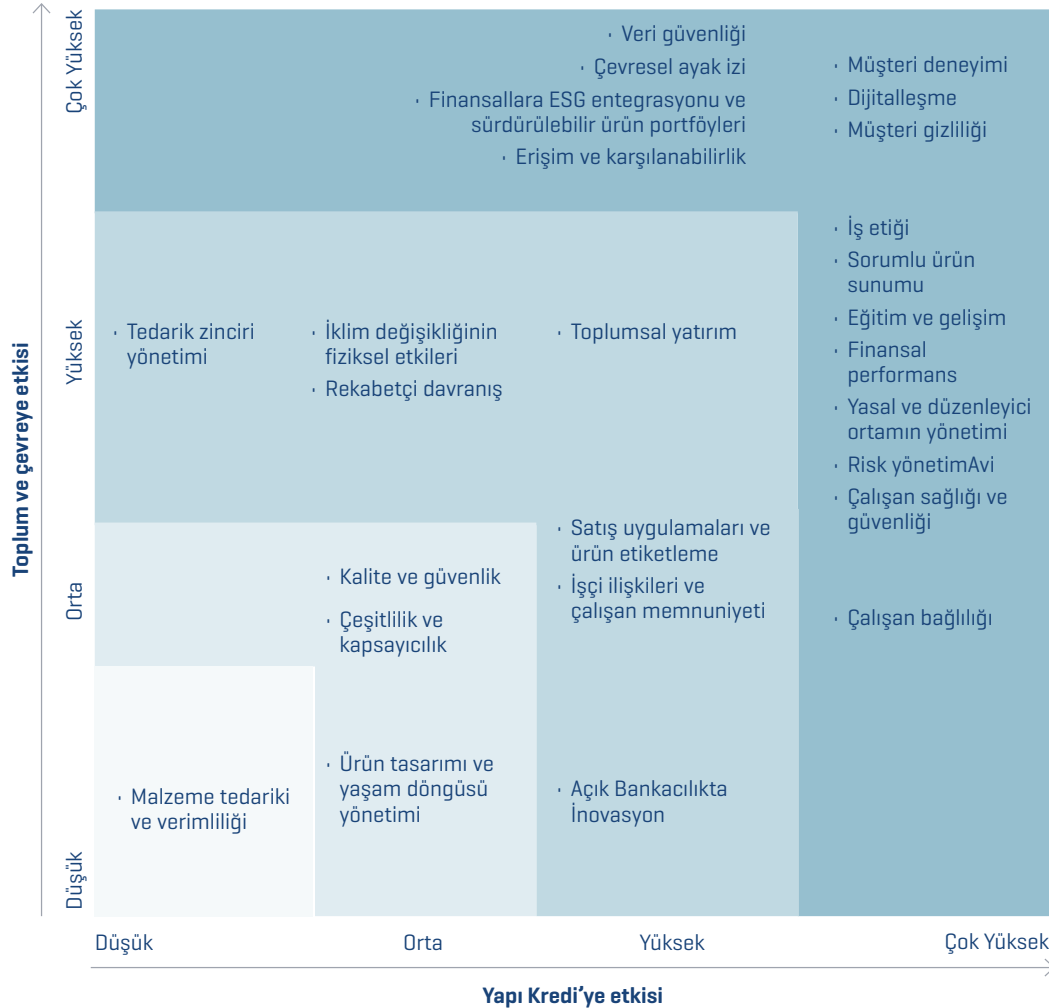
ÖNCELİKLI ALAN	SKA
Finansal Sermaye <ul style="list-style-type: none"> · İş etiği · Finansal performans · Yasal ve düzenleyici ortamın yönetimi · Risk yönetimi · Finansallara ESG entegrasyonu ve sürdürülebilir finans 	    
Entelektüel Sermaye <ul style="list-style-type: none"> · Dijitalleşme · Veri güvenliği 	
İnsan Sermayesi <ul style="list-style-type: none"> · Eğitim ve gelişim · Çalışan sağlığı ve güvenliği · Çalışan bağlılığı 	  
İlişki ve Sosyal Sermaye <ul style="list-style-type: none"> · Müşteri deneyimi · Müşteri gizliliği · Sorumlu ürün sunumu 	   
Doğal Sermaye <ul style="list-style-type: none"> · Çevresel ayak izi 	  

Banka, 2020 yılında öncelikli alanlarını güncellemiştir. Güncelleme kapsamında 2020 yılında Banka'nın çevresel, sosyal ve kurumsal yönetim (ÇSY) derecelendirmesi özelinde yapılan önceliklendirme analizinin sonuçları, üst yönetim strateji kararları ve bankacılık sektörünü etkileyen güncel mega trendler dikkate alınmıştır. Banka, öncelikli konularını iki yıllık dönemlerle yenileme uygulamasını benimsemiştir.

Bu kapsamda, 2022 yılında en güncel uygulamalar, uluslararası raporlama standartları gereklilikleri ve iyi uygulama örneklerini temel alarak sürdürülebilirlik önceliklerini yeniden güncelleyecektir.

Dış trendler, her konunun getirdiği risk ve fırsat değerlendirilerek sektördeki diğer bankaların öncelikleri analize dâhil edilmiştir.

ÖNCELİKLI KONU MATRİSİ



"Sürdürülebilirlik" denildiğinde akla ilk olarak çevresel anlamı gelse de, aslında bu kavram ekolojik, sosyal koşullar ve ekonomik bileşenleri de içinde barındırıyor. İşte bu denklemin tam ortasında da sen varsın!



Paydaş İlişkileri

Yürümek ya da bisiklete binmek...
İşte bütün mesele bu. Hem emisyon
azaltıcı hem de kondisyon artırıcı.



Yapı Kredi, iş stratejisini ve önceliklerini belirlerken iç ve dış paydaşlarının beklentilerini tanımlamakta ve faaliyetlerinin paydaşlarına yarattığı kısa, orta ve uzun vadedeki değeri dikkate almaktadır.

Paydaşların Yapı Kredi için öncelikli gördüğü konuları ve beklentilerini öğrenmek, Banka'nın risk ve fırsatları daha iyi yönetmesini sağlamaktadır. Banka; çalışanlar, müşteriler, yatırımcılar, sivil toplum kuruluşları (STK), uluslararası kurumlar, iş ortakları, kamu kurumları, tedarikçiler ve üniversiteler olarak grupladığı paydaşlarıyla etkin ve çift yönlü iletişim kurma anlayışını benimsemiştir.

Müşteriler, Yapı Kredi'nin iş modelinin merkezinde yer almakta ve en önemli paydaş gruplarından birini oluşturmaktadır. Banka, müşterilerinin görüşlerini değerlendirerek müşteri deneyimini ve müşterilerine sunduğu değer önerisini geliştirmekte ve iyileştirmektedir.

Müşteri görüşlerinin tüm süreçlere nasıl entegre edildiği ve müşterilerle olan iletişim ile ilgili detaylı bilgiye Müşteri Deneyimi bölümünden (sayfa 162-165) ulaşabilirsiniz.

İnsan sermayesi, Yapı Kredi'nin sürdürülebilirliğinin temelini oluşturan en önemli değerdir. Yapı Kredi, çalışanlarının beklentilerine yanıt vermek ve geleceğin iş dünyasına hazırlanmak için çalışma modelini, çalışan eğitim ve gelişim programlarını ve çalışanlarına sunduğu yan hakları düzenli olarak geliştirmektedir.

Çalışanlarla olan iletişim yöntemleri ve Yapı Kredi'nin insan sermayesinin gelişimine yaptığı yatırımlar ile ilgili ayrıntılı bilgiye Yetenekli ve İşine Bağlı Çalışanlar bölümünden (sayfa 168-177) ulaşabilirsiniz.

Yapı Kredi, sektörel girişimler ve sivil toplum kuruluşlarında aktif olarak yer almakta, çok paydaşlı iletişim ve iş birliğine önem vermektedir. Banka, sürdürülebilirlik konusunda uluslararası standartlara ve girişimlere üye olmak ve çalışmalara katkı sağlamak için çaba göstermektedir.

Pay sahipleriyle ilişkiler, Yatırımcı İlişkileri Bölümü tarafından yürütülmektedir. 2021 yılında pay sahipleri ile ilişkiler kapsamında Yatırımcı İlişkileri Bölümü tarafından, 8 analist günü toplantısı ve 400'e yakın telekonferans gerçekleştirilmiştir. Bu dönemde, 17 adet konferans ve 6 adet roadshow katılımı yapılarak mevcut ve potansiyel yatırımcılarla görüşülmüş ve pay sahiplerinin

güncel gelişmeler konusunda daha iyi bilgilendirilmesi sağlanmıştır.

Türkiye Bankalar Birliği'nin (TBB) üyesi olan Banka, birliğin tüm çalışmalarına aktif olarak katılmakta ve TBB Yönetim Kurulu'nda temsil edilmektedir. Ayrıca Banka, TBB'nin sürekli çalışma gruplarından "Sürdürülebilir Büyümede Finansal Sektörün Rolü Çalışma Grubu"-nün üyesi olarak bu grup çerçevesinde yapılan tüm çalışmalara aktif katılım sağlamaktadır.

Yapı Kredi 2017 yılından bu yana üyesi olduğu Birleşmiş Milletler Çevre Programı Finans Girişimi'nin (United Nations Environment Programme Finance Initiative-UNEP FI) altında kurulan Birleşmiş Milletler Sorumlu Bankacılık Prensipleri'nde (United Nations Principles for Responsible Banking-UN PRB) kurucu imzacı olarak yer almaktadır. UN PRB'nin çalışma gruplarına aktif olarak katılım sağlayan Banka, uluslararası düzeyde diğer bankalar ile sürdürülebilirlik alanında iş birliği ve deneyim paylaşımı yapmaktadır. Buna ek olarak Banka, 2021 yılında Birleşmiş Milletler Sorumlu Bankacılık Prensipleri'nin "Finansal Sağlık ve Kapsayıcılık" alanındaki yeni girişimine kurucu imzacı olarak dâhil olmuştur. Bu girişim kapsamında Banka, dezavantajlı grupların finansal okuryazarlığının artırılması ve bu grupların finansal ürünlere erişiminin artırılmasına yönelik hedefler belirlemeyi ve bu hedefleri şeffaf şekilde raporlamayı hedeflemektedir.



Yapı Kredi Birleşmiş Milletler Sorumlu Bankacılık Prensipleri Raporlama Endeksi'ne raporun 576-587. sayfalarından ulaşabilirsiniz.

Türk Sanayicileri ve İş İnsanları Derneği (TÜSİAD) Çevre ve İklim Değişikliği Çalışma Grubu'nun aktif üyesi olan Yapı Kredi, ilgili çalışma grubunun İklim Değişikliği ve Düşük Karbon Ekonomisi, Finansman Modelleri ve Teşvikler ve Karbon Piyasalarına Hazırlık Ortaklığı (PMR) Alt Çalışma Gruplarına da katılmaktadır. Ayrıca, Toplumsal Cinsiyet Eşitliği ve Enerji Çalışma Gruplarının da aktif üyeleri arasında yer almaktadır. TÜSİAD çalışma grupları aracılığıyla çeşitli kamu kurumları, sivil toplum kuruluşları ve uluslararası kuruluşlar ile iş birlikleri yapılmaktadır. Yapı Kredi, çalışma gruplarının gündemine göre TÜSİAD görüş belgelerine katkı sunmakta, çalışma alanlarına yönelik rapor ve araştırmalara destek vermektedir.

Dünyanın en geniş kurumsal sürdürülebilirlik girişimi Birleşmiş Milletler Küresel İlkeler Sözleşmesi'nin (United Nations Global Compact) imzacıları arasında yer alan Yapı Kredi, Global Compact Türkiye bünyesinde faaliyet gösteren Sürdürülebilir Finans, Kapsayıcılık ve Çeşitlilik, Toplumsal Cinsiyet Eşitliği ve Çevre Çalışma Gruplarını takip etmektedir. Banka, 2017 yılında Global Compact Türkiye Sürdürülebilir Finans Çalışma Grubu'nun faaliyetleri kapsamında, sektörel bir iş birliğiyle

Global Compact Türkiye Sürdürülebilir Finansman Bildirgesi'ni kurucu olarak imzalamıştır. Banka, bu bildirgenin yıllık güncellenmelerine katkı sağlamaktadır.

2019 raporlama döneminden bu yana finansal ve finansal olmayan verilerini ortak değer yaratma modeline dayanarak entegre raporlarında sunan Yapı Kredi, Türkiye'de entegre raporlama ve entegre düşünceye yönelik farkındalığı artırmak ve entegre raporlama çalışmalarına katkı sağlamak amacıyla Entegre Raporlama Türkiye Ağı'nda (ERTA) üye olarak yer almaktadır.

Yapı Kredi, yatırımcı ilişkileri alanında Türkiye ve dünyadaki gelişmeleri yakından izleyebilmek amacıyla Yatırımcı İlişkileri Derneği'nin (TÜYİD) önde gelen seminer, panel, konferans ve çalıştaylarına katılarak eğitim ve iletişim gruplarını takip etmektedir.

Yapı Kredi aynı zamanda Etik ve İtibar Derneği'nin (TEİD) bir üyesidir. Banka, TEİD bünyesindeki eğitim ve çalışma grubu faaliyetlerine katılmaktadır.



Paydaş gruplarıyla iletişim yollarına

<https://www.yapikredi.com.tr/yapi-kredi-hakkinda/surdurulebilirlik/surdurulebilirlik-yaklasimimiz/paydaslar-ve-isbirlikleri>

adresinden ulaşabilirsiniz.

YAPI KREDİ'NİN KURUMSAL ÜYELİKLERİ VE DESTEKLEDİĞİ GİRİŞİMLER

- Bankalararası Kart Merkezi (BKM)
- Birleşmiş Milletler Çevre Programı Finans Girişimi (UNEP FI)
- DenizTemiz Derneği (TURMEPA)
- Dış Ekonomik İlişkiler Kurulu (DEİK)
- Entegre Raporlama Türkiye Ağı (ERTA)
- Etik ve İtibar Derneği (TEİD)
- Finansal Okuryazarlık ve Erişim Derneği (FODER)
- Global Compact Türkiye
- İklimle Bağlantılı Finansal Beyanlar Görev Gücü (Task Force on Climate-related Financial Disclosures-TCFD)
- İktisadi Araştırmalar Vakfı (İAV)
- İstanbul Kültür Sanat Vakfı (İKSUV)
- İşte Eşitlik Platformu ve Bildirgesi
- İzmir Kültür Sanat ve Eğitim Vakfı (İKSEV)
- Kadının Güçlenmesi Prensipleri (WEPs)
- Kredi Kayıt Bürosu (KKB)
- Kurumsal İletişimciler Derneği (KİD)
- Özel Sektör Gönüllüleri Derneği (ÖSGD)
- Reklamverenler Derneği (RVD)
- Türkiye Dış Ticaret Derneği (TURKTRADE)
- Türkiye Aile Sağlığı ve Planlaması Vakfı (TAPV)
- Türkiye Bankalar Birliği (TBB)
- Türkiye Eğitim ve Gelişim Platformu Derneği (TEGEP)
- Türkiye Eğitim Gönüllüleri Vakfı (TEGV)
- Türkiye Kurumsal Yönetim Derneği (TKYD)
- Türkiye Milletlerarası Ticaret Odası (ICC)
- Türk Sanayicileri ve İş İnsanları Derneği (TÜSİAD)
- Uluslararası Finans Enstitüsü (IIF)
- Ülkem İçin Projesi
- Yatırımcı İlişkileri Derneği (TÜYİD)

Risk Yönetimi

Dünyada her yıl 8 milyon ton plastik atık denizlere karışıyor. Tüketim alışkanlıklarını gözden geçirmek sadece senin değil, sevdiğilerinin ve dünyanın yarınları yararına.



Küresel trendleri takip ederek fırsatları yakalamak, rekabet ortamında farklılaşmak, ekonomik, sosyal ve kurumsal yönetim performanslarını iyileştirmek için risk yönetimi önem taşımaktadır. Yapı Kredi, uzun vadeli sürdürülebilir büyümede risk yönetiminin rolünün bilinciyle etkin risk yönetim yapısının ve risk kültürünün oluşması için adımlar atmaktadır.

Risk yönetimi; Banka'nın karşılaşılabileceği riskleri, uluslararası yasal düzenlemeler göz önünde bulundurularak ulusal mevzuata uygun yöntemler ile tek ve konsolide olarak ölçmek, izlemek, raporlamak ve kontrol altında

tutmak amacıyla Denetim Komitesi'nin yönetimi altında yer alan 96 çalışan tarafından yürütülmektedir. Risk yönetiminin en üst düzey yönetici Uyum, İç Kontrol ve Risk Yönetimi Genel Müdür Yardımcısı'dır. Risk yönetimi; kredi riski ve piyasa riski olarak iki farklı alanda gerçekleştirilmektedir.

Yapı Kredi, doğru ve sağlıklı stratejik risk yönetimini kurumsal fonksiyonlar ve yönetim komiteleri üzerinden sağlamaktadır. Bu süreçte Yönetim Kurulu, hedef ve stratejileri başarıyla uygulamak amacıyla gerekli tüm kontrol mekanizma ve süreçlerini kurmakta ve izlemektedir.

Önem Kazanan Riskler

İKLİM KRİZİ

Tanımı

2021 yılında Hükümetlerarası İklim Değişikliği Paneli (Intergovernmental Panel on Climate Change-IPCC) tarafından yayımlanan Altıncı Değerlendirme Raporu, küresel sıcaklık artışının sanayileşme dönemi öncesindeki sıcaklıkların 1,5°C üstüne çıkması ile birlikte gezegende yaşanacak olağanüstü hava olayları, aşırı sıcaklıklar, su kıtlığı ve ekosistem hasarlarına dikkat çekmiştir. Bilim insanları özellikle durumun aciliyetine işaret etmiş ve gerçekleştirdikleri senaryo analizleriyle 2041 - 2060 yılları arasında ortalama sıcaklık artışının 2°C'yi geçebileceği, 2081 - 2100 yılları arasında ise 3°C'yi geçebileceğini saptamıştır. Bu kapsamda, iklim krizinden kaynaklanan kısa, orta ve uzun vadeli fiziksel ve geçiş risklerinin yönetimi daha da önem kazanmış, ulusal ve uluslararası düzenleyiciler iklim krizinin yönetimine ilişkin birtakım aksiyonlar almıştır. Bu gelişmeler, Türkiye'de de düzenleyicilerin ve sermaye piyasalarının, iklim krizini piyasa istikrarı ve yatırımcı ekseninde önemli bir husus olarak tanımladığını göstermektedir.

Riskin Etkisi

İhracatının yaklaşık yarısını Avrupa Birliği (AB) ile gerçekleştiren Türkiye'de; iş dünyası ve regülatörler tarafından, 2019 yılında Avrupa Komisyonu Başkanı Ursula von der Leyen tarafından duyurulan Avrupa Yeşil Mutabakatı'nın olası etkilerine yönelik çalışmalar başlamıştır. Banka, iklimle bağlantılı risk ve fırsatlarını fiziksel ve geçiş kaynaklı olarak sınıflandırmaktadır. Bu kapsamda; olağanüstü hava olaylarını, aşırı sıcaklıkları, iklim değişikliği ile bağlantılı ulusal ve uluslararası düzenlemeleri, paydaş beklentilerini, düşük karbon ekonomisine geçişle birlikte değişen piyasa beklentilerini ve gelişmekte olan yeni teknolojileri iklimle bağlantılı risk ve fırsatlar olarak tanımlamaktadır. Bu çerçevede, olası riskler kapsamındaki etkiler aşağıdaki gibi belirlenmiştir:

Akut fiziksel risk – Siklonlar ve sel gibi aşırı hava olaylarının artan şiddeti ve sıklığı: Afet ve Acil Durum Yönetimi Başkanlığı'nın (AFAD-Türkiye) Türkiye'deki sel oluşum haritasına göre, Kuzeydoğu Anadolu bölgesi sel olaylarının tekrarlanmasına daha yatkındır. Ancak harita incelendiğinde, ölüm oranlarının Türkiye'nin tüm bölgelerine dağılmış olması, afet olasılığının düşük olduğu durumlarda bile etkilerin yüksek olabileceğini düşündürmektedir. Yapı Kredi'nin Türkiye'nin tüm bölgelerinde 804 şubesi bulunmaktadır. Su baskını durumunda Yapı Kredi'nin operasyonel sürekliliği etkilenebileceği öngörülmektedir.

Kronik fiziksel risk – Ortalama sıcaklık artışları: Yapı Kredi'nin kredilendirme faaliyetleri, yükselen ortalama sıcaklıklardan büyük ölçüde etkilenecek olan Akdeniz Havzası'nda yer alan Türkiye'de yer almaktadır. Yapı Kredi tarafından finanse edilen hidroelektrik santral projelerinin potansiyel kapasite kesintileri, söz konusu projelerin kredi riskini artırarak Yapı Kredi'nin kurumsal ve ticari bankacılık faaliyetlerini etkileyebileceği öngörülmektedir.

Risk Yönetimi

Geçiş riski – Artan Kredi Riski: İhracat faaliyetlerinde bulunan şirketlerin, Avrupa Yeşil Mutabakatı başta olmak üzere yeni yasal düzenlemelerden büyük ölçüde etkilenmesi beklenmektedir. Bu yeni düzenlemeler, karbon yoğun sektörlerde faaliyet gösteren şirketler için ek maliyetler getirecektir. Bu maliyetlerin, şirketlerin finansal performansını olumsuz yönde etkileyerek temerrüt olasılığının artmasına neden olabileceği öngörülmektedir.

Yapı Kredi'nin operasyonel faaliyetlerinden kaynaklanan fiziksel ve geçiş risklerinin etkileri, Çevresel Etki Değerlendirmesi ile ölçülmektedir. Risk departmanı, operasyonel riskleri yönetmek için belirli Temel Risk Göstergelerini [KRI'lar] takip ederken, uyum departmanı Çevre Kanunu ve ilgili yönetmelikler dahil olmak üzere tüm düzenleyici değişiklikleri izlemektedir. Çevresel Etki Değerlendirmesi ve izleme faaliyetlerinin bir sonucu olarak, finansal, itibar, operasyonel veya yasal olarak risk teşkil edebilecek faaliyetler, iklim değişikliği ile ilgili finansal ve stratejik etkisi bulunan faaliyetler olarak belirlenmiştir.

Azaltıcı Aksiyonlar

Yapı Kredi operasyonel faaliyetlerinde iklim değişikliği ile mücadele kapsamında ISO 14064 standardına uygun olarak Kapsam 1 ve Kapsam 2 sera gazı salımlarını hesaplamakta ve doğrulamaktadır. İklimle bağlantılı risklere ilişkin temel yaklaşımlar, Yönetim Kurulu tarafından onaylanmış olan İtibar Riski Politikası'nda ve Kredi Politikaları'nda da yer bulmaktadır. Riskli alanlar ve hassas sektörler (çevre dostu olmayan kuruluşlar, nükleer enerji, madencilik ve termik santral sanayisi, su altyapısı ve baraj sanayisi vb.) ilişkin konular itibar riski yönetimi genel prensipleri ile tanımlanmış olup ayrıca Çevresel ve Sosyal Risk Değerlendirme (ÇSRD) sistemi kapsamında değerlendirilmektedir. 2021 yılında revize edilen kredi politikaları kapsamında Banka, yeni kömür yakıtlı yeni termik santrallere ve yeni kömür madeni projelerine finansman sağlamayacağını beyan etmiştir. Yapı Kredi, iklim değişikliğiyle mücadele kapsamında 2021 yılının Temmuz ayında Bilim Temelli Hedefler Girişimi'nin "1,5°C'ye Yönelik İş Hedefleri" çerçevesinde emisyon azaltım hedefleri belirleyeceğine dair tahhüt vermiştir. Bu kapsamda Yapı Kredi, kredi portföyünden kaynaklanan Kapsam 3 emisyonlarını hesaplamak için Koç Holding Karbon Dönüşüm Programı dahilinde bir proje başlatmıştır. Yapı Kredi'nin Kapsam 3 emisyon azaltım hedefleri bu proje minvalinde belirlenecek olup, Kapsam 1 ve Kapsam 2 emisyon azaltım hedefleri de proje çıktılarına göre revize edilecektir. Ulaşılması amaçlanan nihai hedef; 2050 yılında Kapsam 1, Kapsam 2 ve Kapsam 3 emisyonlarının toplamının net sifıra ulaşmasıdır.

Yapı Kredi, fiziksel ve geçiş riskleri kapsamında değerlendirdiği iklim risklerini tüm kredi portföyü üzerinde analiz ederek bu alandaki ilk çalışmasını gerçekleştirmiştir. Yapı Kredi'de bu risk çalışması, fiziksel ve geçiş riskleri kapsamında tüm kredi portföyü üzerinde gerçekleştirilmiştir.

Bireysel krediler, teminatların ve bireysel müşterinin konumu ile bağlantılı olarak yalnızca fiziksel riskler taşır. Bireysel krediler yalnızca fiziksel risk taşıması nedeniyle geçiş riskleri değerlendirmesine tabi tutulmamıştır. Kurumsal, ticari, KOBİ ve proje finansmanı kredileri ise hem fiziksel risk hem de geçiş riskleri taşımaktadır. Kurumsal krediler için fiziksel riskler faaliyetlerin ve teminatların yeri iken, proje finansmanı için fiziksel riskler ise projenin yeri ile ilişkilidir. Kurumsal müşterilerin faaliyet gösterdiği sektör ve alt sektörler ise geçiş risklerini barındırmaktadır. Fiziksel riskler ve geçiş risklerinin saptanması, kredi portföyünün karbon yoğunluğunun düşürülmesi açısından büyük önem taşımaktadır. Yapı Kredi, farklı sektörlerin geçiş riski sınıflandırmasını belirlerken Birleşmiş Milletler Çevre Programı Finans Girişimi'nin (UNEP FI) Geçiş Isı Haritası (Transition Heatmap) ve Moody's derecelendirme kurumunun Çevresel Riskler Isı Haritası (Environmental Risks Heatmap) dahil olmak üzere farklı çerçeveleri dikkate almıştır. Bu doğrultuda Yapı Kredi'nin kredi riskinin bulunduğu farklı sektörler için çok düşük, düşük, orta, yüksek ve çok yüksek kategorileri olmak üzere toplam 5 farklı risk derecelendirme kategorisi belirlenmiştir. Yapı Kredi, sürdürülebilir bir ekonomiye geçişi desteklemek için portföyündeki karbon yoğunluğunu azaltmak hedefi doğrultusunda açıklamış olduğu metodolojiyi uygulayarak mevcut iklim risklerini ölçmüştür. Banka; gelecek dönemde iklim risklerine yönelik ölçüm ve raporlamaları kredi risk değerlendirme süreçlerinin bir parçası haline getirmeyi hedeflemektedir.

Banka, geçiş risklerinin etkilerini azaltmak amacıyla güncel regülasyonlara uyumlu Çevresel ve Sosyal Risk Değerlendirme Modeli'ni kullanılırken, Avrupa Yeşil Mütahakası, Sınırdaki Karbon Vergisi Mekanizması ve gelecekte iklim değişikliği etkilerini azaltmak amacıyla yürürlüğe konulabilecek diğer yasal düzenlemelere uyum sağlamak amacıyla, gölge karbon fiyatı kullanmakta ve geçiş risklerinin etkilerini bu yöntemle ölçmektedir. Ayrıca bu fiyatlama sistemi, Banka'nın yenilenebilir enerji yatırımlarını ve operasyonel faaliyetlerinde yenilenebilir elektrik satın alımını değerlendirirken kullanılmaktadır.

Pandemi Döneminde İş Sürdürülebilirliği

Tanımı

2020 yılında Mart ayında başlayan ve Dünya Sağlık Örgütü (World Health Organization-WHO) tarafından pandemi ilan edilen Covid-19; fiziksel sağlığın yanı sıra sosyal, ekonomik ve psikolojik açıdan tüm dünya ülkeleri için oldukça önemli bir risk unsurudur.

Riskin Etkisi

Covid-19 fiziksel sağlığın yanı sıra sosyal, ekonomik ve psikolojik açıdan tüm Dünya ülkeleri için oldukça önemli bir risk unsurudur. İşletmelerin bu duruma hızlıca uyum sağlamak için gerekli hazırlıkları yapmaları ve krizi en az hasarla atlatacak üzere süreci başarıyla yönetebilmeleri gerekmektedir. Bu süreç, iş sürdürülebilirliğini sağlamak için yeni çalışma ve iş modelleri oluşturmayı, acil eylem planları yapmayı, çalışanlara sağlanacak faydaları tekrar gözden geçirmeyi, risk faktörlerini yeniden ele almayı, operasyonel faaliyetleri revize etmeyi zorunlu kılmaktadır.

Azaltıcı Aksiyonlar

Tüm dünyayı etkisi altına alan Covid-19 salgını ve etkilerini ilk günden itibaren yakından takip eden Yapı Kredi, süreci 5 fazlı bir protokol seti üzerinden titizlikle yönetmiştir. Başta çalışanlar ve müşteriler olmak üzere toplum sağlığının korunması sorumluluğu ile salgının Türkiye'de görülme tarihinden önce önlemler alınmaya başlanmış ve tüm pandemi süresince uygulanmıştır. Evden çalışma modeline hızla geçiş yapılmış, hijyen önlemleri titizlikle uygulanmıştır. Pandeminin neden olduğu ekonomik belirsizlik ve durgun piyasa ortamında Yapı Kredi'nin kârlılık oranlarını beklenen seviyelerde tutabilmeye ve Banka'nın aktif kalitesini korumaya yönelik aksiyonlar alınmıştır. Yapı Kredi, 2020 yılı boyunca salgının etkilerini azaltmak amacıyla almış olduğu önlemleri ve hayata geçirdiği destek paketlerini, Covid-19 salgınının önümüzdeki dönemde göstereceği olası seyre göre değerlendirmeye ve riskleri çok yönlü, dikkatli ve kapsamlı bir yaklaşımla ele almaya devam edecektir.

Risk Yönetimi

**Yapı Kredi’de Risk Kültürü**

Banka’nın Risk Yönetim Çerçevesi; risk yönetişimi, kapsam tanımı ve riskin saptanması, risk profili değerlendirme-si, risk iştahı seviyesinin belirlenmesi, izleme ve raporlama bileşenlerinden oluşmaktadır.

Etkin risk yönetimi için Banka bünyesinde uzmanlar yetiştirilmekte, risk sistemi altyapıları kurmak için yatırım yapılmaktadır. Banka’da sadece yasal mevzuata uyum sağlanması ile yetinmeyen, icrai faaliyetlerden bağımsız şekilde gözetim ve ölçümlemeye imkân tanıyan, iş süreçlerini ve karar alma süreçlerini destekleyen, günlük faaliyetlerle bütünleşik risk yönetimi altyapısı oluşturmak için çalışmalar yapılmaktadır. Etkin analiz, takip ve kontrol mekanizmaları için otomatikleşmiş raporlama ve validasyon aktiviteleri yürütülmektedir. Oluşturulan politikalar, tanımlanan süreçler, hedefler, sorumluluklar ve düzenli eğitimlerle risk kültürü çalışanlara yaygınlaştırılmaktadır. Yapı Kredi, iştirakleri nezdinde ortak risk kültürünü oluşturmak için risk yönetimi faaliyetleri ile ilgili azami uyum prensibi ile hareket etmektedir. Banka ve iştiraklerin yapısı, karmaşıklık düzeyi

ve riskleri ile orantılı olmak üzere etkin risk yönetimini gerçekleştirme sorumluluğu ile gerekli koordinasyonu sağlamaktadır.

Banka’nın risk yönetimi stratejisi, sürdürülebilir büyüme hedefi çerçevesinde risklerin uluslararası standartlar ve yerel düzenlemelere uygun yöntemler kullanılarak ölçümü ve risk-getiri dengesinin gözetilmesi suretiyle sermayenin optimum düzeyde kullanımı ve sürdürülebilir büyümenin bu denge çerçevesinde sağlanmasıdır. Banka’da risk yönetimi yaklaşımı, İçsel Sermaye Yeterliliği Değerlendirme Süreci (ISE-DES) güçlü risk yönetimi tekniklerine ve ileriye dönük, risk profiline dayalı bir planlama ve sermaye değerlendirmesine dayanmaktadır.

Beklenmeyen olay ya da piyasalardaki bozulmalardan kaynaklanabilecek kayıplar yaşanması durumunda, Banka’nın faaliyetlerini sürdürebilmesi için ileriye dönük bir sermaye planlama yaklaşımı benimsenmiştir. Risklerin tespiti, ölçümü, analizi ve kontrolü için en ileri uluslararası uygulamalardan faydalanılmaktadır. Riskin tanımlanması ve uygun ölçüm yönteminin tespiti süreci, ileri uluslararası uygulama

örneklerinden esinlenilerek risk yönetiminin iyileştirildiği, iş evrimine paralel olarak Banka'nın kullandığı analizlerin güncellendiği dinamik bir yapıya sahiptir. Banka için belirlenen bütçe hedeflerine ulaşırken, faaliyetleri en optimum seviyede gerçekleştirmek için bütçe süreci ile entegre bir risk iştahı çerçevesi oluşturulmuş ve bu vesileyle doğru risk pozisyonu alınması sağlanmıştır.

Banka'nın aktif kalitesini, etkin risk yönetimini ve yasal uygulama uyum stratejisini yansıtan Kredi Politikaları düzenli olarak yıllık periyotlarla gözden geçirilmektedir. Kredi Politikaları, krediler yönetimi alanındaki tüm uygulamaların dâhil olduğu, Banka çapında geçerli ortak standartları, sınırlamaları ve ilkeleri içermektedir.

Ek olarak, derecelendirme sistemlerinin düzenli olarak güncellenmesine ve geliştirilmesine devam edilmiştir. Beklenmeyen olay ya da piyasalardaki bozulmalardan kaynaklanabilecek kayıplar yaşanması durumunda, Banka'nın faaliyetlerini sürdürebilmesi için ileriye dönük bir sermaye planlama yaklaşımı benimsenmiştir.

Banka'da risk yönetimi faaliyetleri içerisinde Basel III düzenlemeleri ile uyumlu olacak şekilde Bankacılık Düzenleme ve Denetleme Kurumu (BDDK) tarafından yayımlanan "Bankaların Likidite Karşılama Oranı Hesaplamasına İlişkin Yönetmelik" kapsamında Likidite Karşılama Oranı Raporu hazırlanarak BDDK'ya iletilmektedir. Yapı Kredi'nin Toplam Likidite Karşılama Oranı (Liquidity Coverage Ratio-LCR) belirlenen yasal ve içsel limit ve tetikleyici seviyelerin üzerinde seyretmiştir. Her sene Yönetim Kurulu tarafından onaylanan ve eşik seviyelerine uyumluluğu yakından izlenen bu oran, 2021 yılının üçüncü çeyreğinde konsolide bazda ortalama %147 seviyesinde gerçekleşmiştir.

Riskler

Banka'nın maruz kaldığı riskler belirlenirken Banka'nın ana faaliyet alanları, rekabet ortamı, yasal düzenlemeler, uluslararası bankaların örnek uygulamaları, maruz kalınan riskin ölçümü konusunda fayda-maliyet değerlendirilmesi konuları dikkate alınmaktadır.

Kredi Riski

Kredi riski, kredi müşterisinin yapılan sözleşme gereklerine uymayarak yükümlülüğünü kısmen veya tamamen zamanında yerine getirememesinden dolayı Banka'nın maruz kalabileceği zarar olasılığını ifade etmektedir.

Yapı Kredi, kredi risk yönetiminde; etkili ve düzgün işleyen derecelendirme/skorlama modelleri, stratejileri ve süreçlerinin yardımıyla kredi riskini ölçmeyi, azaltmayı ve bu riske ilişkin gerekli tedbirleri almayı hedeflemektedir. Kredi riskini ölçmek için kullanılan içsel derecelendirme modelleri, Bankacılık Düzenleme ve Denetleme Kurumu'nun (BDDK) yayınladığı "Kredi Riskine Esas Tutarın İçsel Derecelendirmeye Dayalı Yaklaşımlar İle Hesaplanmasına İlişkin Tebliğ" de yer alan şartlara uygun olarak geliştirilmiştir. Yapı Kredi, geliştirdiği bu içsel derecelendirme modellerini İleri Derecelendirmeye Dayalı (İDD) yaklaşım kapsamında BDDK'nın görüşüne sunmuştur. Yapı Kredi'nin İDD yaklaşım kapsamında geliştirdiği içsel derecelendirme modelleri, BDDK tarafından onaylanmıştır. Bu sayede,

Yapı Kredi İDD yaklaşım çerçevesinde uygunluk alan Türkiye'deki ilk banka olmuştur. BDDK'nın onayı ile birlikte, 30 Haziran 2021 itibarıyla Banka'nın sermaye yeterlilik oranları İDD yaklaşımı ile hesaplanmaktadır.

Yapı Kredi'de Kredi Riski için izlenen başlıca stratejiler:

- Kurum genelinde mevcut olan ortak risk yönetimi anlayışının sürekliliği için Kredi Politikaları Yönetmeliği'nin etkin biçimde uygulanması
- Kredi portföyünün daha az riskli sektörlere yönlendirilmesi
- Grup risklerinde aşırı yoğunlaşmadan kaçınılması ve mevcut yasal sınırlamalara kesinlikle uyulması
- Daha iyi derecelendirme notuna sahip müşterilere odaklanılması
- Yüksek kredi riski ve itibar riski yaratacak işlemlerden kaçınılması
- Ülke riskinin; tesis edilmiş olan strateji, politika ve uygulama usullerine uyumlu bir şekilde yönetilmesi

Risk Yönetimi

Finansal kredi risklerinin yanı sıra yatırımların çevre, insan hakları, etik, yolsuzluk gibi olası çevresel ve sosyal riskleri de değerlendirilmektedir. Finansman sağlanacak yeni yatırım ve projeler, Çevresel ve Sosyal Risk Değerlendirme Sistemi kapsamında ele alınmaktadır.



Sağlanan kredilerin çevresel ve sosyal riskler açısından yönetimi ile ilgili detaylı bilgiye Sorumlu ve Sürdürülebilir Finans bölümünden [sayfa 86-93] ulaşabilirsiniz.

Karşı Taraf Kredi Riski (KTKR)

Karşı taraf kredi riski, finansal bir sözleşmenin karşı tarafının sözleşme vadesinden önce temerrüde düşmesi ve sözleşmeden doğan ödeme yükümlülüklerini yerine getirememesi riskidir. KTKR'ye konu olan sözleşmeler; tezgâh üstü türev işlem sözleşmeleri ve kredili menkul kıymet işlemleri gibi taraflar arasında münferiden anlaşılan sözleşmelerdir.

Yapı Kredi'de karşı taraf kredi risk tutarları, uluslararası regülasyonlar tarafından öngörülen en gelişmiş yöntemler kullanılarak günlük olarak hesaplanmakta ve izlenmektedir. Hesaplamalar, güncel piyasa koşulları ve çeşitli stres

senaryoları dikkate alınarak gerçekleştirilmektedir.

Karşı taraf kredi riski konusu riskler, nihai olarak bir kredi riskidir ve Banka genel kredi riski izleme/takip süreçlerinin bir parçasıdır.

Kredi Yoğunlaşma Riski

Kredi yoğunlaşma riski, belirli bir kredi ya da grup üzerinde riskin yoğunlaşması neticesinde Banka'nın temel faaliyetlerini sağlıklı bir şekilde sürdürmesine engel olabilecek derecede büyük potansiyel kayıplara maruz kalma durumunu ifade etmektedir.

Banka'da kredi yoğunlaşmalarının sektörel, para birimi, ülke, coğrafi dağılım vb. çerçevelerde analizi, takibi ve gerekli durumlarda aksiyon alınabilmesi için aylık olarak hazırlanan raporlar gerek satış/pazarlama ve tahsis bölümlerinin, gerekse de uyum, iç kontrol ve risk yönetimi birimlerinin kullanımlarına yönelik düzenli olarak paylaşılmasıdır. Raporlamanın amacı kredi portföyünün gelişimini izleyerek yoğunlaşma riskinden kaçınmak için banka kredi portföyünü analiz etmek ve gerekli aksiyonların alınmasını sağlamaktır. Buna ek olarak, Banka'da grup bazlı risk eşik değer metodolojisi hayata geçirilmiş

olup, büyük gruptaki kredi yoğunlaşmalarının Grup Bazlı Eşik Değer metodolojisine paralel olarak takibi ve düzenli olarak üst yönetime raporlamaları yapılmaktadır.

Artık Risk

Kullanılan kredi riski azaltım tekniklerinin beklenildiği kadar etkin olmamasından kaynaklanan riskleri ifade etmektedir. Yapı Kredi'de artık risk yönetimi için teminat değerlemesinde yeterli likidite ve geçerlilik, yılda en az bir defa düzenli olarak izlenmekte, piyasa şartlarında önemli değişiklikler olması durumunda daha sık izleme ve yeniden değerlendirme yapılmaktadır. Ayrıca bu kapsamda Banka'daki birimler tarafından düzenli olarak teminat güncellemeleri yapılmakta ve Bankacılık Düzenleme ve Denetleme Kurumu (BDDK) tarafından yayımlanan yönetmelik ve tebliğler doğrultusunda gözden geçirme kuralları uygulanmaktadır.

Operasyonel Risk

Operasyonel riskler; iç süreçler, çalışanlar, sistemler veya harici olayların neden olduğu hatalar, ihlaller, kesintiler veya hasarlardan kaynaklanan kayıp riski olarak tanımlanmaktadır.

Yapı Kredi'nin 2021 yılında güncellenen Operasyonel Risk Yönetimi Politikası; operasyonel risk yönetim yapısına ilişkin grup bazında prensipleri ve standartları, operasyonel risk kontrol, ölçüm ve yönetim sistemi uygulamalarına ilişkin stratejiler ile operasyonel risk raporlamalarının sıklığını, içeriğini ve muhataplarını kapsamaktadır.

İş Sürekliliği Yönetimi Politikası ise Banka'nın faaliyetlerinin devamlılığını tehlikeye düşürebilecek sistemsel, tedarikçi kaynaklı, doğal afetler vb. sebebiyle oluşabilecek risklerin en az seviyeye indirilmesini ve olası kesintiler durumunda kritik ürün ve hizmetlerin kabul edilebilir süreler içinde işler hâle getirilmesini hedeflemektedir. İş Sürekliliği Yönetimi Politikası düzenli olarak güncellenmekte ve Yönetim Kurulu'nun onayına sunulmaktadır.

Basel II'nin ileri ölçüm yöntemleri kapsamında operasyonel riskler sayısallaştırılmaktadır. Bu kapsamda, Banka'nın operasyonel risk kayıpları ve kilit risk göstergeleri izlenmekte, senaryo analizleri yapılmakta ve risk bazlı sigorta yönetimi faaliyetleri gerçekleştirilmektedir. Operasyonel risk limitleri risk iştahı çerçevesinde belirlenmekte, Yönetim Kurulu tarafından onaylan-

makta, yıl boyunca takip edilmektedir. Destek hizmetleri, dış hizmetler ve yeni ürünlerin risk değerlendirmesi yapılmakta, bilgi sistemleri risk envanteri çıkarılmaktadır. Aksiyon planları ile İstanbul depremi, Covid-19 vb. potansiyel felaketler için iş sürekliliği planları hazırlanarak risk azaltımı sağlanmaktadır. Geliştirilen operasyonel risk stratejileri ve eğitimlerle risk kültürü ve farkındalığı artırılmaktadır. Operasyonel risk ve iş sürekliliği alanında gerçekleştirilen çalışmalar, Denetim Komitesi, İcra Kurulu ve Yönetim Kurulu'na dönemsel olarak sunulmaktadır.

Yapı Kredi'de, operasyonel risk ve iş sürekliliği yönetimi kapsamında, diğer risk unsurlarının yanı sıra çevresel, sosyal riskler ve iklim değişikliği bağlantılı riskler de dikkate alınmaktadır; bu risklerin tespiti, ölçümü, önlemlerle azaltımı ve raporlanması hedeflenmektedir.

İtibar Riski

İtibar risklerini kontrol etmek, ölçmek ve azaltmak üzere temel ilke ve prosedürleri tanımlamak amacıyla 2013 yılında yürürlüğe giren İtibar Risk Yönetimi Politikası, yasal ve iç standartlar dikkate alınarak her yıl güncellenmektedir, son olarak 2021 yılında güncellenmiştir.

Etkin bir itibar riski yönetimi kurmak ve sürdürmek için itibar riski kontrol sistemi, itibar risklerinin tanımlanması, önlenmesi ve itibarın geri kazanımına yönelik itibar riski ölçme, izleme ve raporlama faaliyetleri ile kredi politikalarıyla uyumlu hassas sektörler ve sektör normları ile bu alanlardaki uluslararası standartlar; politikanın odak noktalarını oluşturmaktadır.

Yapı Kredi'de, itibar riskinin yönetimi kapsamında, diğer risk unsurlarının yanı sıra çevresel, sosyal riskler ve iklim riski de dikkate alınır. Çevresel ve sosyal riskler taşıyan sektörler, sektörel normlar, uluslararası standartlar, en iyi uygulamalar, madencilik, kömür madenciliği, kömür yakıtlı termik santraller, nükleer enerji endüstrisi, hidroelektrik santraller, baraj endüstrisi ve su altyapısı, tarım sektörü, karbon ayakzininin azaltımına ve yenilenebilir enerjinin desteklenmesine yönelik stratejiler, iklim bağlantılı risklere ilişkin temel yaklaşımlar, itibar riski yönetimi genel prensipleri çerçevesinde yer almakta ve risk/performans göstergeleri vasıtasıyla bu alanlardaki riskler tanımlanmakta, izlenmekte ve üst yönetime raporlanmaktadır.

Piyasa Riski

Piyasa riski, Banka'nın alım-satım portföyünde takip ettiği pozisyonlar nedeniyle piyasada, özellikle faiz oranları, döviz kurları, kredi faiz farkı, hisse ve emtia fiyatlarında meydana gelen dalgalanmalar sonucu maruz kaldığı riskleri ifade etmektedir.

“Pozisyon” terimi, Banka'nın kendi portföyüne aldığı pozisyonlar ile müşteriye verilen hizmetlerden ve piyasa yapıcılığından kaynaklanan pozisyonları içermektedir. Alım-satım portföyü, kısa vadeli fiyat/faiz oranı dalgalanmalarına maruz finansal enstrümanları kapsamaktadır. Geçerli pozisyonlar, Yönetim Kurulu tarafından onaylanan Finansal Piyasalar Politikası ve ekleri ile Alım Satım Hesaplarına Dâhil Edilmeye İlişkin Politika'da belirlenen standart ve ilkelere uyumlu olmalıdır. Finansal Piyasalar Politikası ve ekleri, yılda en az bir kez olmak üzere yeni yasal ve iç düzenlemeler, iş birimlerinin ihtiyaçları ve yıllık bütçe doğrultusunda güncellenerek piyasa riski ölçüm, limitlendirme ve izleme fonksiyonlarını yönlendirmektedir.

Yapı Kredi'nin tüm hazine işlemleri ile piyasa riski yönetimi fonksiyonlarını yönlendiren Finansal Piyasalar Politikası ve ekleri, ilgili alandaki yetkinlik ve prosedürleri belirlemekle beraber söz konusu alanlara ilişkin tüm detaylı hükümleri de içermektedir. Politika öncelikli olarak Hazine Yönetimi ve Piyasa Risk Yönetimi birimlerince uygulanmakta, ayrıca bütünleşmiş bir risk yönetimi sistemi sağlamak amacıyla diğer tüm birimler tarafından da gözetilmektedir. Yapı Kredi tarafınca taşınan tüm pozisyonların Politika ve eklerinde belirtilen limitlerle uyumlu olmaları sağlanmaktadır.

Hazine Yönetimi ve Piyasa Riski faaliyetlerine ilişkin limit sistemi; piyasa riski ile ilgili tüm faktörleri, buna ek olarak organizasyonel yapı, onaylanmış hazine ürünleri listesi ve onaylanmış aracı kurumları/platformları da içermektedir. Piyasa Riski Yönetimi Bölümü; tecrübeleri, iş birimlerinin ihtiyaçları ve yıllık bütçe doğrultusunda limit sistemlerini genişletme ve adapte etmekle sorumludur. Belirlenen limitler, günlük olarak çıkarılan raporlar aracılığıyla güncel limit kullanımı ile karşılaştırılarak izlenmektedir. İlgili raporlamalar güncel piyasa koşullarını, stres ve senaryo

Risk Yönetimi

analizlerini de dikkate almaktadır. Limitlerin aşıldığı durumlarda, yine Politika'da belirtilen aksiyonlar alınmaktadır. Piyasa riski kapsamında yasal ve ekonomik sermaye yükümlülüğü hesaplama ve takibi düzenli olarak yapılmaktadır.

Finansal Yatırım Riski

Finansal yatırım riskinin kaynağı, Banka veya grup bilançosunda yer alan iştirakler ya da alım satım hesaplarında bulunmayan hisse kaynaklı kalemlerdir. Finansal yatırım riski, hisse senedine özgü riskin belirlenmesinde kullanılmaktadır. Hisse yatırım portföyü temel olarak borsaya kayıtlı ve borsaya kayıtlı olmayan hisseler/iştirakler, dayanak varlığı hisse olan türev ürünler, özel sermaye, yatırım ortaklıkları, korumalı fonlar ve özel sermaye fonlarının ilgili olanlarından oluşmaktadır. Finansal yatırım riski çeyreklik dönemlerde izlenerek ilgili birimlere raporlanmaktadır.

Gayrimenkul Riski

Gayrimenkul riski, Yapı Kredi gayrimenkul portföyünün piyasa değerindeki dalgalanmalardan kaynaklanan muhtemel kayıplar olarak tanımlanmaktadır. Gayrimenkul riski, gayrimenkul fiyatlarının altında yatan risklilik seviyesini ölçmek

ve bütünsel risk profili değerlendirilmesinde toplam ekonomik sermaye hesaplamasına dâhil etmek amacıyla ölçülür. Gayrimenkul Riski temelde iki amaca yönelik olarak hesaplanmaktadır: Geriye Yönelik [takip amaçlı] ve İleriye Yönelik [sermaye planlaması amaçlı]. Böylece Banka'da hem risk yönetimi amacıyla hem de sermaye planlaması hedeflerine yönelik olarak dikkate alınmaktadır. Gayrimenkul Riski, solo ve konsolide bazda sonuçları içerecek şekilde çeyreklik dönemlerde izlenerek ilgili birimlere raporlanmaktadır.

Likidite Riski

Banka'nın geri ödeme yükümlülüklerini, sahip olduğu varlıklar ile tam ve zamanında karşılayamaması durumu likidite riski olarak ifade edilmektedir. Likidite riski doğası gereği bankaların ani şekilde karşılaşılabileceği ve finansal kuruluşlar üzerinde çarpıcı sonuçlar yaratabilecek bir risk türü olup günlük, haftalık veya aylık gibi yüksek frekanslarda ve önemli para birimleri bazında ayrı ayrı yakından takip edilmesi gereken bir konudur. Yapı Kredi'de likidite riski temelde kısa vadeli ve orta/uzun vadeli likidite riski olarak ölçülmektedir. İstatistiksel ve bilimsel analizler ile tarihsel tecrübelerle dayalı olarak oluş-

turulmuş varsayımlar ışığında likidite riski üzerinde çeşitli stres testleri de yapılmaktadır. Bu sayede hem mevcut durumda, hem de olağan dışı piyasa koşullarında Banka'nın likidite riskinin vaziyeti yakından takip edilmekte, üst yönetime gerekli bilgilendirmeler yapılmakta, zamanında ve etkili aksiyonlar alınarak Banka bilançosunun sağlıklı yapısı sürdürülmektedir. Likidite riskinin kapsamı hem bilanço içi hem de bilanço dışı kalemlerden oluşmaktadır. Kapsamın bu derece büyük ve dinamik olması nedeniyle çok yönlü ölçümlerin yapılması gerekmektedir.

Yapı Kredi likidite riskini, en güncel yerel ve uluslararası (Basel, EBA gibi) düzenlemeleri ve iyi uygulamaları dikkate alarak, bu riske özel olarak oluşturulmuş ve her yıl gözden geçirilerek güncellenen likidite riski politikası aracılığıyla takip etmektedir. Bu kapsamda; likidite riski ölçümleri yapılmakta, risk iştahı göstergelerinden granüler bazda göstergelere kadar çok çeşitli limitler atanmakta ve her metriğin limitlerine göre var olan durumu düzenli olarak izlenerek gerekli aksiyonlar alınmaktadır. Yapılan para swapları, mevduat ve kredi hareketlerindeki eş güdüm, interbank işlemlerinin yönetimi, repo ve ters repo işlemleri ile Türkiye Cumhuriyet Merkez

Bankası (TCMB) rezervlerinin likidite riski yönetimi ile uyumlu şekilde yönetilmesi; alınan aksiyonlardan bazılarıdır. Tüm bu işlemler yapılırken gerek Banka'nın kârlılığı gerek risklilik durumu bir arada düşünülerek Banka'nın likidite riskinin muhafazakâr bir biçimde yönetilmesi sağlanmaktadır.

Stratejik Risk

Stratejik risk, Banka'nın yanlış ticari seçimlerden, yapılan ticari seçimlerin yanlış şekilde uygulanmasından, sektörel değişikliklerin iyi analiz edilmemesi veya yorumlanmaması neticesinde Banka'nın zarar etme olasılığını ifade etmektedir.

Yapı Kredi, doğru ve sağlıklı stratejik risk yönetimini kurumsal fonksiyonlar ve yönetim komiteleri üzerinden sağlamaktadır. Bu süreçte Yönetim Kurulu, hedef ve stratejileri başarıyla uygulamak amacıyla gerekli tüm kontrol mekanizma ve süreçlerini kurmakta ve izlemektedir.

Faiz Oranı Riski

Faiz oranı riski, faiz oranlarındaki hareketler nedeniyle Banka'nın sermayesinde veya gelirlerinde ortaya çıkabilecek kayıp olasılığıdır. Faiz oranlarındaki

değişimler Banka'nın aktif, pasif ve bilanço dışı kalemlerine ait araçların dayanak değerlerini ve/veya gelecekteki nakit akımlarının ekonomik değerlerini (bazı durumlarda, nakit akımlarının kendisini de) değiştirmek suretiyle etkilemektedir.

Yapı Kredi'de faiz oranı riski yönetimi, faiz oranlarındaki değişimlerin net faiz geliri ve ekonomik değer üzerindeki olası olumsuz etkilerine karşı bilançonun finansal gücünün korunmasını amaçlamaktadır. Faiz oranı riskinin yönetimi, Banka'nın Risk İştahı Çerçevesi (Risk Appetite Framework-RAF) ile uyumlu olacak yeterlilikte bir varlık/yükümlülük yapısının varlığı, gelirler ve ekonomik değer hassasiyetinin ölçümü ve bunların yakın takibi ile sağlanmaktadır. En güncel yerel ve uluslararası düzenlemeler ve iyi uygulamalar dikkate alınarak oluşturulan Banka'nın faiz oranı riski politikası, yılda en az bir kez gözden geçirilerek güncellenmektedir. Ayrıca, güncel piyasa koşulları ve stres senaryoları dikkate alınarak belirlenmiş metrikler ve limit seviyeleri aracılığıyla faiz oranı riski ölçümleri periyodik olarak yapılarak üst yönetime raporlanmaktadır.

Yapı Kredi'de faiz oranı riskini azaltmak amacıyla; Uluslararası Finansal Raporlama Standartları'yla (UFRS) uyumlu, türev ürünler için özel muhasebe işlemlerinin uygulanmasına olanak sağlayan riskten korunma (hedge) muhasebesi uygulanmaktadır.

Ülke ve Transfer Riski

Ülke riski; ekonomik, finansal, sosyal ve siyasi koşullarda meydana gelen belirsizlikler nedeniyle bir ülkedeki borçluların dış yükümlülüklerini yerine getirememeleri veya yerine getirmekten kaçınmaları sonucunda Banka'nın maruz kalabileceği zarar olasılığını ifade etmektedir.

Banka'da ülke riskinin yönetimi iki farklı açıdan ele alınmaktadır. Birincisi risk yönetimi değerlendirmesindeki risk iştahı limitleri ve onay yetki seviyeleri, diğeri ise finansal kurumlar bakış açısındaki ülkelere tahsis edilen ülke kredi limitleri ve ilgili iş akışlarıdır.

Ülke kredi riski iştahı, Yönetim Kurulu tarafından belirlenen, Banka'nın taşımayı hedeflediği azami risk seviyesini ifade etmektedir. Söz konusu risk seviyeleri derecelerine göre gruplanmış ülkeler için müşteri ikamet ve risk ülkesi

temel alınarak hesaplanan toplam risk seviyesinin Banka sermayesine oranı üzerinden belirlenmektedir. Belirlenen risk iştahı limit gerçekleştirmeleri aylık olarak takip edilmekte ve raporlanmaktadır.

Transfer riski, borçlunun yerel para birimini Banka'nın alacaklı olduğu yabancı para birimine çevirememesi ve/veya yabancı para cinsinden ödemesini gerçekleştirilememesinden kaynaklı olarak Banka'nın zarar etme olasılığını ifade etmektedir. Bu risk, genellikle borçlunun ülke yönetimi tarafından alınan döviz kısıtlama tedbirleri dolayısıyla meydana gelecek döviz kıtlığı nedeniyle gerçekleşebilmektedir. Yabancı para birimindeki krediler Banka'nın yoğunlaşma raporlarında takip edilmekte, duyarlılık analizleri üst yönetim ile aylık olarak paylaşılmaktadır.

Rüşvet ve Yolsuzluk Riski

Bankalar güven unsuruna dayalı olarak faaliyet gösteren kuruluşlardır. Artan rekabet ortamı ve dijitalleşme, bankalara verimliliklerini artırmak ve daha kârlı işlemleri daha az maliyetlerle ve daha etkin iş gücü ile yapmak yönünde baskı yaratmaktadır. Rekabet ortamı ve dijitalleşme eksenindeki bu gelişmeler,

bankaları rüşvet ve yolsuzlukla mücadele de dâhil olmak üzere farklı risklere maruz bırakmaktadır.

Yapı Kredi'de iş süreçleri rüşvet ve yolsuzluk risklerine karşı değerlendirilmektedir. Yolsuzluk riski barındıran alanlar tespit edilerek risk değerlendirme metodolojisine uygun olarak analiz edilmektedir. Hediye alma/verme ve ağırlamalara ilişkin alınan/verilen teklifler, sponsorluk ve bağışlar, üçüncü taraflar ile yürütülen işler, iş teklifleri, birleşmeler, satın almalar ve önemli yatırımlar ile kamu görevlileriyle olan ilişkiler yüksek yolsuzluk riski taşıyan faaliyetler olarak tanımlanmakta ve risk değerlendirme metodolojisi kapsamında öncelikli olarak incelenmektedir. Operasyonlar belirli aralıklarla değerlendirmeden geçmekte, olası riskleri belirlemeye yönelik çalışmalar yapılmakta ve gerektiği durumlarda iş süreçleri güncellenmektedir. Değerlendirme sonuçları belirli periyotlarda Denetim Komitesi'ne raporlanmaktadır. Rüşvet ve Yolsuzlukla Mücadele Politikası'nın ihlal edilmesi durumunda ihlalin mahiyetine göre iş akdinin feshi de dâhil olmak üzere disiplin cezaları uygulanmaktadır.

Risk Yönetimi

Raporlama döneminde, rüşvet ve yolsuzlukla mücadele kapsamında oluşturulan iletişim kanallarına teyit edilmiş herhangi bir rüşvet vakası ileilmemiştir. Raporlama döneminde rüşvet ve yolsuzluk nedeniyle çalışanlara verilen disiplin cezası bulunmamaktadır.

Rüşvet ve Yolsuzlukla Mücadele'ye ilişkin uyumu sağlamak amacıyla yıl içinde belirli periyotlarda tüm çalışanlara, Banka'nın hazırladığı içerik ve görseller duyuru olarak e-mail ile iletilmektedir. Ek olarak, tüm çalışanların erişim sağlayabildiği kurum içi Bizler+ platformunda Uyum sayfası altında konuyla ilgili paylaşımlar yapılmaktadır.

Yapı Kredi'de alt yüklenici olarak görev yapan çalışan kişiler dâhil olmak üzere tüm çalışanlara Rüşvet ve Yolsuzlukla Mücadele eğitimi verilmektedir. 2021 yılında rüşvet ve yolsuzlukla mücadele alanında çalışanların farkındalığını arttırmaya yönelik 1.115 çalışana 335 saat eğitim verilmiştir. Eğitim çalışmaları, düzenli periyotlarda Denetim Komitesi'ne raporlanmaktadır.

Rüşvet ve yolsuzlukla mücadele programı kapsamında, üçüncü tarafların bu alandaki Yapı Kredi politikalarıyla uyumlu olmaları, çalışanlarının bu politikalarda yer alan esasları özümseme-

leri ve faaliyetlerini bu esaslara uygun şekilde yürütmeleri talep edilmektedir. Bu konuda eğitim ve farkındalık çalışmalarını yürüterek üçüncü taraflar ile sözleşme öncesi durum tespit incelemeleri gerçekleştirilmekte ve üçüncü taraflarla yapılan sözleşmelerde ilgili hükümlere yer verilmektedir. 2021 yılında rüşvet ve yolsuzlukla mücadele kapsamında üçüncü taraflara ilişkin rüşvet ve yolsuzlukla mücadele vakası yaşanmamış olup sözleşmesi feshedilen şirket bulunmamaktadır.



Yapı Kredi Rüşvet ve Yolsuzlukla Mücadele Politikası'na

https://www.yapikrediiinvestorrelations.com/tr/images/pdf/etiketikeler/2022/Rusvet_ve_Yolsuzlukla_Mucadele_Politikasi.pdf?v2

adresinden ulaşabilirsiniz.

Çevre Riskleri

Finansman sağlamanın reel sektör üzerindeki dönüştürücü gücünün bilincinde olan Yapı Kredi, kredilendirme faaliyetlerinden kaynaklanan iklim değişikliği ve su riskleri dâhil olmak üzere tüm çevresel etkilerini kurmuş olduğu Çevresel ve Sosyal Risk Değerlendirme (ÇSRD) Sistemi kapsamında yönetmektedir. Bu çerçevede yatırım tutarı 10 milyon ABD doları ve üzeri kurumsal ve ticari krediler altındaki tüm yeni yatırım ve proje finansmanı kredi talepleri ile birlikte finansal danışmanlık hizmeti verilen projeler ÇSRD Sistemi'ne tabi tutulmaktadır.

İklim değişikliğiyle mücadele ve su yönetimi, Banka'nın İtibar Riski Politikası ve Kredi Politikası'nda da yer almaktadır. Riskli alanlar ve hassas sektörlerle (çevresel etkisi yüksek kurum ve kuruluşlar, nükleer enerji, madencilik ve termik santral sanayi altyapısı vb.) ilgili itibar riski yönetimi, genel prensipleri ile bu politikalarda tanımlanmaktadır.



Çevre riskleri ile ilgili detaylı bilgiye İklim Krizi bölümü [sayfa 58-61] ve Sorumlu ve Sürdürülebilir Finansman bölümünden [sayfa 86-93]

ulaşabilirsiniz.

Teknoloji Riskleri ve Fırsatları

Teknolojiye en fazla yatırım yapan sektörlerden birisi olan bankacılık sektörü, aynı zamanda teknoloji ve dijitalleşmenin getirdiği risklere maruz kalan, fırsatları ise değerlendiren sektörler arasındadır.

İnternet ve mobil bankacılığın bankalar ve müşteriler için sunduğu fırsatlar bankalar açısından; müşterilere daha düşük maliyetle ürünler sunabilmek, yer ve zamandan bağımsız 7/24 ulaşılabilir olmak, şubedeki işlem maliyetlerinin azaltılması ve bunun internet/mobil bankacılığını kullanan müşteri sayısı ile artış göstermesi olarak tanımlanabilmektedir. Müşteriler açısından fırsatları ise; kullanılan sistemin görece hızlı ve kolay ulaşılabilir olması, zaman ve maliyet tasarrufu sağlaması ve finansal erişimin artmasıdır.

Bilişim teknolojileri (BT) riskleri Banka'nın en önem verdiği riskler arasında yer almaktadır. Banka, BT risk yönetimi politikaları oluşturarak bilişim teknolojileri risklerinin ölçülmesini, izlenmesini ve raporlanmasını sağlamaktadır. Böylece Banka'nın kritik varlık ve süreçlerine yönelik tehditler tanımlanabilmekte, zayıf alanlar belirlenmekte ve kontrol altında tutularak Banka'ya gele-

bilecek beklenmedik tehditler önlenerek kayıplar azaltılabilmektedir.

Politikalar, her yıl gözden geçirilerek gerektiğinde güncellenmekte ve Yönetim Kurulu onayına sunulmaktadır. Ayrıca BT risk haritası ve eylem planları oluşturularak Bilgi ve İletişim Teknolojileri risk değerlendirmesi yapılmaktadır. Banka'da, operasyonların devamlılığını sağlamak ve bu yönde oluşabilecek riskleri en aza indirmek amacıyla İş Sürekliliği Yönetimi Politikası mevcuttur. Bu politikaya ek olarak Acil Eylem, Kriz Yönetimi ve İş Kurtarma Planları ile iş sürekliliği konusunda gerekli uygulamalar hayata geçirilmektedir.

Ayrıca, dış dolandırıcılıkta yaşanan kayıplar, ilgili iş birimi ve iç sistemler tarafından detaylı olarak analiz edilmektedir. Bu doğrultuda dolandırıcılık izleme ve önleme için Banka çapında birçok geliştirme tamamlanmıştır. Dış dolandırıcılıkla mücadele faaliyetleri kapsamında, müşterilerin bankacılık kanallarından yapmış oldukları şüpheli işlemler 7/24 izlenmektedir. Olası dolandırıcılık vakalarının önüne geçmek üzere, mevcut dolandırıcılık girişimleri ve yeni dolandırıcılık trendleri üzerinden düzenli olarak analizler yapılmaktadır. Yeni ürün/hizmetler takip edilerek izleme sistemleri güncel dolandırıcılık

trendlerine cevap verebilecek biçimde güncellenmektedir.

İnsan Hakları Riskleri

Çocuk işçiliği, zorla çalıştırma, insan kaçakçılığı gibi her türlü modern kölelik çeşidiyle bağlantılı riskleri insan hakları riskleri kapsamında ele alan ve en etkin şekilde yöneten Yapı Kredi, insan hakları risklerini yayımlamış olduğu İnsan Hakları Beyanı çerçevesinde ele almaktadır. Yapı Kredi İnsan Hakları Beyanı, yerel mevzuat ve kurum içi politikaların yanı sıra İnsan Hakları Evrensel Beyanname, Uluslararası Çalışma Örgütü'nün ILO Temel Sözleşmeleri ve Birleşmiş Milletler İş Dünyası ve İnsan Haklarına Dair Rehber İlkeleri temel alınarak hazırlanmıştır. Yapı Kredi İnsan Hakları Beyanı; toplumsal cinsiyet eşitliği, çeşitlilik, toplu sözleşme özgürlüğü, zorla çalıştırma ve çocuk işçi çalıştırmanın önüne geçilmesi, iş-özel yaşam dengesi, kişisel verilerin korunması, tedarikçi ilişkileri, çalışanlara yönelik insan hakları farkındalığı çalışmaları ve insan hakları ihlallerine yönelik alınan önlemler başlıklarını ele almaktadır. Yapı Kredi İnsan Hakları Beyanı tüm çalışanlara iç iletişim duyuruları ile hatırlatılmakta, intranet ve kurumsal web sitesinde beyana erişilmektedir. Yapı Kredi'nin İnsan Hakları Beyanı, iştiraklerinin de

erişimi için Türkçe'nin yanı sıra İngilizce ve operasyonda bulunulan ülkelerin yerel dillerine de çevrilmiştir. Yapı Kredi İnsan Hakları Beyanı düzeni olarak gözden geçirilmekte, gerekli görüldüğü takdirde güncellenmektedir. Ayrıca, Yapı Kredi, Birleşmiş Milletler Küresel İlkeler Sözleşmesi'nin (United Nations Global Compact - UNGC) de imzacısıdır. Yapı Kredi, bu kapsamda her yıl UN Global Compact'in 10 ilkesine yönelik raporlama yapmaktadır. Yapı Kredi insan hakları kapsamında Türk Sanayicileri ve İş İnsanları Derneği (TÜSİAD) Toplumsal Cinsiyet Eşitliği ve Kadının Güçlenmesi Prensipleri (Women's Empowerment Principles-WEPS) çalışmalarının da ele alındığı Global Compact Türkiye Toplumsal Cinsiyet Eşitliği Çalışma Gruplarına katılmaktadır.

İnsan hakları alanındaki hassasiyetini tüm değer zincirine yayan Banka, iş yaptığı tedarikçilerle yapılan sözleşmelere İnsan Hakları Evrensel Beyanname, Uluslararası Çalışma Örgütü (International Labour Organization-ILO) Temel Sözleşmeleri ve Yapı Kredi İnsan Hakları Beyanı'na uyum maddesini eklemektedir. Ayrıca, Yapı Kredi Sorumlu Satın Alma Politikası kapsamında, insan hakları dâhil olmak üzere tedarikçilerinin çevresel ve sosyal haklar ile il-

gili sorumlu faaliyet göstermeleri teşvik edilmektedir.

İnsan hakları konusunda, Banka genelinde çalışanların farkındalıklarını artırmaya yönelik eğitimler raporlama döneminde de devam etmiştir. 2021 yılı içerisinde insan hakları alanında farkındalığı artırmaya yönelik 3.342 çalışana 1.003 saat eğitim verilmiştir. Raporlama döneminde çocuk işçiliği, zorla ve cebren çalıştırma, çalışanların örgütlenme ve toplu sözleşme haklarının engellenmesi yönelik herhangi bir vaka tespit edilmemiştir.



Yapı Kredi İnsan Hakları Beyanı'na https://www.yapikrediinvestorrelations.com/tr/images/pdf/etikililer/2020/yk_insan_haklari_beyani.pdf



Yapı Kredi Sorumlu Satın Alma Politikası'na

https://www.yapikrediinvestorrelations.com/tr/images/pdf/etikililer/2020/yk_sorumlu_satin_alma_politikasi.pdf

adresinden ulaşabilirsiniz.

Sorumlu ve Sürdürülebilir Finans

**Ee ne demişler... Ağaç yaşken eğilir.
Eşit eğitim her çocuğun hakkı.
Müfredata eklenmesi gereken
çok mühim bir konu daha var.
Dersimiz: SÜRDÜRÜLEBİLİRLİK 101.
Çocuklar öğrenirse, gelecek
daha da güzelleşecek...**



Yapı Kredi, sektörün sahip olduğu geniş etki alanını göz önünde bulundurarak, faaliyetlerinde tüm paydaşları üzerinde olumlu etkileri artıracak, her kesim için değer üretecek sorumlu büyüme anlayışını benimsemiştir. Yapı Kredi'nin sürdürülebilirlik alanındaki ana yaklaşımı; ekonomik gelişim ve büyümeyi sağlarken toplumsal ve çevresel konulara da hassasiyet gösterip, her alan ve paydaş için uzun dönemli değer yaratmak üzerine kuruludur. Sürdürülebilirlik, Banka'nın iş kültürünün ve felsefesinin tam kalbinde yer almaktadır.

Küresel ölçekte karşı karşıya olunan çevresel ve sosyal sorunlara çözüm bulma konusunda finans sektörüne büyük sorumluluk düştüğü gerçeğinden hareketle, Yapı Kredi hem kendi operasyonlarının hem de finansman sağlayacağı proje ve yatırımların çevresel ve sosyal etkilerini etkin şekilde yönetmektedir.

Yapı Kredi, Türkiye'nin en büyük üçüncü özel bankasıdır. Banka, kararlı adımlar atarak büyümek ve ekonomiye katkı vermek odağında çalışmaktadır. Banka,

2021 yılında sağladığı kredilerle Türkiye ekonomisinin sürdürülebilir büyümesine 564 milyar TL katkı sunmuştur.

Yapı Kredi, iklim krizi de dâhil olmak üzere çevresel, sosyal, yönetim (ÇSY) alanındaki sorunlarla mücadeleyi desteklemek ve Türkiye'nin sürdürülebilir kalkınmasına katkısını artırmak için sorumlu finansman anlayışını benimsemiştir. Banka, bu kapsamda mevcut iş süreçlerini gözden geçirmekte ve bu süreçleri çevresel, sosyal, yönetim alanındaki güncel trendler, değişmekte olan yasal çerçeve, uluslararası sürdürülebilirlik girişimlerine verdiği taahhütler ve paydaş beklentileri paralelinde yeniden şekillendirmektedir. Yapı Kredi; bu çerçevede risk değerlendirme süreçleri, kredi politikaları, kullandığı finansman kaynaklı çevresel ayak izinin azaltılması ve yeni ürün geliştirme çalışmaları kapsamında pek çok faaliyet yürütmektedir. Banka, bu faaliyetlerini, uluslararası sürdürülebilirlik girişimleri ve raporlama standartları kapsamında tüm paydaşları ile şeffaf şekilde paylaşmaktadır.

Yapı Kredi, sorumlu bankacılık anlayışı çerçevesinde gelecek dönemde de şeffaf iletişimini ve sürdürülebilir finans alanındaki öncü çalışmalarını sürdürecektir. Bu kapsamda, destekçisi olduğu uluslararası sürdürülebilirlik girişimlerine verdiği taahhütleri yerine getirmek için oluşturduğu yol haritasını izlemeye devam edecektir. Banka bu çerçevede, sürdürülebilir finans ürünlerinin çeşitliliğini ve hacmini artırmayı en önemli hedeflerinden biri olarak belirlemiştir. Buna ek olarak; hem operasyonel faaliyetleri, hem de kredi stratejileri anlamındaki karbon emisyonu azaltım hedeflerine ulaşmak üzere planladığı aksiyonlar, Banka'nın gündeminde önemli yer tutmaktadır.

Sürdürülebilir finans ürünlerinde çeşitliliğin ve hacmin artırılması, düşük karbon ekonomisine geçiş sürecindeki en önemli faktörler arasında yer almaktadır. Bu çerçevede, Yapı Kredi de hem bireysel, hem de tüzel segmentlerdeki müşterilerine yönelik sürdürülebilir finans ürünlerinin sayısını artırmak üzerine çalışmalar yürütmektedir. Bu ürünlerin kredi portföyündeki payını ar-

tırmaya yönelik stratejik hedefler belirlemeyi amaçlamaktadır. Sürdürülebilir finans ürünleri alanında müşterilerinin kapasite geliştirmesine katkı sağlamayı ve bu sayede dönüşümün finansmanı-na da hizmet etmeyi hedeflemektedir.

Uluslararası finans kuruluşlarıyla olan işbirlikleri de fon kaynaklarını sürdürülebilirlik bağlantılı alanlara aktarabilmek açısından Banka için büyük önem taşımaktadır. Yurt dışı borçlanma işlemleri kapsamında da Yapı Kredi'nin hedefi, sürdürülebilirlik bağlantılı işlem adedi ve hacmini artırmaktır. Yapı Kredi, 2021 yılı boyunca uluslararası arenada sağladığı sürdürülebilirlik bağlantılı finansman anlaşmalarıyla yeşil dönüşü-

Bu faaliyetlere ek olarak; Yapı Kredi üzerinde çalışmakta olduğu bir dönüşüm projesiyle, sürdürülebilirliğin içselleştirilmesine katkı sağlamayı ve bu dönüşümü tetikleme hedeflemektedir. Bu kapsamda, toplum ve müşterilerinin ihtiyaçlarıyla paralel bir sürdürülebilirlik ekosistemi yaratmayı amaçlamaktadır. Böylece kurum olarak sürdürülebilir bir dünya için çalışırken, paydaşlarını da bu konuda aktif birer oyuncuya dönüştürmeyi hedeflemektedir. Sürdürülebilirlik kültürünü zenginleştirme adına bireylere ve kurumlara destek vererek geniş bir alanda dönüşümü harekete geçirmeyi planlamaktadır.

İklimle Bağlantılı Finansal Beyanlar Görev Gücü

Yapı Kredi, küresel iklim krizi ile mücadele kapsamında 2021 yılı Ocak ayında İklimle Bağlantılı Finansal Beyanlar Görev Gücü'ne (TCFD-Task Force on Climate-Related Financial Disclosure) destek veren şirketler arasına katılmıştır.

SÜRDÜRÜLEBİLİR FİNANS ÜRÜNLERİNDE ÇEŞİTLİLİĞİN VE HACMİN ARTIRILMASI, DÜŞÜK KARBON EKONOMİSİNE GEÇİŞ SÜRECİNDEKİ EN ÖNEMLİ FAKTÖRLER ARASINDA YER ALMAKTADIR.

me desteğini artırırken kendisine duyulan güven birçok kez teyit etmiştir. 2021 yılında gerçekleştirilen sürdürülebilirlik bağlantılı yurt dışı borçlanma işlemleri hakkındaki detaylı bilgilere raporun Finansal Kurumlar ve Uluslararası Borç ve Sermaye Piyasaları bölümlerinden [sayfa 144-145] ulaşabilirsiniz.

Sorumlu ve Sürdürülebilir Finans

Dünyanın en büyük çevresel raporlama platformu Karbon Saydamlık Projesi'nin (CDP) 2021 yılı sonuçlarına göre Yapı Kredi, CDP Su Güvenliği Programı'nda A- ve CDP İklim Değişikliği Programı'nda B notu almıştır.

Karbon Saydamlık Projesi (CDP)

Dünyanın en büyük çevresel raporlama platformu Karbon Saydamlık Projesi'nin (CDP) 2021 yılı sonuçlarına göre Yapı Kredi, CDP Su Güvenliği Programı'nda A- ve CDP İklim Değişikliği Programı'nda B notu almıştır. Yapı Kredi, CDP Su Güvenliği Programı'ndan aldığı A- notuyla, Türkiye Su Lideri seçilen tek finans kuruluşudur.

Bilim Temelli Hedef Belirleme Taahhüdü

Yapı Kredi, 2021 yılının Temmuz ayında Bilim Temelli Hedefler Girişimi'nin (Science Based Targets Initiative) 1,5 °C'ye Yönelik İş Hedefleri (Business Ambition for 1.5°C) platformuna katılarak küresel ısınmayı 1,5 °C ile sınırlayacak emisyon azaltım hedeflerini belirlemeye yönelik taahhüdünü iletmiştir.

Banka, bu kapsamda baz yıl olarak belirlediği 2019 yılına göre Kapsam 1 ve Kapsam 2 mutlak karbon emisyonlarını 2030'a kadar %76 ve 2035'e kadar %100 azaltma hedefini gözden geçirmek ve revize etmek üzere çalışırken; diğer yandan da Koç Holding Karbon Dönüşüm Programı çerçevesinde başlattığı projeye, kredi portföyünden kaynaklanan emisyonları hesaplamak ve bu emisyonlara yönelik azaltım hedefi belirlemek yönündeki çalışmalarını sürdürmektedir. Yapı Kredi bu çerçevede Koç Grubu genelindeki 2050 karbon nötr hedefiyle uyumlu şekilde, orta ve uzun vadedeki emisyon azaltım hedeflerini ortaya koymayı planlamaktadır. Banka, bu hedefler doğrultusunda kredi portföyünün dönüşümüne yönelik stratejisini belirlemeyi ve kredi politikalarını bu strateji çerçevesinde yeniden şekillendirmeyi amaçlamaktadır.

Kredi Portföyünde İklim Riskleri Analizi

Yapı Kredi, 2050 yılında karbon nötr olmayı hedeflemektedir. Banka bu hedefi doğrultusunda, iklim riskleri yüksek olan müşterilere/projelere verilen kredileri kademeli olarak azaltmayı ve portföyündeki karbon yoğunluğunu düşürmeyi öngörmektedir.

Yapı Kredi, 2021 yılında tüm kredi portföyü üzerinde ilk iklim riski değerlendirmesini gerçekleştirmiştir. Bu değerlendirme ile Banka'nın portföyündeki mevcut iklim risklerinin fiziksel ve geçiş riskleri açısından analizine yönelik ilk adımlar atılmış; iklim risklerinin yönetimi alanında Yapı Kredi'nin gelecek stratejisi ve hedeflerinin temelleri ortaya konmuştur. Bu çalışmanın sonraki adımlarında iklim risklerinin, kredi riski değerlendirme süreçlerinin ve modellerinin tüm basamaklara entegre edilmesi hedeflenmektedir.

ÇSRD Sistemi

Yapı Kredi, 2017 yılı itibarıyla kurduğu Sürdürülebilirlik Yönetim Sistemi kapsamında Çevresel ve Sosyal Risk Değerlendirme (ÇSRD) Sistemi'ni hayata geçirmiştir.

ÇSRD sistemi, kapsam ve içeriğinde yapılan güncellemelerle uygulanmaya devam edilmektedir. Yapı Kredi'de finansman sağlanacak proje ve yatırımların çevresel ve sosyal risklerini belirlemek, önlemek veya en aza indirmek için ulusal mevzuat ve Uluslararası Finans Kurumu (International Finance Corporation-IFC) Çevresel ve Sosyal Performans Standartları'nı esas alan ÇSRD Sistemi uygulanmaktadır. ÇSRD kapsamında öncelikle Banka'ya iletilen tüm kredi talepleri kredi politikaları ve Çevresel ve Sosyal Politika'da yer alan Finanse Edilmeyen Faaliyetler (FEF) listesine göre değerlendirilmektedir. Bu politikalara uyum göstermeyen veya FEF listesinde yer alan faaliyetlere hiçbir koşul altında finansman sağlanmamaktadır.



Yapı Kredi Çevresel ve Sosyal Politikası'na ve Finanse Edilmeyen Faaliyetler Listesi'ne

https://www.yapikrediiinvestorrelations.com/tr/images/pdf/etikil-keler/2020/yk_cevresel_ve_sosyal_politika.pdf

adresinden ulaşabilirsiniz.

Yapı Kredi'de ÇSRD Sistemi, Krediler Yönetimi altında yer alan uzman bir kadro tarafından yürütülmektedir. Sürdürülebilirlik Komitesi üyesi olan Krediler Genel Müdür Yardımcısı, sistemin yönetiminden sorumludur. ÇSRD Sistemi'nin etkinliği iç denetimler ve portföy yöneticileri başta olmak üzere, modelin uygulanmasından sorumlu olan tüm ekiplere düzenli olarak verilen eğitimler aracılığıyla yakından takip edilmektedir. Tüm şubelerde bulunan portföy yöneticilerine ve diğer ilgili ekiplerin tamamına ÇSRD Sistemi'nin uygulanışı hakkında eğitimler verilmektedir. Raporlama döneminde, ÇSRD Sistemi kullanımına ilişkin kurum içi tüm ilgili personele toplam 546 saat eğitim verilmiştir.

Yapı Kredi'de kurumsal ve ticari iş kollarından gelen ve yatırım tutarı 10 milyon ABD doları ve üzeri olan kaynak ve hizmet sunulan tüm yeni yatırım, proje finansmanı ve finansal danışmanlık projeleri 2019 yılından bu yana ÇSRD Sistemi kapsamında değerlendirilmektedir. Ayrıca, 2019 yılından itibaren mevcut kredilerin yeniden yapılandırılması talebinde bulunan termik santral projeleri için de çevresel ve sosyal risk değerlendirmesi yapılmaya başlanmıştır.

ÇSRD Sistemi'nin kapsamının Ekvator Prensipleri'ne uyumlu hale getirilmesi için, ulusal mevzuat ve Uluslararası Finans Kurumu Performans Standartları (IFC PSs) ile Ekvator Prensipleri uygulamaları referans alınarak 2021 yılında iyileştirmeler yapılmıştır.

Yapı Kredi, öncelikli konuları olan düşük karbonlu ekonomiye geçiş ve iklim değişikliğiyle mücadele kapsamındaki çalışmaları ve çevresel riskleri en aza indirme hedefiyle, 2021 yılında güncellediği yeni politikalarıyla kömür yakıtlı yeni termik santralleri ve kömür madenciliği yapan yeni projeleri finanse etmeme kararı almış ve bu faaliyetleri Çevresel ve Sosyal Politikası kapsamındaki FEF Listesine dâhil etmiştir.

YAPI KREDİ, 2017 YILI İTİBARIYLA KURDUĞU SÜRDÜRÜLEBİLİRLİK YÖNETİM SİSTEMİ KAPSAMINDA ÇEVRESEL VE SOSYAL RİSK DEĞERLENDİRME (ÇSRD) SİSTEMİ'Nİ HAYATA GEÇİRMİŞTİR.

Sorumlu ve Sürdürülebilir Finans

Yatırımlara ilişkin bağımsız danışmanların seçimine yönelik kriterlerin ve kontrol tanımlarının netleştirilerek ÇSRD Sistemi'nin uygulama süreçlerine dâhil edilmesi sağlanmaktadır.

2021 yılında, Banka politikalarına uygun olan ve FEF listesine girmeyen, yatırım tutarı 10 milyon ABD doları üzeri olan yatırım ve proje finansmanı kredi talepleri, Kredilendirme Faaliyetlerinin Çevresel ve Sosyal Risklerinin Tespiti Prosedürü'ne bağlı olarak çevresel ve sosyal risk değerlendirmesine tabi tutulmuştur.

ÇSRD Sistemi'yle yatırımlar; ulusal Çevre ve İSG mevzuatının yanında, önemli duyarlı alanlar, kültürel miras, etkilenen kişilerin yeniden yerleşimi, doğal kaynak kullanımı, paydaş katılımı, çevresel ve sosyal yönetim sistemleri, toplum sağlığı ve güvenliği, medya ve toplum itirazı gibi konularda çeşitli uluslararası standartlar kapsamında incelenmektedir. Sektöre özel tanımlanan soru setleriyle yapılan değerlendirme sonucuna göre, söz konusu yatırımın ilgili risk kategorisi belirlenerek bu sınıflandırmaya uygun aksiyon ve izleme planları yatırımcı ile iş birliği içinde oluşturulmakta ve yatırımın yüksek riskli bulunması halinde bağımsız danışmanlar eşliğinde bu aksiyonların izleme çalışmaları yürütülmektedir. Yatırımlara ilişkin bağımsız danışmanların seçimine yönelik kriterlerin ve kontrol tanımlarının netleştirilerek ÇSRD Sistemi'nin uygulama süreçlerine dâhil edilmesi sağlanmaktadır.

Değerlendirilen yatırımlar, risk seviyelerine uygun olarak yüksek [Kategori A], orta yüksek [Kategori B+], orta düşük [Kategori B-] ve düşük [Kategori C] olmak üzere dört kategoride sınıflandırılmaktadır. Risk kategorilerinin kısa tanımları aşağıda sunulmuştur.

Kategori A

Çeşitli, geri döndürülemez veya görülmemiş boyutta, ciddi olumsuz çevresel veya sosyal risk ve/veya etkileri olabilecek iş faaliyetleri

Kategori B+

Çok sayıda, genelde proje yerine özgü, büyük ölçüde geri döndürülebilir ve hâlihazırda hafifletme tedbirlerinin uygulandığı, sınırlı olumsuz çevresel veya sosyal risk ve/veya etkileri olabilecek iş faaliyetleri

Kategori B-

Az sayıda, genelde proje yerine özgü, büyük ölçüde geri döndürülebilir ve hâlihazırda hafifletme tedbirlerinin uygulandığı, az miktarda olumsuz çevresel veya sosyal risk ve/veya etkileri olabilecek iş faaliyetleri

Kategori C

En az seviyede veya sıfır çevresel veya sosyal risk ve/veya etkisi olan iş faaliyetleridir.

Sınıflandırmaya bağlı olarak, risk kategorisi A ve B+/- olarak belirlenen yatırımlara dair tüm çevresel ve sosyal hususları takip etmek için projelerin potansiyel risklerine karşı alınması gereken çevresel ve sosyal aksiyonlar ve gerçekleştirilmesi gereken izleme alanlarında Yapı Kredi tarafından yeterli bulunan bağımsız danışmanlar firmalar ile çalışılmaktadır.



ÇSRD Sistemi'ne ilişkin daha fazla bilgiye

<https://www.yapikredi.com.tr/yapi-kredi-hakkinda/surdurulebilirlik/surdurulebilirlik-aktiviteleri/cevresel-etki/kredilerde-cevresel-ve-sosyal-risk-yonetimi>

adresinden ulaşabilirsiniz.

Yapı Kredi her yıl ÇSRD Sistemi'ne bağlı uygulama sonuçlarını raporlamakta ve ilgili faaliyet yılının tamamlanmasının ardından bir ay içerisinde açıklamaktadır. Söz konusu sonuçlar, her yıl Sürdürülebilirlik Komitesi'ne sunulmaktadır. Bu çerçevede:


- Çevresel ve Sosyal Politika ve bu kapsamdaki FEF listesiyle uyumsuzluk nedeniyle ÇSRD Sistemi'ne tabi tutulmadan doğrudan reddedilen proje sayısı,
- Sistem kapsamında değerlendirilen proje adedi, tahsis edilen toplam kredi limiti ile ilk kullandırımı yapılan proje sayısı
- Sistem kapsamında değerlendirilen projelerin risk değerlendirmesi dağılımı raporlanmaktadır.

2021 yılında ÇSRD Sistemi kapsamında 22 yatırım değerlendirilmiş olup bu yatırımlara 2021 yılı Aralık ayı itibarıyla toplam 685,3 milyon ABD doları kredi limiti tahsis edilmiştir.

2021 yılında Çevresel ve Sosyal Politika ile uyumsuzluk veya FEF listesi nedeniyle reddedilen proje bulunmamaktadır.

ÇSRD Sistemi kapsamında 2021 yılı içerisinde değerlendirilen projelerin kategorilere göre dağılımı şu şekilde gerçekleşmiştir:

Risk Kategorisi	Toplam Değerlendirilen Yatırım Sayısı
A	7
B+	-
B-	4
C	11



Sorumlu ve Sürdürülebilir Finans

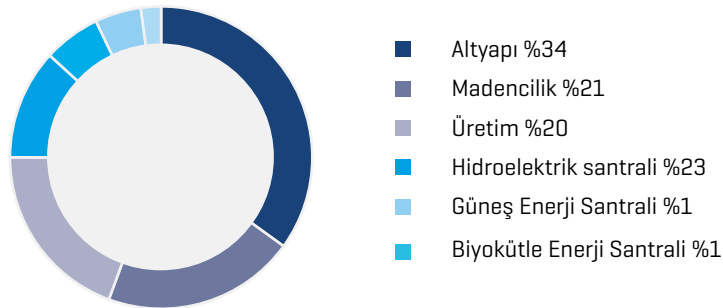
Yapı Kredi, 2022 yılında Çevresel ve Sosyal Sürdürülebilirlik kapsamında

- ÇSRD Sistemi'nin otomasyonu ve sistem üzerinden takibi projesi çalışmalarının tamamlanmasını,
- ÇSRD Sistemi'nin otomasyon süreci sonrası kurum içi ÇSRD eğitimlerinin yenilenip kurumsal farkındalığın artırılmasını,
- ÇSRD Sistem raporlamalarında iyileştirme ve geliştirmenin sağlanmasını hedeflemektedir.

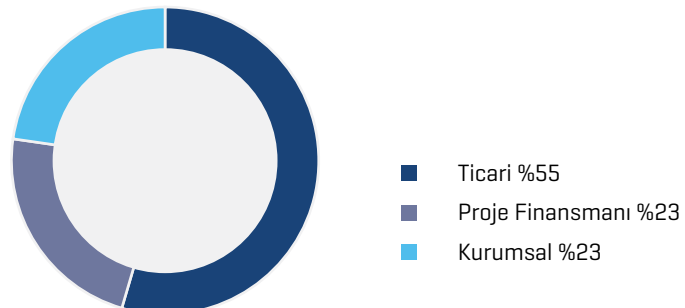
2021 Yılında ÇSRD Kapsamında Değerlendirilen Yatırımlar

Sektörel Kırılım	Değerlendirmeye Konu Yatırım Miktarı (milyon ABD doları)	
Altyapı	233,8	
Madencilik	141,9	
Üretim	138,3	
	Hidroelektrik santrali (HES)	158,1
Yenilenebilir Enerji	Güneş Enerji Santrali (GES)	4,7
	Biyokütle Enerji Santrali (BES)	8,5
TOPLAM	685,3	

ÇSRD Sistemi Kapsamında Değerlendirilen Projelerin Sektörel Kırılımı [%]



ÇSRD Sistemi Kapsamında Değerlendirilen Projelerin Segment Kırılımı [%]



Sürdürülebilir Finans

İş dünyasına sağlanan finansmanların ürettiği dolaylı etkilerle beraber değerlendirildiğinde finans sektörünün faaliyet alanı oldukça geniştir. Sahip olduğu dönüştürücü güç sayesinde sektörün sürdürülebilirlik alanındaki sorumlulukları da son derece önemlidir. Bu bilinçle ve şeffaf bir süreçle etki ve hedeflerini tanımlayıp raporlayan Yapı Kredi, reel sektörün ihtiyaç duyduğu yeşil ve sürdürülebilir projelerin finansmanına öncelik vermektedir. Banka, yeşil ve sürdürülebilir dönüşüme yönelik sorumluluk alırken, müşterilerinin sürdürülebilir iş modellerine geçişlerinde onlara destek olmaktadır.

Bu kapsamda Yapı Kredi; sürdürülebilirlik bağlantılı krediler, yenilenebilir enerji ve enerji verimliliği kredileri, Doğa Dostu Mortgage ve Doğa Dostu Taşıtlı Kredisi gibi pek çok ürün ve hizmetiyle sürdürülebilir kalkınma sorunlarına finansal çözümler sunmaktadır.

Öte yandan müşterilerini sürdürülebilirlik alanında adımlar atmaya teşvik eden Yapı Kredi'nin, kurumsal ve ticari müşterilerine verdiği sürdürülebilirlik bağlantılı kredilerde, kredinin kullanılacağı alandan bağımsız olarak müşterinin sürdürülebilirlik performansı ile bağlantılı bazı hedefler belirlenmektedir. Kredi vadesi kapsamında bu hedeflere ulaşması durumunda, kredi koşullarında avantajlar sağlanmaktadır.

Yapı Kredi, müşterilerinin sürdürülebilirlik yolculuğunu desteklemek adına geliştirdiği ürün ve hizmetlerin yanı sıra yürütmekte olduğu iletişim faaliyetleriyle de müşterilerinin sürdürülebilirlik dönüşümlerine destek olmaktadır. Banka, müşterilerinin sürdürülebilirlik alanındaki bilinç, farkındalık ve bilgi düzeyinin artırılmasına canlı yayın programları, webinarlar, podcast serileri, basında yer alan röportajlar, haberler ve kamuya açık olarak yayınlanan raporlar olmak üzere çeşitli iletişim kanalları aracılığıyla katkıda bulunmaktadır.

Yapı Kredi Portföy Temiz Enerji Değişken Fonu

Yapı Kredi Portföy Temiz Enerji Değişken Fonu'nu hayata geçiren Yapı Kredi, geliştirdiği ürün ve hizmetlerle enerji verimliliği, yenilenebilir enerji ve diğer düşük karbonlu enerji kaynaklarına verdiği desteği kararlılıkla sürdürmektedir. Sürdürülebilir ve alternatif enerji teknolojilerinde üretici, geliştirici, dağıtıcı ve kurucu sıfatıyla faaliyet gösteren şirketlerin yurt içi ve yurt dışına ihraç edilen sermaye piyasası araçlarına yatırım yapan Yapı Kredi Portföy Temiz Enerji Değişken Fonu, küresel enerji sektöründe dönüşüm sürecine katkı yapabilecek şirketlere yatırım yaparak, getiri sağlamayı hedeflemektedir.

Doğa Dostu Mortgage

Yapı Kredi, enerjide tasarruf bilincinin artırılması için Doğa Dostu Mortgage ürününü hizmete sunmuştur. Doğa Dostu Mortgage ile A ve B sınıfı Enerji Kimlik Belgesi bulunan konutlara özel olarak, kredi tahsis ücretinde %50 muafiyet avantajı sunulmaktadır.

Doğa Dostu Taşıtlı Kredisi

Doğa Dostu Taşıtlı Kredisi ile müşterilerinin sürdürülebilirlik yolculuklarına destek veren Yapı Kredi, elektrikli ve hibrit araçların finansmanına özel cazip faiz oranları sunmakta, tahsis ücretinde %50 indirim uygulamaktadır.

Çatı Üstü Güneş Enerji Sistemleri Finansal Kiralama

Yapı Kredi Leasing, Arçelik Solar Enerji ile sektörde bir ilke imza atarak gerçekleştirdiği iş birliği kapsamında tüketicilere çatı üstü güneş enerji sistemlerini 18 aya varan taksitle satın alma olanağı sunmuştur. Geliştirilen finansman modeliyle ev, yazlık, ofis, iş yeri ve benzin istasyonu gibi her türlü yapıda hiçbir prosedüre gerek kalmadan, oluşturulan 8 paketten kullanıcıya en uygun olan seçilerek, belirlenen taksit seçenekleriyle yeşil enerjiye ulaşılabilir. Bu finansman modeli ile doğa dostu çatı üstü güneş enerjisi sistemine geçmek isteyen herkes anahtar teslim bir şekilde yeşil enerjiyle buluşmaktadır.

Çevresel Etki

Türkiye’de son 60 yılda yaklaşık 70 doğal göl kurudu.
“Yapacağım bir şey yok” deme, bugüne kadar saydıklarımın yarısını bile yaparsan bu bir faydaya dönüşebilir.
Yapabileceklerini küçümsememe, dünya için büyük düşün!



Çevresel sürdürülebilirlik, bankaların sürdürülebilirlik eksenindeki temel sorumluluklarından birini oluşturmaktadır. Yapı Kredi, operasyonel ve kredilendirme faaliyetlerinin çevre üzerinden yarattığı etkiyi Sürdürülebilirlik Yönetim Sistemi’nin (SYS) bir parçası olarak yönetmekte, yıllık olarak çevre yönetimine ilişkin raporlama yapmaktadır.

Yapı Kredi Çevre Yönetimi Sistemi

Yapı Kredi, 2016 yılında çevresel etkilerini sistematik bir şekilde yönetmek amacıyla, genel müdürlük binalarını; Yapı Kredi Plaza D Blok ve Yapı Kredi Bankacılık Üssü; ISO 14001 sertifikası ile belgelendirerek Çevre Yönetimi Sistemi’ni (ÇYS) kurmuştur. 2018 yılından bu yana ÇYS, Banka’nın iştirakleri; Yapı Kredi Faktoring, Yapı Kredi Leasing, Yapı Kredi Kültür Sanat Yayıncılık [YKKS], Yapı Kredi Portföy ve Yapı Kredi Yatırım’da da uygulanmaktadır. Banka ve Banka’nın bağlı yurt içi iştirak çalışanlarının yaklaşık %32’sinin faaliyet gösterdiği binalarda ISO 14001 Çevre Yönetim Sistemi Sertifikası bulunmaktadır. 14001 Çevre Yönetim Sistemi Sertifikası’nın, çalışanların yaklaşık % 15’inin bulunduğu İstanbul’daki tüm şubelere de yaygınlaştırarak toplamda çalışanların %47’sinin faaliyet gösterdiği lokasyonları kapsamaları planlanmaktadır.

Yapı Kredi’de ÇYS ile ilgili çalışmalar, Sürdürülebilirlik Komitesi’ne bağlı olan “Operasyonel Çevresel Etki Çalışma Grubu” tarafından yönetilmektedir. Üst yönetim seviyesinde ÇYS’nin sorumluluğu, Teknoloji Veri ve Süreç Yönetimi Genel Müdür Yardımcısı’na doğrudan raporlama yapan Süreç ve Program Yönetimi Grup Direktörlüğü tarafından yürütülmektedir.

Yapı Kredi, bankacılık faaliyetlerinin tüm aşamalarında ÇYS gerekliliklerine uyum sağlayabilmek, en son yasal gelişmeler ile ilgili çalışanlarını bilgilendirmek, enerji verimliliği, iklim değişikliği, su yönetimi ve atık yönetimi konularında bilinci artırmak ve hem Banka içinde hem de Banka dışında çevreye duyarlı davranış modellerini geliştirmek için her yıl düzenli olarak eğitimler vermektedir.

Çevre performansının hederlerle etkin yönetimi

Yapı Kredi, dolaylı ve doğrudan çevre performansını hedef ve iyileştirmelerle takip etmektedir. Banka’nın sera gazı salımı azaltımı, enerji verimliliği, su verimliliği ve atık yönetimi konularını kapsayan yıllık, 5 yıllık ve 10 yıllık olmak üzere üç kategoride stratejik hedefleri bulunmaktadır. İlgili hedefler; projeleri uygulayan, yöneten ve takip eden ekiplerin performans değerlendirme süreçlerine dâhil edilmektedir.

Belirlenen hedeflerdeki performans değerlendirmeleri, yılda en az bir defa yapılan iç tetkik sonuçları ve 6 aylık dönemlerle yönetim gözden geçirme toplantıları çerçevesinde incelenmekte ve değerlendirilmektedir. Yönetim gözden geçirme sürecinin temel amacı, ÇYS hedefleri doğrultusunda yıllık performansın değerlendirilmesi, sistemin uygulamadaki etkinliğinin izlenmesi ve sürekli gelişiminin sağlanmasıdır. Gözden geçirme faaliyetleri üst yönetim tarafından desteklenmektedir.

Banka, raporlama döneminde çevreyi korumaya yönelik yaklaşık 4,25 milyon TL değerinde yatırım, harcama ve başış yapmıştır. Raporlama döneminde Çevre Kanunu ve düzenlemelerine uyulmaması sebebiyle herhangi bir idari ceza alınmamıştır.

Sera Gazı Salımları

İklim krizi, bankacılık sektörü dâhil pek çok sektör için yüksek risk oluşturan küresel bir gündem maddesidir. Bankacılık sektörünün çevre üzerindeki en büyük etkisi, kredilendirme faaliyetleri kanalıyla finansman sağlanan projelerde ortaya çıkmaktadır. Yapı Kredi, kredilendirme faaliyetleri sonucunda meydana gelen dolaylı çevresel etkisini Çevresel ve Sosyal Risk Değerlendirme [ÇSRD] Sistemi kapsamında yönetmekte ve gerekli durumlarda aksiyon planları oluşturmaktadır.

Yapı Kredi, 2011 yılından bu yana Genel Müdürlük [Plaza D Blok ve Bankacılık Üssü] ve hizmet binalarının [Bayramoğlu Eğitim Tesisleri, Yeniköy Koru ve Darıca Arşiv] sera gazı salımlarını [Kapsam 1 ve Kapsam 2], ISO 14064-1 Sera Gazı Emisyonları Raporlama Standardı'na uygun bir şekilde hesaplamakta, bağımsız akredite kuruluşlara doğrulatmaktadır.

Yapılan takiplerle sera gazı salımlarını azaltmaya yönelik iyileştirmeler gerçekleştirilmektedir. 2021 yılında ISO 14064-1 sertifikası, Banka'nın şubeleri dâhil tüm bina ve iştiraklerini kapsayacak şekilde yenilenmiştir. Ayrıca; çalışan servisleri, iş seyahati uçuşları, kâğıt tüketimi ve atık kaynaklı salımlar da [Kapsam 3] Yapı Kredi'nin raporlama kapsamına dâhil edilmekte, her yıl bu veriler için bağımsız bir denetim kuruluşundan sınırlı güvence beyanı alınmaktadır.

2050'de karbon nötr olma hedefi

Yapı Kredi, yenilenebilir enerji yatırımlarını ve operasyonel faaliyetleri kapsamındaki yenilenebilir elektrik satın alımını değerlendirirken gölge karbon fiyatı uygulamaktadır. Yapı Kredi, 2050 yılında karbon-nötr olma hedefi çerçevesinde Kapsam 1 ve Kapsam 2 mutlak karbon emisyonlarını azaltmak için hedefler belirlemektedir. Banka, bu hedefler doğrultusunda ilk aşamada Kapsam 2

emisyonlarını yenilenebilir elektrik satın alımıyla sıfırlamayı amaçlamaktadır. Mevcut durumda Türkiye'de bir karbon fiyatlandırma sistemi bulunmadığı hâlde, bu satın almalar kapsamında oluşacak maliyetlerin takip edilebilmesi için gölge karbon fiyatı düzenli olarak gözden geçirilmekte ve güncellenmektedir. Emisyon ticareti sistemine ilişkin olası düzenlemeler ve bu düzenlemelere temel oluşturabilecek çalışmalar da Yapı Kredi tarafından takip edilmektedir.

Sendikasyon kredisi işlemlerinde sürdürülebilir değer üretme hedefi

Yapı Kredi; 2021 yılında gerçekleştirdiği sendikasyon kredisi işlemlerini, tüm paydaşları nezdinde uzun vadeli sürdürülebilir değer yaratma hedefiyle uyumlu şekilde sürdürülebilirlik bağlantılı olarak hayata geçirmiştir. Bu krediler kapsamında belirlenen sürdürülebilirlik kriterleri, Banka'nın yenilenebilir enerji kaynaklarından elektrik temininin artırılmasına ve Çevresel, Sosyal, Yönetişim [ÇSY] Risk Yönetimi notunun iyileştirilmesine yönelik hedefler içermektedir.

Banka; küresel iklim krizi ile mücadele ve sendikasyon kredisi hedefleri kapsamında, 2021 yılında tüm hizmet noktalarında ortaya çıkan toplam elektrik ihtiyacının 33.668 MWh'ını yenilenebilir enerji kaynaklarından temin ederek yaklaşık 16 bin ton CO₂e azaltımı sağ-

Yapı Kredi, yenilenebilir enerji yatırımlarını ve operasyonel faaliyetleri kapsamındaki yenilenebilir elektrik satın alımını değerlendirirken gölge karbon fiyatı uygulamaktadır.

Çevresel Etki

Yapı Kredi, sendikasyon kredisi işlemlerinin yanı sıra dünyanın önde gelen bankalarından Bank of America ile gerçekleştirdiği sürdürülebilirlik bağlantılı repo işlemiyle de sera gazı emisyon seviyelerini iyileştirmeyi amaçlayan performans kriterleri belirlemiştir.

lamıştır. Buna ek olarak, enerji verimli aydınlatma sistemlerine geçiş ve enerji verimliliği uygulamaları ile 869 ton CO₂e tasarrufu elde etmiştir. Banka'nın iştirakleri olan Yapı Kredi Faktoring, Yapı Kredi Leasing, Yapı Kredi Kültür Sanat Yayıncılık [YKKS], Yapı Kredi Portföy ve Yapı Kredi Yatırım şirketlerinin elektrik tüketimlerinin tamamı (1.354 MWH) yenilenebilir kaynaklardan temin edilerek yaklaşık 631 ton CO₂e azaltımı sağlamıştır. Banka'nın ve iştiraklerinin enerji verimliliği ve yenilenebilir kaynaklardan enerji teminine yönelik çalışmalar gelecek yıllarda da devam edecektir.

Yapı Kredi, sendikasyon kredisi işlemlerinin yanı sıra dünyanın önde gelen bankalarından Bank of America ile gerçekleştirdiği sürdürülebilirlik bağlantılı repo işlemiyle de sera gazı emisyon seviyelerini iyileştirmeyi amaçlayan performans kriterleri belirlemiştir.

CDP İklim Değişikliği Programı

Yapı Kredi, 2016 yılından bu yana CDP İklim Değişikliği Programı kapsamında iklim değişikliği ve su yönetimine yönelik strateji, performans ve hedeflerini paydaşlarıyla şeffaf bir şekilde paylaşmaktadır. Yapı Kredi, CDP İklim Değişikliği Programı'nda B notunu almıştır.

Sürdürülebilir Şube Uygulaması

Banka, Yapı Kredi Leasing ve Arçelik bir iş birliğiyle gerçekleştirilen çalışma ile Yapı Kredi Bodrum Şubesi'ni "Sürdürülebilir Şube"ye dönüştürmüştür. Çatısına güneş panelleri kurulan sürdürülebilir şube, elektrik tüketiminin %17'sini yenilenebilir enerjiden sağlamaktadır. Şubeye tahsis edilecek elektrikli araç, güneş panellerinden elde edilen enerjiyle çalışan elektrikli araç şarj istasyonunu kullanacaktır.

Bilim Temelli Hedefler Girişimi

Yapı Kredi, 2021 yılının Temmuz ayında Bilim Temelli Hedefler Girişimi'nin (Science Based Targets Initiative) 1,5°C'ye Yönelik İş Hedefleri (Business Ambition for 1.5°C) platformuna katılarak küresel ısınmayı 1,5°C ile sınırlayacak emisyon azaltım hedefleri belirlemeye yönelik taahhütte bulunmuştur.

Bu kapsamda 2021 yılında, Kapsam 1 ve Kapsam 2 mutlak karbon emisyonlarını (baz yıl olarak belirlediği 2019 yılına göre) 2030'a kadar %76, 2035'e kadar %100 azaltma hedefi için çalışmalara başlanmıştır. Banka; 2022 yılı için belirlediği çevresel hedefler kapsamında, operasyonel faaliyetlerinden kaynaklanan emisyonları azaltmak adına daha düşük karbon salımı oluşturan tekno-

lojilere geçiş, enerji verimliliği aksiyon planları ve önlenemeyen emisyonlar çerçevesinde karbon kredisi satın alımı ile emisyonlarını %100 azaltarak karbon nötr olma yönünde ilerlemeyi amaçlamaktadır.

Su Yönetimi

Yapı Kredi, su tüketimini yakından takip etmekte ve azaltmak için çeşitli projeler hayata geçirmektedir.

Banka, 2019 yılında Genel Müdürlük ve hizmet binalarında ISO 14046 Doğrudan Su Ayak İzi Sertifikası'ni alarak Türkiye'de bu standarda sahip olan ilk finans kuruluşu olmuştur.

Doğrudan Su Ayak İzi Sertifikası'ni yaygınlaştırma hedefi

Yapı Kredi, 2021 yılı çevre hedefleri kapsamında ISO 14046 Doğrudan Su Ayak İzi Sertifikası'ni yenilemiştir. Bu sayede su kaynaklarının verimli kullanımı ve atık suların azaltılması hedefleri dâhilinde sahip olduğu etkin yönetim sistemini uluslararası standartlarda belgelemiş ve çalışmalarına hız vermiştir. Bu çerçevede beş genel müdürlük ve hizmet binasının sahip olduğu Doğrudan Su Ayak İzi Sertifikası'ni, İstanbul'da bulunan tüm şubelerine yaygınlaştırmayı planlanmaktadır.

Banka'nın su kaynaklarının verimli ve etkin yönetimine yönelik çalışmalar, 2021 yılında da devam etmiştir. Kullanıma hazır ve yeterli miktarda kaliteli tatlı suyun temini için Genel Müdürlük Plaza D Blok ve Bankacılık Üssü tesislerinde içme suyu arıtma üniteleri hayata geçirilmiştir. Darıca İdare ve Arşiv tesislerinde suyun tasarruflu kullanımına ilişkin bir diğer çalışma olan kuyu suyu, yağmur suyu ve bina drenaj suları toplanarak peyzaj sulamasında kullanılmaya devam edilmiştir. Bu proje ile peyzaj sulamasında, şebeke suyu kullanmak yerine yağmur suyu ve kuyu suyu kullanılmıştır. 2021 yılında Bankacılık Üssü tesisinde yağmur suyu toplama projesi başlatılmıştır.

CDP Su Güvenliği Programı Sektör Lideri

Yapı Kredi, su güvenliği ve yönetimine ilişkin strateji, performans ve hedeflerini 2018 yılından bu yana CDP Su Programı kapsamında raporlamaktadır. CDP 2020 Türkiye Su Lideri ödülüne layık görülen Banka, CDP 2021 Su Programı'ndan da A- [Leadership] notunu alarak liderlik kategorisinde yer almaya devam etmiştir. Böylece Yapı Kredi, Türk finans sektöründe bu programda liderlik kategorisinde yer alan tek firma olmuştur.

Atık Yönetimi

Yapı Kredi, doğal kaynak yönetimine büyük önem vermekte, daha az atık üretilmesi ve üretilen atıkların geri dönüştürülmesi konusunda program ve projeler geliştirmektedir. Yapı Kredi, doğal kaynakların sürdürülebilirliğinin sağlanması ve desteklenmesi hedefiyle 2008'den bu yana geri dönüşüm projesini yürütmektedir. Atıkların asgari seviyede tutulması için birinci ilke atığı kaynağında önlemek, ikinci ilke atık miktarını azaltmaktır. Bu doğrultuda ambalaj atıkları, tesis içindeki geri dönüşüm kutularında ayrıştırılarak toplanmakta ve geri dönüşüme gönderilmektedir.

Banka'da kullanım dışı olan ekipmanlar ile ilgili değerlendirme yapılmakta, ekipman tekrar kullanıma uygun ise başış yapılarak atık azaltımı sağlanmaktadır. Tekrar kullanımı mümkün olmayan ekipmanlar ise atık statüsünde değerlendirilerek geri dönüşüme gönderilmekte, eğer geri dönüşüme uygun değilse bu konuda yetkili firmalar tarafından bertaraf edilmektedir.

Sıfır Atık Projesi

2021 yılında, Sıfır Atık Projesi kapsamında Genel Müdürlük binalarında Sıfır Atık Yönetmeliği'ne uygun bir şekilde

atık ayrıştırılması sağlanmıştır. Bankacılık Üssü tesisinin yanı sıra 2021 yılında Plaza D Blok tesisi de Sıfır Atık Belgesi'ni almaya hak kazanmıştır. İki genel müdürlük binasının sahip olduğu Sıfır Atık Belgesi'nin İstanbul'da bulunan tüm şubelere yaygınlaştırılması planlanmaktadır. Atık azaltımına yönelik "Tek Kullanımlık Plastikten Çıkış Projesi" ile ise genel müdürlük binaları, hizmet binaları, bölge binaları ve şubelerde seçilen tek kullanımlık plastiklerin kullanımına son verilmiştir.

Yapı Kredi, operasyonlarından kaynaklanan atıkların doğru yöntemlerle geri dönüştürülmesine önem vermektedir. Bu çerçevede, 2021 yılında tehlikeli atıkların 242 tonu, tehlikesiz atıkların da 906 tonu olmak üzere toplamda 1.148 ton atık geri kazanılmış ve geri dönüştürülmüştür.

Kağıtsız İşlem ve Dijitalleşme

Yapı Kredi'de hem çalışan hem de müşterilere sunulan yenilikçi yatırım ve dijital süreçler sayesinde pek çok işlem sırasında kullanılan kâğıtlar ortadan kaldırılmaktadır. 2018 yılında başlayarak devam eden kâğıtsız işlem ve dijitalleşme çalışmaları sayesinde 2021 yılında yıllık 113 milyon adet kâğıt tasarrufu sağlanmış ve yaklaşık 9.605 adet ağaç kesilmekten kurtarılmıştır.

Banka bünyesinde 2021 yılında geri dönüştürülmek üzere 829 ton'dan fazla kâğıt ve kâğıt ambalaj, 16 ton'dan fazla plastik ve plastik ambalaj, 5 ton'dan fazla cam ambalaj ve cam atık, 46 ton metal ambalaj ve metal atık toplanmıştır. Bu toplanan atıklar sayesinde yaklaşık ~152 ton sera gazı salımının önüne geçilirken, ~23.200 m³ su tasarrufu sağlanarak 14.085 ağacın kesilmesi önlenmiştir.

Tedarik Zinciri Çevresel Etki Yönetimi

Yapı Kredi, operasyonel faaliyetlerinin çevresel etkilerinin yönetimi yanında, değer zincirini oluşturan müşteri ve tedarikçilerinin çevre üzerinden yarattığı etkiyi Sürdürülebilirlik Yönetim Sistemi'nin [SYS] bir parçası olarak takip etmektedir.

Banka, 21 Aralık 2016 tarihinde yürürlüğe koyduğu Sorumlu Satın Alma Politikası ile satın alma süreçlerinde sera gazı emisyonlarını azaltan, düşük karbonlu ekonomiye geçişi destekleyen, doğal kaynak kullanımını ve atık oluşumunu azaltan verimli üretim yöntemlerini tercih eden tedarikçilere öncelik vermektedir. Yapı Kredi, aynı zamanda tüm tedarikçilerini Banka'nın çevresel, sosyal ve insan hakları kriterlerine uyum sağlaması konusunda teşvik etmektedir.

Çevresel Etki

Yapı Kredi, sürdürülebilirlik anlayışının temelinde yer alan paydaş katılımı uygulamaları kapsamında karşılıklı diyalog platformları oluşturmakta ve tüm faaliyetlerine ilişkin paydaş geribildirimleri almaktadır.

Farkındalık ve Eğitim Çalışmaları

Yapı Kredi, çevresel performansın iyileştirilmesi sürecinde tüm çalışanların ve bireylerin katkılarını önemsemektedir. Banka, bu doğrultuda farkındalık yaratmanın ve davranışsal değişimin önemine inanmaktadır. Bu anlayışla, 2021 yılında ISO 14001 Çevre Yönetim Sistemi, iklim değişikliği ve su stresi konuları dâhil olmak üzere 1228 Yapı Kredi çalışanına 1.305 saat ve 152 alt yüklenici çalışanına 304 saat çev-

re eğitimi verilmiştir. Aynı zamanda yıl boyunca çevre ve sürdürülebilirlik alanlarında kurum içi portal, e-posta ve sosyal medya yoluyla çalışanlara ve müşterilere farkındalık iletişimleri yapılmaya devam edilmiştir.

Yapı Kredi, sürdürülebilirlik anlayışının temelinde yer alan paydaş katılımı uygulamaları kapsamında karşılıklı diyalog platformları oluşturmakta ve tüm faaliyetlerine ilişkin paydaş geribildirimleri almaktadır. 2021 yılında

Banka çalışanlarının enerji verimliliği, su tasarrufu ve atık yönetimi konusunda proje önerileri ve fikirleri; EVREKA platformu üzerinden toplanmış, en iyi 5 öneri ödüllendirilerek hayata geçirilmiştir.

Genel Müdürlük binalarında 2017 yılından bu yana Çevresel Acil Durum kapsamında tatbikatlar yapılarak olası çevresel döküntü ve çevre kazası durumlarında uygulanması gereken proaktif metotlar hatırlatılmaktadır.

YAPI KREDİ ÇEVRE HEDEFLERİ**2021 Yılı Kısa Vadeli Çevre Hedefleri****Gerçekleşme Durumu**

Banka'nın tüm lokasyonlarında ve yurt içi iştiraklerinde ISO 14064-1 Sera Gazı Salımları Raporlama Standardı'na uygun sertifikasyonunun devamlılığının sağlanması

ISO 14064 Sertifikası Banka geneli ve iştiraklerinde yenilenmiştir.

Genel Müdürlük ve hizmet binalarında ISO 14046 Doğrudan Su Ayak İzi sertifikasyonunun devamlılığının sağlanması

ISO 14046 Doğrudan Su Ayak İzi sertifikasının devamlılığı sağlanmıştır.

Yapı Kredi Plaza D Blok binasında Sıfır Atık Sistemi'ne geçiş yapılması

Plaza D Blok tesisi, sıfır atık yönetmeliğiyle uyumlu altyapısını kurarak Sıfır Atık Belgesi almıştır.

Banka'nın belirlediği kapsamda¹ 2021 yılı toplam elektrik tüketiminin %45'inin yenilenebilir kaynaklardan temin edilmesi

Banka, belirlenen kapsamda yer alan lokasyonlarının elektrik tüketiminin %46'sını yenilenebilir enerji kaynaklarından temin ederek toplamda 33.868 MWh yenilenebilir elektrik temini gerçekleştirmiştir.

¹ Bahsi geçen kapsama, sadece Banka'nın ana elektrik sağlayıcısı olan kurumdan elektrik tedariki yapan lokasyonlar dahildir. Bu lokasyonların tamamına ait elektrik tüketimi, Banka'nın tüm lokasyonlarına ait elektrik tüketiminin yaklaşık %81'ine karşılık gelmektedir.

Yapı Kredi Çevre Hedefleri**2022 Yılı Kısa Vadeli Çevre Hedefleri**

Banka'nın tüm lokasyonlarında ISO 14064-1 Sera Gazı Salımları Raporlama Standardı'na uygun sertifikasyonunun devamlılığının sağlanması

Genel Müdürlük binalarının sahip olduğu ISO 14001 Çevre Yönetim Sistemi sertifikasyonunun devamlılığının sağlanması ve İstanbul'da bulunan şubelere sertifikanın yaygınlaştırılması

Genel Müdürlük ve hizmet binalarında ISO 14046 Doğrudan Su Ayak İzi sertifikasyonunun devamlılığının sağlanması ve İstanbul'da bulunan şubelere sertifikanın yaygınlaştırılması

Yapı Kredi Plaza D Blok binasında Sıfır Atık Sistemi'ne geçiş yapılması, İstanbul'da bulunan şubelere belgenin yaygınlaştırılması

Banka'nın elektrik tüketiminin %100'ünün yenilenebilir enerji kaynaklarından temin edilmesi

Kapsam 1 ve Kapsam 2 emisyonlarının nötrlenmesi

Bankacılık Üssü'ne GES santrali kurulması

Plaza D Blok doğalgaz kazanının değiştirilmesi

Tek kullanımlık plastik kullanımının sonlandırılması

Genel Müdürlük Binalarına ISO 50001 Enerji Yönetim Sistemi sertifikasının alınması

Yapı Kredi Çevre Hedefleri**Orta ve Uzun Vadeli Çevre Hedefleri**

Banka'nın tüm lokasyonlarında ISO 14064-1 Sera Gazı Salımları Raporlama Standardı'na uygun sertifikasyonunun devamlılığının sağlanması

Genel Müdürlük binalarının sahip olduğu ISO 14001 Çevre Yönetim Sistemi sertifikasyonunun devamlılığının sağlanması ve tüm şubelere 2025 yılına kadar sertifikanın yaygınlaştırılması

Genel Müdürlük ve hizmet binalarında ISO 14046 Doğrudan Su Ayak İzi sertifikasyonunun devamlılığının sağlanması ve tüm şubelere 2025 yılına kadar sertifikanın yaygınlaştırılması

Genel Müdürlük ve hizmet binalarında Sıfır Atık Sistemi Belgesi'nin devamlılığının sağlanması 2025 yılına kadar Sıfır Atık Belgesi'nin tüm şubelere yaygınlaştırılması

Banka'nın elektrik tüketiminin %100'ünün yenilenebilir enerji kaynaklarından temin edilmesi

Kapsam 1 ve Kapsam 2 emisyonlarının nötrlenmesi

2021 YILINDA KÜRESEL İKLİM KRİZİ İLE MÜCADELE KAPSAMINDA BANKA'NIN TÜM LOKASYONLARINDAKİ TOPLAM ELEKTRİK İHTİYACININ 33.668 MWH'İNİ YENİLENEBİLİR ENERJİ KAYNAKLARINDAN TEMİN EDİLEREK YAKLAŞIK 16 BİN TON CO₂E AZALTIMI SAĞLANMIŞTIR.

Toplumsal Katkı



Yapı Kredi, kurulduğu 1944 yılından bu yana topluma değer katma sorumluluğu doğrultusunda faaliyetler gerçekleştirmekte, uzun soluklu projelere imza atmaktadır. Tarihte iz bırakmak isteyen kurumların sadece kendilerine değil topluma da faydalı olmaları gerektiğine inanan Yapı Kredi, bu gerçekten hareketle pek çok alanda sınırları kaldıran çalışmalar gerçekleştirmektedir.

Eğitimden kültür sanata, çevreden ekonomik kalkınmaya yapılan tüm yatırımlar, toplumsal sorunlara kalıcı çözümler bulmak adına yenilikçi ve sürdürülebilir sosyal sorumluluk projeleriyle desteklenmektedir. Tüm bu projelerin geniş kesimlere ulaşması amacıyla Yapı Kredi, 2021 yılının zorlu pandemi koşullarında da çalışmalarına aralıksız devam etmiştir.

Kültür-Sanat Projeleri

Kültür-sanata verdiği değer ekseninde topluma katkıda bulunmak için çalışan Yapı Kredi, bugüne kadar pek çok farklı sanat disiplinine vermiş olduğu desteği sürdürmektedir.

Yapı Kredi, Türk tiyatrosunun önemli bir parçası olan Yapı Kredi Afife Tiyatro Ödülleri ile büyük tiyatro sanatçısı Afife Jale'nin ismini yaşatmakta ve 1997 yılından bu yana tiyatro emekçilerini desteklemeye devam etmektedir.

Yapı Kredi Yayınları ise Türk yayıncılığının en etkili kuruluşlarından biri konumundadır. Kuruluşundan itibaren 5.896. başlığını yayımlayan Yapı Kredi Yayınları, 2021 yılında 184'ü yeni olmak üzere, 1.205 başlıkta 7 milyonu aşkın kitap basmıştır. 2022 yılında ise 200'ün üzerinde yeni başlıkta kitap yayımlamayacağını planlamaktadır.

Yapı Kredi çatısı altında 1984 yılında kurulan Yapı Kredi Kültür Sanat Yayıncılık [YKKSİY] 2021’de de kültür- sanat dünyasına renk katmayı sürdürmüştür.

1964’ten beri Yapı Kredi’nin kültür sanat faaliyetlerine ev sahipliği yapan Beyoğlu’ndaki Yapı Kredi Kültür Sanat binası, sanatseverleri sergiler ve etkinliklerle buluşturmaktadır. Yapı Kredi Bomontiada ise söyleşiler, konserler, sergiler ve atölye çalışmaları ile sanatseverlerin uğrak noktalarından biri konumunda bulunmaktadır.

İstanbul Büyükşehir Belediyesi ve Yapı Kredi Kültür Sanat Yayıncılık iş birliğiyle hazırlanan “BURASI” sergisi 21 Eylül-27 Şubat 2021 tarihleri arasında Yapı Kredi Kültür Sanat’ta ziyarete sunulmuştur.

Yapı Kredi Müzesi, 18 Mayıs 2021 Müzeler Haftası’nda yenilenen teşhiri ve “Koleksiyonlardan Bir Seçki” temasıyla ziyaretçilerle buluşmuştur. 1950’lerin başında oluşturulmaya başlanan ve zaman içinde zenginleşen Yapı Kredi koleksiyonları, 1992 yılında kurulan Yapı Kredi Müzesi’nde korunmakta ve sergilenmektedir.

2021 yılı içerisinde Yapı Kredi Kültür Sanat sergi ve müzesinin toplam ziyaretçi sayısı yaklaşık 50 bin kişiye ulaşmıştır. YouTube, Instagram gibi çevrimiçi kanallarda yaklaşık 110 çevrimiçi etkinlik düzenlenmiştir. Etkinlikler, hala yayında olup, daha fazla kişiye ulaşmaya devam etmektedir. Kasım ayında Loca’nın izleyiciye açılmasıyla birlikte pandeminin ilk döneminde durdurulan yüz yüze etkinlikler tekrar başlamıştır. Bu etkinlik

YAPI KREDİ ÇATISI ALTINDA 1984 YILINDA KURULAN YAPI KREDİ KÜLTÜR SANAT YAYINCILIK YKKSİY 2021 YILINDA DA KÜLTÜR VE SANAT DÜNYASINA RENK KATMAYI SÜRDÜRMÜŞTÜR.

ler YKKSİY’nin sosyal medya platformlarından canlı olarak da izlenebilmektedir.

Türkiye’nin lider teknoloji kurumu KoçSistem, Aralık 2020’de kurumsal sosyal sorumluluk projesi Aile Saati çatısı altında Yapı Kredi Yayınları ile yeni bir iş birliğine imza atmıştır. KoçSistem’in hayata geçirdiği Anne Çocuk Eğitim Vakfı’nın [AÇEV] “Eğitim Ortağı” olduğu kurumsal sosyal sorumluluk projesi Aile Saati’nin “Kitap Ortağı” Yapı Kredi Yayınları olmuştur. KoçSistem ve Yapı Kredi Yayınları iş birliği kapsamında,

özellikle pandemi döneminde artan dijital ekran kullanımına karşı ebeveynlere, aile içerisinde daha kaliteli zaman geçirmek ve iletişimi artırmak amacıyla kitap okuma alışkanlığının yeniden kazandırılması çağrısında bulunmuştur. KoçSistem’in Yapı Kredi Yayınları ile yaptığı iş birliği kapsamında AÇEV Anne ve Baba Destek Programları’nda ebeveynlere kitap okuma alışkanlığı kazandırılmasına ve kitap seçimine yönelik

eğitimler verilmiştir. Aynı zamanda, Yapı Kredi Yayınları’ndan çıkan “Her Güne Bir Masal” ve “Her Güne Bir Oyun” isimli kitaplar eğitime katılan ebeveynlerle paylaşılarak, “ekransız” ev içi faaliyetleri desteklenmiştir.

2021 yılında, Yapı Kredi’nin kültür sanat etkinlikleri, sponsorluk ve kurumsal sosyal sorumluluk faaliyetleri kapsamında yaptığı harcama tutarı 17, 2 milyon TL olarak gerçekleşmiştir. Banka’nın yardım ve bağış olarak yaptığı harcama tutarı ise 33,9 milyon TL’dir.

Türkiye’nin lider teknoloji kurumu KoçSistem, Aralık 2020’de kurumsal sosyal sorumluluk projesi Aile Saati çatısı altında Yapı Kredi Yayınları ile yeni bir iş birliğine imza atmıştır.

Toplumsal Katkı

Yapı Kredi, müşteri olma anından itibaren kullanıcılara bankacılık ihtiyaçlarını dijitalden gerçekleştirebilecekleri bir dünya sunmaktadır.

Finansmana Erişim ve Finansal Kapasıcılık

Finans sisteminin gelişmiş olması ve finansal hizmetlerin yaygınlaşması, toplumsal refah ve eşitsizliklerin azaltılması alanında önemli bir faktördür. Finansal hizmetlere erişim, sürdürülebilir bir ekonomik büyüme için kilit rol oynamaktadır. Sürdürülebilir bir finansal kalkınma ancak finansal sisteme katılımın geniş kitlelere ulaşmasıyla mümkün olacaktır.

Dijital Çözümler

Yapı Kredi, uzun yıllardır dijitalleşme yönünde attığı adımlar ve sektördeki öncü uygulamaları sayesinde, pandemiyi dayattığı şartlara en hazırlıklı olan kurumların başında gelmiştir. Pandemi öncesinde şubeye gidilerek yapılan pek çok işlem dijital ortama taşınmıştır. Temasin minimuma indirilmesi adına müşteriler bankacılık işlemlerini yapmaları için bireysel ve kurumsal 800'ü aşkın işlemi gerçekleştirebilecekleri Yapı Kredi Mobil, Müşteri İletişim Mer-

Bu kapsamda Yapı Kredi müşterisi olmak isteyen kişiler Türkiye'nin her noktasından 7/24 hizmete erişim sağlayabilmiştir.

Yapı Kredi, müşteri olma anından itibaren kullanıcılara bankacılık ihtiyaçlarını dijitalden gerçekleştirebilecekleri bir dünya sunmaktadır. Bu alanda hayata geçirilen regülasyonlar sayesinde "Görüntülü İşlem Asistanları" ile müşteri olma hizmetiyle kullanıcılar uçtan uca dijitalden Yapı Kredi müşterisi olabilmektedir. Yapı Kredili olmak isteyen kullanıcılara sağlanan bu hizmet kapsamında en iyi deneyimi, hızlı ve güvenli bir şekilde sunmak adına bir akış tasarlanmıştır. Tüm bunların yanı sıra, bankacılık işlemleri için kullanılan kâğıt oranını azaltmaya yönelik çok sayıda uygulama geliştirilerek doğa dostu süreçler hayata geçirilmiş ve çevresel etkiler azaltılmıştır.

YAPI KREDİ, UZUN YILLARDIR DİJİTALLEŞME YÖNÜNDE ATTIĞI ADIMLARLA PANDEMİNİN DAYATTIĞI ŞARTLARA EN HAZIRLIKLI KURUMLAR ARASINDA YER ALMIŞTIR.

BM SKA'ları kapsamında kadınlar, çiftçiler, küçük ve orta ölçekli işletmeler, girişimciler ve gençler başta olmak üzere sürdürülebilir büyüme ve kalkınma için toplumun finansmana erişiminin önemi pek çok amaç altında vurgulanmaktadır. Yapı Kredi, sunduğu finansal çözümler ile toplumun tüm kesimlerinin finansmana erişimini artırmak ve onların ihtiyaçlarına uygun ürünler sunmak amacıyla çalışmaktadır.

kezi ve Yapı Kredi İnternet Şubesi'ne yönlendirilmiştir.

Yapı Kredi'nin 2018 yılında başlattığı, Türkiye'de bir ilk olan Yapı Kredi Mobil üzerinden görüntülü görüşme ile banka müşterisi olma hizmeti, pandemi döneminde finansal erişimin sağlanması ekseninde ayrı bir önem kazanmıştır.

Engelsiz Bankacılık

Finansal hizmetlere erişim, sürdürülebilir bir ekonomik büyüme için kilit rol oynamaktadır. Sürdürülebilir bir finansal kalkınma ancak finansal sisteme katılımın geniş kitlelere ulaşmasıyla mümkün olabilmektedir.

Yapı Kredi 2008 yılında başlattığı ve sektörde bir ilk olan Engelsiz Bankacılık Programı'nı başarıyla sürdürmektedir.

Fiziksel ve görme engelli müşterilere özel tasarlanmış 3.333 engelsiz Yapı Kredi ATM'si Türkiye çapında hizmet vermekte; işitme engellilere yönelik online sohbet uygulaması sunulmaktadır. Tüm müşterilerin kullanımına açık olan ATM'lerde engelli müşterilere ücretsiz işlem ve Müşteri İletişim Merkezi'ni aradıklarında öncelik hakkı sağlanmaktadır. Böylece engelli müşterilerin finansal sistemine dâhil olması desteklenmektedir.

ENGELSİZ BANKACILIKTAN SATIRBAŞLARI

Görme Engellilere Yönelik Engelsiz

ATM: Görmeyen veya görme güçlüğü olan kişiler için sesli işlem yapma özelliği sunmaktadır.

Görme Engellilere Yönelik Engelsiz

POS: Dünya çapında ilk defa Yapı Kredi tarafından hizmete sunulan Engelsiz POS'lar sesli işlem yapma özelliği ile görme engellilere kredi kartı işlemlerinde kolaylık sağlamaktadır.

Görme Engellilere Yönelik Yazıyı Sese

Çeviren Teknoloji: Yazıyı sese çeviren bu özel teknoloji, görme engelli müşterilerin piyasalardaki anlık değişimler hakkında sesli olarak bilgi alabilmelerini sağlamaktadır.

Ortopedik Engellilere Yönelik Engelsiz

ATM: Bu hizmet ortopedik engelli müşterilerin bankacılık hizmetlerine daha kolay ve çağdaş bir biçimde ulaşmalarını sağlamaktadır.

İşitme Engellilere Yönelik Online Chat:

Online chat ile şube veya çağrı merkezine yönlendirilmeden, kayıp-çalıntı kart bildirimini, kart kapama, manyetik hasar nedeniyle yeni kart talebi, kredi kartı bilgi güncelleme ve benzeri işlemlerin tamamı gerçekleştirilebilmektedir.

"Ülkem için Engel Tanımıyorum" projesi kapsamında Yapı Kredi Yayınları (YKY) ve Görme Engelliler Eğitim ve Teknoloji Laboratuvarı (GETEM) arasında yapılan iş birliğinde, 2021 itibarıyla 617 kitap sesli kitap olarak dijital ortama aktarılmıştır.



Yapı Kredi Engelsiz Bankacılık mikro sitesine

<https://www.engelsizbankacilik.net/default.aspx>

adresinden ulaşabilirsiniz.



Toplumsal Katkı

Yapı Kredi, Birleşmiş Milletler Sorumlu Bankacılık Prensipleri çatısı altında kurulan Finansal Sağlık ve Kapsayıcılık Girişimi'nin kurucu imzacılarından biri olmuştur.

Finansal Okuryazarlık

Yapı Kredi ülke çapında bireylerin finansal okuryazarlık, finansal erişim farkındalıklarını ve olanaklarını oluşturabilmek için; bilinçlendirme, eğitim, araştırma, uygulamalara destek, politikalar üretilmesi çalışmalarına katkı sağlamaya odaklıdır.

Yapı Kredi'nin hedeflerinden biri de hem bankacılık sisteminin yaygın olarak kullanılmasını, hem de tasarruf oranlarının artırılmasına katkıda bulunmaktadır.

Girişimi'nin kurucu imzacıları arasında yer almıştır. Bu girişim çerçevesinde Banka, Finansal Sağlık ve Kapsayıcılık alanındaki hedeflerini önümüzdeki dönemde belirleyerek tüm paydaşlarıyla iletişimini gerçekleştirmeyi ve hedefleriyle ilgili ilerlemeyi raporları aracılığıyla şeffaf şekilde tüm paydaşlarıyla paylaşmayı hedeflemektedir.

2019 yılında hayata geçen ve 2020 yılında çevrimiçi ortama taşınan Yapı Kredi Genç Şube Staj Programı 2021 yılında devam etmiştir. Türkiye'nin farklı

temel finansal kavramlar konularındaki eğitimlerle gençlerin finansal okuryazarlığını ve bu konudaki farkındalığını artırmak amaçlanmıştır. 2021 yılında 910 katılımcısı olan Yapı Kredi Genç Şube Staj Programı ile 487 aktif öğrenciye ulaşılmıştır. 2021 yılında çevrimiçi olarak hayata geçen, üniversite öğrencilerinin kişisel ve iş hayatına yönelik gelişimlerine destek olmak amacıyla tasarlanan Kampüs.exe Genç Yetenek Programı'nda; alanında uzman konuşmacıların seminerleri, keyifli atölyeler ve özenle seçilmiş ayın temasına özel çevrimiçi eğitimler yer almaktadır. Temel finans analizi, genel ekonomi ve piyasalar, para yönetimi, temel finansal kavramlar konularındaki eğitimlerle gençlerin finansal okuryazarlığını ve bu konudaki farkındalığını artırmak amaçlanmıştır. Akademik dönem boyunca süren programa, Türkiye'nin farklı illerinden başvuru yapan 2., 3. ve 4. sınıf üniversite öğrencileri programa katılmıştır. 2021 yılında 610 katılımcısı olan Kampüs.exe Genç Yetenek Programı'na 254 öğrenci yıl boyunca aktif olarak katılmıştır.

YAPI KREDİ, BİREYLERİN FİNANSAL OKURYAZARLIK VE FİNANSAL ERİŞİMLERİNİ ARTIRMAYA YÖNELİK ÇALIŞMALAR YÜRÜTMEKTEDİR.

Banka bu hedeflerini hem yeni ürün ve hizmet geliştirme süreçleriyle, hem de kamu ve sivil toplum kuruluşları iş birlikleriyle hayata geçirmeyi amaçlamaktadır.

Birleşmiş Milletler Sorumlu Bankacılık Prensipleri'nin imzacılarından olan Yapı Kredi, 2021 yılında bu çatı altında kurulan Finansal Sağlık ve Kapsayıcılık

illerinden şube stajyeri olarak başvuru yapan 2. ve 3. sınıf üniversite öğrencileri programa katılmıştır.

Program kapsamında öğrencilere hem sektör hem de kişisel gelişim alanında çeşitli eğitimler ve webinarlar sunulmaktadır. Temel finans analizi, genel ekonomi ve piyasalar, para yönetimi,

Yapı Kredi Bankacılık Akademisi, 2021 yılında tüm müşterileri tarafından erişilebilen bir finansal ve dijital okuryazarlık eğitim programı geliştirmiştir. Bütçe yönetimi, bankacılık ürünlerinin doğru kullanımı, yeni nesil teknolojiler ve ödeme yöntemleri hakkında müşterilerin farkındalık ve bilgi seviyesini artırmayı amaçlayan eğitim programları ile toplumun tüm kesimlerinin finansal sağlığına katkıda bulunulması ve finansal erişimin desteklenmesi hedeflenmektedir.

Yapı Kredi Finansal Okuryazarlık ve Erişim Derneği'nin (FODER) kurumsal üyesidir. Banka, hane bütçesinin, borçlarının yönetilmesi ve ödenmesi konusunda bireyleri bilgilendirmek, farklı kredi ve yatırım ürünlerinin değerlendirilmesi konusunun anlaşılmasını sağlamak için finansal okuryazarlık eğitimi alan bireylere destek sağlamaktadır.

Yapı Kredi olarak genç yaşta verilme-ye başlanan finansal okuryazarlık eğitiminin son derece önemli olduğuna inanmakta ve gençlere yönelik sosyal sorumluluk çalışmalarında bu konuya üst sıralarda yer vermektedir.

Eğitim

Okuyorum Oynuyorum

Yapı Kredi, Türkiye Eğitim Gönüllüleri Vakfı (TEGV) iş birliğiyle 2006 yılından bu yana çağdaş eğitim olanaklarına sahip olmayan ilköğretim çağındaki çocukların okul dışı eğitim aktiviteleri gerçekleştirmelerini sağlamak amacıyla "Okuyorum Oynuyorum" projesini yürütmektedir.

Proje, TEGV'in yurt çapındaki etkinlik noktalarında 9 bini aşkın gönüllü tarafından uygulanmaktadır. Projenin başlangıcından 2021 yılı sonuna kadar geçen süre içinde yüz yüze eğitimlerle ulaşılan çocuk sayısı 326 bini geçmiştir. 2020 yılının ilk aylarında ortaya çıkan pandemi nedeniyle gelişen ihtiyaçlar doğrultusunda proje kapsamındaki eğitim programları dijital platforma taşınmış ve Okuyorum Oynuyorum programının dijital versiyonu geliştirilmiştir. 2020 yılı Temmuz ayı ile 2021 yılı sonuna kadar çevrimiçi sunulan Okuyorum Oynuyorum etkinliklerine 3 bin 288 çocuk katılmış, gönüllü sayısı ise 424'e ulaşmıştır.

Renkli Kalemler

Okuyorum Oynuyorum projesinin iletişim faaliyeti olarak 2014 yılından itibaren yürütülen Renkli Kalemler etkinlikleri kapsamında, 4-8. sınıf öğrencileri tarafından çocuk gazeteleri çıkarılmıştır. Etkinliklere, TEGV'in 10 eğitim parkı ve 35 öğrenim biriminden toplam 474 çocuk ve 85 gönüllü katılmış, hazırlanan yerel çocuk gazetesi sayısı 45'e ulaşmıştır.

Pandemi nedeniyle ara verilen yüz yüze etkinlikler, 2021 yılı Ekim ayında yeniden hayata geçirilmiştir. Pandemi kısıtlamalarının devam etmesi nedeniyle, gönüllü eğitimleri çevrim içi olarak gerçekleştirilmiştir. Renkli Kalemler etkinlikleri; Adana, Bursa, Hakkâri, İstanbul Beykoz ve İzmir Eşref paşa öğrenim birimlerinden eğitimlere katılan 7 gönüllü ve 47 çocuk ile devam etmektedir.

Yapı Kredi, Türkiye Eğitim Gönüllüleri Vakfı ile iş birliğiyle, 2006 yılından bu yana çağdaş eğitim olanaklarına sahip olmayan ilköğretim çağındaki çocukların okul dışı eğitim aktiviteleri sağlamak amacıyla "Okuyorum Oynuyorum" projesini yürütmektedir.

Toplumsal Katkı

YGA gönüllüleri ve Yapı Kredi Gönüllüleri'nin katıldığı "Anadolu'ya Bilim Göçü" projesi, 3 yılda 130 bin çocuğa ulaşmıştır.

Anadolu'ya Bilim Göçü

Yapı Kredi, topluma sürdürülebilir değer katma amacıyla Young Guru Academy (YGA) iş birliğiyle başlattığı "Anadolu'ya Bilim Göçü" projesinin ikinci etabını 2020 yılında başlatmıştır.

YGA gönüllüleri ve Yapı Kredi Gönüllüleri'nin katıldığı "Anadolu'ya Bilim Göçü" projesi, 3 yılda 130 bin çocuğa ulaşmıştır. İlk dönem hedefine ulaşan projenin ikinci etabında ise Türkiye'nin dört bir yanında rol model öğretmenler, daha fazla çocuğun hayatına bilimle dokunarak topluma en yüksek düzeyde değer katmak hedefiyle projeye dâhil edilmiştir. 2021 yılında dijitalleşen ve küresel alana açılan projeye 50 bin öğretmene ve 16 bin çocuğa ulaşılmış ve programdan 360 öğretmen mezun olmuştur.

Yılın ilk ve ikinci yarısında olmak üzere iki etapta Türkiye'nin dört bir yanındaki rol model öğretmenlerle hayata geçen projenin yeni etabında önce öğretmen eğitimi gerçekleştirilmiştir. Eğitimin ardından öğretmenler çocuklara, kar-

maşık görünen teknolojilerin özünde ne kadar anlaşılabilir olduğunu deneyler ve projeler yoluyla göstermiştir. Proje kapsamında eğitim verilen rol model öğretmenler, bilim setlerini buldukları okullardaki öğrencilerle buluşturmuştur. Yıl boyunca düzenlenen Bilim Şenlikleri'nde ise çocuklar, kendilerine verilen bilim setleriyle projeler gerçekleştirmiş ve bu projeleri sergilemiştir. Tüm bu süreç boyunca, Türkiye'nin her yerindeki Yapı Kredi Gönüllüleri de aktif olarak projeye destek vermeye devam etmiştir. Rol Model Öğretmenler projesi, 2021 yılı Sürdürülebilir İş Ödülleri'nde Sosyal Etki kategorisinde ödüle layık görülmüştür.

Yapı Kredi Mesleki ve Teknik Anadolu Lisesi

Yapı Kredi Mesleki ve Teknik Anadolu Lisesi, Yapı Kredi'nin eğitim alanında desteklediği ana projelerden biridir. 2008-2009 eğitim döneminde öğretime başlayan lise Kocaeli - Çayırova'da bulunmaktadır. Öğrencilerinin tamamı kızlardan oluşan lise, 2012 yılında ilk

mezunlarını vermiştir. Okulda bugün; Çocuk Gelişimi ve Eğitimi, Grafik ve Fotoğraf, Bilişim Teknolojileri, Yiyecek ve İçecek Hizmetleri ve Büro Yönetimi bölümlerinde 500'ün üzerinde öğrenci eğitim görmektedir.

2012 yılında başlatılan eğitim başarı bursu uygulamasından 2021 yılında 20 Yapı Kredi Mesleki ve Teknik Anadolu Lisesi öğrencisi yararlanmıştır.

Ülkem İçin Fonu

Ülkem İçin Fonu (Yapı Kredi Portföy Üçüncü Değişken Fon), Yapı Kredi'nin sosyal sorumluluk bilinci ile geniş ürün yelpazesine eklediği bir yatırım fonudur. Banka ve iştiraklerinin fondan elde ettiği toplam yönetim ücreti, fon izahnamesinde yer alan oranda sosyal sorumluluk projelerine aktarılmaktadır. Sosyal sorumluluk alanında değer yaratmak isteyen yatırımcılar, bir yandan Ülkem İçin Fonu ile tasarruflarını değerlendirirken diğer yandan ek bir ödeme yapmadan sosyal sorumluluk projelerine katkı sağlamış olmaktadır.

2021 yılında Ölkem İçin Fonu kapsamında; Koç Holding, Birleşmiş Milletler Kalkınma Programı (UNDP) ve Koç Üniversitesi Girişimcilik Araştırma Merkezi (KWORKS) iş birliği ile hayata geçirilen BOOST Sivil Toplum Teknoloji Hızlandırma Programı'na katılan "Bilim Kahramanları Derneği" ve "Türkiye Spastik Çocuklar Vakfı" desteklenmiştir.

Fon kanalıyla, Türkiye Spastik Çocuklar Vakfı; özel ihtiyaçları olan çocuklara, öğrencilere, ailelerine, bakım hizmeti verenlere ve öğretmenlere yönelik bir çevrimiçi eğitim platformu kurulması yönünde desteklenmiştir. Benzer şekilde Bilim Kahramanları Derneği'ne, gönüllülerin STEM (Fen, Teknoloji, Mühendislik ve Matematik) alanında eğitimler vermek amacıyla imkânları yetersiz olan çocuklara erişebilmesine imkân sunacak bir dijital platformun kurulması konusunda katkı sağlanmıştır.

Akademi

Anadolu Bursiyerleri

Yapı Kredi, Koç Üniversitesi'nin 2011 yılında kurduğu Anadolu Bursiyerleri Programı'na olan desteğini 2021 yılında 12 bursiyer ile sürdürmüştür.

Yapı Kredi Ekonomi Araştırmaları Kürsüsü

Yapı Kredi, ekonomi ve finans sektörü ile üniversiteler arasındaki sınırları kaldırmak amacıyla Koç Üniversitesi'nde Yapı Kredi Ekonomi Araştırmaları Kürsüsü'nü kurmuştur.

Yapı Kredi Ekonomi Araştırmaları Kürsüsü, ekonomi ve finans alanındaki akademisyenler ile özel sektör temsilcilerine ortak bir çalışma zemini oluşturarak ülkemizin sürdürülebilir kalkınmasına katkı sağlamayı hedeflemektedir. Kürsünün başkanlığı, Koç Üniversitesi İktisadi ve İdari Bilimler Fakültesi Öğretim Üyesi Prof. Dr. Selva Demiralp tarafından yürütülmektedir.

Yapı Kredi Afife Tiyatro Ödülleri Bursu

Türk tiyatrosunun gençlerin gayretleriyle yükselmesine olanak tanıyan Yapı Kredi Afife Tiyatro Ödülleri, Yapı Kredi'nin Türk Eğitim Vakfı'nda oluşturduğu burs fonu aracılığıyla tiyatro alanında eğitim almış ve yüksek lisans eğitimi ni tiyatro alanında yapmak isteyen 10 öğrenciye burs sağlamıştır. Türk Eğitim Vakfı ile oluşturulan burs fonu sayesinde, maddi desteğe ihtiyacı olan başarılı gençlerin eğitimine katkı sağlanması hedeflenmektedir.

Yapı Kredi Özel Bankacılık Sanat Bursu

Türk Eğitim Vakfı (TEV) ile birlikte oluşturulan Yapı Kredi Özel Bankacılık Sanat Bursu Fonu sayesinde "Üstün Başarı Sanat Bursu" ve "Yüksek Öğretim Eğitim Sanat Bursu" programlarına katkı sağlanarak sanat alanında eğitim gören genç yeteneklerin desteklenmesi hedeflenmektedir. Her eğitim yılı başlangıcında üniversitelerin konservatuvar ve güzel sanatlar fakültelerinden adayların yapacakları başvuruların ardından değerlendirme sürecini geçen öğrenciler burs almaya hak kazanmaktadır. Yapı Kredi Özel Bankacılık Sanat Bursu Fonu'na, piyano, arp, gitar, yaylı çalgılar, üflemeli ve vurmali çalgılar, resim, heykel, grafik, yazı sanatı ana bilim dallarından öğrenciler aday olabilmektedir.

Toplumsal Katkı

Yapı Kredi, verimlilik temeline dayanan Yalın Çalışma modelini planlayıp hayata geçirerek operasyonlarından kaynaklanan karbon ayakizini önemli ölçüde azaltmıştır.

Çevre**Orman Yangınları ile Mücadeleye Destek**

Yapı Kredi, 2021 yılında Türkiye'nin farklı bölgelerinde meydana gelen yangın felaketleri ile mücadele çalışmalarına katkıda bulunmak üzere Doğal Hayatı Koruma Vakfı'na (WWF - Türkiye) yangın helikopteri kiralama konusunda destek olmuştur. Ayrıca yangın sonrası yapılan ağaçlandırma çalışmalarına destek vermek için Türkiye Bankalar Birliği'ne (TBB) her bir çalışanı adına beş adet fidan bağışlamıştır.

sel tacizle mücadele politikaları ve kadın dostu marka kimliği olmak üzere beş alanda değerlendirilmektedir. Bu beş alandaki performans ve şeffaflıkları çerçevesinde belli bir skorun üstünde not alan şirketler endekse dâhil olabilmektedir. Yapı Kredi de bu alanda yaptığı çalışmalar kapsamında endekste hem küresel, hem sektörel, hem de Türkiye ortalamalarının üstünde bir performans göstererek Türkiye'den listeye girebilen yedi şirketten biri olmuştur.

Şiddete Son Kampanyası'na bu yıl da binalarını turuncu ile ışıklandırarak katılmıştır. Birleşmiş Milletler Kadın Birimi (UN Women) Türkiye Ofisi tarafından hazırlanan ulusal kampanyaya da destek veren Yapı Kredi, iletişim kanallarından kadın ve kız çocuklarına yönelik artan siber şiddete karşı farkındalık yaratmak adına paylaşımlarda bulunmuştur.

Yalın Çalışma Modeli

Yalın Çalışma Modeli'ni hayata geçirerek sektörde bir ilke imza atan Yapı Kredi, bu uygulamayla sürdürülebilirlik anlamında pek çok fayda sağlamıştır.

YAPI KREDİ, CİNSİYET EŞİTLİĞİ ALANINDA YÜRÜTTÜĞÜ ÇALIŞMALARINI KAPSAMINDA YAPTIĞI RAPORLAMA İLE TÜRKİYE'DEN 2022 BLOOMBERG CİNSİYET EŞİTLİĞİ ENDEKSİ'NE GİRMEYİ BAŞARAN 7 ŞİRKETTEN BİRİ OLMUŞTUR.

Toplumsal Cinsiyet Eşitliği**Bloomberg Cinsiyet Eşitliği Endeksi**

Yapı Kredi, 2022 Bloomberg Cinsiyet Eşitliği Endeksi'nde yer alan Türkiye'deki yedi şirketten biri olmuştur. Bloomberg Cinsiyet Eşitliği Endeksi kapsamında raporlama yapan halka açık şirketler; kadın liderliği ve yetenek hattı, ücret eşitliği, kapsayıcılık kültürü, cin-

Kadın ve Kız Çocuklarına Yönelik Şiddete Son Kampanyası

Yapı Kredi, kadın ve kız çocuklarına yönelik şiddetle mücadele kapsamında 25 Kasım'daki Kadına Yönelik Şiddete Karşı Uluslararası Mücadele ve Dayanışma Günü'nden başlayarak 10 Aralık İnsan Hakları Günü'ne kadar devam eden "16 Günlük Aktivizm - Kadınlara Yönelik

Dünya çapında yaşamı sekteye uğratan pandemi döneminde önemli bir değişimin parçası olan Yapı Kredi, güçlü dijital altyapısı sayesinde tüm sektörler için öncü bir karara imza atarak Yalın Çalışma modeline kalıcı olarak geçmiştir.

Yapı Kredi, verimlilik temeline dayanan Yalın Çalışma modelini planlayıp hayata geçirdiğinden bu yana sürdürülebilirlik açısından da dünyaya pek çok fayda sağlamıştır. 2020 yılının Mart ayından itibaren 8 binden fazla Yapı Kredilinin

sorunsuz bir şekilde evden çalışması sağlanarak, işyerine erişim ve eve dönüş için her ay harcanan 350 bin saatte fazla süreden tasarruf edilmiştir. Evden çalışma sistemine geçildiğinden beri karbon ayak izini toplamda %37 oranında (~23.000 ton CO₂e) azaltmayı başarmıştır. Ayrıca yeni düzenle birlikte hem kâğıt tüketim oranının düşmesi hem de servis kullanımının azalması ile Banka'nın çevresel etkisi önemli derecede azaltılmıştır. Evden çalışılan dönemde, iç işlerindeki imza gerektiren süreçleri dijitalleştirerek %34 oranında kâğıt tasarrufu sağlayan Yapı Kredi'de su ve elektrik kullanımı da büyük ölçüde düşmüştür.

Diğer yandan dijital bankacılık alanındaki öncü yaklaşımlarıyla Yapı Kredi, bireysel ve kurumsal 800'den fazla işlemin yer aldığı pek çok süreci dijital ortama taşıyarak çevresel etkisini azaltmıştır. Aynı şekilde Yapı Kredi Mobil'deki "Panik Yok Butonu" hizmetiyle, olası bir çalıntı veya kartın kaybolması anında müşterilerin kartları geçici olarak iptal edilerek gereksiz kart basımının önüne geçilmektedir. Bu uygulama ile yüz binlerce adedi bulan gereksiz kart kapatma işlemi durdurularak ilave karbon salımı da önlenmiştir.

Görüntülü İşlem Asistanları hizmeti sayesinde kâğıt israfının önüne geçilmiş olup, sürdürülebilir bir dünya için önemli bir katkı sağlanmaktadır. Yapı Kredi, müşterileri sözleşmelerinin %77'sini dijital onayla gerçekleştirmektedir. Bu sayede uygulamanın başladığı 2019 yılından 2021 yıl sonuna kadar 365 milyon sayfadan fazla kâğıt tasarrufu sağlanmıştır. Özellikle şubelerde uygun işlemlerdeki dijital onay oranı %92'yi aşmıştır. Yapı Kredi, tüm bu hizmetleriyle sürdürülebilirlik için önemli faydalar sağlarken aynı zamanda müşterilerine de büyük bir konfor sunmaktadır.

Çalışanlarını her mecradan destekliyor

Yapı Kredi, BizClub adını verdiği mecra ile çalışanlarının iş ve özel yaşamlarını bir arada sürdürmelerini, iş dışında da çalışma arkadaşlarıyla keyifli vakit geçirmelerini ve ihtiyaç duydukları şeylere tek tık ile ulaşabilmelerini sağlamaktadır. Ayrıca Yapı Kredi, çalışanlarının kişisel gelişimlerine katkı sağlamak için birçok farklı platforma sahiptir. Tüm banka çalışanlarının faydalanabildiği "Gelişim Kataloğu" adındaki eğitim kataloğu ile sanal sınıf, müfredat yapısı-

na göre hazırlanmış video eğitimleri ve eğitimleri destekleyen kaynaklar hazırlanarak çalışanlara kesintisiz bir öğrenme deneyimi sunulmaktadır.

Yapı Kredi çalışanlarına, "Dijital Kütüphanem" ile gelişimlerine katkı sağlayacak zengin dijital içeriklere ulaşma imkânı da sağlamaktadır. Online eğitim platformu E-Akademi ile çalışanların, hem mesleki ve yasal olarak zorunlu hem de kişisel gelişime yönelik konularda gelişimlerini desteklemek adına ihtiyaç duyabilecekleri uzaktan eğitimlere ulaşmalarına olanak sunulmaktadır. Bu platform, çalışanların farklı entelektüel gelişimlerine katkı sağlayan, kendi tercih ve istekleri doğrultusunda kaydoldukları, eğitim ve sınavları tamamlayarak sertifikaya hak kazandıkları bir kurguya sahiptir. Ayrıca aynı kurgu içerisinde online sertifika programları da bulunmaktadır. Bunun yanı sıra BizTube, çalışanların kendi uzmanlık ve ilgi alanlarında videolar yayınlamasına, BizCast ise çalışanların ilgi alanlarında podcastler çekmesi ve içerikleri diğer Yapı Kredililerle paylaşabilmelerine imkân sunmaktadır.

Yapı Kredi, dijital bankacılık alanındaki öncü yaklaşımlarıyla, 800'den fazla işlemin yer aldığı pek çok süreci dijital ortama taşıyarak çevresel etkisini azaltmıştır.

Bankacılık Faaliyetleri

ETKİ YARATAN ÜRÜN VE HİZMETLER

Perakende Bankacılık

Perakende Bankacılık iş kolu; Ödeme Sistemleri, Bireysel Bankacılık, İşletme ve Tarım Bankacılığı, Özel Bankacılık ve Varlık Yönetimi ile Bankasürans Yönetimini içermektedir.

Perakende bankacılık iş kolu bazında dağılımı

KREDİLER	MEVDUAT
%34	%59

Bankanın segmentasyon kriterleri 1 Ocak 2022 itibarıyla değişmiş olup yıllık cirosu 3-60 milyon TL arasında olan firmalara KOBİ Bankacılığı segmentinde, yıllık cirosu 60 milyon TL ile 1 milyar TL arasında olan firmalara Ticari Bankacılık segmentinde hizmet verilmeye başlanmıştır.

1 Ocak 2022 itibarıyla yıllık cirosu 1 milyar TL ve üzerinde olan firmalara Kurumsal Bankacılık segmentinde hizmet verilmeye başlanmıştır.

Ticari ve KOBİ Bankacılığı

Ticari Bankacılık segmenti yıllık cirosu 25 -500 milyon TL arasında olan şirketlere, KOBİ Bankacılık segmenti ise yıllık cirosu 2 milyon TL ve 25 milyon TL arasında olan firmalara hizmet vermektedir.

Ticari ve KOBİ


KREDİLER	MEVDUAT
%36	%24

Kurumsal Bankacılık

Kurumsal Bankacılık segmenti yıllık cirosu 500 milyon TL ve üzeri şirketlere hizmet vermektedir.

Kurumsal

KREDİLER	MEVDUAT
%30	%17



Perakende Bankacılık

Profil

Şube Adedi 738

Sektör Konumu	Pazar Payı [sektör]*	Pazar Payı [özel bankalar]*
Tüketici Kredileri	%9,5	%16,2
Bireysel İhtiyaç Kredileri	%11,9	%17,5
Konut Kredileri	%5,1	%15,5
Taşıt Kredileri	%21,3	%28,8

Bireysel Bankacılık

Yapı Kredi, 2021 yılında Bireysel Bankacılık iş kolunda gelir ve aktif müşteri kazanımında iddialı büyüme kaydetmiştir.

Pandeminin etkisinde geçen 2. yılda...

Yapı Kredi, müşteri kanal tercihlerinde ve süreçlerinde dijital dönüşüme uzun zaman önce başlamıştır. Banka bu alana yaptığı alt yapı yatırımlarının katkısı ile pandemi sürecinde hızlı bir değişim gösteren müşteri ihtiyaçlarını anında karşılayabilmiş ve beklentileri aşan bir müşteri memnuniyeti sağlamıştır.

Covid-19 pandemisinin etkilerinin devam ettiği 2021'de Banka müşterilerine şubeleri başta olmak üzere tüm kanallarından kesintisiz hizmet sunmuştur.

Yapı Kredi müşterilerine sunduğu ürün ve hizmet süreçlerini dijitalleştirerek müşterilerinin hizmet deneyimini sürekli geliştirmeye devam etmiştir. Dijitalleşme stratejisi doğrultusunda sene boyunca dijital kanal kullanıcısı olmayan müşterilerin şube temaslarını en aza indirmek, bankacılık ihtiyaçlarını anlık olarak dijital kanallardan karşılayabilmelerini sağlamak için hem ürün bazlı hem de işlem bazlı müşteri iletişimleri, kampanyalar ve dijital kanallara yönlendirici bilgilendirme aksiyonları sistematik olarak hayata geçirilmiştir.

Müşterilerin şube içi temaslarını en aza indirmek için şube dışında QR kod ile sıra numarası alınabilmesini sağlayan yeni hizmet hayata geçirilmiş, Covid-19 pandemi gereksinimlerine uygun servis geliştirmelerine devam edilmiştir. Tüm Yapı Kredi şubelerinde kullanılabilir olan bu geliştirme ile müşteriler şubeye girmeden cep telefonları ile QR kod okutarak sıra numarası alabilmektedir. Sıra kendilerine geldiğinde şubeye girmeleri sağlanarak temas riskinin en az düzeye indirilmesi sağlanmıştır. Aynı önlemler kapsamında, şube dışı kanallardan gerçekleştirilemeyen kredi ara ödemesi gibi fonksiyonlar için şube bağımlılığı da ortadan kaldırılmış ve bu fonksiyon şube dışı kanallara taşınmıştır.

Bu dönemde mağazaya gidemeyen müşterilere çevrimiçi platformlarda, çevrimiçi alışveriş kredisinin ödeme seçeneği olarak sunulduğu firma sayısı artırılmış; Türkiye'de faaliyet gösteren büyük e-ticaret sitelerinin neredeyse tamamında yaygınlaşma sağlanmıştır.

Dijitalleşmede büyük adımlar, değerli kazanımlar

Yapı Kredi, dijital dönüşüm stratejisine uyumlu olarak, tüm bireysel bankacılık ürün ve hizmet süreçlerinde dijitalleşme ve yüksek müşteri memnuniyeti yaratma hedefleri ile yatırımlarına devam etmiştir.

2021 yılında aktif dijital müşteri adedi %20, aktif mobil kullanıcı adedi ise %22 artış göstererek aktif bireysel bankacılık müşterilerinin %84'ü dijital kanal kullanıcısı olmuştur. Dijital kanallardan yapılan ürün satışları toplam satış içerisinde 2021 yılında %57 paya sahip olmuştur. Bunun yanı sıra, finansal işlemlerin %56'sı ATM hariç dijital kanallardan gerçekleşmiştir.

Mobil bankacılıktaki işlem seti sayısı 600'ü aşarken, Yapı Kredi'de nakit işlemlerin %86'sı şube teması gerektirmeden tüm Türkiye'ye yaygın Yapı Kredi ATM ağı kullanılarak gerçekleştirilmiştir.

Bireysel bankacılık alanında her seviyede birikimi olan müşterilere yönelik yenilenen Bireysel Portföy Hizmet Modeli, 2020 Temmuz ayında devreye alınmış; tabana yaygın mevduat büyümesi stratejisi kararlı bir yaklaşımla desteklenmiştir.

Perakende Bankacılık

Yapı Kredi, mevduat alanındaki büyümesini 2021 yılında istikrarlı bir şekilde sürdürmüştür. Geçen seneye oranla Bireysel Bankacılık müşterilerinin toplam mevduat hacmi %59 oranında artmıştır.

Bireysel Portföy hizmet modeli ile desteklenen bir diğer stratejik hedef Maaş ve Emekli Bankacılığı müşterilerine daha odaklı hizmet sunularak müşteri memnuniyetinin, bağlılığının ve derinleşmesinin en üst seviyeye çıkarılması olmuştur.

Yapı Kredi Mobil ile uçtan uca dijital müşteri olma kolaylığı!

2018 yıl sonu itibarıyla devreye alınan Yapı Kredi Mobil'den müşteri olma hizmeti 1 Mayıs 2021 tarihinde yürürlüğe giren yasal düzenlemeler ile geliştirilerek uçtan uca dijital hale getirilmiş ve pandemi süresince Yapı Kredi müşterisi olmak isteyenlerin şubeye gitmesine gerek kalmadan dakikalar içerisinde Yapı Kredi Mobil üzerinden müşteri olabilmesi sağlanmıştır.

2021 YILINDA, ALTIN GÜNLERİ DÜZENLENEN YAPI KREDİ ŞUBE SAYISI 12'YE YÜKSELMIŞTİR.

%17,2
ÖZEL BANKALAR TL VADESİZ MEVDUAT

%13,9
ÖZEL BANKALAR YABANCI PARA VADESİZ MEVDUAT

Bireysel mevduat gelişimi

Yapı Kredi, mevduat alanındaki büyümesini 2021 yılında istikrarlı bir şekilde sürdürmüştür. Geçen seneye oranla Bireysel Bankacılık müşterilerinin toplam mevduat hacmi %59 oranında artmıştır.

Özel bankalar arasında vadesiz mevduat tarafında hem TL hem de YP mevduat hacimlerindeki hızlı büyüme devam etmiştir. Özel bankalar arasında TL vadesiz mevduatta yıllık 58 baz puan artışla %17,2, yabancı para vadesiz mevduatta ise 42 baz puan artışla %13,9 pazar payına ulaşarak fonlama maliyetine olumlu katkı sağlanmıştır.

2021 yılında, Altın Günleri düzenlenen Yapı Kredi şube sayısı 12'ye yükselmiştir. Mevcut durumda İstanbul içi 5, İstanbul dışı 7, toplam 12 şubede her gün Altın Günleri düzenlenerek hurda altın toplanmaktadır.

Bu dönemin önemli gelişmelerinden biri de "Kur Korumalı TL Vadeli Mevduat" ve "Döviz Dönüşümlü Kur Korumalı TL Vadeli Mevduat" ürünlerinin lansmanı olmuştur. Bu yeni ürünler müşterilerin TL birikimlerini yüksek getiri oranı ile değerlendirirken kurdaki değişimlere karşı korunmaları imkânı sunmuştur.

Bireysel ihtiyaç kredilerinde yılın 2. yarısında toparlanma gözlenmiştir.

Yapı Kredi'nin odaklandığı temel ürünlerden biri de müşterilerin çeşitli ihtiyaçlarına yönelik bireysel ihtiyaç kredileridir.

Covid-19 salgını için alınan tedbirler 2021 yılının ilk yarısında da devam etmiş, Haziran ayı sonrasında hayata geçen normalleşme adımlarının etkisi ile ihtiyaç kredileri talebinde normale dönüş başlamıştır. 2021 yılında kredi hacmi önceki yıla göre %43 oranında artmış olup, Yapı Kredi'nin özel bankalar arasındaki pazar payı 2021 yılı sonu itibarıyla %16,2'ye yükselmiştir.

Bireysel bankacılık müşterileri anlık ürün ihtiyaçları için de dijital kanalları tercih etmeye devam etmiştir. Bireysel ihtiyaç kredilerinin dijital kanallardan kullandırım oranı 2020 senesine göre %49 artarak, %73'e ulaşmıştır.

Müşteri memnuniyetine katkıda bulunan bir uygulama, kredi kartı taksit sınırlamalarından etkilenen sektörlerin çevrimiçi platformlarında ödeme seçeneği olarak sunulan çevrimiçi alışveriş kredileridir. Türkiye’de faaliyet gösteren büyük e-ticaret sitelerinin neredeyse tamamında çevrimiçi alışveriş kredisi ürünü aktif olarak kullanılmaktadır. Yapı Kredi’nin bu segmentteki anlaşmalı firma sayısı, 2021 yılında 6 yeni firmanın eklenmesi ile 20’ye çıkmıştır.

Yapı Kredi, 2021 yılında ülkemizde yaşanan yangın, sel ve deprem gibi bölgesel felaketlerden ve pandemi sebepli oluşan genel ekonomik gelişmelerden etkilenerek ödemelerinde talep eden müşterilerine öteleme ve yapılandırma seçenekleri sunmuş ve müşterilerine desteğini somutlaştırmıştır.

Pandemi kaynaklı öteleme seçenekleri, normalleşme süreci ile ilgili kurumlarca iletilen talimatlara istinaden Eylül sonu itibarıyla sona ermiştir.

Konut kredilerindeki gelişmeler

Yapı Kredi, konut kredileri alanında sunduğu müşteriye özel ürünler ile çağrı merkezi, şube ve “Kredi Şimdi” kanalları ile başarılı hizmetlerini 2021 yılında sürdürmüştür. Banka, aynı zamanda, konut projelerine yönelik kredi kullarımlarında kurumsal emlak ofisleri ve inşaat firmalarıyla iş birliğinde devam etmektedir.

Pandemideki normalleşme ve yılın ikinci yarısındaki odaklanma ile konut kredisi hacmi 2021 yılında %24 büyümüş, Yapı Kredi’nin özel bankalar arasındaki pazar payı %15,5’e ulaşmıştır.

Türkiye’de enerji verimliliği yüksek konut sayısını ve çevre bilincini artırmak amacıyla, A ve B sınıfı Enerji Kimlik Belgesi bulunan konutlara odaklanılmış, Şubat 2021 itibarıyla Doğa Dostu Mortgage ürünü uygulamaya alınmıştır. Satın alınacak konutun enerji sınıfına göre peşinat koşulları esnetilmekte ve tahsis ücretinde indirim sağlanmaktadır. Yapı Kredi önümüzdeki dönemde de, gelecekteki kredi süreçlerine kıyasla dijital çözümler sunarak müşteri odaklı kredilendirme süreçlerine yoğunlaşmayı amaçlamaktadır.

Konut projeleri satış ofislerinde tam ve yarı zamanlı personeller bulundurarak hizmet sunulmuştur. Garantörlük kapsamında Yapı Kredi’nin dâhil olduğu yeni projeler ile 2021 yılında proje konut kredilerinin tüm konut kredileri içerisindeki payı önceki yıla oranla %38 artmıştır.

Banka’nın emlak ofisleri ile çalışmaları da artarak devam etmiştir. İş birliği içinde olunan aktif emlakçı sayısı 2020 yılına göre %27 oranında artmıştır.

Taşıt kredilerinde güçlü performans

Yapı Kredi 2021 yılında da taşıt kredileri alanında yüksek performans göstermeye devam etmiştir. Geniş ve etkin bayi ağı, müşteri ihtiyaçlarına uygun cazip ödeme koşullarına sahip kampanyalar ile bireysel ve ticari müşterilere bayide ve şubede sunulan taşıt kredisi hizmetlerinin kalitesinde gelişme sağlanmıştır.

Yılın ikinci yarısında otomotiv sektöründe yaşanan çip krizi ve ham madde arzındaki daralma piyasada araç arzının düşmesine neden olmuştur. Aynı süreçte tüketici kredileri mevzuatında taşıt kredilerine yönelik olarak getirilen yeni sınırlamalar devreye girmiştir. Bu gelişmelerin etkisi ile taşıt kredisi sektöründe duraklama yaşanmıştır.

Yılın ilk yarısında güçlü bir büyüme yakalayan Yapı Kredi, ikinci yarıyıldaki sektördeki durgunlaşmaya rağmen 2021 yılının tamamı için %32’lik bir hacim büyümesi yakalamıştır. Banka, 405 baz puanlık artış ile özel bankalar arasında pazar payını %28,8’e taşımayı başarmıştır.

Çevreye saygı ve özenin gereğine inanan ve bu sorumluluğu içselleştirmiş bulunan Yapı Kredi, elektrikli ve hibrit araçlara yönelik cazip koşullu Doğa Dostu Taşıt Kredisi ürünü sunmuştur.

Yapı Kredi, pandemi döneminde karavan tipi araçlara artan taleplerdeki finansman ihtiyacını karşılamaya yönelik Karavan Kredisi ürünü, esnek ödeme seçenekleriyle tüketiciye sunan ilk bankadır.

Ford ve Yapı Kredi iş birliğinin sonucunda kurulan ve 2008 yılından bu yana faaliyetlerine devam eden Ford Finans programı, 2021 yılında etkinliğini başarıyla sürdürmüştür.

Perakende Bankacılık

2021 yıl sonu itibari ile Yapı Kredi, hayat, elementer ve sağlık sigortaları toplamında %15,1'lik pazar payına ulaşmıştır.

Taksitli Eğitim Sistemi (TEST)

Yapı Kredi, okul ödemeleri segmentinde birçok konuda öncüdür. Velilerin okul ödemelerine aracılık eden kredili limit ürünü Taksitli Eğitim Sistemi (TEST)'ne Yapı Kredi şubeleri dışında, Yapı Kredi Mobil ve Müşteri İletişim Merkezi kanalları ile başvurulabilmektedir. Banka, 350 okulda velilere ödeme seçeneği olarak TEST'i sunmaktadır.

Yeni okul kazanımına odaklı saha personeli ile anlaşmalı okul sayısının artırılmasına devam edilecektir.

2021 yılında atama yapılan TEST limitinde %43'lük artış sağlanmıştır.

Bankasürans

2021 yıl sonu itibari ile Yapı Kredi, hayat, elementer ve sağlık sigortaları toplamında %15,1'lik pazar payına ulaşmıştır. Sağlık sigortalarında %35,1'lik pazar payı ile bu alandaki liderlik devam ederken, hayat sigortalarında %17,9, elementer sigortalarda %6,6 ve bireysel emeklilikte satışlarına aracılık ettiği emeklilik şirketiyle %17,4'lük pazar payı bulunmaktadır.

Bankasürans alanında 2021 yılı içinde dijital kanallardan sunulan ürün ve fonksiyonlarda artış sağlanmıştır. Müşterilerin araçları, konutları ve siber riskleri dijital kanallarda konumlandırılan ürünlerle hızlı ve kolay bir şekilde teminat altına alınabilmektedir. Banka aracılığıyla sunulan kasko sigortalarının satışında Alternatif Dağıtım Kanalları'nın payı %30'u geçmiştir.

Yapı Kredi, müşterilerin tüm sigorta ve özel emeklilik ihtiyaçlarına yönelik çözümler sunmaya devam etmektedir. Bankasürans ürün ve hizmetlerinin dijitalleşmesine önem verilmekte ve bu yönde aksiyon planları oluşturulmaktadır. Dijital kanallardaki ürün ve fonksiyon çeşitliliği artırılarak, Banka müşterilerine daha iyi ve hızlı hizmet vermek adına yatırım yapmayı sürdürmektedir.

Müşteri memnuniyeti her şeydir.

Yapı Kredi müşteri memnuniyetini derinlemesine ölçebilmek ve müşteri segmenti bazında aksiyon alabilmek adına müşteri memnuniyeti araştırma anketlerini daha fazla müşteriye ulaştırmaya başlamış, segment bazlı ölçümleme kriterleri genişletmiştir. Banka, Haziran – Temmuz 2021'de gerçekleştirilen Net Tavsiye Skoru araştırmasında¹ 58 ile ana rakipleri arasında bir önceki yıla göre en çok gelişim gösteren banka olmuştur. Önümüzdeki dönemde de pozitif deneyimi en üst seviyeye çıkartacak proaktif aksiyonlar almaya devam edecektir.

Müşterilerin 7/24 tüm bankacılık ihtiyaçlarını karşılayabilmek için Yapı Kredi İnternet Şubesi ve Yapı Kredi Mobilde ürün ve hizmet fonksiyon geliştirmeleri ile deneyim iyileştirmeleri yapılmaya yıl boyunca devam edilmiştir.

Diğer taraftan bireysel müşterilerini yatırım dünyası ile tanıştırmak ve finansal okur yazarlığa destek olmak amacıyla Yapı Kredi Yatırım YouTube kanalı faaliyete geçirilmiştir.

⁽¹⁾ Net Tavsiye Skoru araştırması sonuçları, 2020 ve 2021 yılında Bain & Company firmasıyla yapılan benchmark araştırma sonuçlarını içerir. Araştırma, yüz yüze görüşme yöntemiyle gerçekleştirilmektedir.

Geleceğe Bakış

Yapı Kredi, önümüzdeki dönemde, Perakende Bankacılık iş kolunda,

- Mevduat pazar payındaki pozitif yönlü gelişimini artırarak sürdürmeyi ve tabana yaygın mevduat stratejisini uygulamaya devam edecektir. Müşterilerin finansal danışmanlık ihtiyaçlarının daha da artacağı bu dönemde bu ihtiyaca katkı sağlayacak şekilde ürün çeşitliliğini geliştirecek, çoklu kanal entegrasyonları ile çözümler sunacak ve müşterileri için her zaman erişilebilir olmaya devam edecektir.
- Müşteri bazını büyütmeye devam ederken, bu segmentlerin kârlılığa katkısını artırma çalışmalarına devam edecektir.
- Müşterilerinin günlük bankacılık ihtiyaçlarını karşılarken sürdürülebilirlik ilkeleri kapsamında sunduğu ürün ve hizmet çeşitliliğinin artırılmasını sağlayacaktır.

Dijital dönüşüm stratejisine uygun olarak açık bankacılık alanında yaşanan yasal düzenlemeler doğrultusunda tasarlanan yeni ürün ve hizmetlerle her kesimden müşteri segmentinin finansal ihtiyaçlarını karşılarken, bankacılık ekosistemine olumlu katkılar sağlamayı amaçlamaktadır. Bu doğrultuda, müşteri beklentilerine daha iyi cevap verecek akıllı ürünler ve hizmetler sunarak, yenilik için daha geniş alan yaratan açık bankacılık ile ürünlerde çeşitlilik fırsatı yaratılabilmeyi hedeflemektedir.

Dijital kanal geliştirme yatırımlarına devam ederek 2022'de de dijital ve mobil müşteri büyümesinin hızlanarak devam edeceği öngörülmektedir.

Her yıl 3.6 milyar plastik diş fırçası üretildiğini biliyor muydun? Üstelik bu ürünler geri dönüştürülemiyor. Ama senin için ikinci bir yol var: Doğada %100 çözünen bambu diş fırçaları!



İşletme Bankacılığı

Profil

Şube Adedi 705

Bireysel ve ticari faaliyetlere bütüncül yaklaşım

Yapı Kredi, İşletme Bankacılığı müşterilerine, entegre bir yaklaşım kapsamında hizmet sunmaktadır. Müşterilerin bireysel ve ticari faaliyetleri eş anlı değerlendirilmekte, finansal ihtiyaçları kapsamında özel atanmış İşletme Portföy Yöneticileri tarafından hizmet sunulmaktadır.

Covid-19 pandemisinin sebep olduğu zorlu faaliyet ortamında Yapı Kredi, çalışanlarının ve müşterilerin sağlığını önceliklendirmiş, 2020 Mart ayında dijital kanallarda ve servis modelinde uzaktan hizmet uygulamalarını devreye almıştı. Bu uygulamalara 2021 yılında geliştirmeler yapılarak devam edilmiştir.

Bankacılık işlemlerinin uzaktan tamamlanabilmesi için ürün satış belgeleri, dijital ve mobil olarak onaylanarak müşterilere hizmet verilmiş; kurumsal mobil onay uygulamasıyla şubeyi ziyaret etme gereği kalmadan satış belgelerine onay verilmesi sağlanmıştır. Aynı

doğrultuda, müşterilerin işlem talimatlarını Kurumsal İnternet Şubesi ve Yapı Kredi Mobil üzerinden göndermelerine de olanak tanınmıştır.

Yapı Kredi Mobil İşletme Bankacılığı müşterilerine etkin hizmet

Esnaf ve şahıs işletmeleri dijital kanallarda hem bireysel hem de ticari ürünlere erişiminin sağlanması için Yapı Kredi Mobil'de bireysel ve kurumsal kullanıcılar arasında şifre almaya gerek olmadan kolayca geçiş yapılmasına olanak sağlayan Kolay Geçiş yapısının yaygınlaşması sağlanmıştır.

Hayata geçirilen dijitalleştirme projelerinin sonucunda dijital kanalları kullanan işletme bankacılığı müşteri sayısı %17, kurumsal mobil ve internet kanallarını kullanan işletme bankacılığı müşterileri sayısı ise %39 artış göstermiştir.

Müşteriler, şubeye gitmelerine gerek kalmadan işlemlerini Yapı Kredi Mobil üzerinden mobil onay ile tamamlamasına ağırlık verilmiştir. 2021 yıl sonu itibarıyla işlemlerin %86'sı mobil onay ile uzaktan gerçekleştirilmiştir.

Pandemi etkisine karşı Yapı Kredi desteği

Her zaman olduğu gibi pandemi döneminde de Yapı Kredi müşteriyi odağa alan yaklaşımını korumuş ve müşterilerinin yanında olmayı sürdürmüştür.

Pandemiden etkilenen müşterilerin desteklenmesi amacıyla, talep eden müşterilerin vadesi gelen kredi anapara ve faizleri mevcut koşullarla ertelenmiştir.

Banka; maaş, kira, hammadde alımı gibi giderlerini karşılamakta zorlanan ve çek ödemeleri için finansmana ihtiyaç duyan müşterilere destek olmak amacıyla Hazine Destekli Kredi Garanti Fonu kredi programlarında yer alarak, işletmelere finansman sağlamıştır. Kredi Garanti Fonu kredi programlarına ek olarak aynı dönemde işletmelere ödemesiz dönemli kredi imkânı da sunulmuştur. İşletme Bankacılığı müşterilerine kullandırılan kredi hacminde bir önceki yıla oranla %38 büyüme sağlanmıştır.

Pandemi koşullarında kapanma sürecinden olumsuz etkilenen müşterilerimize destek olmak amacıyla esnafımıza özel kampanyalar sunulmuştur. Böylelikle esnaflarımız; avantajlı POS fiyatlaması ve ticari kredi kartı avantajlarından, nakit kredilerdeki fırsatlardan faydalanmıştır.

Müşterileri daha da dijitalleştirecek ve teması azaltacak dijital/mobil onay gibi süreçlere ağırlık verilmiş; maaş ödeme protokolleri, TTK, ÜİY ve Business Card ürünlerinin mobil onay ile satışına yönelik süreç kolaylaştırılmıştır. Diğer taraftan hem şube hem Genel Müdürlük personeline evden çalışma imkânı sunulmuş ve sağlıklı ve sürdürülebilir iş yönetimi sağlanmıştır.

Dijitalleşme süreçleri hız kazanırken dijital ve mobil onay ile işlemlere ağırlık verilmiş; POS Cepte geliştirmesi ile bu dönemde işletmelere temassız ödeme alma imkânı sunulmuştur.

Yapı Kredi, kapanma ve kısıtlamalardan olumsuz etkilenen esnafa yönelik özel kampanya paketi çıkarmıştır. Kampanya dönemi uzun tutulan paket ile esnaf müşterilerin bu imkânlardan olabildiğince yararlanmasını hedeflenmiştir. Benzer şekilde, kadın girişimcilere destek olmak hedefiyle KOBİ Finansman Destek Programı, kadın girişimci kredisi ve Yapı Kredi'nin kadın girişimcilere özel kredi kullanımında dosya masrafı %50 seviyesinde indirim sağlanmıştır.

Portföy yöneticilerinin ev-şube konumlandırılması ve Genel Müdürlük ekiplerinin ofis-ev konumlandırılması oldukça etkilenmiştir. Çalışanlara VPN hizmeti, internet faturaları ödemesi konusunda imkânlar sunulmuştur.

Yapı Kredi, 2022'de sunmayı hedeflediği kadın girişimci destek paketi ile kadınların finansal erişimlerini artırma yolunda çalışmalarını sürdürecektir. Banka'nın hedefi önümüzdeki 5 yılda 23 bin kadın girişimciye ulaşmaktır.

Güçlenen mevduat tabanı

Sürdürülmekte olan mevduat tabanının güçlendirilmesi ve yaygınlaştırılması stratejisi doğrultusunda, mevduat ürünleri performans artışına öncelik verilmiş ve İşletme Bankacılığı müşterilerinin vadesiz mevduat hacminde ise %43 oranında artış sağlanmıştır. Bu müşterilerinin Yapı Kredi'ye duyduğu güvenin bir göstergesidir. Müşteri odağının sağlanması, yeni müşteri kazanımları ile işletme bankacılığı mevduat kazanımı odakta olmaya devam edecektir.

İşletmelere dijital dünyanın kapısını açan çözümler

İşletmelerin dijital dünyada varlıklarının daha da önem kazandığı ve e-ticaretin ön planda olduğu 2021 yılında, Yapı Kredi e-ticaret, e-belge çözümleri ve web sitesi kurulum hizmeti veren firmalarla yaptığı iş birlikleriyle işletmelere işlerini dijital dünyaya taşımalarına destek olacak çözümler sunmaya devam etmiştir.

%43

VADESİZ MEVDUAT HACMİNDE ARTIŞ

Tarım Bankacılığı

Tarım Bankacılığı, üreticilerin bitkisel ve hayvansal üretimine destek olmak amacıyla ürün ve hizmetler sunmaktadır. Yapı Kredi, üreticilerin tarımsal girdi alımlarında kullanabilecekleri Verimli Kart ürününü, anlaşmalı üye işyerlerinden hasat vadeli ödemeli kampanyalarla müşterileri ile buluşturmuştur.

Tarım Değer Zinciri sayesinde ana firma ve üreticilerin ödemelerinin Banka'dan yapılması ile üreticilere geniş ürün seçenekleri ile nakit akışlarını yönetebilmeleri sağlanmıştır.

Türkiye genelindeki anlaşmalı lisanlı depolara tarımsal ürün teslimi karşılığı oluşan Elektronik Ürün Senetlerinin teminata alınması ile üreticilere kredi finansman desteği sağlanmıştır.

Türkiye genelindeki anlaşmalı lisanlı depolara tarımsal ürün teslimi karşılığı oluşan Elektronik Ürün Senetlerinin teminata alınması ile üreticilere kredi finansman desteği sağlanmıştır.

Geleceğe Bakış

Yapı Kredi, İşletme Bankacılığı alanında, 2022 yılında;

- Tabana yaygın büyüme kapsamında yeni müşteri kazanımının hızlandırmayı,
- Dijital bankacılık kanallarına yaptığı yatırımları sürdürerek müşterilerine işlem kolaylığı sağlayacak çözümler sunmayı,
- Etkin risk yönetimi ile kredilerde sağlıklı ve sürdürülebilir büyümenin sağlanmasını,
- Sürdürülebilirlik politikalarına etkin bir şekilde katkı sağlamayı,
- Temel bankacılık ürünleri ile çapraz satış oranını artırarak müşterilerin nakit akışı ve ürün çeşitliliği anlamında en çok tercih ettikleri banka olmayı
- Girişimci ekosistemini ve kadınların artan oranda iş hayatına katılımlarını destekleyecek çalışmalar yürütmeyi, hedefleyen çalışmalar yürütecektir.

Ödeme Sistemleri

Profil

Kredi Kartı Adedi-Sanal Kart dâhil	12,9 milyon
Banka Kartı Adedi	14,6 milyon
Üye İşyeri Adedi	761 bin

Sektör Konumu	Pazar Payı [sektör]*	Pazar Payı [özel bankalar]*
Kredi Kartı Alacak Bakiyesi	%16,7	%22,4
Kredi Kartı Cirosu	%16,1	%20,7
Ticari Kredi Kartı Alacak Bakiyesi	%15,8	%25,7
POS Cirosu**	%14,2	%22,1
Kredi Kartı Sayısı	%15,4	%21,4

*Sektör ve özel banka pazar payları, Aralık 2021 tarihli BDDK aylık ve 31 Aralık 2021 tarihli BDDK haftalık verileri üzerinden hesaplanmıştır. Sektör, mevduat ve kalkınma ve yatırım bankaları verilerinden, Özel bankalar ise mevduat/yerli özel ve mevduat/yabancı banka verilerinden oluşmaktadır.

**ATM işlemleri dahil

1991 yılından günümüze kesintisiz liderlik: World

Yapı Kredi, 1991 yılından bu yana, ana kredi kartı markası World ile kartlı ödeme sistemlerinde Türkiye piyasasında liderdir. Banka, bu güçlü konumunu, müşteri beklentilerinin ötesine geçen ve kartlı ödeme sistemleri sektörüne daima öncülük eden, yenilikçi çalışmalarına borçludur.

Yapı Kredi 2021 yılında World'ün 30. yılını kutlamıştır. 30 yıllık bu süre zarfında sadece Türkiye'deki kredi kartı pazarının mimarı olmakla kalmayıp, geliştirilen yenilikçi uygulamalarla da dünya kredi kartları sektörü için yenilikçi gelişmeler sunmaya devam etmiştir.

Yapı Kredi 2021 yıl sonu itibarıyla, kartlı ödeme sistemleri alanındaki öncü yaklaşımını devam ettirmiş, 12,9 milyon kredi kartı adediyle sektör liderliğini sürdürmüştür.

Yapı Kredi, 2021 Nilson Raporu'na göre kredi kartı alacak bakiyesinde Avrupa'da ikinci ve Kıta Avrupasında ise Türk Bankaları arasında lider konumdadır.

Yapı Kredi 2021 yılında, yoğun rekabete ve zorlu piyasa koşullarına rağmen, kredi kartı toplam alacak bakiyesinde uzun yıllardır süren tartışmasız liderliğini korumuş, kârlılığında güçlü bir büyüme sergilemiştir. Yapı Kredi 2021 yılında PoS cirosunda da lider konumunu teyid etmiştir.

Banka yıl boyunca yeni müşteri kazanımı, müşteri ilişkilerinde kalıcılık ve çapraz satışı artırımına odaklanmıştır. Yapı Kredi aynı zamanda taksitlendirme ve kredi kartı puan ödüllendirilmesinde disiplinli hareket etmek amaçlı yaklaşımını da korumuştur.

2021 yılı sonu itibarıyla, Yapı Kredi, 50,9 milyar TL kredi kartı alacak bakiyesi ve 2021 yılı sonuçlarına göre 284 milyar TL POS cirosu ile sektör lideridir.

Sürekli yenilikçi çözümler sunmak, Yapı Kredi'nin ödeme sistemleri alanındaki değişmez hedefidir.

Yapı Kredi, Covid-19 pandemisinin devam ettiği 2021 yılında, sektördeki konumunu güçlendirmek ve müşteri memnuniyetini daha da iyileştirmek amacıyla mevcut çalışmalara ek olarak birçok yenilikçi, müşteri odaklı projeye imza atmıştır. Bu çalışmalar aşağıda özetlenmiştir.

Kart hamillerinin kart kullanım alışkanlıklarını daha iyi tanımlayarak, kişiye özel ve daha etkin teklifler üretmek için veri analizi konusunda yeni yaklaşımlar hayata geçirilmeye devam edilmiştir.

2019 yılında Yapı Kredi Cüzdan'ın kullanıcı dostu yeni ara yüzü şeklinde yenisinden lansmanı yapılan World Mobil, 2021 yılında aktif kullanıcı sayısını artırmaya devam etmiştir. World Mobil'e eklenen Kart Takibi menüsü ile kullanıcılar, Yapı Kredi müşterisi olup olmadıklarına bakılmaksızın, herhangi bir kanaldan başvurdukları ya da yenilenen kredi/banka kartlarının, değerlendirme ve kurye aşamalarını takip edebilmektedirler.

Ayrıca, bu uygulama sayesinde müşteriler kartlarını teslim aldıktan sonra kart şifresi belirleyebilmekte, mobil şifre alabilmekte ve e ticaret yetkisi gibi kart ayarlarını yapabilmektedirler.

2021 yılında World Mobil'den Tlcard ve dijital banka kartı başvurusu da yapılmaya başlanmıştır. World Mobil'e eklenen Puan Transferi fonksiyonu ile müşteriler bireysel banka kartı ve kredi kartları arası puan aktarımı yapabilmektedir. Ayrıca müşteriler, yurt dışı kaynaklı firmalara kaydettikleri kredi kartlarından yapılan ödeme talimatlarını takip edebilmekte ve yönetebilmektedir.

Kartlı ödeme sistemlerinin dijital dönüşümüne öncülük eden Yapı Kredi, tüm dijital ödeme çözümlerini, World Pay çatısı altında, POS'ta ve İnternette QR Kod ile Ödeme, Mobil Ödeme ve Araçta Ödeme fonksiyonlarıyla müşterilere sunmaya ve müşterilere mobil cihazlarıyla temassız bir şekilde ödeme yapma imkânı sağlamaya devam etmektedir. World Pay ile ödemeler kredi kartı ve banka kartının yanı sıra ön ödemeli kartlar ile de yapılmaya başlanmış, böylelikle kart çeşitliliği artmıştır.

Kartların yanı sıra, Banka müşterileri artık hesapları aracılığıyla da QR kod ile ödeme yapılabilmektedir. TR Karekod altyapısına geçiş ile artık sadece Yapı Kredi POS'larında değil, diğer tüm bankaların POS'larında yaratılan QR kod ile de ödeme gerçekleştirilebilmektedir.

Müşterilerin kartlı alışveriş deneyiminde hız ve kolaylık sağlayan Yapı Kredi, kasada geçirilen zamanı azaltarak üye işyerlerindeki alışveriş sirkülasyonunu artıran temassız kart özelliğiyle, adet ve temassız ciro liderliğini 2021 yılında da sürdürmüştür. World kredi kartlarının hemen hepsi, banka kartlarının ise yarısından fazlası temassız özelliğindedir. 2020 yılına oranla temassız işlem adedi 2,2 katına çıkmış, işlem hacmi ise kart limitlerinde sağlanan artışların da etkisiyle yaklaşık 3 katına yükselmiştir. Temassız işlemlerde, şifresiz işlem yapma limitinin 500 TL'ye çıkarılmasının da işlem hacmine pozitif bir etkisi olmuştur.

2021 yılında da ulaşımda temassız kartların kullanılmasına yönelik iletişim çalışmaları ve kampanyalar yapılmaya devam edilmiştir. Türkiye'de temassız kartlarla ulaşım ağı genişletilmiş, 27 il/ilçede hizmet sunulmuştur. Müşterilerimize Yapı Kredi Mobil'de İstanbulkart bakiye yükleme fonksiyonu ve otomatik yükleme talimat verme imkânı sağlanmaya devam edilmektedir.

Yapı Kredi, 2021'de müşterilerin internet alışveriş deneyimine odaklanmış ve bu deneyimi iyileştirerek, bir önceki yıla göre toplam alışveriş içindeki internet alışveriş payının artırılması sağlanmıştır.

TÜRKİYE'DE TEMASSIZ KARTLARLA ULAŞIM AĞI GENİŞLETİLMİŞ, 27 İL/İLÇEDE HİZMET SUNULMUŞTUR.

Kredi kartı başvurusu yapan müşterilerin fiziksel kartlarının kendilerine ulaşmasını beklemeden, hemen dijital kartlar ile alışveriş yapmaya başlayabilmeleri sağlanmıştır. Yapı Kredi müşterileri, kart başvurularının onaylanmasının hemen ardından, oluşturdukları dijital kartlarına World Mobil, Yapı Kredi Mobil ve İnternet Şubesi üzerinden anında ulaşabilmekte, dijital kartlarına tanımladıkları limiti internet alışverişlerinde ve POS'ta QR kod ile hemen kullanmaya başlayabilmektedir.

Yapı Kredi, 2021'de müşterilerin internet alışveriş deneyimine odaklanmış ve bu deneyimi iyileştirerek, bir önceki yıla göre toplam alışveriş içindeki internet alışveriş payının artırılması sağlanmıştır.

Ödeme Sistemleri

2021 yılında Yapı Kredi müşterilerine şubeye gitmeye gerek kalmadan Yapı Kredi Mobil üzerinden görüntülü işlem asistanlarına bağlanarak hesap açılışı ve kart başvurusu yapma imkânı sunulmuştur.

Banka 2020 yılı sonunda tamamlanan geliştirme ile şahıs nitelikli ticari müşterilerin bireysel kart limitleri ile ticari kart limitlerini ortak bir limitle yönetmeye başlamıştır. Böylece bireysel kartı olan müşteriler ortak limit ile kolayca ticari kart sahibi olup, Yapı Kredi müşterilerine World Business kartın özel Worldpuan kampanyalarından ve sektör sınırlaması olmadan taksit fırsatlarından faydalanma imkânı sunulmuştur. 2021 yılında ortak limit yapısı ile ticari kart kazanımı hız kazanmıştır.

Pandemi dönemine özgü kolaylık ve hizmetler

Yapı Kredi pandemi döneminde müşterilerinin kart borç ödemelerinde kolaylık sağlamak adına, talep eden müşterilerin asgari ödeme oranlarını sıfırlamıştır. Bu uygulama sayesinde müşteriler gecikmeye girmeden, borçlarını diledikleri tutar ve miktarlarda ödeme imkânına kavuşmuştur.

Bu dönemde temassız ödemelerde gözlenen talep artışı ve temassız kart ile harcama limitinin 500 TL'ye yükseltilmesi Yapı Kredi müşterilerine önemli kolaylık sağlamış; müşteriler 2021 yılında her 3 fiziki satın alma işleminden 2'sini temassız olarak yapmıştır.

Pandeminin etkilerinin devam ettiği 2021 yılında da uzaktan erişimli alışveriş trendi güçlenmiştir. Bu doğrultuda World Mobil üzerinden sunulan kampanyalar müşteri ihtiyaçlarına göre, kurguları ise fiziksel mağazalarda ve e-ticarette geçerli olacak şekilde düzenlenmiştir.

World Pay'in sunduğu POS'ta QR Kod ile Ödeme, Mobil Ödeme ve Araçta Ödeme çözümleri pandemi sürecinde daha çok tercih edilmeye başlanmış, 2021 yılında, World Pay çözümleri ile gerçekleştirilen işlem hacmi önceki yıla göre yaklaşık 2,4 kat artmıştır. Diğer taraftan e-ticaret cirosunda da 2021 yılı boyunca yükselme trendi olduğu gözlenmiştir.

2021 yıl sonu itibarıyla Yapı Kredi e-ticaret cirosunun alışveriş cirosu içindeki payı %32 olurken sektör ortalaması ise %31,7 seviyesinde gerçekleşmiştir. 2021 yılı e-ticaret ciromuz geçen sene ile kıyaslandığında % 55,3'lük bir büyüme izlenmektedir.

Müşterilerin kredi kartı başvurularını World Mobil, Yapı Kredi Mobil, İnternet Şubesi ve Müşteri İletişim Merkezi'nden gerçekleştirebilmeleri, mesafeli sözleşme olanağı ve benzer işlemlerin Yapı Kredi Mobil üzerinden görüntülü işlem asistanlarına bağlanılarak yapılabilmesi pandemi döneminde müşterilere önemli avantajlar sunmuştur.

Türkiye'nin en geniş üye işyeri ağı

Yapı Kredi 2021 yılında, güçlü iş birliği ve yenilikçi yatırımlarının sonucu olan geniş ürün yelpazesinin katkısıyla, üye işyeri alanındaki öncülüğünü pekiştirmiştir. Banka, 2021 Aralık ayı itibarıyla, 761 bin üye işyeri vasıtasıyla sunduğu aylık 100'den fazla kampanya ile müşterileri memnuniyeti odaklı yaklaşımını korumuştur.

2021 yılında, üye işyeri alanında özellikle dijitalleşmeye yönelik öncü adımlar atılarak başarılı performans devam ettirilmiş, esnaf işletmelerde yaygınlaşma sağlanarak Yapı Kredi üye işyeri ağı genişletilmiştir.

Banka, dijitalleşme yatırımlarını sürdürerek üye işyerlerinin dijitalleşme yolculuklarını hızlandırmak adına yeni satış kanalları açmıştır. Böylece şahıs işletmesi üye işyerleri şubelere gitmeden, ıslak imzasız ve online olarak uçtan uca üye işyeri başvurularının alınmasını sağlamıştır.

Pandemi döneminde değişen tüketici alışkanlıkları nedeniyle, müşterilere sunulan temassız POS cihazları ve karekod ile ödeme alternatifleri 2021 yılında da geniş kullanım alanları bulmuştur.

2021 yılında üye işyerlerinin fiziki bir cihaza ihtiyaç duymadan ödeme alabildikleri Yapı Kredi POS Cepte uygulaması kullanıma sunulmuş; Android cihaz sahibi üye işyerleri herhangi bir POS cihazına sahip olmadan cep telefonları üzerinden banka ve kredi kartları ile temassız ödeme kabul etmeye başlamışlardır.

Yapı Kredi üye işyeri ağı dâhilindeki her 4 fiziki POS'tan 3'ü temassız özelliğindedir. Banka; Kredi kartı temassız işlem adedi ve cirosunda da sektörün lideridir.

Pandemi sürecinden en çok etkilenen sektörlerden biri turizm olmuş ve uluslararası kart işlem hacmi düşmüştür. Yapı Kredi, gelecekte uluslararası kart işlemlerinin yeniden artacağına olan kuvvetli inancıyla bu alandaki yatırımlarına ve iş birliklerine devam etmiştir. Bu kapsamda, dünyanın en büyük kart şemalarından biri olan Discover ve JCB logolu kartların, Yapı Kredi POS ve ATM'lerinden işlem yapmalarına imkân sunulmuştur.

YAPI KREDİ ÜYE İŞYERİ AĞI DÂHİLİNDEKİ HER 4 FİZİKİ POS'TAN 3'Ü TEMASSIZ ÖZELLİĞİDİR.

Geleceğe Bakış

Yapı Kredi'nin 2022 yılında kartlı ödeme sistemlerine ilişkin hedefleri arasında;

- Dijital kanallardaki müşteri deneyimi iyileştirmeleri ile hem kart hem de POS müşterilerinin dijital kanal kullanım oranının artırılması,
- World Pay çatısı altında sunulan yeni nesil dijital ödeme çözümlerine yenilerinin eklenmesi, müşterilerin daha hızlı ve daha kolay bir ödeme deneyimi yaşamasının sağlanması,
- Ödeme deneyiminin üye işyeri tarafının da dijital uygulamalar üzerinden yürütülmesi için gerekli geliştirmelerin yapılması,
- Müşteri ihtiyaçlarına yönelik olarak geliştirilen, kredi limitine veya banka hesabına ihtiyaç duymadan, içine yüklenen tutar kadar nakit çekim ve harcama yapılabilen World Nakit, Play Nakit ve World Nakit Dijital ön ödemeli kartlarını müşteri bazının artırılarak bankacılık faaliyeti bulunmayan kişilere de bu kartlar ile ulaştırılması,
- World Mobil'e müşterilerin alışveriş deneyimini pürüzsüzleştirecek yeni fonksiyonlar eklenmesi ve müşteri memnuniyetini artıracak yeni projelerin hayata geçirilmesi
- Fintek alanındaki küresel ve yerel gelişmelerin izlenerek ödeme sistemlerine yansımaları alanında öncü olunması
- Önümüzdeki dönemde kart plastiklerinde kademeli olarak geri dönüşümlü malzeme kullanımına geçilmesi bulunmaktadır.

Özel Bankacılık ve Varlık Yönetimi

Profil

Şube Adedi	15
------------	----

Özel Bankacılık ve Varlık Yönetimi, yüksek varlıklı bireysel müşterilere hizmet vermektedir.

Yapı Kredi Özel Bankacılık, müşterilerinin finansal ihtiyaçları için tüm bankacılık ürün ve hizmetlerinin yanı sıra Banka'nın iştirakleri olan Yapı Kredi Yatırım ve Yapı Kredi Portföy ile birlikte entegre varlık yönetimi hizmetleri de sunmaktadır.

Sürdürülebilir liderlik

Yapı Kredi Özel Bankacılık, 5'i İstanbul dışında olmak üzere 15 Özel Bankacılık Merkezi ile toplam 120 milyar TL'lik varlık yönetmektedir. Müşterilerinin beklenti ve risk algılarına uygun ürünleri geniş bir ürün yelpazesinde sunan Yapı Kredi özel bankacılık ve varlık yönetimi sektör liderliğini sürdürmektedir.

Yapı Kredi Özel Bankacılık, müşterilerinin finansal beklentilerini ve ihtiyaçlarını önceliklendiren yaklaşımı ve güçlü müşteri iletişimi ile 2021 yılında da güçlü bir performans sergilemeye devam etmiştir. Özel Bankacılık mevduatları yıllık olarak %35, yatırım fonları %131, emanetteki kıymetler %84, hisse senedi hacmi %51, emeklilik fonu hacmi ise %65 artmıştır.

Özel Bankacılık müşterilerinin yatırım ürünleri deneyimini iyileştirmek amacıyla hayata geçirilen ve müşterilerin hem şube hem de dijital kanallarda yatırımcı profillerine uygun yatırım ürünlerini seçebilmeleri için sunulan varlık dağılım önerileri 2021'de de piyasa koşullarına paralel olarak güncellenmiştir.

Müşteriyi ve çalışanı pandeminin olumsuzluklarından koruma önceliği

Özel Bankacılık, 2021 yılında da müşterilerini ve çalışanlarını pandeminin olası olumsuz etkilerinden korumayı bir öncelik olarak kabul etmiştir.

Yaş ortalamasının görece yüksek dijitalleşmenin ise görece sınırlı olduğu Özel Bankacılık müşteri kitlesinde Yapı Kredi tarafından hayata geçirilen dijitalleşme aksiyonları, müşteriler arasında dijital kanal kullanımının kayda değer oranda artmasını sağlamıştır. Şube kanalı üzerinden yürütülen süreçlerin dijital taşınması ve mobil onay fonksiyonu sayesinde, Banka müşterileri tüm işlemleri şubeye gelmeden gerçekleştirme imkânı elde etmiştir.

Pandemi döneminde, çalışanların ve müşterilerin sağlığı önceliklendirilmiş ve özel Bankacılık merkezlerinde personelin dönüşümlü olarak şubeden ve uzaktan çalışması ile şube içi kalabalığın da önüne geçilmesi sağlanmıştır.

Yapı Kredi 2020 yılı içerisinde fiziksel teması azaltmak için durdurduğu müşteriler etkinliklerini dijital platformlara taşımış; Özel Bankacılık müşterileri evlerinden çıkmadan online seminerlerde konuşmacılarla bir araya gelmişlerdir.

Yeni yatırım fonları

Müşterilerin portföylerini çeşitlendirebilmeleri ve yatırım ihtiyaçlarına cevap verilebilmesi amacıyla piyasadaki gelişmelere uygun yeni yatırım fonları kurulmuştur.

Yeni teknolojik gelişmelerin lokomotifleri olan sektörlerin yanı sıra tarım, seyahat, eğlence ve altyapı sektörlerini de içine alacak şekilde geniş bir yatırım evrenine sahip olan Dördüncü Fon Sepeti Fonu; temiz, yenilenebilir, sürdürülebilir ve/veya alternatif enerji teknolojilerine yatırım yapan Temiz Enerji Değişken Fonu; dünya gümüş piyasalarındaki fiyat gelişmelerini yatırımcısına yüksek oranda yansıtarak orta ve uzun vadede istikrarlı bir getiri sağlamayı amaçlayan Gümüş Fon Sepeti Fonu; BIST Ağırlık Sınırlamalı Teknoloji Endeksi'nde yer alan teknoloji şirketlerine yatırım yapan Teknoloji Şirketleri Hisse Senedi Fonu ve geniş bir varlık yelpazesi içerisinde yatırımları yönlendiren yeni serbest fonlar [Kalamış, Cihangir, Yeniköy Serbest (Döviz) Fonu] 2021 yılı içerisinde yatırımcılara sunulmuştur.

Sürekli geliştirilen dijital müşteri deneyimi

Dijital kanallarda yatırım ürünleri ile ilgili işlem menüleri yenilenmiş, müşterilerin yatırımlarını rahatlıkla takip edebilmeleri için yeni fonksiyonlar uygulamaya alınmıştır. VİOP işlemleri menüsü hayata geçirilmiş, hesap açılışı, portföy izleme, alış satış işlemleri yapılabilir hale getirilmiştir. Yatırım fonları menüsünde getiri izleme, fon dönüşümü yapma gibi fonksiyonlar eklenmiş ve yatırım fonları ile ilgili müşteri deneyimini iyileştirecek düzenlemeler yapılmıştır. Müşterilerimizin varlığını takip edebilecekleri, Varlık Raporu, Varlık Değişim Raporu ve yatırım işlem hareketleri için yeni fonksiyonlar eklenmiştir.

Müşterilerin şube deneyimlerini iyileştirmek amacıyla dijital kanal entegrasyonları devam etmiş ve şubelere verilen işlem talimatlarının dijital kanallardan güvenli bir şekilde mobil onay ile imzalanabilmesi uygulaması yaygınlaştırılmıştır.

%35

ÖZEL BANKACILIK MEVDUATLARI

%131

YATIRIM FONLARI

%84

EMANETTEKİ KIYMETLER

Mobil şubede yapılan geliştirmelerle 2021 yılında bu kanalı kullanan müşteri sayısı %20 artmıştır.

Pandemi döneminde değişen müşteri etkileşimine destek olmak amacıyla şube ekiplerinin müşteriler ile çevrimiçi görüntülü görüşme yapmalarına imkân veren geliştirmelere devam edilmiştir. Küresel belirsizlikler ve piyasalardaki hareketlilik yıl boyunca yakından takip edilerek müşterilerin yatırımlarına yön vermek amacıyla uzman ekipler tarafından hazırlanan öngörüler günlük olarak müşterilerle paylaşılmış ve kendilerine piyasa koşullarına uygun yatırım ürünleri sunulmaya devam etmiştir.

Nitelikli ürün merkezli bir gelişim performansı

2021 yılının zorlu piyasa koşullarına uygun olarak, güçlü marka algısı ve alternatif kanallardan yoğun müşteri iletişimiyle müşteri kazanımı ve mevcut müşterilerde derinleşmeye odaklanan Yapı Kredi Özel Bankacılık, özellikle nitelikli ürün odaklı bir gelişim performansı göstermiştir.

Yatırım fonları menüsünde getiri izleme, fon dönüşümü yapma gibi fonksiyonlar eklenmiş ve yatırım fonları ile ilgili müşteri deneyimini iyileştirecek düzenlemeler yapılmıştır.

DİJİTAL KANALLARDAN GÜVENLİ BİR ŞEKİLDE MOBİL ONAY İLE İMZALANABİLMESİ UYGULAMASI YAYGINLAŞTIRILMIŞTIR.

Özel Bankacılık ve Varlık Yönetimi

ÖZEL BANKACILIK, YAPI KREDİ KÜLTÜR SANAT İŞ BİRLİĞİ İLE SUNDUĞU SANAT DANIŞMANLIĞI HİZMETİ İLE, MÜŞTERİLERİNİN SANAT ALANINDA İHTİYAÇ DUYDUĞU DANIŞMANLIĞI SAĞLAMAKTADIR.

Müşteri memnuniyeti odağında gerçekleştirilen çalışmalar

Yapı Kredi, Özel Bankacılık müşterilerine sunduğu bütünsel varlık yönetimi yaklaşımının bir parçası olarak sadece finansal ihtiyaçlarına değil, müşterilerinin finansal olmayan beklentilerine de odaklanmaya ve çözümler üretmeye devam etmiştir.

Vergi, miras, gayrimenkul, eğitim, sanat ve filantropi danışmanlığı hizmetleri Yapı Kredi Özel Bankacılık müşterilerine sektörlerinin en iyileri olan anlaşmalı firmalar aracılığıyla sunulmakta, müşterileri talepleri, hem şubeler hem internet bankacılığı üzerinden alınabilmekte, bu kapsamda dijital kanallarda bu konularla ilgili makale ve haberlere yer verilmekte ve çeşitli dönemlerde etkinlikler düzenlenmektedir.

Eğitim ve filantropi danışmanlıkları ile müşterilerin beklentilerine yanıt verirken geleceğe yapılan yatırımlara da destek olunmaktadır. Eğitim danışmanlığı, Özel Bankacılık müşterilerinin

çocukları veya torunlarının gelecekteki hedeflerine, meslek seçimlerine, beklenti ve niteliklerine göre eğitimine yön vermelerine yardımcı olmaktadır. Filantropi danışmanlığı ise bağış yapmayı kolay ve anlamlı hale getirerek, topluma sağlanan faydayı ön plana çıkarıp, bağış kültürünü teşvik ederek sürdürülebilir bir geleceği desteklemektedir.

Özel Bankacılık, Yapı Kredi Kültür Sanat iş birliği ile sunduğu sanat danışmanlığı hizmeti ile, müşterilerinin sanat alanında ihtiyaç duyduğu danışmanlığı sağlamaktadır. Ek olarak, Türk Eğitim Vakfı iş birliği ile 2021'de hayata geçirilen Yapı Kredi Özel Bankacılık Sanat Bursu Fonu ile sanata ve eğitimlerini sürdüren yetenekli genç sanatçılara destek olmaya başlamıştır.

Ayrıca, önceki yıllarda Özel Bankacılık müşterilerinden yoğun ilgi gören Vision Talks etkinliklerimiz 2021 yılında kendi alanının önde gelen isimler ile yıl boyunca çevrimiçi olarak düzenlenmiştir.

2021 Müşteri Memnuniyeti Anketi

Yapı Kredi Özel Bankacılık 2021 yılında da genel müşteri memnuniyeti araştırması yapmıştır.

Anket sonuçlarına göre Yapı Kredi Özel Bankacılık segmenti müşterilerinin genel memnuniyeti ve müşterilerin Yapı Kredi'yi tavsiye oranını gösteren Net Tavsiye Skoru [NTS] önceki yıla göre artış göstermiş ve 52 olarak gerçekleşmiştir. Anket çıktıklarına göre, müşterilerin aldıkları hizmetten memnun oldukları ve Yapı Kredi'yi ana bankaları olarak değerlendirdikleri görülmektedir.

Ödüllerle taçlanan çalışmalar

2021 yılı içerisinde Özel Bankacılık ve Varlık Yönetimi global ölçekte birçok prestijli ödül almıştır. Bunlar arasında Global Banking & Finance Awards®2021'de Türkiye'nin en iyi Özel Bankacılık ödülü ve International Finance Magazine 2021 Awards'da Birincilik Ödülü bulunmaktadır.

Geleceğe Bakış

Yapı Kredi, 2022 yılı stratejisi kapsamında mevcut müşterilerde derinleşmeyi ve sadakati üst seviyeye çıkararak yeni müşterilere ulaşmayı hedeflemektedir. Banka, bu hedefine ulaşmak için müşterilere yaşatılacak farklı ve ayrıcalıklı deneyimler, sürdürülebilirlik ve yatırım odağını ana alanlar olarak belirlemiştir.

Değişken ve dalgalı piyasa koşullarında varlıklı müşteriler için güven esası her zamankinden daha önemli olacaktır. Önümüzdeki dönemdeki varlık yönetiminde uzman görüşü ihtiyacının öne çıkacağı düşünülmektedir.

Özetle, Yapı Kredi, Özel Bankacılık ve Varlık Yönetimi alanında, 2022 yılında;

- Ayrıcalıklı Müşteri grubunun finansal beklenti ve ihtiyaçlarına uygun ürün ve hizmetlere odaklanarak müşteri tabanını büyütmeyi ve mevcut müşterilerde derinleşmeyi,
- Dijitalleşmeye yatırım yapmaya devam ederek süreçleri iyileştirmeyi ve verimliliği artırmayı,
- Nitelikli yatırım ürünlerinde derinleşmeyi ve portföy çeşitliliğini uzun vadeli bir bakış açısıyla sürdürmeyi, daha rafine hizmet modeli yaklaşımı ile fiziki şube deneyimini iyileştirerek müşteri memnuniyetini en üst seviyeye taşımayı

hedeflemektedir.



Bir kap su, bir kap mama.
Gör bak, nasıl değişir dünya!

Ticari ve KOBİ Bankacılık

Kuruluşundan bu yana “hizmette sınırdır yoktur” yaklaşımıyla ekonomiye desteğini sürdüren Yapı Kredi, Ticari Bankacılık ve KOBİ Bankacılığı faaliyetlerini tek bir çatı altında birleştirmiş, geniş ürün yelpazesi ve bankacılık hizmetleriyle 2021’de de müşterilerinin yanında olmaya devam etmiştir.

KOBİ Bankacılığı

Profil

Şube Adedi	659
------------	-----

Geniş kapsamlı hizmet ağı ile KOBİ’lere destek

2021 yılında, KOBİ Bankacılığı faaliyetleri, yıllık cirosu 2 milyon TL ve 25 milyon TL arasında olan firmaları kapsamıştır. 2022 yılına girilirken KOBİ Bankacılığı segment kriterleri yenilenmiş; yıllık cirosu 3-60 milyon TL arasında olan firmalara, 659 şubede KOBİ Bankacılığı segmentinde hizmet sunulmaya başlanmıştır.

Yapı Kredi müşteri odaklı hizmet anlayışıyla müşterilerine daha hızlı ve daha kolay hizmet sunabilmek için birçok alanda çalışmalar yapmıştır. Şube optimizasyon çalışmalarıyla birlikte, müşterilere daha yakın olan şubelerden hizmet sunulmaya başlanmıştır.

Sektörlere yönelik desteklerini sürdüren Banka, dış ticaret işlemi yapan müşterilerini desteklemek ve ihtiyaçlarına yönelik en uygun hizmeti sağlamak için ürün ve hizmet paketlerinin kapsamını genişletmiş ve çeşitliliğini artırmıştır.

Turizm sektöründe faaliyet gösteren ve yabancı kart cirosu bulunan müşterilere sunulan avantajlara, üye işyeri işlemlerinde faiz indirimi de eklenmiştir. Esnaflara özel, üye işyeri işlemlerinde faiz indirimi ve ticari kart işlemlerinde kart ücreti muafiyet avantajları sunulmuştur.

KOBİ’lere finansman desteğinden yarar başları

Banka, 2020 yıl sonu cirosu bir önceki yıl sonu cirosuna göre %25 ve üzerinde azalış gösteren ve cirosu 10 milyon TL’ye kadar olan TOBB’a bağlı oda veya borsa üyesi müşterilerinin işletme sermayesi ihtiyaçlarını karşılamak üzere KGF ve TOBB ile iş birliğine gitmiştir. Bu kapsamda TOBB Nefes Kredisi 2021 programından 427 milyon TL tutarında finansman sağlamıştır.

Yeterli teminat sağlama konusunda sıkıntı yaşayan işletmelerin genel talebi üzerine, KGF’nin kendi özkaynak teminatı ile KGF Destek Kredisi 2 farklı programı kapsamında 200 milyon TL mertebesinde kredi kullandırımı gerçekleştirilmiştir.

Pandemiden etkilenen turizm sektöründeki işletmelere yönelik Turizm Destek Paketi kapsamında 60 milyon TL, EBRD ile KGF iş birliğiyle yürütülen COSME programı kapsamında ise yaklaşık 189 milyon TL tutarında finansman sağlanarak 2021 yılında da kullanımlara devam edilmiştir.

KGF iş birliğinde, Hazine destekli Sanayi ve Teknoloji Bakanlığı, Teknoloji Odaklı Sanayi Hamlesi Programı kapsamında düzenlenen yatırım teşvik belgeleri veya 15 Haziran 2012 tarihli ve 2012/3305 sayılı Yatırımlarda Devlet Yardımları Hakkında Karardaki şartlara göre imalat sanayi yatırımlarına yönelik teşvik belgelerine sahip işletmelerin yatırım harcamalarının finanse edilmesi amacıyla Kasım 2021’de program başlatılmıştır.

Yapı Kredi, KOBİ segmentindeki kadın girişimcilerin ekonomiye olan katkılarını artırmak ve işlerini büyütmeleri için 2021 yılında 3 milyar TL tutarında finansman sağlamıştır. Ülkemizde 2021 yılı boyunca yaşanan deprem, sel ve orman yangınları gibi felaketlerden etkilenen müşterilerin zararlarına destek olmak adına KOSGEB Acil Destek programları kapsamında sıfır faizli, 12 ay ödemesiz süreli kredi imkanı sağlanmıştır.

2021 yılında KOBİ’lere sağlanan kredi miktarı toplam kredilerin içinde %7,8 paya sahiptir.

Uluslararası kaynaklarla iş birliği

Yapı Kredi uluslararası fon kaynakları ile olan güçlü iş birliği kapsamında ticari müşterilerine tematik kaynaklar da kullanılmaktadır. Kullanımda olan ve görüşmeleri devam eden tematik fonlar hakkındaki kısa bilgiler şöyledir:

GGF - Yeşil Büyüme Fonu ile varılan anlaşma kapsamında 15 milyon Euro Aralık ayından itibaren uygun müşterilere kullanılmaya başlanmıştır. Paket kapsamında, %15 enerji tasarrufu ya da %15 karbon emisyonu azaltımı sağlayan projelere avantajlı oranlarla kaynak sağlanacaktır.

EBRD - TURWIB kadın girişimcileri desteklemeye yönelik tasarlanmış bir finansman programıdır. EBRD bu kapsamda 100 milyon ABD doları fon sağlayacaktır. Krediler, KGF teminatlı kullanılacak olup, proje kapsamında ayrıca kadın işletmecilere eğitimler sağlanacak ve Banka tarafından danışmanlık sunulacaktır. Protokol imzalanmış bulunan kaynak 2022 yılının başında kullanılmaya başlanacaktır.

TKYB - Dünya Bankası Acil Durum Şirket Desteği Projesi, pandemiden etkilenmiş ve ciro kaybı yaşamış firmaların desteklenmesini hedeflemektedir. Paket, kadın, küçük yerleşim yerleri ve genç işletmeler için özel kriterler sunmaktadır. Görüşmeleri devam eden ve 2022 başlarında hayata geçmesi planlanan işbirliği kapsamında 60 milyon ABD doları kaynak sağlanması hedeflenmektedir.

TKYB - Asya Kalkınma Bankası COVID-19 Projesi, pandemiden etkilenmiş altyapı ve diğer belirlenen sektörlerde faaliyet gösteren firmalara yöneliktir. Görüşmeleri devam eden ve 2022 yılının başında hayata geçmesi planlanan fonun toplam büyüklüğü 50 milyon ABD dolarıdır.

Ticari kredilerde çevresel sosyal derecelendirme altyapısı

Tematik krediler çevresel ve sosyal risk değerlendirmesi [ÇSRD] gerektirir. Değerlendirmenin amacı, çevresel ve sosyal açıdan sürdürülebilir projelerin finansmanının teşvik edilmesidir. Yapı Kredi'de ÇSRD süreçlerinin geliştirilmesine yönelik bir derecelendirme projesi süreci yürütülmektedir. Bu proje ile müşterilerin çevresel ve sosyal riskleri kredi kullandırımı öncesinde belirlenebilecektir.

EBRD - TURWIB KADIN GİRİŞİMCİLERİ DESTEKLEMeye YÖNELİK TASARLANMIŞ BİR FİNANSMAN PROGRAMIDIR.

Şahıs işletmesi ve tek yetkilisi olan şirketler için etkin hizmetler

Kesintisiz bir müşteri deneyimi için şahıs işletmesi nitelikli müşterilere ek olarak, tek yetkilisi olan tüzel nitelikli müşteriler için hayata geçirilen kurumsal mobil onay uygulamasıyla ticari kredi, üye işyeri, bankacılık ürün ve hizmet paketleri, World Business kart gibi temel ürün ihtiyaçlarını uzaktan onay

Yapı Kredi uluslararası fon kaynakları ile olan güçlü iş birliği kapsamında ticari müşterilerine tematik kaynaklar da kullanılmaktadır.

Ticari ve KOBİ Bankacılık

vererek karşılımlarına olanak tanımıştır. Ürün onay ve evrak işlemlerinin şubeye gelmeden Yapı Kredi Mobil üzerinden tamamlanabilmesi ile işlemler daha hızlı tamamlanırken, E-talimat fonksiyonuyla müşterilerin talimatlarını Kurumsal İnternet Şubesinde ve Yapı Kredi Mobil'den göndermeleri sağlanmıştır.

Şahıs işletmesi nitelikli müşteriler ve tek yetkilisi olan tüzel nitelikli müşteriler, kendilerine uygun olan üye işyeri çalışma alternatiflerinden birini seçerek kurumsal internet bankacılığı ve mobil kanallar üzerinden üye işyeri başvurusu yapabilmektedir.

KOBİ'lere finans dışı alanlarda katkı

KOBİ müşterileri için birçok yeniliğe imza atan Yapı Kredi, 2021 yılında KOBİ'lerin işlerini dijital dünyaya taşımasına ve rekabet güçlerini artırmalarına olanak sağlayacak işbirliklerini hayata geçirmeye devam etmiştir.

Türkiye'nin önde gelen e-ticaret, e-belge çözümleri ve web sitesi kurulum ve entegrasyon hizmeti veren firmaları ile yapılan işbirliği anlaşmaları kapsamında; Yapı Kredi müşterilerine

- çevrimiçi pazar yerinde ücretsiz sanal dükkân açma ve avantajlı tahsilat yapma,
- özel fiyatlarla e-ticaret sitesi kurulumu,
- pazaryeri entegrasyonu,
- Sanal POS'ta indirimli fiyatlardan yararlanma ve
- e-belge maliyetlerini en aza indirme olanağı sağlayan çözümler sunulmuştur.

E-ticaret yapan KOBİ'lere sunulan destekler

Yapı Kredi, 2021 yılında e-ticaret markalarıyla işbirliğine giderek satıcı firmalara sunduğu değer önerisini geliştirmeyi sürdürmüştür.

Bu kapsamda satıcı şirketlere EFT havale muafiyeti, ücretsiz çek karnesi, Businesscard kart komisyon avantajları ve Worldpuan kampanyaları, maaş promosyonları ile tedarikçilerin ihtiyaçlarına yönelik ödemesiz dönemli, uygun faizli kredi paketleri sunulmuştur.

Pazaryerleri ile eş zamanlı e-ticaret sitesi yazılım şirketleri ile de iş birliği yapılarak KOBİ'lere e-ticaret sitesi kurulumundan pazaryeri entegrasyonuna, arama motoru optimizasyonundan kargo yönetimine kadar dijital ortamda satış yapmaya yönelik pek çok avantaj sağlanmıştır. Aynı zamanda ilk defa üye işyeri müşterisi olacak firmalara avantajlı Sanal POS fiyatlaması sunulmuştur.

Koç Sistem ile yapılan ve 2021 yılı boyunca süren iş birliği kapsamında ise Banka müşterilerine e-belge entegrasyon hizmeti 12 ay boyunca 100.000 kontöre [belgeye] kadar ücretsiz sağlanmıştır. 2021 yılının son çeyreğinde, Otokoç bünyesinde yer alan Avis Filo ile yapılan anlaşma kapsamında ise Banka müşterilerine özel uzun dönem araç kiralama hizmetlerinde %10'a varan indirim fırsatları sunulmuştur.

Geleceğe Bakış

Yapı Kredi, KOBİ Bankacılığı alanında, 2022 yılında;

- Sunulan hizmetlerle müşterilerine her alanda destek olarak müşteri memnuniyetini artırmayı,
- Yapılacak çalışmalarla birlikte nakit akışlarındaki her noktada müşterilerinin yanında olmayı,
- Sağlıklı büyümeyi sürdürmek için "kredi / mevduat" dengesini koruyarak hizmet vermeyi,
- Sektör ve il özelinde ürün ve hizmetlerini genişleterek müşterilerin farklılaşan taleplerine en iyi şekilde cevap verebilmeyi hedeflemektedir.

Ticari Bankacılık

Profil

Şube sayısı	133
-------------	-----

Yapı Kredi sunduğu ayrıcalıklı ürün ve hizmetleri ile Ticari Bankacılık alanının lider bankaları arasındadır. 2021 yılında, Yapı Kredi Ticari Bankacılık segmenti yıllık cirosu 25 -500 milyon TL arasında olan şirketlere hizmet sunmuştur. 2022 yılına girerken segment kriterleri yenilenmiş olup yıllık cirosu 60 milyon TL ile 1 milyar TL arasında olan firmalara hizmet vermeye başlamıştır.

Ticari Bankacılık bünyesinde 11 Ticari Bölge'de 42 Ticari Şube ve ayrıca 91 şubede ticari hizmet veren temsilcisi bulunmaktadır.

Yapı Kredi, Ticari Bankacılık segment kriterini sağlayan yerli ve yabancı şirketlere; temel bankacılık ürünleri yanında proje finansmanı, nakit yönetimi, dış ticaret finansmanı ve yatırım bankacılığı gibi özelleştirilmiş alanlarda da hizmet vermektedir.

2021 yılının zorlu koşullarında Yapı Kredi, müşteri odaklı hizmet anlayışı ile farklılaşan müşteri ihtiyaçlarına hızla adapte olmuş, Ticari Bankacılık müşterilerine destek vermeyi sürdürmüştür.

Yapı Kredi, Ticari Bankacılık segmentindeki müşterilerine çeşitli kanallardan, sadeleştirilmiş iş süreçleri ve dijital çözümlerle hızlı ve kaliteli hizmet vermeyi ön planda tutarak, teknolojisine ve insan kaynağına sürekli olarak yatırım yapmaktadır.

Nakit Yönetimi ve Dış Ticaret Finansmanı

Yapı Kredi, müşterilerine farklı kanallar üzerinden sunduğu Türk lirası ve yabancı para nakit yönetimi ve dış ticaret finansmanı çözümleri ile sektörde güçlü bir konuma sahiptir. Banka, bu hizmetlerini Genel Müdürlük, Kurumsal Bankacılık Merkezleri ile ticari ve perakende bölgelerde görevli uzman ekipleri ile desteklemektedir.

Yapı Kredi'nin Türkiye çapında sunduğu nakit yönetim hizmetleri; tahsilat ve ödeme hizmetleri, nakit transfer hizmetleri, dijital bankacılık ve operasyonel hizmetler de dâhil olmak üzere pek çok farklı ürün ve hizmeti kapsamaktadır. Nakit yönetim hizmetlerinin yanı sıra, müşterilere bu ürünlere ilişkin veri entegrasyonu ve mutabakat çözümleri de sağlanmaktadır.

Müşterilerinin günlük operasyonlarında sıklıkla kullanılan ıslak imzalı talimatların yerini, Banka'nın sunduğu elektronik imza çözümleri almaya başlamış, e-imza kullanımı artmıştır. Yapı Kredi 2021 yılında Doğrudan Borçlandırma Sistemi (DBS) ve BANKO toplu ödeme sistemlerinde gösterdiği yüksek performans ile e-bankacılık alanındaki öncü konumunu daha da güçlendirmiştir. Banka, Tedarikçi Finansmanı ürününün yaygınlığını artırmış, müşterilerinin tedarik süreçlerini daha verimli yönetmelerini ve alternatif finansman olanaklarına ulaşmalarını sağlamıştır.

Yapı Kredi 2021 yılında Doğrudan Borçlandırma Sistemi (DBS) ve BANKO toplu ödeme sistemlerinde gösterdiği yüksek performans ile e-bankacılık alanındaki öncü konumunu daha da güçlendirmiştir.

Ticari ve KOBİ Bankacılık

Yapı Kredi, 10 bin ABD doları ve 10 bin Euro'ya kadar olan transfer işlemlerinin sabit muhabir masrafı ile net ve hızlı bir şekilde alıcıya ödenmesini sağlayan Swift Go uygulamasını Türkiye'de hayata geçiren ilk banka olmuştur.

Toplu ödeme sistemi BANKO, Tedarikçi Finansmanı ve DBS gibi dijital ödeme ve tahsilat çözümleri, pandemi döneminde müşterilerin operasyonlarını kolaylaştırmış ve finansmana erişimlerini artırmıştır.

Uluslararası ticaret müşterilerine özel çözümler

Yapı Kredi, uluslararası ticaretle uğraşan Türk şirketlerine çeşitli destek hizmetleri ve ödeme yönetimi seçenekleri de sunmaktadır. İthalat ve ihracata yönelik geleneksel ürünlerin yanı sıra, müşterilere yenilikçi ve alternatif yapılandırılmış dış ticaret ürün ve çözümleri de destek olunmaktadır.

2020'de hayata geçirilen uygulama ile ihracatçı müşterilerin İhracat Bedeli Kabul Belgelerini fiziksel ortam yerine internet şubesi aracılığı ile düzenleyebilmeleri sağlanmıştır. 2021 yılında ise İhracat Bedeli Kabul Belgesi (İBKB) düzenlemesine ek olarak gelen İhracat Bedeli, İhracat Taahhüdü Takip ve İhracat Tahsil Vesaik Gönderimi ürünleri dijital bankacılık çözümlerine eklenmiştir. Ayrıca Yapı Kredi, 10 bin dolar ve 10 bin Euro'ya kadar olan transfer işlemlerinin sabit muhabir masrafı ile net ve hızlı bir şekilde alıcıya ödenmesini sağlayan Swift Go uygulamasını Türkiye'de hayata geçiren ilk banka olmuştur.

Diğer taraftan Banka, Koç Sistem ile yapılan işbirliği kapsamında başta KOBİ'ler üzere müşterilerine avantajlı e-belge çözümleri sunmuştur.

Yapı Kredi 2022 yılında da müşterilerin dijitalleşmesini sağlayacak ve nakit akışı yönetiminde verimliliği artıracak ürün ve hizmetlerle ilgili geliştirme ve uygulama çalışmalarına devam edecektir.

Yapı Kredi, Türk Eximbank İhracat Kredi Programları ve TCMB'nin ihracatı destekleyici sevk öncesi ve sevk sonrası finansman kaynakları, diğer ülkelerdeki ihracat kredisi kuruluşları ve Eximbank'lar aracılığıyla müşterilerinin dış ticaret finansmanı ihtiyaçlarına alternatif çözümler sunmaktadır. Banka ayrıca, müşterilerin yatırım ihtiyaçlarını karşılamak amacıyla muhabir bankalar kaynaklı uzun dönemli ve elverişli finansman ürünleri geliştirmektedir.

Türkiye'nin dış ticaret hacminden %14,8 pay

2021 yılında, çek tahsilat ve ödemelerinde %12,3'lük pazar payına sahip olan Yapı Kredi, 16 binin üzerinde müşterisinin dış ticaret işlemine aracılık etmiştir. Yapı Kredi'nin Türkiye'nin dış ticaret hacminden aldığı pay ise yaklaşık %14,8 olmuştur.

Geleceğe Bakış

Yapı Kredi, Ticari Bankacılık alanında, 2022 yılında;

- Temel bankacılık işlemlerinden finansal danışmanlığa kadar uzanan geniş bir yelpazede hizmet sunarak müşterilerle iş ortağı konumunu pekiştirmeyi,
- Nakit akış merkezli müşteri kazanımı sağlayarak müşteri tabanını güçlendirmeyi,
- Müşterilerin iştirak ve tedarikçileri ile sağlam ilişkiler kurarak değer zinciri yaratmayı,
- Dijital kanalların etkin kullanımıyla, müşteriye çağın gerektirdiği hız ve kaliteyi ulaştırmayı,
- Süreçleri akıllı sistemlerle tasarlayarak müşteri deneyiminde fark yaratmaya devam etmeyi,
- Müşterilerin sürdürülebilir ekonomiye geçişini desteklemeye yönelik yeni ürünler geliştirmeyi ve bu ürünlerin portföydeki payını artırmayı,
- Uzmanlık gerektiren ve ülkeye katma değer sağlayan önemli projelerde rol almaya devam etmeyi hedeflemektedir.

Yürümek ya da bisiklete binmek...
İşte bütün mesele bu. Hem emisyon
azaltıcı hem de kondisyon artırıcı.



Kurumsal Bankacılık

Ayrıcalıklı ürün ve hizmetleri ile Yapı Kredi, Kurumsal Bankacılık alanında Türkiye'nin lider bankaları arasında yer almaktadır.

Kurumsal Bankacılık, İstanbul'da 3 ve Ankara'da 1 olmak üzere toplam 4 şube aracılığıyla büyük ölçekli yerli şirketler ve çok uluslu şirketlere özel tasarlanmış ürün ve hizmetler sunmaktadır. Banka aynı zamanda, proje ve yapılandırılmış finansman, yatırım bankacılığı kapsamında kurumsal finansman danışmanlığı, finansal danışmanlık, sermaye yönetimi danışmanlığı ile birleşme ve satın alma finansmanı hizmetlerini de müşterilerine sunmaktadır.

YAPI KREDİ, SORUMLU FİNANSMAN ANLAYIŞI İLE SÜRDÜRÜLEBİLİR ÜRÜN VE HİZMET GELİŞTİRME SÜREÇLERİNE ODAKLANMIŞTIR.

Yapı Kredi Kurumsal Bankacılık, müşterileri ile uzun vadeli iş birliği oluşturarak derinleşmek, müşterilerin finansal iş ortağı ve danışmanı olma rolünü üstlenerek değişen ihtiyaçlarına ve koşullara göre en uygun ürünleri ve hizmetleri hızlı bir şekilde sunmak, hizmet kalitesini ve müşteri memnuniyetini en üst seviyeye çıkarmak hedefleriyle uzmanlaşmış kadrosu ile faaliyetlerini sürdürmektedir.

COVID-19 salgının etkilerinin tüm dünyada devam ettiği 2021 yılında, müşteri odaklı yaklaşımla farklılaşan müşteri ihtiyaçlarına uygun ürün ve hizmetler sunulmaya devam edilmiştir.

Sınır Ötesi Bankacılık

Yurt dışından gelen yatırımcıların ilk temas noktası olan Yapı Kredi Sınır Ötesi Bankacılık, Türkiye ve bankacılık sistemi ile ilgili danışmanlık sağlamaktadır.

Konsolosluklar ve yabancı sermaye yatırımlarıyla ilgili mecralarda (yurt içi fuarlar, ataşelikler vb.) yer alınarak Yapı Kredi ve bankacılık sektörüyle ilgili bilgi paylaşımında bulunulmaktadır; yabancı

yatırımcıların Banka'yı tercih etmesi için satış ve pazarlama faaliyetleri yürütmektedir. Yapı Kredi'nin Türkiye'deki tüm şubeleri ve yurt dışı iştiraklerinde açılacak olan yabancı ortaklı firmaların hesap açılış süreçlerine destek verilmekte, Banka'daki tüm ürün grupları ve çeşitli birimler ile koordinasyon sağlanarak ürünlerinin tanıtımı ve kullanımının artırılmasına katkı sağlanmaktadır.

2021 yılında da, Türk firmalarının yurt dışındaki yatırımları ile ilgili yurt dışı hesap açılış işlemleri yapılmış, aynı zamanda ülkemize gelen pek çok yabancı sermayeli firmanın Yapı Kredi şubelerinde hesap açılışları tamamlanarak Banka'ya müşteri olarak kazandırılmıştır.

Proje ve Yapılandırılmış Finansman

Yapı Kredi, uzun vadeli proje ve yapılandırılmış finansman alanında öncü bankalar arasında yer almaktadır.

Yapı Kredi güçlü bilançosu ile büyük ölçekli projelere finansman desteği sağlamaktadır.

Banka, özgün hizmet modeli ve iş koluındaki köklü tecrübesinden yararlanarak müşterilerine finansal danışmanlık, yapılandırma, düzenleme ve proje finansmanı gibi geniş bir yelpazede hizmet sunmaktadır.

Yapı Kredi'nin proje finansman portföyü altyapı, enerji, ticari gayrimenkul ve satın alma finansmanı sektörlerindeki projelerden oluşmaktadır.

2021 yılı, COVID 19 pandemisinin etkisini sürdürdüğü, döviz kurlarında dalgalanmanın yaşandığı bir yıl olmuştur. Bu dalgalı ortam yeni geliştirilen projelerin daha sonra gündeme alınmak üzere ötelenmesine yol açmıştır. Diğer taraftan, operasyonel durumda olan ve yenilenebilir enerji portföyüne sahip enerji şirketleri kendilerine kaynak çeşitliliği sağlamak için farklı sermaye piyasası araçlarına yöneldiklerinden halka arz ve tahvil ihraç işlemlerinde artış meydana gelmiştir.

Yenilenebilir enerji kurulu gücünde kapasite artışının sağlanması amacıyla 2021 yılında yapılması planlanan ihalelerden YEKA Güneş Enerjisi Santrali [GES] - 3 yarışması gerçekleşirken, Rüzgâr Enerjisi Santrali [RES] YEKA - 3 yarışması makroekonomik ortam nedeniyle 2022 yılına ertelenmiştir. Diğer taraftan, Yenilenebilir Enerji Kaynaklarını Destekleme Mekanizması [YEKDEM] elektrik enerjisi alım fiyatları 1 Temmuz 2021 tarihinden sonra işletmeye girecek yenilenebilir santraller için TL cinsinden uygulanmaya başlanmıştır. Bu durum özkaynak katkısının öneminin artmasına sebep olmuştur.

Yenilenebilir Enerji Projelerine Destek

Yapı Kredi'nin sorumlu finansman anlayışıyla odaklandığı diğer alan sürdürülebilir ürün ve hizmetlerdir.

İklim değişikliğinin sebep olduğu risklerin etkin şekilde yönetilmesi ve ortaya çıkan fırsatların değerlendirilmesi, bankacılık sektörü açısından önemlidir. Yapı Kredi, Türkiye'nin düşük karbon ekonomisine geçiş sürecine katkıda bulunmak üzere yenilenebilir enerji kapasitesinin artırılmasına destek vermektedir.

Banka, güçlü öz kaynağının yanı sıra Avrupa Yatırım Bankası (EIB), Avrupa İmar ve Kalkınma Bankası (EBRD), Fransız Kalkınma Ajansı'nın (AFD) iştiraki Pro-parco gibi uluslararası finansal kurumlardan sağladığı kaynaklarla yenilenebilir enerji projelerinin finansmanına katkı sağlamaktadır.

Bu kapsamda 2021 yıl sonu itibarıyla 6.309 MW kurulu güce sahip yenilenebilir enerji projelerine proje finansmanı sağlanmıştır.

Yapı Kredi Proje Finansmanının hedefi, çevrenin korunması ve iklim değişikliklerinin etkilerinin en aza indirilmesi için yenilenebilir enerji ve enerji verimliliği yatırımlarına destek olmak, müşteriler ile uzun dönemli iş ortaklıkları geliştirilerek ülke kalkınmasına katkı sunmak ve pazar payını artırarak lider banka konumuna yükselmektir.

Yapı Kredi, Türkiye'nin düşük karbon ekonomisine geçiş sürecine katkıda bulunmak üzere yenilenebilir enerji kapasitesinin artırılmasına destek vermektedir.

2021 Yıl Sonu İtibarıyla Finansman Sağlanan Yenilenebilir Enerji Projeleri

Proje-Yatırım Türü	Kurulu Gücü ¹ [MW]	Elektrik Üretimi ² [kWh]	Önlenen Sera Gazı Salımı ³ [tCO ₂ e]
HES	4.829	8.230.811.069	1.595.475
RES	956	2.706.547.150	901.150
JES	74	373.980.870	174.312
GES	312	453.402.812	211.331
BES	138	686.649.520	182.378
Toplam	6.309	12.451.391.421	3.064.647

¹ Kurulu Güç: 2021 sonu itibarıyla yenilenebilir enerji portföyünün kurulu gücüdür.

² Elektrik Üretimi: Yenilenebilir enerji portföyündeki yenilenebilir enerji santrallerinin 2020 senesi elektrik üretim verisidir. Bu veri elde edilirken aşağıdaki hususlar dikkate alınmıştır:

- Hesaplama dönemi 01.01.2021-31.12.2021 tarihlerini kapsamaktadır,
- Yenilenebilir enerji projelerinin gerçek zamanlı üretim rakamları Enerji Piyasaları İşletme A.Ş.'den (EPIAŞ) alınmıştır [seffaflik.epias.com.tr],
- Lisanssız GES projeleri için üretim rakamlarında müşteri beyanları esas alınmıştır,
- 2021 yılı için 12 aylık üretim rakamı temin edilemeyen toplam 31,66 MW kurulu güce sahip GES projeleri için 2020 üretim rakamları baz alınarak üretim rakamları temin edilemeyen aylar için oransal tahmine dayalı hesaplama yapılmıştır.

³ Önlenen Sera Gazı Salımı Hesabı: Önlenen Sera Gazı Salımı [tCO₂e] = Yenilenebilir enerji santralinin senelik elektrik üretim miktarı [kWh]*IEA Statistics Data Service Emissions Factors [2020 edition] Türkiye emisyon faktörü* Yapı Kredi Finansman Payı Oranı [%]

3,1 milyon [tCO₂e]

FİNANSE EDİLEN YENİLENEBİLİR ENERJİ PROJELERİYLE ÖNLENEN SERA GAZI SALIMI

Kurumsal Bankacılık

Yapı Kredi, 2021 yılı Ağustos ayında yenilenebilir enerji sektörünün öncü ve lider firmalarından biri tarafından gerçekleştirilen yeşil tahvil işleminde finansal danışmanlık hizmeti sunmuştur.

Sürdürülebilir Finansman

Yapı Kredi, sürdürülebilirlik alanında finansman sağlamak ve bu alandaki portföyünü çeşitlendirmek için çalışmalarına devam etmektedir.

Bu kapsamda, müşterilerinin sürdürülebilirlik hedefleri ve stratejilerine uygun finansman yapılarını kurgulamakta ve sürdürülebilirlikle bağlantılı kredi, yeşil ve sosyal temalı kredi ürünlerini geliştirmektedir. Banka, geleneksel finansman araçlarının yanında sürdürülebilir finansman araçlarını kullanmaları için müşterilerini bilinçlendirmekte ve bu alanda alternatifler sunmaktadır.

Banka, 2021 yılı Ağustos ayında yenilenebilir enerji sektörünün öncü ve lider firmalarından biri tarafından gerçekleştirilen 750 milyon ABD doları tutarındaki yeşil tahvil işleminde finansal danışmanlık hizmeti sunmuştur.

Bu işlem, Türkiye’de tek seferde yapılmış en yüksek tutarlı Yeşil Tahvil olma ayrıcalığını da taşımaktadır.

Geleceğe dair

Proje finansman işlemlerinde, pandeminin ve kur dalgalanmalarının kısa vadede yatırımlarda neden olduğu yavaşlatıcı etkinin kısa vadede devam edeceği beklenmektedir. Orta ve uzun vadede ise Türkiye’nin enerji ihtiyacındaki artış yeni yatırımları gerektirecektir.

Ülkemiz yenilenebilir enerji alanında büyük bir potansiyele sahip olup bu alan enerjide dışa bağımlılığın azaltılması ve arz güvenliğinin pekiştirilmesi için önemli bir fırsattır.

TBMM, 6 Ekim 2021 tarihinde Paris İklim Anlaşmasını kabul etmesi ile ülkemizin düşük karbon ekonomisine geçiş süreci ve yenilenebilir enerjide büyüme adına önemli bir eşik aşılmıştır.

Diğer taraftan, pandeminin etkisinin azalması ve makroekonomik ortamın istikrara kavuşmasıyla ulaşım, sağlık gibi devlet destekli altyapı yatırımlarının yanında enerji alanındaki yatırımların devam edeceği öngörülmektedir.

Yapı Kredi, önümüzdeki dönemde de yenilenebilir enerji ve enerji verimliliği projelerini desteklemeye devam edecek; müşterileri ile çevresel ve sosyal etki yönetimi, Avrupa Yeşil Mutabakatı dâhil yeni düzenlemeler ve iş sağlığı ve güvenliği gibi konulara yönelik daha aktif etkileşime geçecektir.

Yatırım Bankacılığı

Yatırım Bankacılığı, Yapı Kredi’nin kurumsal finansman danışmanlığı, finansal danışmanlık ve sermaye yönetimi danışmanlığı hizmetlerini yönetmektedir.

Kurumsal Finansman Danışmanlığı

Kurumsal Finansman Danışmanlık ekibi özellikle enerji, altyapı, tüketici ürünleri, perakende, finans, telekomünikasyon- medyateknoloji ve genel endüstri sektörlerinde faaliyet gösteren Yapı Kredi müşterileriyle stratejik seviyede diyalog geliştirerek gerek Türkiye’de gerek sınır ötesinde yer alan hedef şirketlere kapsamlı birleşme ve devralma danışmanlığı hizmetleri sunmaktadır.

Finansal Danışmanlık

Yapı Kredi, proje finansmanı danışmanlığı alanında liderdir.

Finansal Danışmanlık ekibi, müşterilerinin proje finansmanı kapsamında değerlendirilebilecek büyük ölçekli yatırım projelerine, yeniden yapılandırma projelerine, yurt içi ve yurt dışındaki çok çeşitli kaynakları değerlendirerek uygun finansman modellerinin oluşturulması ve kreditorlerle müzakereler de dâhil tüm finansman süreçlerinde destek sunmaktadır.

Yapı Kredi, başta altyapı (havalimanı, liman, köprü, tünel ve otoyol projeleri) olmak üzere, çeşitli kamuözel sektör ortaklıkları, enerji, petrol, doğal gaz, madencilik, petrokimya ve biyokimya sektörlerinde aktif olarak rol almaktadır.

Sermaye Yönetimi Danışmanlığı

Sermaye Yönetimi Danışmanlığı, müşterilere faaliyet gösterdikleri sektör özelinde sağlıklı bir bilanço yapısının oluşturulması, en uygun borçöz kaynak dengesinin sağlanması, doğru ürünlerle finansman ihtiyacının giderilmesi konularında danışmanlık hizmetleri vermekte, amaca en uygun bankacılık ürünlerini ve finansman seçeneklerini sağlamaktadır. Ayrıca, firmaların ihtiyaç duyduğu her türlü bilanço bazlı yapılandırılmış finansman hizmetine de (sendikasyonlar, kulüp kredileri, refinansmanlar vb.) aracılık etmektedir.

Koç Topluluğu Bayi ve Tedarikçi Ağı İş Geliştirme

Koç Holding, Türkiye’nin en köklü ve en büyük çok-şirketli yapılanmasıdır.

Koç Holding, benimsediği küresel büyüme vizyonu çerçevesinde çalışmalarına, yatırımlarına ve açılımlarına devam ederken bünyesinde bulundurduğu şirketleri, bayileri, tedarikçileri, çalışanları ve diğer tüm paydaşlarıyla Türkiye’nin en büyük ve etkin ekosistem ekonomisine sahiptir.

Bu ekosistem içerisinde yer alan bayi-lerin ve tedarikçilerin finansal ihtiyaçlarını hızlı çözümlerle karşılamak, onlara gerektiğinde finansal danışmanlık sağlayarak gelişimlerine destek olabilmek ve sağlanan hizmetlerde kalite standardını yakalayıp sürdürülebilir hale getirmek amacıyla Yapı Kredi Kurumsal Bankacılık Yönetimi altında Koç Topluluğu Bayi ve Tedarikçi Ağı İş Geliştirme birimi 2021 yılında hayata geçirilmiştir.

Koç Topluluğu bayi ve tedarikçileri, Yapı Kredi ürün ve hizmetleriyle daha da güçlenmekte ve ekonomiye büyük katkılar sağlamaktadır.

Geleceğe Bakış

Yapı Kredi, Kurumsal Bankacılık alanında, 2022 yılında;

- Müşterilerin günlük nakit akışı ihtiyaçlarını karşılayarak ve finansal danışmanlığa kadar uzanan geniş bir yelpazede hizmet sunarak müşterilerle iş ortağı konumunu güçlendirmeyi,
- Uzmanlık gerektiren ve ülkeye katma değer sağlayan önemli projelerde rol almaya devam etmeyi,
- Nakit Yönetimi ve Dış Ticaret Finansmanı ürünleriyle birlikte Pazar payına katkı sağlamayı,
- Süreçleri akıllı sistemlerle tasarlayarak müşteri deneyiminde fark yaratılmaya devam etmeyi,
- Müşterilerin iştirak ve tedarikçileri ile daha sağlam ilişkiler kurması amacıyla değer zinciri yönetimine odaklanmayı,
- Sürdürülebilirlik odağında, toplam krediler içinde sürdürülebilir finansman oranının artırılması

hedeflemektedir.

Yapı Kredi Portföy Yönetimi

Şirket Profili

Çalışan Sayısı

54

Yapı Kredi Portföy Yönetimi, 2021 yılında yatırım fonlarında %16,5 pazar payı ile sektörde birinci sıraya yükselmiştir, emeklilik yatırım fonlarında ise yönetilen fonlarda bir üst sıraya yükselerek %14 pazar payına sahiptir.

Sektörünün öncüsü olan Yapı Kredi Portföy Yönetimi, konumunu ve faaliyetlerini 2002 yılından beri istikrarla sürdürmektedir. Şirket, 2021'in değişen piyasa koşullarına uyum sağlayarak, portföy yönetimi sektöründeki yüksek büyümeden en iyi şekilde faydalanacak şekilde yatırım stratejilerini geliştirmiş ve dağıtım kanalları ile ilişkilerini güçlendirerek genişletmiştir. 2021 yılında, 5 yeni kurum ile yatırım fonları aktif dağıtıcılık sözleşmesi imzalanmış ve toplam 13 kurum Yapı Kredi Portföy yatırım fonlarının aktif dağıtıcısı olmuştur. Diğer yandan bireysel ve kurumsal müşterilere özel tahsisli 5 adet yatırım ve 10 adet serbest fonun yöneticisi olarak özel fonlardaki toplam büyüklüğünü %60 oranında arttırmıştır.

Yapı Kredi Portföy Yönetimi, farklı piyasa koşullarına uygun yapılandırılmış geniş bir yatırım yelpazesinde,

- Portföy yönetimi gerçekleştirdiği 27 adet yatırım ve 19 adet serbest fonu
- 3 farklı emeklilik şirketinden oluşan 20 emeklilik yatırım fonu,

Yapı Kredi Portföy Yönetimi, 2021 yılında yatırım fonlarında %16,5 pazar payı ile sektörde birinci sıraya yükselmiştir, emeklilik yatırım fonlarında ise yönetilen fonlarda bir üst sıraya yükselerek %14 pazar payına sahiptir. Diğer yandan nitelikli fonlar olarak da adlandırılan para piyasaları fonları hariç tutulduğunda yıllardır lider konumda

yer almaktadır. Yönettiği toplam varlık hacmi yaklaşık 81 milyar TL'dir. Diğer yandan şirketimiz toplumsal fayda sağlamak ve dünyamızı korumak adına sürdürülebilir finansal ürünler geliştirmekte olup, bireysel yatırımların da bu kaynaklara aktarılmasına destek olmaktadır.

Yapı Kredi Portföy Yönetimi, yüksek büyüme gösteren portföy yönetimi sektöründe değişen yatırımcı talebine karşılık vermek için yeni stratejiler üzerine çalışarak farklı ürünler geliştirmeye 2022 yılında da tüm hızla devam edecek ve sektördeki lider konumunu korumak üzere yatırımcılarına yeni gelişmiş platformlar aracılığıyla hizmet sağlamak amacıyla yeni projeler geliştirmeye devam edecektir.

Yapı Kredi Yatırım

Şirket Profili

Çalışan Sayısı	241
----------------	-----

Sermaye piyasalarında 30 yılı aşkın tecrübeye sahip olan Yapı Kredi Yatırım, Türkiye'nin önde gelen yatırım kuruluşlarından biridir. Şirket, müşterilerinin bütün ihtiyaçlarına yönelik tek noktadan çözümler sağlamayı hedefleyerek yerli ve yabancı hisse senetleri işlemlerinden gelişmiş türev işlemlerine ve danışmanlık hizmetlerine kadar geniş bir yelpazede hizmet vermektedir.

Yapı Kredi Yatırım işlem hacmi açısından, sektörün ilk sıralarında yer almaktadır. 2021 yılında aşılma hızına karşın pandeminin devam etmesiyle oluşan zorlu koşullara rağmen Şirket, hisse senedi ve %22,2'lik VİOP işlem hacimlerinde ve pazar payında 2018'de elde ettiği sektör liderliğini sürdürmüştür.

2021 yılında halka arzlarda aktif rol oynayan Yapı Kredi Yatırım, lider olduğu iki halka arzdan 1,6 milyar TL halka arz geliri elde edilmesine aracılık etti. Ayrıca konsorsiyum üyesi olarak yer aldığı 14 halka arzda da toplam 14,3 milyar TL'lik halka arz işlemine aracılık etti.

Yapı Kredi Yatırım borçlanma araçlarında ise toplam 77 işlemde 21,6 milyar TL tutarında ihraca aracılık etti. Bu işlemlerde 14 farklı ihraççı sermaye piyasalarından fon temin etmiş oldu. Bunlar arasında TL tahvil piyasasındaki en yüksek tutarlı reel sektör işlemi olan Arçelik'in 1,2 milyar TL tutarındaki ihracını gerçekleştirdi. Ayrıca Qua Granite'in 75 milyon TL tutarındaki ilk tahvil ihracını geniş bir yatırımcı tabanı ile buluşturarak başarılı bir işlem tamamladı.

Müşterilerine her noktada hizmet vermek adına çalışmalarını sürdüren Yapı Kredi Yatırım'ın son dönemde açtığı 5 yeni şubesiyle birlikte İstanbul ve Anadolu'da toplam 13 şubesi ve Genel Müdürlüğünde üç satış bölümü bulunmaktadır.

Yapı Kredi Yatırım 2022 yılında piyasa liderliğini korumaya, sürdürülebilir büyüme ve gelişme hedefi doğrultusunda faaliyetlerini sürdürmeye devam edecektir. Yapı Kredi Yatırım, değişken piyasa koşullarında müşteri odaklı çalışmalarına hız vererek, dijital kanallardaki hizmet çeşitliliğini artırmayı hedeflemektedir. Ayrıca, değişen müşteri ihtiyaçlarına hızlı dönüş yapmaya, her zaman kaliteli ürünler sunmaya devam edecektir.

Yapı Kredi Yatırım işlem hacmi açısından,%14,1'lik pazar payıyla sektörün ilk sıralarında yer almaktadır.

Yapı Kredi Leasing

Şirket Profili

Müşteri Adedi	4.891
Şube Adedi	13
Çalışan Adedi	131

Yapı Kredi Leasing, sürdürülebilir ürünlerin finansmanına aracılık etmekte olup, 2050 yılında karbon salınımını sıfıra indirme hedefi bulunmaktadır.

1987 yılında kurulmuş olan Yapı Kredi Leasing'in %99,99'luk hissesi Yapı Kredi'ye aittir. Yapı Kredi Leasing, leasing işlem hacmi bazında %18,0'lik pazar payına sahiptir. Yapı Kredi Leasing, teknoloji yatırımlarıyla desteklediği altyapısı, akılcı çözümleri, uzman kadrosu ve piyasa tecrübesi ile leasing sektöründe iz bırakmaya ve müşterilerinin ihtiyaç duydukları her an yanlarında olmaya devam etmektedir.

Yapı Kredi Leasing 2021 yılında, piyasaya çıkardığı yeni ürünleri, çözüm ortaklarıyla geliştirdikleri işbirlikleri, teknolojiyi kullanarak geliştirdiği uygulamalarıyla hedeflediği adet ve tutarların üzerine çıkmıştır. Piyasadaki güçlü konumunu sürdürmeye devam ederek, reel sektörde imalat, tekstil ve iş makinesi sektörü başta olmak üzere, makine yatırımlarına finansman sağlamıştır.

Yapı Kredi Leasing sürdürülebilir bir dünya için yeşil enerjiye büyük önem vermekte olup bu kapsamda sürdürülebilirlikte kullanılan rüzgar enerji

santralleri, çatı üstü güneş sistemleri, elektrikli araçlara yönelik şarj istasyonları gibi ürünlerin finansmanına aracılık etmekte ve 2050 yılında karbon salınımını sıfıra indirme hedefi bulunmaktadır.

Yapı Kredi Leasing, 2022 yılında sektör liderliğini korumayı, müşteri ağını sürdürmeyi ve piyasadaki konumunu daha da pekiştirmeyi amaçlamaktadır.

Yapı Kredi Faktoring

Şirket Profili

Müşteri Adedi	4.853
Şube Adedi	9
Çalışan Adedi	124

Yapı Kredi Faktoring 1999 yılında kurulmuştur.

Yapı Kredi Faktoring; güçlü sermaye yapısı ve performansı, engin tecrübesi ve yüksek kaliteli hizmet anlayışını benimsemiş uzman insan kaynağı ile seçkinleşmekte ve rekabette ayrılmaktadır.

Türkiye faktoring pazarının öncüsü olan Yapı Kredi Faktoring, 2021 yılında toplam işlem hacminde %10,9 uluslararası faktoring hacminde %19,5 pazar payına sahiptir. Şirket, 2021 yıl sonu itibarıyla, %72 yurt içi işlemler ve %28 yurt dışı işlemlerden oluşan 21,7 milyar TL işlem hacmine ulaşmıştır.

Yapı Kredi Faktoring; İstanbul Merkez Ofisinin yanı sıra Adana, Ankara, Antalya, Beyoğlu, Bursa, Güneşli, İzmir, Kadıköy ve Kartal'da bulunan şubeleri ile Türkiye çapında faktoring hizmeti vermektedir. Yapı Kredi Faktoring, 2021 yılında da fonlama kaynaklarını çeşitlendirerek müşterilerine uygun maliyetli finansman sağlamaya devam etmiştir.

Yapı Kredi'nin ulusal çaplı satış ve hizmet organizasyonu ile yakın ilişkisi ve yaratılan sinerji, Yapı Kredi Faktoring'in en önemli hizmet ve rekabet avantajları arasında yer almaktadır.

Yapı Kredi Faktoring 2021 yılında Global Banking and Finance Review dergisi tarafından, Türkiye'nin En İyi Faktoring Şirketi seçilmiştir.

Ayrıca Yapı Kredi Faktoring 2021 yılında Capital Dergisi tarafından düzenlenen "En Beğenilen Şirketler" araştırmasında faktoring sektöründe En Beğenilen Şirket ödülüne layık görülmüştür.

Yapı Kredi Faktoring, 2002 yılından bu yana merkezi Amsterdam'da bulunan Factors Chain International (FCI) tarafından dünya çapında düzenlenen En İyi İhracat Faktoring Şirketleri sıralamasının önde gelen şirketleri arasında yer almaktadır. Şirket, 2021 yılı sıralamasında muhabir hizmet kalitesi ve işlem hacmi kategorisinde 195 üye arasında ikinci olmuştur.

Yapı Kredi Faktoring, FCI'in yanı sıra Finansal Kurumlar Birliği'nin de üyesidir.

Yapı Kredi Faktoring, 2022 yılında her segmentte müşteri sayısını ve penetrasyonunu artırmayı amaçlarken, var olan müşteri ilişkilerini de derinleştirmeyi hedeflemektedir.

Türkiye faktoring pazarının öncüsü olan Yapı Kredi Faktoring, 2021 yılında toplam işlem hacminde %10,9 uluslararası faktoring hacminde %19,5 pazar payına sahiptir.

Yapı Kredi Bank Nederland

Şirket Profili

Aktif Büyüklüğü	2,1 milyar ABD doları
Şube Adedi	-
Çalışan Adedi	59

Banka, perakende bankacılık alanında müşterilerine tasarruf ve mevduat ürünleri; kurumsal bankacılık alanında ise yapılandırılmış emtia finansmanı ve dış ticaret finansmanı çözümleri sunmaktadır.

Yapı Kredi Bank Nederland, perakende, kurumsal ve özel bankacılık alanlarında geniş bir yelpazede ürün ve hizmet sunmaktadır. Banka'nın temel hedefi, yurt dışında yerleşik Yapı Kredi müşterilerine destek sağlamaktır. Hisselerinin tamamı Yapı Kredi'ye ait olan Yapı Kredi Bank Nederland, müşterilerine Amsterdam'daki genel müdürlüğünden ve dijital kanallardan hizmet sunmaktadır.

Yapı Kredi Bank Nederland, 2021 yılında da etkileri devam eden Covid-19 pandemi sürecinde çalışanlarına güvenli ve sağlıklı bir çalışma ortamı sunmakla birlikte ihtiyatlı bir yaklaşım sergileyerek değişken piyasa koşullarının varlığında ve yasal düzenlemelerin arttığı bir ortamda sağlıklı performansını sürdürmüştür. Banka'nın hedefi mevcut koşullar altında öz kaynak kârlılığını üst seviyelerde tutmaktır.

Banka, perakende bankacılık alanında müşterilerine tasarruf ve mevduat ürünleri; kurumsal bankacılık alanında ise yapılandırılmış emtia finansmanı ve dış ticaret finansmanı çözümleri sunmaktadır. Banka, faaliyet döngüsü kapsamında, Yapı Kredi Grubu'nun sinerjisinden de faydalanmaktadır.

Yapı Kredi Bank Nederland, piyasa koşullarının belirleyici rol oynadığı dış ticaret finansmanı alanındaki faaliyetlerini sürdürürken, kurumsal müşterilerine gemi finansmanı, proje finansmanı, nakit yönetimi ve İslami bankacılık ürünleri de sunmaktadır. Muhabir bankacılık alanında ise para ve sermaye piyasalarının sunduğu fırsatları Banka bilançosu gereksinimlerine uygun olarak değerlendirmektedir.

Yapı Kredi Bank Nederland, 2022 yılında müşterilerin ihtiyaçlarını, riskleri göz önünde tutan ve mevzuata uyumlu teknoloji ve inovasyon yatırımları ile karşılamayı; verimli ve istikrarlı büyümeyi; seçkin ve uzun soluklu müşteri memnuniyeti ile güçlü ve sürdürülebilir kârlılığı amaçlamaktadır.

Yapı Kredi Bank Azerbaijan

Şirket Profili

Aktif Büyüklüğü	240,4 milyon ABD doları
Şube Adedi	9
Çalışan Adedi	249

1998 yılında kurulan Yapı Kredi Bank Azerbaijan'da Yapı ve Kredi Bankası A.Ş.'nin %99,80 hissesi bulunmaktadır. Yapı Kredi Bank Azerbaijan, toplam 9 şubesiyle perakende [kartlı ödeme sistemleri ve bireysel bankacılık], kurumsal ve ticari Bankacılık alanlarında geniş bir yelpazede ürün ve hizmetlerini sunmaktadır.

2021 yılı içinde Azerbaijan'da salgın önlemlerinin kademeli gevşetilmesi, aşılmanın yeterli seviyeye gelmesi ile iktisadi faaliyette toparlanma görüldü. 2020 yılında %4,3 küçülme yaşayan Azerbaijan ekonomisi, 2021 yılında %5,6 büyüdü. Artan petrol fiyatlarının da ekonominin yıllık büyümesine belirgin katkısı oldu. 2020 yılında cari işlemler hesabının verdiği 0,2 milyar ABD doları açık, 2021 yılının 3. çeyreğinde 3,9 milyar ABD doları fazlaya dönüştü.

Pandeminin etkilerinin hafiflemesi ile ekonomik aktivitedeki artış bankacılık sektörünün de canlanmasına katkıda bulundu ve yıl içinde banka kredileri %18, mevduatları ise %30 arttı.

Yapı Kredi Bank Azerbaijan, 2021 yılında devam eden zorlu pandemi koşullarına rağmen güçlü bir performans sağlamış ve müşterilerini desteklemeyi sürdürmüştür. Bu dönemde, bankanın kredileri %17 artarak 103 milyon ABD dolarına, mevduatları ise %17 artarak 180 milyon ABD dolarına ulaşmış, bankanın fonlaması ve likidite düzeyi daha da güçlenmiştir.

Azerbaijan ekonomisinin ve piyasasının önümüzdeki dönemde çok daha cazip büyüme fırsatları sunacağı öngörülmektedir.

2020 yılında işgalden kurtarılan Karabağ bölgesinin yeniden yapılandırılması kapsamında Azerbaijan'da yüksek tutarlı bir yatırım programı açıklanmıştır. Buna ek olarak, ülke genelinde petrol dışı birçok sektörde yatırım fırsatları bulunmaktadır. Diğer taraftan, Azerbaijan ihracatında ikinci sırada yer alan Türkiye ile ticaret hacmini 2023'e kadar 15 milyar ABD dolarına çıkararak 3 kat arttırmayı hedeflemektedir.

Sağlıklı ve sürdürülebilir büyüme hedefini stratejisinin odağına yerleştiren Yapı Kredi Bank Azerbaijan, bölgesel iş birliği olanaklarından yararlanan girişimleri bankacılık hizmetleri ile desteklemeye ve bölgenin Türk sermayeli etkin bankası olmaya devam edecektir.

Yapı Kredi Bank Azerbaijan, 2021 yılında kredi kartı alacak bakiyesinde %2,11 ve POS cirosunda %2,30'luk pazar payına ulaşmıştır.

Hazine Yönetimi

Pandemide normalleşmenin yaşandığı 2021'de Türkiye ekonomisi güçlü bir toparlanma sergilemiştir.

2020 yılı sonunda gelen aşı haberleri, 2021 yılında pandemi nedeniyle alınan kısıtlayıcı önlemlerde kademeli bir gevşemeyi desteklemiştir. Bu süreçte taleplerde artış görülmüş, aşılama kampanyasının başlaması ise finansal toparlanmaya destek veren ana faktör olmuştur.

Yeni varyantların ortaya çıkmasıyla beraber, ikinci çeyrekte dünyadaki finansal koşullardaki sıkışma ve kısıtlamalar sebebiyle ekonomi az da olsa ivme kaybetmiştir. Bu dönemde, iç talebin yanı sıra, net ihracatın büyümeye katkısı olmuştur. Uluslararası piyasalarda emtia fiyatlarının yılın 2. çeyreğinde artması ve arz zincirinde salgın kaynaklı kısıtlamaların devam etmesi, küresel bir enflasyon dalgasını tetiklemiştir. Emtia fiyat artışlarından tüm dünya ekonomileri etkilenirken, özellikle, enerji maliyetlerindeki artış tüm dünyada maliyet artışlarına neden olmuştur.

Üçüncü çeyrekte aşılama hızlanmış, normale dönüş ile ekonomi canlanmıştır. Bu sayede, artan iç talep ve ihracat büyümeye önemli katkı sağlamıştır.

Küresel bazda hizmet sektöründe yaşanan talep artışı, ekonomik toparlanmanın ivme kazanmasını sağlamıştır.

Etkin likidite yönetimi ve çeşitlendirilmiş fonlama tabanını korumaya yönelik bir yaklaşım

Yapı Kredi 2021 boyunca, faiz ve kur riski yönetimi alanlarındaki deneyimleriyle, likiditesini etkin bir biçimde yöneterek fonlamasını daha fazla çeşitlendirmiş, bilanço faiz pozisyonunu kapatacak işlemleri başarıyla gerçekleştirmiştir. Banka, diğer yandan, aktif pasif yönetimi çerçevesinde sunduğu ürün çeşitliliği ve vade profilleriyle reel sektörün finansman ihtiyaçlarını da karşılamaya devam etmiştir.

Pandemi döneminde müşteriye sunulan değeri artıran uygulamalar

Pandemi döneminde Yapı Kredi dijitalleşme ekseninde önemli ve hızlı adımlar atmıştır. Müşteri ve Banka tarafında katkısı görülen bu adımların bir bölümü hazine işlemlerini doğrudan ilgilendirmiştir. Müşterilere sunulan döviz işlem platformu Yapı Kredi FX+ aracılığı ile tüzel müşteriler, aracısız döviz piyasalarına ulaşabilmiş ve işlem yapabilmıştır. Diğer taraftan pandemi döneminde

sekteye uğrayan yüz yüze müşteri ziyaretleri ve kurumsal görüşmeler gerçekleştirilmiş, iş sürekliliği özenle sağlanmıştır.

Yapı Kredi Hazine Yönetimi, faaliyetlerini, Hazine ve Finansal Kurumlar grupları vasıtasıyla yürütmektedir.

Hazine

Hazine Bölümü, Yapı Kredi'nin likidite ihtiyaçlarını, faiz riskini döviz pozisyonunu ve aktiflerini yönetmekten sorumlu olup, Banka'nın yatırım portföyünü kontrol etmektedir.

Sabit Getirili Menkul Kıymetler

Yapı Kredi, TL tahvil ve bono piyasasında T.C. Hazine ve Maliye Bakanlığı tarafından belirlenmiş 11 piyasa yapıcısından biridir. 2020 yılında menkul kıymetler piyasasında aktif şekilde yer almayı sürdüren Banka'nın BIST tahvil piyasası pazar payı 2021 yıl sonu itibarıyla %8,30 olarak gerçekleşmiştir.

Yapı Kredi ayrıca, 2021 yılında toplam 41 ihraç ile yurt içi piyasadaki 14,8 milyar TL borçlanmıştır.

Para Piyasaları ve Bilanço Yönetimi

Para Piyasaları ve Bilanço Yönetimi Bölümü, Yapı Kredi'nin bilançosuna ve bilanço dışı yükümlülüklerine ait faiz riskini, piyasa gelişmelerine hızlı uyum sağlayan bir yaklaşım ve Banka Risk Politikası'na uygun bir şekilde yönetmektedir. Bu kapsamda kredi ve yatırım portföyleri ile likidite pozisyonlarının etkin yönetimi, risk getiri dengesi ve müşteri ihtiyaçları gözetilerek esnek bir bilanço yapısı oluşturulmuştur.

Pandemi sebebiyle zorlukların yaşandığı 2021 yılında Yapı Kredi, sahip olduğu yüksek güvenilirlik ile uluslararası finans piyasalarında çeşitli borçlanma araçları ile uygun maliyetli kaynak sağlamaya devam etmiştir.

Döviz ve Türev Ürünler

Döviz ve Türev Ürünler Bölümü, uluslararası piyasalarda spot ve vadeli dövizin yanı sıra her türlü emtia, türev ve yapılandırılmış ürünlerin fiyatlamasını yapmaktadır. Banka'nın pozisyonuna ve piyasa koşullarına uygun ve etkin bir fiyatlama yapılırken, tezgâh üstü türev piyasalarda müşteri ihtiyaçları göz önünde bulundurularak, farklı türev ürünler geliştirilmektedir.

Hazine Pazarlama

Hazine Pazarlama Grubu, sahip olduğu teknolojik altyapı ve bilgi birikimini birleştirerek Banka'nın tüm segmentlerindeki müşterilerine bugüne ve geleceğe dair finansal risklerden korunma ürünleri sunmaktadır. Bu ürünler spot döviz işlemlerinden, döviz, faiz ve emtia türevlerine kadar geniş bir yelpazede, müşteri özelindeki ihtiyaçlara göre tasarlanmaktadır. Banka'nın dijitalleşmeyi önceleyen politikalarına paralel şekilde, Hazine Pazarlama Grubu da müşterilere sunduğu ve geliştirmeye devam ettiği dijital altyapılar ile müşteri deneyimini ve memnuniyetini daha üst seviyelere çıkarmayı hedeflemektedir.

Bilanço Planlama ve Finansal İzleme

Bilanço Planlama ve Finansal İzleme Bölümü, Yapı Kredi bilançosunun ve gelir tablosunun risk yönetimi prensipleri doğrultusunda etkili yönetimi odağında faaliyet göstermektedir. Bölüm, piyasa koşullarındaki değişimlerin Banka'nın kârlılığına ve faaliyetlerine etkilerini analiz etmekte ve Hazine Yönetimi'ndeki diğer iş birimlerine destek olmaktadır.

Hazine Ürün Yönetimleri

Yatırım Fonları ve Birikim Ürünleri Yönetimi Bölümü, piyasalar, ilgili mevzuat ve düzenlemeleri takip ederek, yatırım fonlarının ve birikim ürünlerinin müşterilere ulaştırılmasından sorumludur. Yapı Kredi Portföy ile Banka arasındaki koordinasyon da ekibin sorumluluğundadır.

Piyasa gelişmelerine ve müşteri ihtiyaçlarına hızlı uyum sağlayan bir yaklaşım ile çalışan bölüm, farklı stratejilerde mevcut 34 yatırım fonuna ek olarak, 2021 yılında 14 yeni fonu müşteri beğenisine sunmuştur. Yeni sunulan fonlarımızdan, Gümüş Fon Sepeti Fonu, Temiz Enerji Değişken Fonu, Dördüncü Fon Sepeti Fonu ve Yerli Teknoloji Şirketleri Hisse Senedi Fonu ile sürdürülebilir yatırım, yeni trendler ve farklı temalara tek bir fon çatısı ile yatırım ile yerli teknoloji şirketleri gibi farklı yatırım stratejilerine yatırım yapma imkânı sunulmuştur. Yapı Kredi müşterileri yatırım fonlarına şube ve tüm alternatif dağıtım kanallarından ulaşabilmektedir.

Elde edilen Fon gelirinin en az %50'sini her yıl sosyal sorumluluk projelerine aktaran Koç Ülkem için Değişken Fonu, 2021 yılında elde edilen gelir ile BOST Sivil Toplum Teknoloji Hızlandırma Programı kapsamında sivil toplum kuruluşlarının dijital dönüşümüne destek olmuştur.

Banka'nın dijitalleşme stratejisi kapsamında, Yapı Kredi Mobil Yatırım Fonları ekranları yenilenmiş ve ek fonksiyonlar müşterilere sunulmuştur. Müşterilerin fon yatırımlarını detaylı takip edebilmesi, işlemlerini kolaylıkla yapabilmesi ve yatırım fonları ile ilgili detaylı bilgilere ulaşabilmesi için Fon Portföyüm, Alış/Satış/Dönüşüm, Fon Getirileri ve Fon Detay ekranları yeni tasarım ve fonksiyonlarla hayata geçirilmiştir.

Yapı Kredi Mobil ve İnternet Şube'de 2021 yılı içinde sunulmaya başlanan 4 yeni rapor ile müşterilerin tüm yatırım ürünlerine ilişkin varlık değişimine, dönemsel yatırım getirilerine ve yatırım işlem hareketlerine ulaşmaları sağlanmıştır.

Döviz, Türev ve Sermaye Piyasaları Ürün Yönetimi Bölümü

Bölüm, Yapı Kredi'nin ürün politikaları doğrultusunda, ürünlerin tasarlanması, işleyişi, etkinliği ve değişim gerekliliklerinden sorumludur. Ekibin sorumlu olduğu ürünler döviz işlemleri, altın, bono, tahvil, Euro Bond ve repo ile tezgâh üstü türev ürünleridir. Ekip, Yapı Kredi Yatırım ile Yapı Kredi Bankası arasında halka arz işlemlerinin duyurulmasından ve banka müşterileri tarafından halka arzların katılımlarının gerçekleştirilmesinden ve hazine içindeki diğer ekipler ile koordineli çalışarak sorumlu olduğu ürünlerin ürün yönetiminden sorumludur.

Ürün Yönetimi Ekipleri, Banka'nın dijitalleşme stratejisine kapsamında, döviz emir işlemlerini, döviz alarmını, geçmiş varlık gösterimini, telefon ve internet bankacılığı üzerinden Euro Bond alım işlemlerinin yapılabilmesini sağlayan projeleri hayata geçirmiştir.

2021 yılında yeni ürün ve hizmetlerin hayata geçirilmesi ve tüm kanallardan kesintisiz bir deneyim ile müşterilere ulaştırılması yönündeki çalışmalar devam etmektedir.

Hazine Yönetimi

Hisse Senedi ve Emir İletimi Ürün Yönetimi Bölümü

Bölüm, emir iletime aracılık fonksiyonu ile Yapı Kredi Yatırım tarafından işlem aracılığı faaliyeti kapsamındaki ürünler olan hisse senetleri, halka arz işlemleri, VİOP ve Tradebox ürünlerinin bütün şubeler ve diğer satış kanallarında aracılık faaliyetlerini kesintisiz yürütülmesini sağlamak, teknik sorunları ve müşteri anlaşmazlıklarını çözmek, Yapı Kredi'nin SPK tarafından bu aracılık vasfı için tanımlanmış olan bütün mevzuatsal sorumluluğunu yerine getirmektedir.

Ürün Yönetimi fonksiyonu; Banka'daki hisse senedi, VİOP, Tradebox ürünlerin müşteriye sunulmasına kadar olan süreçte, fiyatlama dışındaki her türlü işleymden, etkinliğinden, verimliliğinden ve değişim ihtiyaçlarının Sermaye Piyasası Kanunu'na ve yayımlanmış Emir Gerçekleştirme Politikası (işlem ve portföy aracılığı), Emir İletimine Aracılık Şirket Politikası, Uygunluk Testi Şirket Politikası ile Müşteri Sınıflandırma Politikasına uygun olarak gerçekleştirilmesinden sorumludur.

Ürün Yönetimi Ekipleri, Banka'nın dijitalleşme stratejisi kapsamında, hisse senedi servis tasarımı ve VİOP hesap açılışı ve işlem ekranlarının dijital kanallara açılmasını, Yapı Kredi Yatırım'ın araştırma raporlarındaki hisse senedi önerilerini işlem ekranlarına taşıyan Akıllı Borsacım'ı, Mobil Bankacılık ve İnternet şube üzerinden alım-satım işlemlerinin yapılabilmesini sağlayan projeleri hayata geçirmiştir. 2022 yılında Hisse Senedi Takas Kredisi, Hisse Senedi Teminatlı Alım Kredisi, Hisse Senedi Halka Arz Kredisi ve Tradebox (Yurt dışı borsa işlemleri) hesap açılış, para transferi ve işlem ekranları dijital kanallar üzerinden müşterilere sunulacaktır.

Finansal Kurumlar

Muhabir Bankacılık

Yapı Kredi, küresel ve yerel piyasalardaki dalgalı seyre rağmen, 2021 yılında muhabir bankacılık faaliyetlerindeki başarılarına yenilerini eklemiştir.

Banka, yıl boyunca müşterilerin dış ticaret finansmanı ihtiyaçlarını 1.600 civarında uluslararası bankadan oluşan bir ağın desteği ile yanıtlamıştır. Muhabir bankacılık faaliyetlerinin başarısı,

sendikasyon işlemlerinin yenilenmesine ve dış ticaret finansmanı pazar payının korunmasına da katkıda bulunmuştur.

Banka dış ticaretin finansmanı ve nakit yönetimi alanında, dünyadaki gelişmeleri takip ederek; yeni teknolojilerin devreye alınması konusunda birçok çalışma yapmış; ödeme çözümleri ve dış ticaret alanında teknoloji firmaları, SWIFT vb. iş birlikleri ağı içerisinde müşterilerin daha hızlı, az maliyetli hizmet almasını hedeflemiştir.

Sürdürülebilirlik kriterlerine bağlı sendikasyon kredisi işlemleri

Yapı Kredi, 2021 yılı Mayıs ayında sürdürülebilirlik kriterlerine bağlı ilk sendikasyon kredisini başarıyla tamamlamıştır. Vadesi 367 gün olan sendikasyon kredisi, ABD doları ve euro cinsinden olmak üzere 2 dilimden oluşmuştur. Toplam 351 milyon ABD doları ve 501 milyon euro tutarındaki kredi ile müşterilerin dış ticaretin finansmanı ile ilgili kaynak ihtiyaçlarının karşılanması hedeflenmektedir.

İşlem, 20 ülkeden 42 bankanın katılımıyla temin edilmiştir. Sendikasyon kredisinin toplam maliyeti, 367 gün vade için Libor+%2,50 ve Euribor+%2,25 seviyesinde gerçekleşmiştir.

Yapı Kredi, ikinci sendikasyon işlemini, Ekim ayında, 367 gün vadeli, ABD doları ve euro cinsinden 2 dilimde, toplam 360,5 milyon ABD doları ve 396,5 milyon euro tutarında, seçtiği sürdürülebilirlik kriterlerine uyumlu olacak şekilde yenilemiştir. Dış ticaret finansmanını desteklemek amacı ile alınan kredi, iki ayrı döviz cinsinde 19 ülkeden 38 bankanın katılımıyla sağlanmıştır. Kredinin toplam maliyeti, piyasa gelişmeleri doğrultusunda, 367 gün için Libor+%2,15 ve Euribor+%1,75 olarak gerçekleşmiştir.

Sendikasyon tipi borçlanmaların yanı sıra Yapı Kredi, dış ticaret ile bağlantılı fonlamalarda da yıl boyunca faaliyetlerine devam etmiştir.

Uluslararası Borç ve Sermaye Piyasaları

Yapı Kredi, 2021 yılında uluslararası piyasalarda fon kaynaklarını çeşitlendirmeye devam etmiş ve yurt dışı piyasalardan fon sağlamayı sürdürmüştür. Banka, güçlü uluslararası ilişkileri ve itibarlı ortaklık yapısının varlığında, 2021 yılında yurt dışı piyasalardan sendikasyon dâhil 2,9 milyar ABD doları mertebesinde kaynak sağlamıştır. Ayrıca 2021 yılının Ocak ayında hedeflediği tutarın yaklaşık altı katı talep toplayan 500 milyon ABD doları tutarındaki sermaye benzeri tahvil ihracını başarıyla gerçekleştirmiştir. Bu ihraca 3,2 milyar ABD dolarının üzerinde talep gelmiştir.

Banka, 2021 yılı Mayıs ve Ekim aylarında Çevresel Sosyal ve Kurumsal Yönetişim (ESG) performans kriterlerine bağlı sendikasyon kredisi işlemleri gerçekleştirmiştir. İki işlemde toplam fonlama miktarı yaklaşık 1,7 milyar ABD doları olup dış ticaretin finansmanı amacıyla kullanılacaktır.

Yapı Kredi, Temmuz ayında Green for Growth Fund (GGF) ile enerji verimliliği ve yenilenebilir enerji projelerinde kullanılmak üzere 15 milyon Avro tutarında bir kredi anlaşması, European Fund for Southeast Europe (EFSE) ile büyüme

ortalamasının altında kalan şehirlerde bulunan mikro ve küçük tarım işletmelerine kullanılmak üzere 25 milyon Avro tutarında kredi anlaşması gerçekleştirmiştir.

Eylül ayında, Bank of America ile Çevresel Sosyal ve Kurumsal Yönetişim (ESG) performans kriterlerine bağlı olarak 225 milyon Avro tutarında repo işlemi gerçekleştirilmiştir. Banka, Aralık ayında gelecek havale akımlarına dayalı seküritizasyon programı (DPR) altında 6 yatırımcı bankanın katılımı ile 445 milyon ABD doları ve 100 milyon euro olmak üzere toplamda 558 milyon ABD dolarlık fonlamaya imza atmıştır.

Yapılan DPR işleminin 340 milyon ABD dolarlık kısmı Yapı Kredi'nin Sürdürülebilir Finans Çerçevesi kapsamında yeşil, sosyal ve sürdürülebilir nitelikteki kredilerin desteklenmesine yönelik olarak kullanılacaktır. DPR işleminin EBRD ile gerçekleştirilen 50 milyon ABD dolarlık kısmının, EBRD'nin Women in Business programı kapsamında, kadınların sahip olduğu veya yönetiminde rol aldığı işletmelere kullanılması konusunda anlaşılmıştır.

Yapı Kredi, 2021 yılı Aralık ayında Sürdürülebilir Tahvil Çerçevesini, Sürdürülebilir Finans Çerçevesi olarak yine ICMA prensiplerine uygun olacak şekilde güncellemiştir.

Geleceğe Bakış

Yapı Kredi 2022 yılında, Hazine ve Finansal Kurumlar gruplarının faaliyetleri ile;

- Reel sektörün finansman ihtiyaçlarını karşılamayı,
- Muhabir ilişkiler alanındaki lider konumunu sürdürmeyi ve muhabir ağını genişleterek ülkenin dış ticaret faaliyetlerine katkıda bulunmayı,
- Fon çeşitliliğini korumayı,
- Sürdürülebilirlik temalı fon çeşitliliğini arttırmayı,
- Uluslararası Finans Kuruluşları ile iş birliğini sürdürmeyi,
- Sağlam likidite ve fonlama pozisyonunu sürdürmeye yönelik disiplinli yaklaşımını devam ettirmeyi
- Sürdürülebilir Finansman payının 2022 yılında da artırılması hedeflenmektedir.

2021 yılının Ocak ayında gerçekleştirilen 500 milyon ABD Doları tutarındaki sermaye benzeri tahvil ihracına 6 kat talep gelmiştir.

Sınırsız Bankacılık

Yapı Kredi, fiziki ve Sınırsız Bankacılık kanallarında tercih edilir olmayı hedefleyen çalışmalarıyla müşterilerin ihtiyaçlarına doğrudan çözüm yaratacak kusursuz bir müşteri deneyimi oluşturma vizyonu ile hareket etmektedir.

Profil

ATM Adedi	4.600
Aktif Dijital Müşteri Adedi	~9 milyon
Dijitalden Ürün Satış Penetrasyon Oranı*	~%70
Müşteri İletişim Merkezi Yıllık Müşteri Konağı	132 milyon

*Bireysel İhtiyaç Kredisi, Kredi Kartı, Fatura Ödeme, Esnek Hesap, Vadeli Mevduat

Yapı Kredi'nin Sınırsız Bankacılık hedefleri

- Müşterilerin tüm bankacılık ihtiyaçlarını karşılayabilecekleri uçtan uca dijital hizmetler ve yenilikçi çözümler sunmak,
- Dijital kanalların satış yetkinliğini artırarak müşterilerin bankacılık ürün ihtiyaçlarını karşılamak,
- Bankaya dijital kanallardan yeni müşteri kazanımını artırmak,
- Müşteri memnuniyetini artırarak hem Banka hem de müşteriler için değer yaratmak ve
- Bankacılık ekosistemini genişletecek yeni iş modelleri geliştirmektir.

Sınırsız Bankacılık, 2021 yılında dijitali odağına alan bankacılık anlayışıyla, kusursuz deneyimi hedefleyen inovasyonlarına yenilerini eklemiştir. Bankacılık işlemlerini kolaylaştırmanın ve daha ulaşılabilir hale getirmenin yanında, müşterilerine bir bankadan daha fazlasını sunmayı hedeflemiştir.

Yapı Kredi, fiziki ve Sınırsız Bankacılık kanallarında tercih edilir olmayı hedefleyen çalışmalarıyla müşterilerin ihtiya-

yaçlarına doğrudan çözüm yaratacak kusursuz bir müşteri deneyimi oluşturma vizyonu ile hareket etmektedir.

Dijital Bankacılık

Yapı Kredi müşteri deneyimini odağına alan dijital bankacılık stratejisi doğrultusunda yenilikçi teknolojileri yakından takip ederek, müşterilerin ihtiyaçlarına özel çözümler sunan ürün ve hizmetler üretmeyi hedeflemektedir. Banka aynı

zamanda, geleceğin bankacılık dünyasını şekillendirmek üzere, finansal teknoloji dünyasında fark yaratan uygulamalar sunmaktadır.

Banka'nın dijital kanallarına gerçekleştirdiği yatırımlar ve yeniliklerle oluşturduğu temassız bankacılık ekosistemi, özellikle pandemi döneminde müşterilerinin ihtiyaçlarını kesintisiz biçimde karşılamasını sağlamış ve müşteri davranışını kalıcı olarak dijital odaklı değiştirmiştir. Yapı Kredi, 2021'de de müşterilerinin daha fazla sayıda bankacılık hizmetinden dijital kanallardan yararlanmaları üzerine çalışmalar yaparak temassız çözümler ve kusursuz müşteri deneyimi sunmaya devam etmiştir.

Yapı Kredi, müşterilerin ihtiyaçlarına doğrudan çözüm yaratacak kusursuz bir müşteri deneyimi oluşturma vizyonu ile, 2021 yılında da müşteri deneyimini mükemmelleştirmeye, müşteri etkileşimini optimize etmeye ve sektörde standart yaratan çözümler sunmaya odaklanmıştır. Bu doğrultuda Banka, bankacılık ekosistemini geliştirirken, dijital kanallarında pek çok yeni hizmeti müşterilerine sunmuştur. Bankanın sunduğu yenilikçi uygulamalar; dijital

aktif ve mobil aktif müşteri, müşteri kazanımı, müşteri etkileşimi, işlem adedi ve dijital penetrasyon rakamlarında artış sağlamıştır.

2021 yılında Yapı Kredi dijital bankacılık aktif müşteri sayısı 1,6 milyon büyüyerek bir önceki seneye oranla iki kat daha fazla müşteri kazanımı gerçekleşmiştir. Tüm sene boyunca dijital kanallarındaki müşteri etkileşimi ise 2 milyara ulaşmıştır.

Yapı Kredi Mobil'den şubeye gitmeden müşteri olma

Yapı Kredi, 2018 yılında Türkiye'de bir ilk olarak, Görüntülü İşlem Asistanı'na bağlanarak şubeye gitmeden müşteri olma deneyimini tasarlamıştır. 2021 Mayıs ayında yayınlanan MASAK ve BDDK regülasyonlarına hızla uyum sağlanmıştır. Uçtan uca yenilenen Yapı Kredi Mobil'den müşteri olma seçeneği ile müşterilerin süreci tamamlayarak Yapı Kredi Mobil'i tüm özellikleri ile anında kullanmaya başlaması sağlanmıştır. Banka, NFC (Near Field Communication - Yakın Alan İletişimi) teknolojisi ile tamamen dijital gerçekleşen sürecin yanı sıra para transferi ile tamamlama alternatifi de sunarak sektörde öncü olmuştur.

2021 yılında veriye dayalı olarak; doğru müşteriye, doğru zamanda, doğru içerikle gerçekleştirilen etkin performans pazarlama çalışmaları ile kâr odaklı müşteri kazanımı desteklenmiş ve Yapı Kredi Mobil'den yaklaşık 200 bin müşteri kazanılmıştır.

NFC okuma ve yüz tanıma teknolojisi ve video bankacılık süreçlerinde gelişmeler

Yapı Kredi, en güncel teknolojilerden faydalanma vizyonu ile Yapı Kredi Mobil'e NFC ve yüz tanıma özelliklerini entegre etmiştir. Müşterilerin çipli T.C. Kimlik Kart'larını NFC ile kendi cihazları üzerinden taramalarını ve herhangi bir video görüşme altyapısına ihtiyaç duymadan yüz tarama teknolojisi ile, müşterilerin dijital kanallara girişlerinde ve Müşteri İletişim Merkezi'nde kullandığı Tek Şifre'lerini almalarını sağlamıştır.

Tek Şifre alma akışları, ek kimlik doğrulama gereken durumlarda NFC okuma ve yüz tarama teknolojileri eklenerek kolaylaştırılmıştır. Böylelikle Müşteri İletişim Merkezi'nin çağrı yükünde de azalma kaydedilmiştir. Video bankacılık altyapısı ile müşterilerin bilgilerini şubeye gitmelerine gerek kalmadan Yapı Kredi Mobil üzerinden kolaylıkla güncelleyebilmelerini sağlayan fonksiyonlar zenginleştirilmiştir.

Yapı Kredi, güncel kullanılabilirlik trendleri ve yenilikçi teknolojileri odağına alarak 2021 yılında da işlem çeşitliliğini artırmış, müşteri ihtiyaçlarına yönelik iyileştirmeler yapmıştır. Bu sayede, işlem adetleri dijitalde %30, tek başına mobilde ise %38 olarak büyürken Aralık 2021 itibarıyla beş ana ürünün satışında yıllık %56 büyüme gerçekleşmiştir. Bu ürünlerde dijitalin penetrasyonu geçen yıla göre 5 puan daha artarak %70'e ulaşmıştır.

Yatırım ürünleri dijital kanalda

Yapı Kredi Mobil'den sunulan yatırım hizmetleri deneyimini daha da iyileştirilerek, yeni fonksiyonlarla zenginleştirilmiş; yatırım hizmetleri daha erişilebilir hale gelmiştir.

Banka, 2021 yılında da yatırım yapmak isteyen müşterilerin hayatını kolaylaştıracak ve farklı müşteri profil ihtiyaçlarına yönelik geliştirmeleri dijital kanallarda hayata geçirmiştir. Bunların arasında VİOP Hesap Açılış ve İşlemleri gibi yeni özelliklerin yanı sıra hisse senedi ve fonlar için işlemleri kolaylaştıracak yeni servis tasarımı düzenlemeleri de yer almıştır. Bu düzenlemeler ile müşteriler hisse detaylarına çok daha kolay ulaşabilirken yeni Fon Dönüşüm özelliği sayesinde müşteriler bir fonu satıp başka bir fonu alma işlemini tek

2021 yılında Yapı Kredi dijital bankacılık aktif müşteri sayısı 1,6 milyon büyüyerek bir önceki seneye oranla iki kat daha fazla müşteri kazanımı gerçekleşmiştir.

Sınırsız Bankacılık

%38 MOBİLDE İŞLEM ADEDİ BÜYÜMESİ

adımında gerçekleştirilebilir hale gelmiştir. Tüm bunlarla birlikte yatırımcılara yol gösterecek Varlık Değişim Raporu, Sermaye Piyasası Ekstreleri, Dönemsel Yatırım Getirileri ve Yatırım İşlem Hareketleri raporları erişime açılmıştır. Bu geliştirmeler ile dijital kanallardan gerçekleşen yatırım işlemleri son 2 yılda %200 artış gösterirken dijital yatırım işlemlerinde pazar payı 2 puanın üzerinde büyümüştür.

DİJİTAL KANALLARDAN GERÇEKLEŞEN YATIRIM İŞLEMLERİ SON 2 YILDA %200 ARTIŞ GÖSTERMİŞTİR.

Zenginleşen dijital sigorta ürünleri

Yapı Kredi, kusursuz müşteri deneyimini hedefleyerek, Yapı Kredi Mobil'e eklediği sigorta süreçlerini 2021'de geliştirmeye devam etmiştir. Bu kapsamda Otomatik Yenileme Talimatı, çocuklar için Tamamlayıcı Sağlık Sigortası gibi ürünlerin yanı sıra BES Katkı Payı Ödeme (Güncel ve Geçmiş) ve Ek Katkı Payı Ödeme gibi yeni fonksiyonları da Yapı Kredi Mobil ile müşterilerin kolay bir şekilde ulaşabileceği bir mecraya taşımıştır. Ekim 2021 itibarıyla Yapı Kredi Mobil üzerinden müşterilerin kendileri

adına poliçe satın almadan yalnızca 18 yaş altı çocukları adına Tamamlayıcı Sağlık Sigortası yaptırmaları sağlanmıştır. Fonksiyon Ekim ayında müşterilere sunulduğu günden bu yana, Tamamlayıcı Sağlık Sigortası satışlarının %20'ye yakın kısmı çocuklar için gerçekleşmiştir.

Müşteri beklentilerine yönelik yenilikçi çözümler

Bireysel İhtiyaç Kredisi, Kredi Kartı ve Esnek Hesap ürünlerinin dijital kanallardaki müşteri deneyimi uçtan uca yenilenmiş ve mevcut süreçlere yeni özellikler eklenmiştir. Bu sayede müşterilerin kredili ürünlere kolayca ulaşabilmesi sağlanmıştır.

Henüz Yapı Kredi Müşterisi olmayan ve dijital kanallar dışından Bireysel İhtiyaç Kredisi başvurusu yapan kullanıcıların Yapı Kredi Mobil'den müşteri olma sürecine yönlendirilerek hemen müşteri olmaları ve anında kredi kullanmaları kolaylaştırılmıştır. Bu geliştirmeler sonucunda, 2021 yılında dijitalden bireysel ihtiyaç kredisi satış hacmi önceki yılın %110 üzerinde büyürken adet bazlı gelişim %60 mertebesinde gerçek-

leşmiştir. Kredi kartlarında satış adedi önceki yıla oranla yaklaşık %110 büyümüştür.

Yapı Kredi, ön ödemeli kartlar için kart başvurusu, kartlar arası bakiye transferi, şifre belirleme ve otomatik ödeme talimatı gibi gerekli tüm fonksiyonları Yapı Kredi Mobil üzerinden 2021 yılında hizmete sunmuştur.

Banka, ürünlerin yanı sıra şubeden gerçekleştirilen süreçlerin de dijitalleşmesi için önceden başlattığı çalışmalarını geliştirmiştir. Mobil Onay ile müşterilerin şubeden başlattığı süreçleri Yapı Kredi Mobil'de tamamlamaları sağlanmıştır. 2021 yıl sonu itibarıyla işlemlerin Mobil Onay ile gerçekleştirilme oranı %40'a aşmıştır.

Dijital Ödemeler

Yapı Kredi Mobil ve World Mobil'de yer alan World PAY; Araçta Ödeme, NFC Mobil Ödeme, QR Kod ile Ödeme ve E-Ticaret Ödemeleri gibi dijital ödeme çözümlerini tek bir çatı altında toplamaktadır. World PAY dijital ödeme çözümleri ile yapılan ödemeler, 2020'ye göre %101 artış göstermiştir.

E-ticaret ödemelerinde müşterilerin deneyimini iyileştirmek için platform bazlı olarak farklılaşan ödeme çözümleri geliştirilmiştir. Masaüstünden QR kod ile yapılan ödemelerin yanı sıra üye işyerlerinin mobil uygulaması veya mobil web sitesi üzerinden yapılan ödemeler World PAY ile hızlı ve güvenli bir şekilde tamamlanmaya başlanmıştır.

World PAY - QR Kod ile Ödeme fonksiyonuna kartlı ödemelerin yanında hesaptan ödeme yöntemi dâhil edilerek müşterilere sunulan ödeme çözümlerini çeşitlendirilmiştir.

Türkiye Cumhuriyet Merkez Bankası'nın ulusal QR kod standartlarını oluşturduğu TR Karekod altyapısı ile QR Kod ile Ödeme, QR Kod ile Para Çekme/Yatırma ve QR Kod ile Para Transferi fonksiyonlarını "TR Karekod" standardına getirilmiştir.

Bu sayede:

- QR ile Para Çek/Yatır özelliği ile Yapı Kredi Mobil aracılığıyla başka bankaların ATM'lerinden QR işlemlerinin yapılması sağlanmıştır.
- Başka banka hesaplarına QR ile para transferi gerçekleştirilmeye başlanmıştır.
- "TR Karekod" standardında QR kod üreten başka bankaların poslarından "QR Kod ile Ödeme" özelliği ile karttan veya hesaptan ödeme yapmaya başlanmıştır.

Aracım+ ile tüm araç ihtiyaçları Yapı Kredi Mobil'de

Yapı Kredi, platform bankacılığı kapsamında yeni gelir modelleri oluşturacak şekilde çalışmalar yaparken, bankacılık ürünleri yanında müşterilerine farklı servisleri de sunmayı amaç edinmiştir. Bu doğrultuda, araç sahiplerinin tüm ihtiyaçlarını karşılayabilecekleri ve araç sahipliğinin tüm yaşam döngüsünü yönetebilecekleri, Aracım+ platformu Yapı Kredi Mobil içerisinde hayata geçirilmiştir.

Aracım+, araç ile ilgili tüm işlemlere tek noktadan erişilebilmesini sağlayarak otomobil/motosiklet sahiplerinin hayatını kolaylaştırmayı, tüm araç işlemleri için tek durak olmayı hedeflemektedir. Aracım+ ile MTV ödemeleri ve hatırlatmaları, HGS başvurusu ve işlemleri, trafik cezası ödemeleri ve araç sahipleri için plakaya kesilen cezaların proaktif bildirimleri, taşıt kredisi hesaplama ve takibi, akaryakıt alımlarında Araçta Ödeme, kasko süresi sonunda proaktif kasko teklifleri ve kasko alımı, araç muayene randevusu alımı, Güvenli Ödeme Sistemi ile araç alım-satımı işlemleri gerçekleştirilebilmektedir.

Ayrıca Otokoç iş birliğinde hayata geçirilen Aracım+ kanalıyla Avis'ten araç kiralama hizmeti sunulmaktadır. Müşterilerin tüm araç ihtiyaçlarını karşılamalarını hedefleyen Aracım+'a 6 ayda 500 binden fazla araç kaydedilmiştir.

World PAY dijital ödeme çözümleri ile yapılan ödemeler, 2020 yılına göre %101 artış göstermiştir.

Sınırsız Bankacılık

MÜŞTERİLERİN TÜM ARAÇ İHTİYAÇLARINI KARŞILAMALARINI HEDEFLEYEN ARACIM+A 6 AYDA 500 BİNDEN FAZLA ARAÇ KAYDEDİLMİŞTİR.**SWIFT Go uygulamasını hayata geçiren ilk Türk Bankası**

Yapı Kredi, devreye aldığı Swift Go ürünü ile müşterilerinin yurt dışı para transferi işlemleri ile işletmelerin dış ticarete gerçekleştireceği ödeme işlemleri için hızlı, sabit masraflı, güvenli ve

öngörülebilir bir deneyim sunmuştur. Banka, SWIFT ile gerçekleştirilen SWIFT Go projesinde yer alan dünyanın lider bankalarından biri olmuştur.

Banka, 2021 yılında müşterilerin ödemeler kapsamında hayatını kolaylaştıracak birçok yeni özelliği dijital kanallarından ve özellikle de Yapı Kredi Mobil üzerinden hizmete sunmuştur. Bunlara; Western Union ile para transferi, Pasaport ve Harç Pulu ve Belediye Vergi Ödemeleri gibi yeni işlemlerinin yanı sıra HGS Talimat Güncelleme özellikleri de dâhil edilmiştir.

Tüzel müşterilere yönelik yenilikler

2021 yılında tüm kurumsal dijital kanallarda tüzel müşterilere yönelik mevcut ürün ve hizmetlerin çeşitliliği artırılmış ve yeni özellikler geliştirilmiştir. Kurumsal dijital kanallardan uçtan uca tamamen dijital POS Başvurusu hayata geçmiştir. Şubeden alınma zorunluluğu olan raporlar e-izmalı olarak Kurumsal İnternet Şubesi'ne taşınmıştır. Yine Türkiye'de bir ilk olarak hayata geçirilen geliştirme ile şubeye gitmeden 'ihracat tahsil vesaik' [documentary collection] gönderim işlemleri, Yapı Kredi İnternet Şubesi üzerinden kolay ve hızlı bir şekilde gerçekleştirilebilir hale getirilmiştir.

2020 yılında ayrıca tüzel müşterilerin hizmetine sunulan Ticari Mobil Onay, kullanıcı ve işlem seti çeşitlendirilerek güncellenmiştir.

Cep telefonunu POS Cihazına dönüştüren uygulama: Yapı Kredi POS Cepte

Yapı Kredi, Android işletim sistemli cep telefonlarının POS cihazı gibi kullanılmasına olanak sağlayan POS Cepte uygulamasını kullanıma açmıştır.

Yapı Kredi, POS Cepte ile POS cihazı taşıma zorunluluğunu ortadan kaldırarak NFC ya da QR Kod ile ödeme alma, ürün tanımlama, tutar girerek veya tanımlı ürün seçerek ödeme alma, işlem belgesi gönderme, satış işlemlerini takip etme ve yetkilendirilecek personeli seçme gibi hizmetler sunmuştur.

POS Cepte'ye NFC ile ödeme alma yönteminin yanına TR Karekod standardında QR Kod ile Ödeme alma seçeneği eklenmiştir. Bununla birlikte, POS Cepte ile Türkiye'de ilk kez taksit, puan ve kampanya kullanımı temassız kart okutularak yapılabilir hale gelmiştir.

Açık Bankacılık ve Servis Bankacılığı

Bankanın, açık bankacılık alanındaki çalışmaları mevcut ve beklenen yeni düzenlemelere paralel olarak devam etmektedir. Servis bankacılığı iş modelinin sektörde değerlendirilmeye başlanması ile açık bankacılık ve servis bankacılığının getirdiği ve getireceği iş modellerini değerlendirerek stratejiler oluşturulmaktadır.

Yapı Kredi, yeni dönemde de gerçekleştireceği iş birlikleri ile müşterilerine sunduğu hizmetin sınırlarını genişletmeye devam etmeyi hedeflemektedir.

İnovasyon ve Ekosistem Yönetimi

2021 yılında inovasyon ve girişim ekosisteminde Yapı Kredi'nin varlığını daha üst seviyelere taşıyacak yeni organizasyon yapısı hayata geçirilmiş; Yapı Kredi 360 derece İnovasyon Modeli oluşturulmuştur.

Bu model kapsamında; kurum içi inovasyon'un geliştirilmesi ve inovasyon kültürünün kurum içerisinde yaygınlaştırılması hedefiyle pek çok etkinlik, demo günü ve webinar'a çalışanların geniş kapsamlı katılımı sağlanmıştır. Bu etkinliklerde içerik, katılımcı, bilgi birikimi anlamında hem Koç grubu içinde hem de dışında iş birliği içerisinde bulunan "çalışma ortaklarının" katkısından üst düzeyde faydalanılmıştır.

İnovatif düşüncüyü destekleme ve inovasyon kültürünü yayma çalışmalarını kapsamında "2 Haftalık İnovasyon bülteni" tüm bankaya gönderilmeye başlanmış, çalışanlar tarafından ilgi ve beğeni ile karşılanmıştır.

Banka dışı iş birlikleri kapsamında gerek ekosistemde yer alan girişimlerin takibi ve değerlendirilmesi, gerek ihtiyaç duyulan bağlantıların kurulması ve bilgi birikiminin inşası Startups Watch, Koop/Fintr, EFMA, Keiretsu gibi kurumlarla çalışılmıştır. Bu kurumlara

raun sağladıkları faydaların Yapı Kredi'de yaygınlaştırılması kapsamında webinar, demo günü, eğitim tarzı etkinlikler düzenlenmiştir.

Yapı Kredi içerisinde inovatif projelerin desteklenmesi, hızlandırılması ve hayata geçirilebilmesi için "Deneysel İnovasyon Projeleri" süreci ve portalı hayata geçirilmiştir. Deneysel İnovasyon Projeleri ile amaç, Banka'nın her bölümden gelecek olan en yenilikçi projeleri, rekabetin önünde hayata geçirerek müşterilere sunulan ürün ve hizmet çeşitliliği ile deneyim kalitesini artırmaktır. "Deneysel İnovasyon Projeleri" özellikle çok hızlı aksiyon alınması gereken ve ani şekilde ortaya çıkan fırsatların Yapı Kredi lehine değerlendirilebilmesi için önemli bir araç olmaktadır.

Grup içi iş birliği olasılıklarını değerlendirmek ve hayata geçirmek için Otokoç, Arçelik gibi Grubun önde gelen şirketleriyle yakın iletişim kurulmuş ve ortak projeler gerçekleştirilmiştir.

"Deneysel İnovasyon Projeleri" ile 2022 yılı içerisinde inovatif proje ve iş birliklerinin sayısının artırılması hedeflenmektedir.

Fikir yönetimi tarafında toplam 5.395 çalışan fikri toplanmış ve değerlendirilmeye alınmıştır. Yapı Kredi içerisinde

oluşturulan ve toplanan fikirlerin Banka'ya katma değerinin ve kalitesinin artırılması için yeni fikir toplama aracı üzerinde çalışmalar başlamıştır. Aracın, 2022 yılının ilk çeyreğinde hizmete alınması hedeflenmektedir.

Dijital

Dünya genelinde gelişen teknoloji, değişen müşteri davranışları ve yeni regülasyonlar ile ortaya çıkan finansal teknoloji şirketleri hızla yaygınlaşmaktadır. Bankalar, kullanıcılar için yenilikçi finansal çözümler ve müşteri odaklı uygulamalar sunarak katma değer ve ürün/hizmet çeşitliliği yaratmaktadır. Özellikle kendi dijital platformları üzerinden sundukları yeni nesil bankacılık servis modelleri ile pazarın gelişimini ve dijital dönüşümünü hızlandırmaktadırlar.

Bu gelişmelere paralel olarak Türkiye'de de fintek ekosistemi hızla genişlemektedir. Yeni regülasyonlarla beraber bu sektörün daha hızlı büyüyeceği öngörülmektedir. Büyüyen bu ekosistem özellikle küresel finans ve teknoloji alanlarındaki fırsatların yakalanması, finansal sistemin sürdürülebilirliği, finansal sisteme daha önce dâhil olmamış kişilerin dâhil olması için bir ortam yaratmaktadır.

2021 yılında inovasyon ve girişim ekosisteminde Yapı Kredi'nin varlığını daha üst seviyelere taşıyacak yeni organizasyon yapısı hayata geçirilmiş; Yapı Kredi 360 derece İnovasyon Modeli oluşturulmuştur.

Sınırsız Bankacılık

5.395

ÇALIŞANIN FİKRİ TOPLANMIŞTIR

Yapı Kredi, gelişen dijital ekosisteminde, kullanıcıların ihtiyaçlarına yönelik daha iyi çözümler sunarken aynı zamanda rekabetin içerisinde olmaya devam edebilmek için müşteri ihtiyaçlarını temel alacak çözümler belirleyerek, bu çözümlerin hızlıca sistemde yer almasını sağlamayı hedeflemektedir.

Yapı Kredi; yeni nesil bankacılık hizmetleri sağlayabilecek, kullanıcılara katma değer yaratarak daha geniş hizmet verebilecek bir fintek şirketi kurmuştur.

YAPI KREDİ; YENİ NESİL BANKACILIK HİZMETLERİ SAĞLAYABİLECEK, BİR FİNTEK ŞİRKETİ KURMUŞTUR.

Fintek, günümüzde dijital teknolojilerden faydalanarak oluşturulan finansal ürün ve yenilikçi iş modellerini katma değer sağlayarak kullanıcılar ile buluşturmayı hedeflemektedir. Yapı Kredi'nin Fintek şirketi kurmasındaki ana hedefleri, henüz finans sistemine dâhil olmamış ya da bu sistemin dışında kalmış olan kişilerin finansal ekosisteme girmelerini sağlamaktır. Böylelikle finansal hizmetlere erişimde fırsat eşitliği yaratılarak daha geniş sosyal fayda üretilmesine katkıda bulunulacaktır.

Banka'nın sağlayacağı hizmetler ile müşterilerin birçok farklı ürüne tek bir noktadan ulaşmaları ve işlemlerini daha kolay ve hızlı gerçekleştirmeleri sağlanacaktır. Bu servisler ödeme hizmetlerinden, yatırım servislerine birçok ürün ve çözümlü kapsayacaktır.

Finansal inovasyonu, Yapı Kredi'nin çevik çalışma metodolojileri ile destekleyerek yeni nesil bankacılık yapacak olan fintek şirketi tüm kullanıcılar için fırsat eşitliği sağlayacak, finansal hizmetlere erişimi ve kapsayıcılığı artıracaktır.

5. kez Türkiye'nin en iyi dijital bankası!

Yapı Kredi'nin dijital kanallardan sunduğu ürün ve hizmetler, Türkiye ve dünyada da prestijli kurumlar tarafından tescillenmiştir.

2021 yılında çoğu dünya çapında toplam 35 ödüle layık görülen Yapı Kredi, Global Finance dergisi Dijital Bankacılık Ödülleri'nde 5 yıl üst üste Türkiye'nin En İyi Dijital Bankası seçilmiştir.

Geleceğe Bakış

Yapı Kredi Dijital Bankacılık alanında, 2022 yılında,

- Dijitalleşen dünyada yeni hizmet modelleri ve sektörde öncü inovatif çözümlerle dijital hizmetler sunulmaya devam edilmesini,
- Müşteri davranışlarını ve ihtiyaçlarını daha iyi analiz ederek deneyimi mükemmelleştirecek yatırımların hayata geçirilmesini,
- Yasal düzenlemelerdeki değişikliklere paralel, fintek ve startup'larla çeşitli iş birliği fırsatlarını takip ederek müşterilerin yaşam tarzlarına uyumlanan yeni ürün ve hizmetler geliştirilmesini
- Tüzel müşterilerin; süreç ve belgelerin dijitalleşmesi ve yeni ürünler eklenmesi ile dijital kazanımını artırılmasını hedeflemektedir.

Teknoloji, Veri ve Süreç Yönetimi

Yapı Kredi Teknoloji, Veri ve Süreç Yönetimi, 2021'de Yapı Kredi'nin stratejisi ve pandemi etkileriyle şekillenen ihtiyaçların en iyi şekilde karşılanması amacıyla, faaliyetlerine hız kesmeden devam etmiştir. Yapı Kredi, dijital iş modeline geçiş amacıyla sürdürdüğü başarılı faaliyetlerine devam etmiş, yenilikçi uygulamaları müşterileriyle buluşturma sürdürmüştür.

Yüksek standartlara sahip alt yapısı ve geleceğin bankacılığı vizyonu; verimlilik, çeviklik ve üstün müşteri deneyimi sunma anlayışıyla pek çok öncü uygulama hayata geçirilmiştir.

Çalışanların ve müşterilerin sağlığını gözeten, etkin ve verimli uzaktan çalışma pratikleri

Pandemi etkilerinin devam ettiği 2021 yılında, çalışanlarımızın ve müşterilerimizin sağlığını koruma amacıyla, çalışmalara devam edilmiştir.

Yapı Kredi uzun yıllardan beri geliştirdiği ve planladığı yatırımlar ile çalışanlarına, müşterilerin uzaktan kesintisiz hizmet verebilmelerini destekleyici her türlü süreç, yazılım ve donanım desteğini sağlamıştır. Pandemi sürecindeki çalışma düzeni, uzaktan çalışmaya tam uyumlu bir şekilde devam etmiştir.

2022 yılı için de Banka çalışanlarının, gerektiğinde uzaktan, verimli ve güvenli çalışabilmeleri konusunda desteklenmesine devam edilecektir.

2021 Mayıs ayında, şubeye gitmeden müşteri olabilme kolaylığı sağlanmıştır. Hayata geçirilen yeni hizmet modeli, Yapı Kredi Mobil üzerinden "Görüntülü İşlem Asistanları" aracılığı ile şubeye gitmeden Yapı Kredi müşterisi olma sürecinin uçtan uca dijital, kâğıtsız ve kuryesiz olarak tamamlanabilmesini sağlamıştır.

Yapı Kredi kişisel verilen korunmasını ve gizliliğin sağlanmasını müşteri memnuniyetinin temel bir bileşeni olarak kabul etmektedir. Banka içerisinde kullanılan kimlik doğrulama ve yetkilendirme sistemleri ile birlikte verilere yapılan erişimler sıkı bir şekilde kontrol altında tutulmaktadır. Verilerin farklı kanal-

lardan banka dışına çıkarılması konusunda veri sızıntısını önleme ve tespit sistemleri aktif olarak çalışmaktadır. Veri güvenliğini tehlikeye düşürecek durumların tespiti için ilgili mekanizmalar oluşturulmuş ve proaktif olarak izlenmektedir.

Sektörde bir ilk olarak, bireysel müşterilerde olduğu gibi, temsile tek yetkili tüzel müşteriler de uzaktan hizmet teknolojilerinden faydalanmaya başlamıştır. Tüzel müşteriler şubeye gelmeden portföy yöneticisi ile iletişime geçerek, ürün ve bankacılık işlemlerine yönelik belgeleri akıllı cihazlarından kolayca onaylayabilir hale gelmişlerdir.

Uzaktan hizmet modeli kapsamında, tüzel müşterilerin dijital kanal kullanımının çeşitlendirilmesi ve dijital kanal erişimlerinde müşteri memnuniyetini geliştirmek amacıyla çalışmalar gerçekleştirilmiştir.

Üye işyeri başvurularının Yapı Kredi Mobil ve Kurumsal İnternet Şube üzerinden alınabilmesi sağlanmıştır. World Business Kart başvuru belgelerinin de mobil onay ile tamamlanabilmesi hayata geçirilmiştir.

Şahıs işletmesi müşterilerin, Yapı Kredi Mobil'de bireysel ve kurumsal kullanıcı arasında kolay geçiş yapabilmeleri sağlanmıştır. Müşteriler bu sayede, Yapı Kredi Mobil üzerinden ticari ve bireysel ürünleri kolayca görüntüleyerek işlem yapabilme imkânına kavuşmuştur. Bu özellik, Yapı Kredi Mobil - Kurumsal aktif müşteri kazanımına olumlu katkı sağlamıştır.

Sistemlerimizi güncel tutacak yatırımlara devam ediyoruz

Modüler yazılım mimari dönüşüm faaliyetleri kapsamında, teknolojik altyapının daha etkin ve verimli bir şekilde yönetilebilmesi ve uygulamaların gerektiğinde çok hızlı bir şekilde hayata geçirilebilmesi sağlanmıştır.

Teknoloji, Veri ve Süreç Yönetimi

2021 yıl sonu itibarıyla Banka'da işlemlerin %85'i kâğıtsız olarak dijital onay ile yapılmaktadır.

Sorumlu bankacılık yaklaşımı ile sistem işleyişinin ve süreçlerin sistem tarafından günlük izlenmesi sağlanmış ve operasyonel riski önleyici erken uyarı mekanizması oluşturulmuştur. Tüm süreç ve ürünlerin bu mekanizmaya dâhil edilmesine yönelik çalışmalara 2022'de devam edilecektir.

Müşteri ihtiyaçları doğrultusunda, en uygun ürün ve hizmetleri sunmaya yönelik analitik modelleme çalışmaları, otomatik makine öğrenmesi alt yapısı ile desteklenerek devreye alınmıştır.

İleri analitik modeller kullanılarak, müşterilerimizin en ideal şekilde segmente edilmesi ve şube hedeflerinin daha etkin şekilde verilmesi sağlanmıştır.

Veri okuryazarlığı programı hayata alınarak, Banka'nın tüm çalışanlarını kapsayan, veriye dayalı karar verme kültürünü günlük hayata katacak büyük bir eğitim girişimi başlatılmıştır.

Verimlilik çalışmaları hızla devam etmektedir.

Müşterilere uzaktan hizmet modeline uygun olarak, dijital onay ile kâğıtsız ortamda işlem yapma imkânı sunulmuştur. 2021 yıl sonu itibarıyla Banka'da işlemlerin %85'i kâğıtsız olarak dijital onay ile yapılmaktadır. Yapı Kredi, böylece çevresel katkı olarak kâğıt tasarrufu da sağlamakta ve fiziksel olarak evrakların saklanması ve arşivlenmesi konusunda tasarruf sağlamaktadır.

Robot ve robotik süreç sayısı 2021'de artarak 30 robota ve 137 robotik süreç ulaşmıştır. Yaklaşık 23 milyon işlem ve kontrol, robotlar tarafından gerçekleştirilmiştir.

2021'de 32 farklı süreçte gerçekleşen 257 milyon işlemde, yapay zekâ destekli ürünler devreye alınmış ve Banka çalışanlarına karar alabilmeleri konusunda destek sağlanmıştır.

Operasyonel riskin azaltılması için proje ve yatırımlar yapılmaktadır.

Yapı Kredi'de operasyonel riskin azaltılması hedefi ile işlemlerde kontrol noktalarını destekleyici robot ve yapay zekâ kullanımı artırılmıştır. Ticari kredi sözleşme ve kullandırım süreçleri risk önleme amacıyla, ilave sistemsel kontrol mekanizmaları ile desteklenmiştir.

Siber güvenlik yatırımlarına devam edilerek, kurulan güvenlik mekanizmalarının sürekli test edilmesi ve risk tespit etme yeteneklerinin devamlı ölçülebilmesi sayesinde, siber güvenlik yönetiminin daha etkin olması sağlanmıştır.

Maruz kalınabilen dolandırıcılık ve siber saldırı girişimlerinin proaktif bir biçimde izlenip önlenmesi için ileri analitik ve yapay zekâ kabiliyetleriyle desteklenmiş sistemlerin otomasyonu daha fazla geliştirilmiştir. Siber güvenlik ve dolandırıcılığı önleme konusunda yatırımlar artırılarak, son 4 yılda 287 milyon TL'lik yatırım yapılmıştır.

Bankacılık Operasyonları Yönetimi

Yapı Kredi’de Bankacılık Operasyonları, en iyi müşteri deneyimi geliştirme hedefine uygun olarak, kaliteli, kolay ve dijital bankacılık prensipleri ve “Hizmette Sınır Yoktur” anlayışı çerçevesinde sunmayı sürdürmüştür.

Hizmet Kalitesi

2021 yılında operasyonel işlemlere dair müşteri hedef hizmet sürelerine uyum oranı %96 olarak gerçekleşmiştir.

Müşterilere kurye ile gönderilen kartların teslimatı 2021 yılında hızlanmıştır. 2 gün içinde teslim edilen kart oranı %37’den %58’e; ilk ziyarette teslim oranı ise %57’den %70 e ulaşmıştır.

Pandemi sürecinde Yapı Kredi şubelerinin operasyonel anlamda kesintisiz hizmet sunabilmesi adına, perakende şubelere Merkezi Şube Operasyonları, ticari ve kurumsal şubelere ise Ticari Müşteri Destek Merkezi ekipleri uzaktan destek vermiştir. Aynı dönemde, müşterilerin nakit ihtiyacının kesintisiz olarak sağlanması için Nakit Destek Operasyonları ekibi kesintisiz her bölgede hizmet sunmaya devam etmiştir.

Verimlilik

Gelen yabancı para ödemelerde otomasyon sağlanmış, yapılan geliştirmeler ile %86 düzeyinde olan STP oranı [otomatik müşteri hesabına ödeme oranı] %88 düzeyine yükselmiştir.

İhracat vesaik mukabili müşteri taleplerinin internet üzerinden alınması ile ihracat vesaik mukabili işlemlerinin fiziki olarak şubeye gitmeden İnternet Bankacılığı üzerinden evrakların yüklenmesi ve müşterilerin evraklarını kurye şirketine teslim ederek ithalatçının bankasına gönderiminin yapılması sağlanmıştır.

TCMB adına kâğıt para saklama ve işlemeye yönelik Merkezi Olmayan Nakit Yönetimi [MONY] Depoları Uygulaması kapsamında, daha önce yetki alınan İstanbul Avrupa ve Kozyatağı Nakit Merkezlerine ilave olarak Ankara ve İzmir Nakit Merkezleri için de 2021 yılında yetki alınmıştır.

Operasyonel Risk

Yapı Kredi’de operasyonel riskin azaltılması ve standardizasyonun sağlanması adına, şube işlemlerindeki operasyonel onay adımlarının merkezi ekiplere kaydırılması çalışması tamamlanmıştır. Şube nakit dışı işlem onaylarının %70’i merkezi ekipler tarafından karşılanmaya başlanmıştır.

Nakit Merkezlerinde operasyon kaynaklı riskleri azaltmak amacıyla Ana Kasa Otomasyonu Programı satın alınmıştır. 2022 yılı içerisinde programın Nakit Merkezlerine yaygınlaştırması yapılacaktır.

Bankacılık Operasyonları Yönetimi

KEP kullanımının yaygınlaştırılması ile 2021 yılı içerisinde yaklaşık 200.000 adet daha az kâğıt sarfiyatı sağlanmıştır.

Çevreye Duyarlı Operasyonlar

KEP kullanımının yaygınlaştırılması ile 2021 yılı içerisinde yaklaşık 200.000 adet daha az kâğıt sarfiyatı sağlanmıştır. 2022 yılında bu adedin yaklaşık 3.000.000'a çıkacağı tahmin edilmektedir.

20 bin adet teminat mektubu, 40 bin adet ipotek fek işlemi ve 25 bin adet ipotek tesis işleminin elektronik ortamdan yapılmış olması nedeniyle 300 bin adet kâğıt tasarrufu sağlanmıştır.

GİB Entegrasyonu ile ihracat taahhüt açığı bildirimlerinin elektronik ortamda yapılması ve taahhüt açığı olan gümrük beyannamelerinin elektronik ortamda vergi dairelerine gönderimi sağlanmıştır.

Mevcutta peşin ihracat taahhütlerini süresi içerisinde kapatmayan müşterilerin Hazine ve Maliye Bakanlığına kâğıt ortamında yapılan bildirimleri KEP üzerinden yapılmaya başlanmıştır.

2021 yılında hayata geçen Dış Ticaret Kâğıtsız Ortam Projesi kapsamında yapılan geliştirme ve entegrasyonlarla fiziki dosya kullanımı ortadan kaldırılmıştır. Proje ile aracı banka yazılarının KEP entegrasyonu üzerinden elektronik ortamda gönderilmesi sağlanmıştır. Bu kapsamda yapılan geliştirmelerle Dış Ticaret Operasyon ekiplerinin aylık ortalama 37 bin seviyesinde olan kâğıt baskı adedi 21 bin adede düşmüştür.

Geleceğe Bakış

Yapı Kredi Bankacılık Operasyonları Yönetimi'nin 2022 yılı hedefleri arasında;

- Operasyonel riskin minimize edilmesi için gerekli önlemlerin alınması,
- Operasyonel işleyişin, iyileştirilmesi amacıyla sürekli olarak gözden geçirilmesi, gereksiz istasyonların eliminasyonunun sağlanması,
- Şube veya merkezi operasyon süreçlerinde sürdürülebilirlik alanında atılabilecek adımların belirlenmesi,
- Bankacılık sektöründe operasyonel anlamda yenilikçi yaklaşımlar ve ürünler ile öncü olunması,

hedeflenmiştir.

Teknolojik Riskler ve Siber Güvenlik

Dijital dönüşüm ve teknolojik değişim, bankacılık sektörünü müşteri bilgilerinin ve kişisel verilerin güvenliğinin ve gizliliğinin sağlanması ve artan siber tehditlerin yönetilmesi için risk yönetimi araçları geliştirmeye yönlendirmiştir.

Yapı Kredi'de bilgi güvenliği yönetim sisteminin gözetimi, Bilgi Güvenliği Komitesi tarafından yerine getirilmektedir. Komite, Yönetim Kurulu adına Banka'daki bilgi güvenliği politikalarının oluşturulması, güncellenmesi ve uygulanması faaliyetlerini icra etmektedir. Komite; politika, prosedür ve süreçleri yılda en az bir kez gözden geçirmekte, siber güvenlik konusunda Yönetim Kurulu'na yıllık raporlama yapmaktadır.

Bilgi Güvenliği Komitesi hakkında daha fazla bilgiye

<https://www.yapikrediiinvestorrelations.com/tr/kurumsal-yonetim/detay/Komiteler/291/1041/0>

adresinden ulaşabilirsiniz.

Siber güvenlik yatırımlarına öncelik verilmektedir

Yapı Kredi'de veri güvenliği, ilgili politika ve süreçler kapsamında yönetilmektedir. Veriler; gizlilik, bütünlük ve erişilebilirlik değerlerine göre sınıflandırılmaktadır.

Bu kapsamda verilerin bütünlüğünü ve gizliliğini sağlamaya yönelik güvenlik önlemleri alınmaktadır.

Yapı Kredi'de veri sızıntısını tespit edici ve engelleyici kontroller tasarlanmıştır ve siber güvenlik yatırımlarına öncelik verilmektedir. Yapı Kredi'de siber saldırıların tespit edilmesi ve önlenmesine yönelik 7/24 izleme yapılmaktadır. Tüm ürünlerden toplanan güvenlik iz kayıtları korelasyon kurallarına tabi tutulup, muhtemel siber olaylar tespit edilerek engellenmektedir.

Siber Güvenlik Olay Yönetimi ekibi, 2021 yılında Olay Müdahale ve Güvenlik Ekipleri Forumu (Forum of Incident Response and Security Teams - FIRST) üyeliğine kabul edilmiştir. Siber Güvenlik Olay Yönetimi ekibi; 99 ülkeden 604 siber güvenlik ekibinin üye olduğu bu organizasyona, Türkiye'den üçüncü, bankacılık sektöründen ise ilk ve tek kabul alan ekip olmayı başarmıştır.

FIRST üyeliği; Siber Güvenlik Olay Yönetimi ekibinin işlettiği süreç ve sunduğu servislerin dünya standartlarında akredite edilmesine yanı sıra küresel ölçekte pek çok sektörden önde gelen şirketlerin siber güvenlik ekiplerinin yer aldığı bir topluluğa dâhil olunmasını sağlamıştır.

Yapı Kredi'de uluslararası standartlar ve yerel yasal düzenlemeler ışığında düzenli olarak iç ve dış denetim faaliyetleri, uygulamalar üzerindeki uygulama güvenliği testleri, bilgi varlıkları üzerinde ise zafiyet analizi ve sızma testleri gerçekleştirilmektedir.

Yapı Kredi, bankacılık süreçlerinin sürekli gözden geçirilmesi ve iyileştirilmesini, dijital kanalların yenilikçi ürün ve hizmetlerle zenginleştirilmesini hedeflemektedir. Ayrıca, teknoloji altyapısında çevikliği ve ölçeklenebilirliği artırma, dolandırıcılık ve suistimal tespit sistemlerinin başarısını ve verimliliğini yükseltme alanlarında kullandığı yapay zekâ, ileri analitik ve makine öğrenme teknolojilerinin kullanımını farklı kanal ve uygulamalara da yaygınlaştırmayı amaçlamaktadır. Bu kapsamda, analitik davranış tabanlı tespit uygulamaları ile dolandırıcılığı önleyici süreçler geliştirilmiş, müşterilerin dolandırıcılıklardan korunması için kredi kartı dolandırıcılık tespitinde kullanılan yapay zekâ tabanlı modeller hayata geçirilmiş ve dolandırıcılık ve sahteciliği önlemeye yönelik müşteri davranışını izleyen sistemler devreye alınmıştır.

Mevzuata tam uyum sağlamanın ötesine geçen uygulamalar

Yapı Kredi; Etik Kurallar ve Çalışma İlkeleri, Kişisel Verilerin Korunması ve İşlenmesi Hakkında Kurum Politikası ve Bilgi Güvenliği Politikası gibi kurum içi politikalarla Bankacılık Kanunu gerekliliklerinin ve diğer mevzuat hükümlerinin de ötesinde uygulamalar gerçekleştirmektedir. Banka bu alandaki kurum içi politikalar ve siber güvenlik alanında kendi alabileceği tedbirler hakkında müşterilere sürekli bilgilendirme yapmaktadır. Ayrıca Banka, ilgili mevzuat ve/veya kurallarda yapılan geliştirmelerle ilgili tüm çalışanlarını bilgilendirmekte, çalışanların kurum içi politika ve kurallara uyum mecburiyetini gözetmektedir.

Yapı Kredi, Türkiye'de bankacılık sektörünü düzenleyen Bankacılık Düzenleme ve Denetleme Kurulu (BDDK) düzenlemelerine tabidir. BDDK tarafından Bilgi Sistemleri ve Elektronik Bankacılık Hizmetleri konusunda yayımlanmış bir yönetmelik bulunmaktadır. Bu yönetmelik; ISO 27001 Bilgi Güvenliği Yönetim Sistemi'ne muadil bir bilgi güvenliği yönetim sistemi mekanizmasını zorunlu kılmaktadır. Yapı Kredi, BDDK tarafından her yıl düzenli olarak denetlenmektedir. Bunun yanı sıra, yurt içi ya da yurt dışında bulunan banka hesap-

Teknolojik Riskler ve Siber Güvenlik

Yapı Kredi, tüm çalışanlara yönelik kapsamlı bir bilgi güvenliği farkındalık programı yürütülmektedir.

arına döviz olarak gerçekleştirilen para işlemlerini ifade eden SWIFT çerçevesi kapsamında her yıl yürütülen denetim faaliyetleri yapılmaktadır.

Yapı Kredi'de üçüncü taraf firmalara veri paylaşılmasının gerekli olduğu durumlarda, firmalarla yapılan sözleşmelerde Yapı Kredi politika ve standartlarına uygun, BDDK Bilgi Sistemleri ve Elektronik Bankacılık Yönetmeliği'nin Dış ve Destek Hizmet alımı kapsamında bankalardan beklediği veri güvenliğinin sağlanmasına yönelik taahhütlere yer verilmektedir.

RAPORLAMA DÖNEMİNDE 2.020 ÇALIŞANA 1.219 SAAT BİLGİ GÜVENLİĞİ EĞİTİMİ VERİLMİŞTİR.

2021 yılında tedarikçi güvenliği alanındaki çalışmalar sürdürülmüştür. Bu kapsamda 2022 yılında tedarikçi firmaların güvenlik seviyelerinin değerlendirilmesi ve puanlanması, tedarikçi kaynaklı siber güvenlik risklerinin azaltılması ve süreçlerin otomatik hale getirilmesi hedeflenmektedir.

Banka'da tüm çalışanlara yönelik kapsamlı bir bilgi güvenliği farkındalık programı yürütülmektedir. Bu program kapsamında bilgi güvenliği ile ilgili eğitimler, testler ve bültenler yer almaktadır. Bilgi güvenliği farkındalık programı çerçevesinde 2021 yılının Ekim ayında bir ay süreli "Bilgi Güvenliği Farkındalık Günleri" etkinlikler dizisi gerçekleştirilmiştir. Bu etkinliklerde; üst düzey yöneticiler de dâhil olmak üzere sektörden ve Banka'dan konuşmacılar çalışanlara çeşitli bilgi güvenliği konularında bilgi aktarımında bulunmuştur.

Ayrıca tüm çalışanların ortalama saldırılarına karşı farkındalığını artırmak için yıl içinde ortalama testleri gerçekleştirilmektedir. Bilgi güvenliği farkındalığı ile ilgili birden çok eğitim içerisinde; veri güvenliği ve gizliliği konularına yer verilmekte ve çalışanlar bu konularda bilinçlendirilmektedir. Bilgi güvenliği eğitimlerinin yanı sıra çalışanlara Kişisel Verilerin Korunması Kanunu hakkında verilen eğitimlerle de farkındalık yaratılmaktadır.

Raporlama döneminde 2.020 çalışana 1.219 saat bilgi güvenliği eğitimi verilmiştir.

Güvenlik alanında denetimler

2021 yılında Bilgi Güvenliği Denetim adı altında teknik ve süreç tabanlı bilgi güvenliği konularına odaklanan yeni bir denetim müdürlüğü kurulmuştur. Bilgi güvenliğiyle ilişkili risklere karşı alınan önlemler için Bilgi Sistemleri Güvenlik Yönetimi yöneticisine bağlı birimler aksiyon almaktadır. Yapı Kredi Bilişim Teknolojileri (BT) Denetim 2021 yılında doğrudan güvenlik alanında yan sayfadaki denetimleri yapmıştır:

1. İçsel Derecelendirmeye Dayalı Yaklaşım ile İlgili BT Süreçleri
2. Bireysel İnternet Bankacılığı
3. Kurumsal İnternet Bankacılığı
4. Güvenlik Konfigürasyonu Yönetimi
5. Güvenlik Açıkları ve Yama Yönetimi
6. Sistem Geliştirme, Taşıma, Kurulum
7. Siber Olay Yönetimi, Sızma Testi ve Siber İstihbarat Paylaşımı
8. ATM Bankacılığı
9. Mobil Bankacılık
10. Telefon Bankacılığı
11. Veri Gizliliği
12. Verilerin Paylaşılması
13. Bilgi Güvenliği Farkındalığını Artırma
14. Dış Hizmet Alımı Sürecinin Yönetimi
15. Fiziksel Güvenlik Kontrolleri

Denetimin amacı, World Mobil uygulama- masına dair erişim hakları ve denetim izi yönetimi, kimlik doğrulama ve otu- rum yönetimi, veri gizliliği ve iletişim güvenliği ile platform ve arayüz güven- liği alanlarının yeterliliğinin, etkinliğinin ve verimliliğinin uygun düzeyde güven- ce sağlamak amacıyla değerlendiril- mesidir.

Altyapı İz Kayıtlarının Yönetimi

Altyapı İz Kayıtlarının Yönetimi deneti- minin temel amacı, yeterli seviyede gü- vence sağlamak amacıyla iz kayıtlarının üretilmesi, saklanması, arşivlenmesi, güvenliğinin sağlanması ve takip edil- mesi adımlarında iz kaydı yönetimi sü- recinin Yönetişim ve Organizasyon, Su- nucular ve Veritabanları, Ağ ve Güvenlik Sistemleri, Altyapı Sistemleri ile İstemci Bilgisayarları alanlarının yeterliliği, et- kinliği ve verimliliğini analiz etmek ve değerlendirmektir.

Pandemi ile uzaktan çalışma ve uzak- tan çalışma güvenliği konuları Bilgi Sistemleri Güvenlik Yönetimi'nin en ön- celikli konularından biri olmuştur. Yapı Kredi, hızlı kararlar alarak uzaktan ça- lışma için gerekli altyapıları eksiksiz ve

güvenli olarak kurmaktadır. Bu sayede, çalışanların güvenli, hızlı ve kesintisiz bir şekilde müşterilere uzaktan hizmet sunmaları mümkün olmaktadır.

Odağına müşterilerini ve çalışanlarını alan bir anlayış içinde siber güvenlik farkındalığı konusunda yapılan çalış- malar 2021'de artarak devam etmiştir. Kaliteli, sorumlu ve uyumlu bankacılık ilkesi gereği, özellikle bankacılık ile ilgili yasa ve yönetmeliklere uyum konusu birinci öncelik olmuştur. Bilişim tekno- lojilerindeki gelişmeler, yeni iş model- leri, güvenlik çözümleri, siber güvenlik ile ilgili saldırı ve tehditler ile güvenlik regülasyonları çok yakından takip edil- mektedir.

Müşterilerin Yapı Kredi'ye emanet ettiği bilgilerin korunması için ulusal ve ulus- lararası güvenlik standartlarına uygun siber güvenlik önlemleri sürekli olarak gözden geçirilmeye ve iyileştirilmeye devam edilecektir.

Yapı Kredi'de siber saldırıların tespit edilmesi ve önlenmesine yönelik 7/24 izleme yapılmaktadır.

Odağına müşterilerini ve çalışanlarını alan bir anlayış içinde siber güven- lik farkındalığı konusunda yapılan çalışmalar 2021'de artarak devam etmiştir.

Diğer İştirakler

Banque de Commerce et de Place-ments

1963 yılında İsviçre’de kurulan ve sermayesinin %31’i Yapı Kredi’ye ait olan Banque de Commerce et de Place-ments (BCP), yapılandırılmış emtia finansmanı, varlık yönetimi, hazine ve sermaye piyasası operasyonları alanlarında faaliyet göstermektedir.

BCP, 60 yıla yakın süredir ticari, özel ve kurumsal müşterilerine ihtiyaçları doğrultusunda hizmet vermektedir. Banka, faaliyet gösterdiği segmentlerde üst düzey hizmet kalitesi ile katma değeri yüksek, yenilikçi ürün ve hizmetler sağlamakta, dünya genelinde her geçen gün büyüyen müşteri ve muhabir banka portföyü ile saygın bir konumda bulunmaktadır. İsviçre Bankacılık Kanun ve Düzenlemeleri çerçevesinde kurulmuş olan BCP, İsviçre Finansal Piyasalar Denetleme Kurulu FINMA’nın denetimine tabidir.

BCP’nin merkez ofisi Cenevre’dedir. Banka, ayrıca, Lüksemburg ve Dubai’deki şubeleri aracılığıyla da faaliyetlerini sürdürmektedir.

2021 yılında küresel Covid-19 krizinin kitlesel aşılama ile birçok ülkede kontrol altına alınması sonucunda piyasa güveni ve sağlam ticari dinamiklerin geri dönüşüyle emtia piyasaları hızlı bir şekilde toparlanmıştır. Artan talep doğrultusunda BCP’nin emtia finansmanı işlem hacmi ve gelir akışında önemli bir artış kaydedilerek 2021 yılının bütçe hedeflerinin üzerinde sonuçlar elde edilmiştir. Banka aynı zamanda risk iştahını stratejik olarak kontrol altında tutarak büyüme hızını tedbirli düzeyde sınırlamıştır.

2021 yılı itibarıyla, BCP’nin maliyet-gelir oranı %52 ve ana sermaye rasyosu %13 seviyesinde gerçekleşmiştir. Banka 2021 yılını 43 milyon İsviçre Frangı ekonomik kârla kapatmıştır. BCP’nin uluslararası emtia finansmanı işlem hacmi 2021 yılında önceki yıla göre %43 artarak 39,5 milyar İsviçre Frangı olmuştur. Banka’nın müşteri odaklı iş yapma politikasındaki tutarlılığıyla köklü ve geniş müşteri tabanına hizmet vermeye devam etmesi, BCP’nin emtia finansmanı piyasasındaki bilinirliğini daha da artırmasını sağlamıştır.

2022 yılında BCP kontrollü büyüme stratejisi ve tedbirli risk yönetimine devam ederek bütçesi doğrultusunda sonuçlar elde etmeyi hedeflemektedir.

Ana faaliyet alanlarında ürün ve coğrafi odaklı çeşitlendirmeyi stratejik hedef olarak kabul eden BCP, müşteri portföyünü büyütmenin yanı sıra etkin risk kontrolü ile aktif kalitesinin sağlıklı seviyesini korumayı birincil önceliği olarak görmektedir.

Allianz Yaşam ve Emeklilik

Allianz Yaşam ve Emeklilik A.Ş.’nin de içinde bulunduğu, dünyanın en büyük sigorta ve varlık yönetimi gruplarından biri olan Allianz, 70’ten fazla ülkede 150 bini aşkın çalışanı ile 100 milyondan fazla müşterisine hizmet sunmaktadır.

Müşteri memnuniyeti ve teknoloji odaklı yeni nesil sigortacılığın öncülüğünü yapmak, toplumun yaşam kalitesini artıran sosyal bir marka olmak vizyonuyla hareket eden Allianz Türkiye’nin çatısı altında yer alan Allianz Yaşam ve Emeklilik, bireysel emeklilik ve hayat sigortacılığı alanında, bireysel ve kurumsal ihtiyaçlara yönelik ürünlerle hizmet vermektedir.

Yapı Kredi Bankası, bağlı ortaklıkları ile birlikte toplam %20 oranındaki ortaklığını sürdürdüğü Allianz Yaşam ve Emeklilik A.Ş. ile uzun vadeli stratejik iş birliği kapsamında çalışmaktadır. Banka ile Allianz arasındaki iş birliği, 2013 yılında başlayan 15 yıllık münhasır bankasürans ortaklığı anlaşması ile düzenlenmiştir. Allianz’ın sigorta ve bireysel emeklilik ürünleri Yapı Kredi’nin geniş şube ağından ve yenilikçi alternatif dağıtım kanallarından müşterilere sunulmaktadır.

Allianz Yaşam ve Emeklilik’in, bünyesinde yer aldığı Allianz Türkiye, konsolide verilere göre 2021 yılında 20 milyar Türk lirası prim ve katkı payı üretimiyle sigorta sektörünün öncü şirketlerinden olmuştur. Sektörüne müşteri deneyimi, çalışan bağlılığı, çeviklik, dijitalizasyon, sürdürülebilirlik ve inovasyon gibi alanlarda da liderlik eden Allianz Türkiye, yatırıma açık olmayan şirketler arasında ve sigortacılık ile emeklilik sektöründe ilk entegre rapor yayımlayan kurum olmuştur.

Yapı Kredi Kültür Sanat Yayıncılık

1984 yılında kurulan ve hisselerinin tamamı Yapı Kredi'ye ait olan Yapı Kredi Kültür Sanat Yayıncılık [YKKSŞY] Türkiye'nin en köklü ve saygın kültür ve sanat kurumlarından biridir. YKKSŞY, toplumsal gelişmeye ve kültürel hayata değerli katkılar yapan önemli yayınlar çıkarmakta, kültürel etkinlikler ve sergiler düzenlemektedir.



Yapı Kredi Kültür Sanat Yayıncılık'ın 2021 yılı faaliyetlerinin detaylarına Toplumsal Katkı bölümünden ulaşabilirsiniz.

Yapı Kredi Teknoloji

Yapı Kredi Teknoloji A.Ş., finans sektörüne yönelik yenilikçi, yüksek katma değerli ve Ar-Ge odaklı ürün ve çalışmalarını 2015 yılından beri İTÜ ARI Teknokent Teknoloji Geliştirme Bölgesi'nde devam ettirmektedir. 2019 yılı itibarıyla Yapı Kredi Bankası Çayıröva yerleşkesinde kurulan "Yerinde Ar-Ge Merkezi" ile Ar-Ge odaklı yenilikçi çalışmalar iki farklı yerleşkede yürütülmeye başlanmıştır.

2020'de olduğu gibi 2021'de de mobil bankacılık kanallarında büyüme eğilimi devam etmiştir. Pandeminin etkisiyle mobil kanallar bankaların ana dağıtım kanalı haline gelmiştir. Yapı Kredi Teknoloji bu doğrultuda Yapı Kredi Mobil Bankacılık uygulamasını pandemi koşullarını göz önünde bulundurarak çok sayıda yenilikçi fonksiyonla zenginleştirmiştir. Dijital ve kartlı ödeme sistemlerindeki dönüşümün öncülüğünü yapmıştır.

Fiziksel dünyadaki işlemleri dijital taşıyan birçok yapay zekâ uygulaması da Yapı Kredi Teknoloji Ar-Ge ekibi tarafından geliştirilmeye devam etmektedir. Serbest düzendeki dijital dokümanların sayfaları üzerinde imza varlık kontrolünü gerçekleştirme, pozisyonunu belir-

leme ve iki imza arasındaki benzerliği tahminleme yeteneğine sahip olan Assos uygulaması geçtiğimiz yıldan beri Yapı Kredi tarafından kullanılmaktadır. Böylece şubenin tüm açık kredileri üzerinde imza kontrolleri [denetçiler daha şubeye varmadan] gerçekleştirilmektedir. 2021'de Assos uygulamasının %95 başarı ile imzaların yerini doğru tespit edebilirken aynı kişiye ait imzaları da %85 olasılıkla doğru sınıflandırıldığı ölçümlenmiştir.

Geçmiş yıllarda operasyonel talimatların işlenmesine yönelik olarak belgelerin tanınması ve ilgili bilgilerin çıkarılmasına yönelik uygulamalar canlıya alınmıştır. 2021 yılında ise operasyonel talimatların otomatik olarak gerçekleştirilebilmesi için önceki uygulamalardaki bilgi birikiminden faydalanarak sektör ve süreç bağımsız Safir-X adı verilen yapay zekâ destekli genel amaçlı doküman işleme platformu geliştirilmektedir.

Yapı Kredi Teknoloji 2021 yılında farklı finans kurumları ile masaya oturarak mevcut Ar-Ge ve İnovasyon ürünlerinin ticarileşmesi üzerine müzakerelere başlamıştır. 2022 yılında Ar-Ge ekipleri tarafından geliştirilen ürünlerin üçüncü kurumlar bünyesinde kullanılarak fayda sağlanması hedeflenmektedir.

Yapı Kredi Teknoloji, 2022 yılında da müşteri deneyimini iyileştiren yapay zekâ, akıllı çözümler, anomali saptama, hizmet sürelerini iyileştiren uygulamalar, destek servisleri, makine öğrenmesi, doğal dil işleme, derin öğrenme ve robotik yöntemlerin kullanıldığı teknolojileri gündeminde tutmaya devam edecektir.

Yapı Kredi Bank Malta Tasfiye Süreci

25 Ekim 2019 tarihinde Yapı ve Kredi Bankası A.Ş. Yönetim Kurulu tarafından, Yapı Kredi Holding B.V. aracılığıyla hisselerinin %100'üne sahip olduğu Yapı Kredi Bank Malta Ltd.'nin tasfiye edilmesine karar verilmiştir.

Tasfiye işlemleri çerçevesinde Yapı Kredi Bank Malta Ltd.'nin bankacılık lisansının iptali başvurusu Avrupa Merkez Bankası'nın 22 Kasım 2021 tarihli kararı ile onaylanmıştır.

Yapı Kredi Malta Ltd. unvanıyla şirket statüsünde ilgili tasfiye işlemleri devam etmektedir. Söz konusu tasfiyenin Yapı ve Kredi Bankası A.Ş. faaliyetleri ve finansal tabloları açısından önemli bir etkisi beklenmemektedir.

Müşteri Deneyimi

Yapı Kredi, dijitalleşmeye odaklanmakta, yeni teknoloji geliştiren şirketlerle ve paydaşlarla iş birlikleri yaparak her kesime yönelik ürün ve hizmet geliştirmektedir.

Mükemmel Müşteri Deneyimi için en uygun ürün ve hizmetleri sunma hedefi

Müşterilerin deneyimine, değişen beklenti ve ihtiyaçlarına odaklanmak ve müşterileri doğru yönlendirerek en uygun ürün ve hizmetleri sunmak, Yapı Kredi'nin temel amaçlarından biridir.

MÜŞTERİLERDEN YAKLAŞIK 1 MİLYON ADET GERİ BİLDİRİM ALINMIŞ, MÜŞTERİ DENEYİMİNİ İYİLEŞTİREBİLECEK ALANLAR BELİRLENMİŞTİR.

Banka, bu amaç doğrultusunda dijitalleşmeye odaklanmakta, yeni teknoloji geliştiren şirketlerle ve paydaşlarla iş birlikleri yaparak her kesime yönelik ürün ve hizmet geliştirmektedir. Yapı Kredi'nin amacı, müşteriler tarafından en çok tavsiye edilen banka olarak yaratacağı kalıcı ve olumlu müşteri deneyimi ile "Yapı Kredi Müşterisi" olmanın ayrıcalıklarının hissedilmesini sağlamaktır.

Net Tavsiye Skoru'nu (NTS) odağına alan bir metodoloji ile tüm Banka'da müşteri memnuniyeti ve deneyiminin stratejik olarak takip edilmesi hedeflenmektedir. Bu doğrultuda sahadan başlayarak yönetim seviyesine kadar deneyim geliştirici çalışmalara başlanmıştır.

Daha fazla araştırma yapmak ve müşteri yorumu toplamak

Yapı Kredi, müşteri deneyimini günlük olarak takip edebildiği çalışmalarıyla hem müşterilerinin genel memnuniyetini hem de küresel ölçekte kabul edilen bir metrik olan NTS'yi 2021 yılında da ölçümlemeye devam etmiştir.

Bu çalışmalar sayesinde müşterilerden yaklaşık 1 milyon adet geri bildirim alınmış, müşteri deneyimini iyileştirebilecek aksiyon alanları belirlenmiştir. Banka, Haziran - Temmuz 2021'de gerçekleştirilen Net Tavsiye Skoru araştırmasında¹ 58 ile ana rakipleri arasında bir önceki yıla göre en çok gelişim gösteren banka olmuştur. Önümüzdeki dönemde de pozitif deneyimi en üst seviyeye çıkartacak proaktif aksiyonlar almaya devam edecektir.

⁽¹⁾ Net Tavsiye Skoru araştırması sonuçları, 2020 ve 2021 yılında Bain & Company firmasıyla yapılan benchmark araştırma sonuçlarını içerir. Araştırma, yüz yüze görüşme yöntemiyle gerçekleştirilmektedir.

Şube ve Müşteri İletişim Merkezi'ndeki tüm çalışanlar bu müşteri geri bildirimlerini günlük olarak izleyebilmekte, müşterilere geri dönüş çözümler üretebilmekte ve personellerini bu konuda yönlendirebilmektedir. Diğer kanallar ise haftalık ve aylık toplantı ve komitelerle NTS'yi takip edip iyileştirme aksiyonları almaktadır. Banka, 2021 yılında da ISO 10002 Müşteri Memnuniyeti Kalite Yönetim Sertifikasını yapılan denetimler sonucunda başarılı bir şekilde yenilemiştir.

Müşteri Deneyimi Komitesi ile daha hızlı aksiyon ve geliştirme kararlarının alınması

Müşteri deneyiminin yakından ve bütüncül şekilde takip edilmesi ve geliştirilmesi amacıyla kurulan Müşteri Deneyimi Komitesi ile kalite verileri, müşteri şikâyetleri ve çeşitli araştırmalarla ölçülen müşteri memnuniyeti düzenli olarak izlenmektedir.

Komitenin çalışmaları sayesinde, müşteri deneyimini iyileştirmek için öncelikli konular ve projeler etkin bir yaklaşımla yönetimin onayına sunulmakta, hayata geçirilmekte ve etkileri takip edilmektedir.

En hızlı çözüm ve %94,9'luk yanıtlanma seviyesi

Bankacılık Düzenleme ve Denetleme Kurumu'nun "Bireysel Müşterilerce Yapılan Başvuruları Değerlendirmede Bankaların Uymaları Gereken Asgari Esas ve Usuller" dikkate alınarak oluşturulan formda müşteri şikâyetleri, Banka müşterisi olsun veya olmasın finansal tüketicilerce bireysel nitelikli ürün ve hizmetler ile ilgili olarak Banka'ya iletilen sorun, mağduriyet, mem-

nuniyetsizlik içeren yazılı/sözlü itiraz, şikâyet şeklindeki başvuruların adedi, iletildiği kanala göre konu bazlı dağılımı, Banka tarafından başvurunun çözümlenme süresi, başvuran lehine ve aleyhine sonuçlanma adetleri üç aylık periyotlarda takip edilmektedir.

Toplam şikâyet adetlerinde son 4 yılda %34, TBB'ye bildirilen şikâyet adetlerinde ise %48 düşüş sağlanmıştır. Banka'nın şikâyet çözüm süresi 2 günün altındadır.

TOPLAM ŞİKÂYET ADETLERİNDE SON 4 YILDA %34, TBB'YE BİLDİRİLEN ŞİKÂYET ADETLERİNDE İSE %48 DÜŞÜŞ SAĞLANMIŞTIR. BANKA'NIN ŞİKÂYET ÇÖZÜM SÜRESİ 2 GÜNÜN ALTINDADIR.

Müşteri deneyiminin yakından ve bütüncül şekilde takip edilmesi ve geliştirilmesi amacıyla kurulan Müşteri Deneyimi Komitesi ile kalite verileri, müşteri şikâyetleri ve çeşitli araştırmalarla ölçülen müşteri memnuniyeti düzenli olarak izlenmektedir.

Müşteri Deneyimi

2021 yılında müşteri gizliliğinin ihlali ve veri kaybıyla ilgili şikâyetlerin %98,82'si yanıtlanmış ve çözüme kavuşturulmuştur.

Raporlama döneminde iletilen müşteri şikâyetlerinin %94,9 'u yanıtlanmıştır. Yanıtlanan şikâyetlerin tamamı çözüme kavuşturulmuştur. Yanıtlanamayan şikâyetler "TBB Bireysel Müşterilerce Yapılan Başvuruları Değerlendirmede Bankaların Uymaları Gereken Asgari Esas ve Usuller" belgesinde yanıtlanamayan başvurular (başvuru sebebinin belirtilmediği, bankacılık ile ilgili olmayan, erişim bilgisi olmayan vb. başvurular) kapsamına girmektedir.

RAPORLAMA DÖNEMİNDE İLETİLEN MÜŞTERİ ŞİKÂyetLERİNİN %94,9 'U YANITLANMIŞTIR.

2021 yılında müşteri gizliliğinin ihlali ve veri kaybıyla ilgili şikâyetlerin %98,82'si yanıtlanmış ve çözüme kavuşturulmuştur. Yanıtlanmayan kayıtlar; mükerrer/hatalı kayıt statüsünde ya da müşteriye ulaşılamayan kayıtlardır.

Türkiye Bankalar Birliği verilerine göre Yapı Kredi'nin sektördeki konumu ve iyileştirme aksiyonları, Yönetim Kurulu'na da raporlanmaktadır. Banka'ya iletilen sözlü/yazılı talep, öneri ve şikâyet-

ler; proaktif, ilk temas ve küçük çözüm ve iyileştirmeler olarak üç farklı yöntem sayesinde hızlı ve etkin bir şekilde çözüme ulaştırılmaktadır.

- Proaktif Çözümler ile müşteri bir sorun yaşadığında, sorun sistemsel olarak tespit edilip çözülmekte ve müşteri bilgilendirilmektedir.
- İlk temas iyileştirmeleri (First Contact Resolution-FCR) ile müşterinin Banka ile kurduğu ilk temasta konu çözüme kavuşturulmaktadır.
- Küçük iyileştirmeler/hızlı kazanımlar ile mevcut ürün ve hizmetlerde müşterilerin sorun yaşadığı noktalar tespit edilip iyileştirilmektedir.

Çoğunlukla büyük veri, makine öğrenmesi ve yapay zekâ kullanılarak tasarlanan bu çözümler, müşteri memnuniyetinin yanı sıra operasyonel verimliliğin artırılmasına da destek sağlamaktadır.


Ödüller

2021 yılında,

- Şikâyet yönetiminde devreye alınan yapay zekâ teknolojisi ile 3. CX Awards Müşteri Deneyimi Ödülleri kapsamında, "Müşteri Deneyiminde En İyi Teknoloji Kullanımı" kategorisinde "Üretken Proje" ödülü,
- "Müşteri Hizmetinde Teknolojinin En İyi Kullanımı" (Best Use of Technology in Customer Service) kapsamında, "Stevie Satış ve Müşteri Hizmetleri Ödülleri" kategorisinde "Şikâyet Yönetiminde Yapay Zekâ Kullanımı" ödülü,
- "Yapay Zekâ ve İlişkili Teknolojilerin En İyi Kullanımı" (Best Use of AI and Associated Technologies) kapsamında "Avrupa Çağrı Merkezi Ödülleri" kategorisinde "Şikâyet Yönetiminde Yapay Zekâ Kullanımı" ödülü kazanılmıştır.

2022 hedefleri/beklentileri

- Müşteri deneyimini sektörde en iyi hale getirmek
- Müşteri deneyimini iyileştirmek için projeler geliştirmek ve deneyim komiteleri düzenlemek
- Şikâyet oluşmasından önce kök nedeni tespit edip proaktif aksiyonlar üretmeye devam etmek
- İlk kontakta çözüm üreten süreçleri en üst seviyeye çıkarmak
- Şikâyet adetleri ve çözüm süresinde sektörde en iyi hale gelmek.

 Müşterilere sunulan iyi hizmetin güvencesi olan Müşteri Memnuniyeti Politikası'na <https://www.yapikredi.com.tr/memnuniyetiniz-icin-buradayiz/musteri-memnuniyet-yaklasimimiz> adresinden ulaşabilirsiniz.

“Yok artık...” deme.
Masaüstü bilgisayar yerine dizüstü bilgisayar tercih et! Böylece %80 daha az enerji tüketimi sağlarsın.



Kişisel Verilerin Korunması ve İşlenmesi

Kişisel verilere ilişkin haklar Türkiye Cumhuriyeti Anayasası [madde 20] ile koruma altına alınmış olan temel hak ve özgürlüklerdendir. Yapı Kredi, 24 Mart 2016 tarihinde kabul edilen ve 7 Nisan 2016 tarihinde Resmî Gazete’de yayımlanarak yürürlüğe giren 6698 sayılı Kişisel Verilerin Korunması Kanunu (“Kanun”) ve bu kanunun uygulanmasına yönelik diğer düzenlemelere tam uyumun sağlanması için gerekli olan hassasiyeti en üst düzeyde göstermektedir.

Müşterilerine en iyi deneyim ve memnuniyeti sunmayı amaçlayan Yapı Kredi, müşterilerinin hak ve özgürlüklerine de son derece önem vermektedir. Ürün ve hizmetlerinden faydalanan kişiler dâhil, Banka ile ilişkili gerçek kişilere ilişkin tüm kişisel verilerin Kişisel Verilerin Korunması Kanunu’na [KVKK] uygun olarak işlenmesine, gizliliğinin ve güvenliğinin sağlanmasına azami hassasiyet gösterilmektedir.

Banka, Yönetim Kurulu tarafından, Denetim Komitesi’ne bağlı olarak faaliyet gösteren Uyum, İç Kontrol ve Risk Yönetimi Genel Müdür Yardımcısı’nı Kişisel Verilerin Korunması [KVKK] Uyum Sorumlusu olarak atamıştır. Bu kapsamda, KVKK Uyum Bölümü kurulmuştur.

Banka’da; “Yapı ve Kredi Bankası Anonim Şirketi Kişisel Verilerin Korunması ve İşlenmesi Hakkında Kurum Politikası” ve “Yapı ve Kredi Bankası Anonim Şirketi Çalışanları Kişisel Verilerin Korunması ve İşlenmesi Kurum Politikası” ile kişisel verilerin korunması hakkındaki düzenlemelere ilişkin yükümlülüklerle uyumun sağlanması, Banka’nın gerçekleştirdiği faaliyetler kapsamında temin edilen bilgilerin işlenmesi ve gizliliğinin korunması ile ilgili hususların risk temelli bir yaklaşımla değerlendirilerek stratejilerin, kurum içi kontrol ve önlemlerin, işleyiş kurallarının ve sorumlulukların belirlenmesi ile kişisel veri sahiplerinin ve kurum çalışanlarının bilinçlendirilmesine yönelik faaliyetler gerçekleştirilmektedir.

Banka’nın KVKK politikaları, müşteri ve potansiyel müşterilerin; müşterilerinin yetkililerinin ve hissedarlarının; teminat veren gerçek kişilerin; çalışan adayı ve stajyer adaylarının; iş ortağı adaylarının; iş ortaklarının çalışanlarının, hissedarlarının ve yetkililerinin; taşeron/tedarikçi/destek hizmeti kuruluşu adaylarının; taşeronların/tedarikçilerin/destek hizmeti kuruluşlarının çalışanlarının, hissedarlarının ve yetkililerinin; kampanya/yarışma katılımcılarının; ziyaretçilerinin; basın mensuplarının; veri sahiplerinin aile üyelerinin ve yakınlarının ve diğer üçüncü kişilerin kişisel verilerinin korunmasını ve işlenmesini kapsamaktadır. Kişisel veriler; kanun, ilgili mevzuat ve politikalarda belirlenen amaçlarla şu üçüncü kişilere aktarılmaktadır: Kanunen yetkili kurumlar, iş ortakları, tedarikçiler, hissedarlar, iştirakler. KVKK kapsamında kanunun getirdiği yükümlülüklerin yerine getirilmesine ilişkin maddeler üçüncü taraflar ile yapılan sözleşmelere eklenmektedir. Ayrıca Banka, dış hizmet alımlarında Bankacılık Düzenleme ve Denetleme Kurumu [BDDK] tarafından bu konuda getirilen yasal yükümlülüklerle uygun hareket etmektedir.



KVKK ve ilgili mevzuat hükümleri uyarınca gerçekleştirilen kişisel veri işleme faaliyetleri ve ilgili kişilerin hakları konusundaki ilke ve kuralları belirleyen Yapı ve Kredi Bankası A.Ş. Kişisel Verilerin Korunması ve İşlenmesi Kurum Politikası’na https://www.yapikrediinvestorrelations.com/tr/images/pdf/etik-prensipler/Yapi_Kredi_Kisisel_Verilerin_Korunmasi-Kurum_Politikasi.pdf adresinden ulaşabilirsiniz.

Bununla birlikte; Yapı Kredi Faktoring, Yapı Kredi Leasing, Yapı Kredi Portföy ve Yapı Kredi Yatırım’ın kanun esaslarıncı ayrı bir KVKK kurum politikası bulunmaktadır. Bu politikalara Yapı Kredi iştiraklerinin kurumsal internet sitelerinden ulaşabilirsiniz.

Kişisel veri sahipleri, yazılı olarak veya kayıtlı elektronik posta [KEP] adresi, güvenli elektronik imza, mobil imza ya da ilgili kişi tarafından Yapı Kredi'ye daha önce bildirilen ve Banka sisteminde kayıtlı bulunan elektronik posta adresi üzerinden ve/veya ilgili kişinin kimlik doğrulaması yapılabildiği her türlü kanaldan:

- kişisel verilerinin işlenip işlenmediğini öğrenme,
- kişisel verileri işlenmişse buna ilişkin bilgi talep etme,
- kişisel verilerinin işleme amacını ve bunların amacına uygun kullanılıp kullanılmadığını öğrenme,
- yurt içinde veya yurt dışında kişisel verilerinin aktarıldığı üçüncü kişileri bilme,

- kişisel verilerinin eksik veya yanlış işlenmiş olması halinde bunların düzeltilmesini isteme ve bu kapsamda yapılan işlemin kişisel verilerin aktarıldığı üçüncü kişilere bildirilmesini isteme,
- Kanun ve ilgili diğer kanun hükümlerine uygun olarak işlenmiş olmasına rağmen, işlenmesini gerektiren sebeplerin ortadan kalkması halinde kişisel verilerinin silinmesini veya yok edilmesini isteme ve bu kapsamda yapılan işlemin kişisel verilerinin aktarıldığı üçüncü kişilere bildirilmesini isteme,
- işlenen verilerinin münhasıran otomatik sistemler vasıtasıyla analiz edilmesi suretiyle kişinin kendisi aleyhine bir sonucun ortaya çıkmasına itiraz etme,
- kişisel verilerinin kanuna aykırı olarak işlenmesi sebebiyle zarara uğraması halinde zararın giderilmesini talep etme

haklarına ilişkin başvuruyu gerçekleştirebilmektedir.

Banka'nın işlediği kişisel veriler ile ilgili olarak yükümlülükleri arasında veri güvenliğine ilişkin yükümlülükler önemli bir yere sahiptir. Bu kapsamda Banka; verilerin hukuka aykırı olarak işlenmesini önlemek, kişisel verilere hukuka aykırı olarak erişilmesini önlemek ve kişisel verilerin muhafazasını sağlamak amacıyla uygun güvenlik düzeyini temin etmeye yönelik gerekli teknik ve idari tedbirleri almaktadır. Bu doğrultuda Banka, kurum içi plan ve prosedürlerinde veri ihlallerine karşı etkin ve hızlı bir çözüm mekanizması oluşturarak ihlalin ortadan kaldırılması için gerekli ve yeterli ölçüde aksiyon almaktadır. Politika değişiklik ve güncellemeleri durumunda güncel politikalar kurumsal internet sitelerinde kamuoyuna açık olarak paylaşılmaktadır.

Yapı ve Kredi Bankası A.Ş. ve iştirakleri, 30 Eylül 2020 tarihinde KVK Kanunu kapsamında yasal yükümlülüğü olan Veri Sorumluları Sicili [VERBİS] kaydının gerçekleştirilmesini sağlamıştır.

KVKK eğitimleri

Kişisel Verilerin Korunması Kanunu kapsamında veri sorumlusu olarak Banka tüm çalışanlarına kişisel verilerin korunması hakkında eğitim vermekle yükümlüdür. Kanun'a uyumu sağlamak ve kişisel veriler hakkında farkındalığı artırmak amacıyla her yıl Yapı Kredi iştirak çalışanları dâhil tüm çalışanlara eğitim verilmektedir. Raporlama döneminde 7.565 çalışana 7.569 saat KVKK eğitimi verilmiştir.

Yetenekli ve İşine Bağlı Çalışanlar

Yapı Kredi, müşterilerine en iyi ürün ve hizmeti sunarak işini her geçen gün daha ileriye taşımanın yetenekli ve işine bağlı çalışanlarla mümkün olduğuna inanır. Banka; esnek, yenilikçi, deneyimli ve 77 yıllık köklü sektörel birikiminin taşıyıcısı insan sermayesine yatırım yapmakta, değişen dünya ve sektör koşullarına yetkin çalışanlarıyla birlikte yanıt vermektedir.

Yapı Kredi; mesleki eğitimler, çalışan gelişim programları ve iş-yaşam dengesini temel alan çalışma koşullarıyla değer yaratmaya devam etmektedir.

Toplumsal cinsiyet eşitliğini iş gücünde de esas alan Yapı Kredi, Türkiye'deki yaygın bankalar arasında kadın çalışan oranı en yüksek olan bankadır.

Yetenek Kazanımı

Yapı Kredi İnsan Kaynakları'nın vizyonu, kurumun ihtiyaç duyduğu kalitede insan kaynağını en kısa sürede temin etmek üzerine kurulmuştur. Bu yaklaşımla; işveren markasına yönelik çalışmalardan işe alıma, eğitim-gelişim uygulamalarından kariyer yönetimine, performans ve liderlik gelişiminden çalışanların bağlılığını-motivasyonunu yüksek tutacak uygulamalara kadar

geniş bir yelpazede uygulamalar hayata geçirmektedir.

Öğrencilerin, adayların ve Yapı Kredililerin gözünde işveren markasının algısını güçlendirmek ve yükseltmek için çalışmalarına devam eden Banka, hedef ve değerleri doğrultusunda doğru yetenek seçimini yapmak amacıyla insan kaynakları faaliyetlerini sürdürmektedir.

Genç yeteneklerin Yapı Kredi'yi tercih etmelerini sağlayacak yaklaşım ve uygulamalar geliştirilirken bir yandan da Yapı Kredililerin kendi kariyer yollarını çizmelerini sağlayacak ve kendilerini kuruma ait ve değerli hissetmelerine olanak tanıyacak İnsan Kaynakları uygulamaları öncelikli olmuştur.

Bu çerçevede, Yapı Kredi'nin işe alım süreçleri geliştirilmiş ve genç yeteneklerin ihtiyaçlarına yönelik hem kampüs hem sosyal medya iletişimi zenginleştirilmiştir. Gençlerin beklentilerini anlamak için araştırmalar yapılmakta, sosyal medya iletişimi ve üniversite öğrencilerine yönelik etkinlikler bu yönde şekillendirilmektedir. Yapılan üniversite araştırmaları sonucunda, Yapı Kredi en çok tercih edilen bankalar arasında ikinci sıraya yükselmiştir.

Yetenek Yönetimi ve Gelişim

Yapı Kredi'de, farklı ihtiyaçlara uygun ve stratejik hedeflerle paralel yetenek yönetimi uygulamaları tasarlanıp hayata geçirilmektedir.

2021 yılında Yapı Kredililerin kendi kariyer yollarını çizmelerini sağlamaya öncelik verilmiştir. Verilen eğitimler ile kariyer gelişimi paralel olarak yürütülmüştür. Birçok eğitim-gelişim programı farklı hedef kitlelerin ihtiyaç ve gelişim beklentilerine göre şekillendirilmiştir.

Kişinin kendisinden başlayan gelişim sürecini desteklemek adına çalışanların hem birbirinden öğrenmelerini sağlayan hem de zengin ve güncel içeriklerin paylaşıldığı kurum içi video platformu BizTube'un yansısı, dijital kütüphane BizRead, podcast platformu BizCast kurulmuştur.

Şube çalışanları için müşteri odaklılık, satış, ürün, risk, hizmet modeli ve krediler gibi teknik eğitimler; kişisel gelişim eğitimlerinin ana kategorilerini oluşturmaktadır. Genel Müdürlük çalışanları için ise birimlerin ihtiyaçlarına göre değişen, farklı başlıklar da teknik ve kişisel gelişim eğitimleri planlanmaktadır.

Tüm Yapı Kredi çalışanları 2021 yılı içinde özellikle Yapı Kredi yetkinliklerine paralel olarak yeni tasarlanan senkron ve asenkron eğitimlere katılmışlardır.

Yapı Kredi Bankacılık Akademisi'nde 2008 yılından bu yana yurt içi ve yurt dışı iştirak çalışanları, yarı zamanlı ve tam zamanlı çalışanlar dâhil olmak üzere tüm çalışanlara mesleki ve kişisel gelişime yönelik eğitimler sunulmaktadır. 400 iç eğitimci, sektörün önde gelen danışman ve akademisyenlerin katkısıyla; çalışanlar, üniversite öğrencileri ve müşteriler için gelişim programları tasarlanmaktadır. Türkiye'nin önde gelen üniversitelerinin de aralarında yer aldığı dünya çapında prestijli üniversiteler ile iş birliği yapılarak yüksek lisans ve mesleki gelişim programları için tüm çalışanlara özel fırsatlar sağlanmakta ve akademik destek ile Yapı Kredi çalışanlarına özel sertifika programları da tasarlanarak çalışan gelişimi teşvik edilmektedir. 2021 yılında çalışan başına yıllık ortalama 45 saat eğitim verilmiştir.

ÇALIŞAN GELİŞİM PROGRAMLARI

Yapı Kredi Liderlik Yolculuğu	<p>Her seviyedeki yönetici ve potansiyel yönetici adaylarının dâhil edildiği Liderlik Yolculuğu programı sürdürülebilir liderlik hattını oluşturmayı ve Yapı Kredi genelinde aynı dili konuşan liderleri yetiştirmeyi amaçlamaktadır.</p> <p>Program, 2020 yılı Nisan ayı itibarıyla sanal sınıf ortamına taşınmış ve eğitimlere ara verilmeden devam edilmiştir. Liderlik Yolculuğu, Yapı Kredi'nin liderlerini içeriden yetiştirmeye ve uzaktan çalışmaya adaptasyonları konusunda destek vermeye devam etmektedir. Programa 2021 yılında 430 Yapı Kredili dâhil olmuştur.</p>
Gelişim Koçluğu	<p>Her seviyedeki yönetici ve potansiyel yönetici adayları, katılım sağladıkları değerlendirme merkezi uygulamaları sonrasında, güçlü ve gelişim alanları odağa alınarak, Yapı Kredi liderlik prensipleri ve kurum değerleri ile uyumlu olacak şekilde tasarlanmış içeriklerle, kişiselleştirilmiş liderlik gelişim programlarına dâhil edilmektedir.</p> <p>Bu kapsamda 2021 yılında 21 kişi Yönetici Koçluğu programına, 312 yönetici ise Liderlikte Çeviklik, Yeni Normalde İnovasyon, Dijital Ortamda Hikâyeleştirme, Dayanıklılık, Hibrit Çalışmada Koçluk ve Takım Ruhü vb. 16 farklı konu başlığında gerçekleştiren liderlik programlarına katılım sağlamıştır. Bunun yanı sıra uluslararası iş okulları ile iş birlikleri kapsamında toplam 67 yönetici online gelişim programlarına dâhil olmuştur.</p>
Koç Holding Eğitim Programları	<p>Programlar, Koç Topluluğu çalışanları arasında network ve iş birliği kurma, kişisel marka oluşturma, çevik liderlik, farklı endüstri dinamiklerini anlama, yapay zekâ, yenilikçi bakış açısı ve küresel kavrayış alanlarında deneyim kazanılmasını amaçlayan çeşitli eğitim programlarını kapsamaktadır.</p> <p>Bunların yanı sıra, Koç Topluluğu'nda yeni performans sistemine paralel olarak Koç Diyalogları Eğitim Programı tüm topluluk şirketlerine sunulmuştur. Program kapsamında Emeritus online platformu, Columbia Business School ve NeuroLeadership Institute içerikleri bulunmaktadır. Program sonunda tüm katılımcılar öğrenme çevikliği, yöneticinin koçluk rolü ve etkili sorularla diyalogu geliştirme, ekip içerisinde geri bildirimin önemi, OKR yönetimi, kariyerlerini yönlendirme ve gelişim planlarını şekillendirme konularında kazanımlar elde etmektedir. Bu kapsamda 2021 yılında 2.405 çalışan programa katılım sağlamıştır.</p>
Yurt Dışı Programları	<p>Çevrim içi eğitimler ile liderlik becerisi, müzakere becerisi, stratejik düşünme, inovasyonu besleme ve dijital dünyaya uyum hedeflenmektedir.</p>

Yetenekli ve İşine Bağlı Çalışanlar

Gelişim Kataloğu	Gelişim Kataloğu, Yapı Kredi çalışanlarından beklenen yetkinleri kapsayan eğitim programlarından oluşmaktadır ve her sene yeni başlıklarla zenginleşmektedir. 2021 yılında 104 farklı eğitim başlığı ile yaklaşık 6.635 Yapı Kredili bu programdan faydalanmıştır.
Şubeme Doğru	Şubeme Doğru Programı ile şube müdürü değerlendirme merkezinden geçen adayların, Banka'nın yetkinliklerini karşılayan adaylar olması ve şube müdürü görevine geldiklerinde teknik ve yönetici yetkinlikleri alanlarında aynı bakış açısına sahip olmaları hedeflenmektedir. Şubeme Doğru Gelişim Programı ile adayların teknik, kişisel gelişim ve yönetsel becerileri desteklenmektedir.
Kariyer Yolculuğum	Şube çalışanları için 2019 yılında başlatılan Kariyer Yolculuğum programı ile çalışanlar, işe başladıkları ilk günden itibaren kendi kariyer yollarını tasarlayabilmektedir. Program kapsamında hazırlanan uzaktan eğitim ve sınıf içi eğitimler ile çalışanlar kendilerini bir üst pozisyona hazırlayabilmektedir. 2021'de, 546 çalışan pozisyon değişikliği, 709 çalışan ise segmentler arası geçiş yapmıştır. Şube müdürü seçimlerinde ise Şubeme Doğru programı dâhilinde 145 Yapı Kredili, Değerlendirme Merkezi Uygulaması'na katılmıştır. Genel Müdürlük çalışanları için Kariyer Yolculuğum projesi ile iç ilan sürecinde ve terfi kriterlerinde değişiklikler yapılmıştır. Müdür seçim süreci için tasarlanan değerlendirme merkezi ile katılımcılar yarım günlük bir çalışmaya dâhil olmakta ve sonucuna göre müdür adayı olmaya hak kazanmakta ya da gelişim programlarına dâhil olmaktadır.
Bölgelere Özel Gelişim Programları	Yapı Kredi çalışanlarının farklı bölümlerde ve segmentlerdeki güncel gelişim ihtiyaçlarını desteklemek amacıyla özel olarak tasarlanmış gelişim ve sertifika programları sunulmaktadır. 2021 yılında dijital dönüşüm, pazarlama, veri okuryazarlığı, müşteri odaklılık konularında tasarlanan gelişim programları çalışanlara sunulmuştur.
İç Eğitimci Gelişim ve Eğitim Programı	Banka'da iç eğitimci olmak isteyen adaylara yönelik Eğitimci Eğitimi gerçekleştirilmektedir. Mevcut eğitimcilerin gelişimi için ise İç Eğitimci Gelişim Programı ile kapsamlı eğitimler verilmektedir. 2021 yılında dijital eğitimci becerilerinin gelişimi ana odak alanı olmuş ve bu alanda gelişim programları gerçekleştirilmiştir.

GENÇ YETENEK PROGRAMLARI

Yapı Kredi Genç Şube Staj Programı	Üniversite 3. ve 4. sınıf öğrencilerine hem mesleki hem de kişisel gelişim fırsatı veren staj programı ile Türkiye'nin genç yeteneklerinin gelişimine yatırım yapılmaktadır.
Digitalent Yetenek Programı	Türkiye'nin en iyi genç yeteneklerine, iş hayatına başlamadan önce kendilerini keşfetmeleri ve iş dünyasını yakından tanımaları için fırsat sunulmaktadır. Eğitim ve seminerler, Türkiye'nin ve dünyanın en saygın kurumları tarafından verilmekte, genç yeteneklerin kariyer yapmak istedikleri alanları keşfetmeleri için yarı zamanlı staj imkânı ile bir Yapı Krediliden aldıkları mentorluk desteği de program kapsamında yer almaktadır.
Digipro Genel Müdürlük Staj Programı	Digipro Genel Müdürlük Staj Programı kapsamında Genel Müdürlük ve Yapı Kredi iştirak birimlerinin farklı dinamiklerine göre tasarlanmış içeriklerle öğrenciler iş hayatını deneyimlemekte ve kapsamlı gelişim programı ile kendilerini geliştirme imkânı bulmaktadır.
Digipro Gelişim Programı	Digipro Genel Müdürlük Staj Programı'na başvuran, süreci olumlu değerlendirilen fakat kontenjan nedeniyle yerleştiremeyen öğrencilere 4 haftalık bir gelişim programına dâhil olma seçeneği sunulmaktadır. Burada öğrenciler eğitimler almakta, seminerlere katılmakta, proje takım çalışmaları ile fikir geliştirmekte ve çalışanlardan mentorluk alma imkânı bulmaktadır. Program sonunda dereceye girenler ödüllendirilmektedir.
Kampüs.exe Online Yetenek Programı	Türkiye'nin çok çeşitli üniversitelerinden çok iyi not ortalamasına sahip öğrenciler, seçim sürecinin ardından Kampüs.exe'ye dâhil olabilmektedir. Kampüs.exe programı kapsamında öğrenciler; her ay belirli bir tema üzerine kurgulanan ve 5 ay süren eğitimler almakta, seminer ve e-eğitimlerle kendini geliştirme olanağı bulmaktadır. Program çerçevesinde gerçekleştirilen bilgi yarışmalarının ardından dereceye girenler öğrenciler program sonunda ödüllendirilmektedir.

Yetenekli ve İşine Bağlı Çalışanlar

Kampüsle Gelişim Programı	Öğrencilere bankacılığın geleceğini, bankacılıkta kariyer yollarını ve kendilerini nasıl geliştirebileceklerini anlatan bir programdır. Programda paylaşılan strateji geliştirme yarışmasına katılan öğrenciler, verilen konu üzerine bir çalışma yapmakta, değerlendirmeler sonucunda finale kalan öğrenciler ise Kampüsle Gelişim Kampı'na dâhil edilmektedir.
MT ve ST Programları	Yönetici Adayı (Management Trainee-MT) programı, Genel Müdürlük'te belirli ekipler için yeni mezun işe alım programıdır. Bu programda yeni mezunlar gelişim programıyla kariyerine başlamaktadır. Ayrıca, MT'ler Koç Üniversitesi'nde kademeli bursla işletme dalında yüksek lisans (Master of Business Administration-MBA) gibi olanaklara sahip olmaktadır. Şube Yönetici Adayı (Sales Trainee-ST) programı, şube satış ekipleri kapsamındaki yeni mezun işe alım programıdır. Bu programda yeni mezunlar, şube satış ekipleri için gelişim programıyla kariyerine başlamaktadır.
Müfettiş Yardımcısı ve Denetçi Yardımcısı Programları	Müfettiş Yardımcısı programı, İç Denetim Yönetimi için yeni mezun işe alım programıdır. Denetçi Yardımcısı programı ise İç Kontrol birimi için yeni mezun işe alım programıdır. Her iki programda da yeni mezunlar gelişim programıyla kariyerine başlamaktadır.
CT Programı	Krediler Yönetici Adayı (Credits Trainee-CT) programı, Genel Müdürlük Krediler ekipleri kapsamındaki yeni mezun işe alım programıdır. Bu programda yeni mezunlar gelişim programıyla kariyerine başlamaktadır.

DİJİTAL YETKİNLİKLERİ GELİŞTİRMEYE YÖNELİK PROGRAMLAR

Yapı Kredi'de dijital yetkinliklerin geliştirilmesine yönelik çok sayıda program gerçekleştirilmektedir.

2021 yılında çalışanların %36'sının katıldığı programlar sayesinde iş gücünün dijital becerilerinin artmasına katkı sağlanmıştır.

Blok zincir (Blockchain) ile Finansta Dijital Dönüşüm, Koç Üniversitesi Veri Bilimi Sertifika-Lab Seansları, Koç Üniversitesi Veri Bilimi Sertifika Programı Hazırlık Eğitimleri, Veri Okuryazarlığı Sertifika Programı, Dijital Dönüşüm ve Bankacılığı Dönüştüren Teknoloji Trendleri, Excel'de Finansal Yönetim ve İstatistik Uygulamaları, Bankacılıkta Dijital Dönüşüm ve Fintek, çalışanların dijital yetkinliklerini geliştirmek üzere düzenlenen programlardan bazıları olmuştur.

Performans Yönetimi

Yapı Kredi, performans süreçlerini çalışanların performansını değerlendirmek yerine, performansını yönetmek ve geliştirmek bakış açısıyla yapılandırmaktadır. Performans yönetim sisteminin amacı, bireysel performansını geliştirmek ve buna paralel kurum performansını artırmaktır. Banka'da Ara Dönem ve Yıl Sonu Performans Değerlendirme olmak üzere iki ayrı değerlendirme dönemi mevcuttur.

Genel Müdürlük ve İştiraklerdeki çalışanlar için Teknik Performansı, yeni nesil, çevik, esnek ve değişen dünyaya hızlı uyum sağlayabilen OKR [Objectives and Key Results] metodolojisi ile takip edilmeye başlanmıştır. OKR metodolojisi ile; vizyonu niteleyen, kısa, hatırlanabilir, ilham ve heyecan verici 'Amaçlar' [Objectives] ve bu amaçlara ulaşmak için 'Anahtar Sonuçlar' [Key Results] belirlenmektedir. Şube çalışanları için ise Teknik Performans sayısal hedefler üzerinden takip edilmeye devam etmektedir.

Performans yönetim sürecinde, Teknik ve Gelişim olarak üzere iki ayrı boyutta değerlendirmeler yapılmaktadır. Sadece iş çıktıları değil [ne yapıldığı], davranışlar [nasıl yapıldığı] da değerlendirilmektedir.

Performans Yönetim Sürecinin diğer önemli adımı Diyalog sürecidir. Çalışan ve yöneticinin yılda dört defa bir araya geldiği yapılandırılmış geri bildirim görüşmeleri ile gelişim odağı alınmaktadır. Diyalog görüşmelerinde sadece geçmiş performans değerlendirilmekte; dün, bugün ve yarını kapsayan çok yönlü diyaloglar kurulmaktadır. Performans yönetim süreci, kurum içinde geri bildirim kültürünün yaygınlaştırılmasını beslemektedir. Performans sonuçları eğitim, terfi, rotasyon gibi tüm insan kaynakları süreçlerine girdi sağlamaktadır. Banka üst yönetimine 31 Aralık 2021 tarihi itibarıyla 107.903 TL tutarında ödeme yapılmıştır [31 Aralık 2020 - 78.335 TL].

Çalışan Bağlılığı ve Memnuniyeti

Yapı Kredi'nin insan sermayesi, Banka'nın kurumsal başarısının temelini oluşturmaktadır. Düzenli olarak gerçekleştirilen çalışan bağlılığı ve memnuniyeti araştırmalarıyla iş gücünün ihtiyaçları ve beklentileri ölçülmektedir.

Koç Holding bünyesinde gerçekleştirilen bu araştırmaya Yapı Kredi her sene katılmaktadır. Araştırma sonuçları üst yönetim ile paylaşılmakta; kurum algısı, eğitim, performans yönetimi ve ödüllendirme konularındaki görüşler aksiyon almak üzere değerlendirilmekte ve hedef kartlarına eklenmektedir. 2021'de gerçekleşen Çalışan Bağlılığı Araştırması'na göre çalışan bağlılık oranı %68, çalışan memnuniyeti oranı ise %70 olmuştur.

İşe Yeni Başlayanlar anketi ile Yapı Kredi'ye katılan çalışanlar, uyum sürecindeki deneyimlerini paylaşmaktadır. İş ortamında yaşanabilecek çalışan hakları ihlalleri, olumsuz çalışma koşulları, yıldırma, hatalı yönetici tutumları konularındaki şikâyetler Uyum, İç Kontrol ve Risk Yönetimi'ne bağlı Etik Hattı'na iletilmektedir.

Çalışanlar; insan kaynağı uygulamaları, özlük hakları gibi konulardaki soru ve taleplerini kariyer danışmanlarına ve yöneticilerine yöneltebilmekte; İnsan Kaynakları [İK] Destek Hattı [Alo İK] ve İK IT Self Servis sistemindeki İK'ya Sor kanalları üzerinden paylaşabilmektedir. İK Destek Hattı ile 2021'de 4.792 çağrı yanıtlanmıştır. İK'ya Sor kanalı üzerinden ise 2021 yılında 33.062 mesaja yanıt verilmiştir.

Yapı Kredi, performans süreçlerini çalışanların performansını değerlendirmek yerine, performansını yönetmek ve geliştirmek bakış açısıyla yapılandırmaktadır.

Yetenekli ve İşine Bağlı Çalışanlar

Yapı Kredililerin bir çatı altında sosyal etkinliklere, konserlere, workshoplara Yapı Kredili olma ayrıcalığı ile daha uygun fırsatlarla katılabileceği bir kulüp kurulmuş ve BizClub ismi verilmiştir.

Yapı Kredi'de Yaşam

Yapı Kredilileri sosyal yaşamlarında da ayrıcalıklı kılmak ve desteklemek için çalışmalar yapılmaktadır. İş ve özel yaşamın birbirine oldukça bağlı oluşu, bunları dengelemeyi değil birbirlerine entegre etmeyi gerektirmektedir. Bu kapsamda, tüm Yapı Kredililerin bir çatı altında sosyal etkinliklere, konserlere, workshoplara Yapı Kredili olma ayrıcalığı ile daha uygun fırsatlarla katılabileceği bir kulüp kurulmuş ve BizClub ismi verilmiştir.

BİZCLUB'TA 2021 YILINDA TOPLAM 435 ETKİNLİKTE 22.457 KİŞİ BİR ARAYA GELMİŞTİR.

BizClub uygulaması, Yapı Kredililerin iş ve sosyal yaşamlarını bir arada sürdürmelerine destek olmak amacıyla Temmuz 2019'da hayata geçirilmiştir. BizClub'a üye olan çalışanlar spor kulüpleri, atölye çalışmaları, Türkiye'nin önde gelen kültür-sanat etkinlikleri gibi çok çeşitli alanlarda faaliyetlere katıl-

makta, iş dışı yaşamlarında bir araya gelmektedir. BizClub'ın 2021 yıl sonu itibarıyla 9.501 üyesi bulunmaktadır. 2021 yılında toplamda 435 etkinlikte 22.457 kişi bir araya gelmiştir. Bu kapsamda; 19.995 kişi 402 çevrimiçi etkinlikte, 2.462 kişi ise 33 biletli etkinlikte bir araya gelmiştir.

Yapı Kredi, çalışanlarının sağlığını ve güvenliğini önemsemektedir. Banka, çalışanlarına eşit, güvenli ve şiddetin hiçbir türüne hoşgörü göstermeyen bir iş ortamı sağlamak için 2019 yılında İş Yerinde Aile İçi Şiddetle Mücadele Politikası'nı hayata geçirmiştir. Bu kapsamda, çalışanların ihtiyaç duyması hâlinde onlara danışma, yönlendirme, eğitim ve destek hizmetleri sunacak mekanizmalar sağlanmaktadır. Çalışanlar, Çalışan Destek Hattı üzerinden kendileri için destek alabilmekte veya aile içi şiddet konusunda ailelerine, yakınlarına ve iş arkadaşlarına nasıl yardımcı olabileceklerini öğrenebilmektedir.

Yapı Kredi'de Sunulan Yan Haklar

Yapı Kredi, çalışanlarına sağlık sigortası, hayat sigortası, çalışan destek programı servis hizmeti, işveren katkılı bireysel emeklilik, çocuk bakım hizmetleri desteği, evden çalışma ödeneği ve çeşitli hizmetlerde avantaj sağlayan Koç Ailem Kart gibi yan faydalar sunmaktadır. Ayrıca, 2010 yılında hayata geçirilen Yapı Kredi Çalışan Destek Programı ile Yapı Kredi çalışanları ve ailelerine sağlık, psikoloji, finans ve hukuk alanlarında 7/24 ücretsiz olarak faydalanabilecekleri bir danışmanlık hizmeti sunulmaktadır.

Toplu sözleşme ve mesleki dernekleşme hakları

Yapı Kredi çalışanlarının toplu sözleşme ve mesleki dernekleşme haklarına saygı duymaktadır. Banka, tüm çalışanlarının sendikal hakları konusunda bilgilendirilmeleri amacıyla toplu sözleşme kapsamında yer alan maddeleri Banka iletişim kanalları aracılığıyla duyurmakta, oryantasyon eğitiminde konuya yönelik bilgi paylaşmaktadır.

2021 yıl sonu itibarıyla, çalışanların %55'i sendika üyesi olup BankaFinans ve Sigorta İşçileri Sendikası (BASİSEN) ile iki yılda bir toplu sözleşme imzalanmaktadır. İmzalanan son anlaşma, 1 Nisan 2021-31 Mart 2023 tarihlerini kapsamaktadır.

Bununla birlikte, Yapı Kredi bünyesinde oluşturulan Çalışma İlişkileri Danışma Kurulu (ÇİDAK) aracılığıyla Banka ve sendika üyeleri arasında çalışma barışının korunması, sorunların hızlıca çözülmesi ve bu sayede verimliliğin artırılması amaçlanmaktadır.

İş Sağlığı ve Güvenliği

Yapı Kredi, çalışanlarına güvenli bir iş ortamı ve sağlıklı çalışma koşulları sunmayı en önemli sorumluluklarından biri olarak görmektedir. Banka, iş sırasında oluşabilecek her türlü kazayı, kaybı ve meslek hastalığını önlemek üzere İş Sağlığı ve Güvenliği'ni [İSG] kapsamlı bir yaklaşımla yönetmektedir.

Bu kapsamlı yaklaşımın temel unsuru, tüm çalışanların uyması beklenen İSG Politikası'nın standartları oluşturmaktadır. Olası kaza senaryoları belirlenmekte ve oluşmadan önlem alınmaktadır. İş yeri hekimleri ve iş güvenliği uzmanlarının katılımı ile İSG'yle ilgili bilgilendirici eğitimler ve etkinlikler düzenlenmektedir. 2021 yılında çalışanlara 87.853 saat iş sağlığı ve güvenliği eğitimi verilmiştir.

İSG, Yapı Kredi'de üst yönetim ve çalışan katılımıyla yönetilen bir konudur. İSG Kurulu'nda çalışanların %44'ü temsil edilmektedir. İSG'den sorumlu İnsan Kaynakları Operasyonları ve Endüstriyel İlişkiler Müdürü, CEO'ya iki raporlama uzaklığında. İSG ile bağlantılı konu ve oluşabilecek riskler her yıl düzenli olarak üst yönetime raporlanmaktadır.



Yapı Kredi İSG Politikası'na

https://www.yapikrediinvestorrelations.com/tr/images/pdf/etikilkeler/2021/yk_is_sagligi_ve_guvenligi_politikasi.pdf

adresinden ulaşabilirsiniz.

Hizmet araçlarını kullanan çalışanların tamamına güvenli sürüş eğitimi verilmesi, servis araçlarında güvenliğin artırılması, kaza sıklık oranının takip edilmesi ve OHSAS 18001 sertifikasyonun tamamlanması Banka'nın İSG hedefleri arasında yer almaktadır.

Ayrıca; kaza sıklık oranı, kaza ağırlık oranı, meslek hastalığı sayısı, meslek hastalığı oranı, araç kaza oranı, spor kazaları, toplam İSG eğitim saati, İSG kapsamında yapılan muayene ve sağlık taramaları, ramak kala ve tehlikeli durumların kayıtları düzenli olarak takip edilmekte ve bu kapsamda İSG öncelikleri tanımlanmaktadır. Takip edilen göstergelere yönelik gelişmeler kapsamında Banka üç ve beş yıllık hedefler tanımlanmaktadır. İSG kapsamında iş güvenliği uzmanları, işyeri hekimleri, ilgili birimlerin yöneticileri ve çalışan temsilcilerinin katılımıyla saha ziyaretleri ve kontrolleri gerçekleştirilmektedir.

Yapı Kredi bünyesinde oluşturulan Çalışma İlişkileri Danışma Kurulu (ÇİDAK) aracılığıyla Banka ve sendika üyeleri arasında çalışma barışının korunması, sorunların hızlıca çözülmesi ve bu sayede verimliliğin artırılması amaçlanmaktadır.

Yetenekli ve İşine Bağlı Çalışanlar

Banka'da; dil, din, cinsiyet, etnik köken, dini inanç, cinsel yönelim dâhil olmak üzere her türlü ayrımcılığın önünde duran bir yaklaşım benimsemektedir.

Çeşitlilik ve Kapsayıcılık

Yapı Kredi, sürdürülebilir başarıyı, farklılıkların zenginlik olarak görüldüğü bir iş ortamında elde edeceğine inanmaktadır. Banka'da; dil, din, cinsiyet, etnik köken, dini inanç, cinsel yönelim dâhil olmak üzere her türlü ayrımcılığın önünde duran bir yaklaşım benimsemektedir. Raporlama döneminde Banka'da herhangi bir ayrımcılık vakası tespit edilmemiştir.

Yapı Kredi; Türkiye Cumhuriyeti Aile ve Sosyal Politikalar Bakanlığı liderliğinde ve Dünya Ekonomik Forumu [World Economic Forum-WEF] iş birliğiyle toplumsal cinsiyet eşitsizliğinin azaltılması amacıyla oluşturulan İşte Eşitlik Bildirgesi'ni imzalamıştır. Ayrıca, Banka, kadınların çalışma hayatında, toplumda ve iş piyasalarında güçlenmesi amacıyla Birleşmiş Milletler Kadın Birimi [UN Women] ile UN Global Compact'in öncülüğünde hayata geçen Kadının Güçlenmesi Prensipleri'nin [Women's Empowerment Principles-WEPs] imzacısı olup yıllık olarak WEPs'e ilişkin raporlama yapmaktadır.

Toplumsal cinsiyet eşitliği ve kadın çalışan istihdamı konusunda öncü rol üstlenerek bugüne kadar pek çok çalışmaya imza atan Yapı Kredi, Türkiye Kadın

Girişimciler Derneği [KAGİDER] önderliğinde, Dünya Bankası teknik desteğiyle geliştirilen Fırsat Eşitliği Sertifikası'nı [FEM] almaya hak kazanmıştır. Sertifika kapsamında Banka; yönetiminin fırsat eşitliği konusunda yaklaşımı, işe alım, performans ve terfi süreçlerindeki eşitlikçi uygulamaları, eğitim olanakları, geri bildirim ve şikâyet mekanizmaları, toplumsal cinsiyet eşitliğine duyarlı iletişimi gibi pek çok başlıkta gerçekleşen bağımsız değerlendirmeyi başarıyla tamamlamıştır. Ayrıca Yapı Kredi, bu anlamda dijital olarak değerlendirilen ve değerlendirmeyi başarıyla tamamlayan ilk kurum olmuştur.

2021 yılında kadınların iş gücüne katılım oranı bankacılık sektöründe %50,4¹, Yapı Kredi'de ise %62 olarak gerçekleşmiştir.

Sektörde toplumsal cinsiyet eşitliğinin bayrak taşıyıcısı olma rolünün sorumluluğuyla kadınların ekonomik hayata katılımını destekleyen Banka, işe alımlarda da toplumsal cinsiyet eşitliğini gözetmektedir. 2021'de yeni işe alınan çalışanların %58'i kadın olmuştur. 2020 yılında doğum izninden dönen çalışan oranı %97,7, doğum izninden sonra işte kalma oranı ise %94,5 olarak gerçekleşmiştir. Kadınların karar

verici konumlarda olmalarını ve geleceğin kadın liderlerinin yetişmesinde pay sahibi olmayı önemseyen Yapı Kredi'de 2021 yılında kadın yönetici oranı %40² olmuştur.

Çalışan Gönüllülüğü

Yapı Kredi, toplumsal sorunların çözümünde çalışanların da rol almalarının hem çalışan mutluluğu hem de sosyal fayda açısından önemli olduğuna inanmaktadır. Banka, kurum içinde çalışan gönüllülüğünü teşvik etmektedir.

Çalışanlar arasında gönüllülüğün yaygınlaşması ve kurum kültürü hâline gelmesi hedefiyle 2019 yılında hayata geçen Yapı Kredi Gönüllüleri dijital platformunun kullanımı ve erişimi 2021 yılında yeni projeler ile yaygınlaşmıştır. Platform aracılığıyla gönüllüler, sivil toplum kuruluşları [STK] ile gerçekleştirilen projelerden haberdar olmakta ve birbirileri ile iletişim kurabilmektedir. Ayrıca platform, çalışanların mevcut projelere başvurmalarını veya kendi gönüllülük projelerini oluşturmalarını da sağlamaktadır. Ayrıca BizClub kapsamında da 2021 yılında yapılan sosyal sorumluluk çalışmalarında 3.254 Yapı Kredili çeşitli kampanyalara destek vermiştir.

¹Türkiye Bankalar Birliği (TBB), Eylül 2020

²Müdür ve üstü yöneticileri kapsamaktadır.

TOPLUMSAL CİNSİYET EŞİTLİĞİNİ İŞ GÜCÜNDE DE ESAS ALAN YAPI KREDİ, TÜRKİYE'DEKİ YAYGIN BANKALAR ARASINDA KADIN ÇALIŞAN ORANI EN YÜKSEK OLAN BANKADIR.

STRATEJİK HEDEFLER

- Türkiye'de insan kaynaklarına yön veren kurum olmak
- Bankacılık sektörünün en iyi bankacılarını yetiştirmek
- Banka'nın dijitalleşme stratejisi doğrultusunda, çalışanlarının gelişimine yönelik eğitim ve faaliyetler düzenlemek
- Banka'nın hedeflerine ulaşması sürecinde çalışanlarının potansiyellerini ortaya çıkarmalarını desteklemek

KADIN YÖNETİCİ ORANLARI	2021
İlk kademe kadın yöneticilerin toplam ilk kademe yöneticilere oranı	%61
Kadın üst yöneticilerin (CEO'ya en fazla iki uzaklıkta) toplam üst yöneticilere oranı	%24
Gelir getiren bölümlerdeki (IT, İK, Kurumsal İletişim, Hukuk vb. dışında) kadın yöneticilerin bu bölümlerdeki yöneticilere oranı	%40

Bir ton kâğıdı geri dönüştürmek,
17 ağacı kurtarır. Doğanın gözünde,
dönüştükçe kahramanlaşacaksın.



Ödüller

	Kategori/Derece	Kurum
Genel Bankacılık	Türkiye Su Lideri	CDP Türkiye
	Nakit Yönetimi Sektör Lideri	Euromoney
	Türkiye'nin En İyi Özel Bankacılık Ödülü	Global Banking & Finance Awards
	En İyi Özel Bankacılık Ödülü	International Finance Awards
	Avrupa'nın En İyi Çevrimiçi Hazine Hizmetleri Ödülü	Global Finance World's Best Digital Bank Awards
	Avrupa'nın En İyi Fatura Ödeme ve Gösterimi Ödülü	
	Türkiye'nin En İyi Dijital Bankası Ödülü	Stevie International Awards
	Finansal Hizmetler Ödülü Bronz Stevie Ödülü	
	Finansal Hizmetler/Bankacılık ile En İyi Finansal Hizmetler Bronz Stevie Ödülü	Pan Finance Awards
	"Kart Takibi Özelliği" En İyi Tüketici Hizmetleri Bronz Stevie Ödülü	
	En İyi Dijital Banka	Pan Finance Awards
	Müşteri Hizmetlerinde Mükemmellik	
	Anadolu'ya Bilim Göçü - Sosyal Etki Kategorisi	Sürdürülebilir İş Ödülleri
Sınırsız Bankacılık	En İyi Kullanıcı Arayüzü Gümüş Stevie Ödülü	Stevie International Awards
	Bankacılık Gümüş Stevie Ödülü	
	En İyi Ana Sayfa Altın Stevie Ödülü	
	Bankacılık Fatura Üstünlük Ödülü	The Communicator Awards
	Kullanıcı Arayüzü Üstünlük Ödülü	
	Kullanıcı Deneyimi Üstünlük Ödülü	
	Avrupa'nın En İyi Mobil Uyumlu Banka Sitesi Ödülü	Global Finance World's Best Digital Bank Awards

	Kategori/Derece	Kurum		
Yapı Kredi	En Değerli Ürün Gümüş Stevie Ödülü	Stevie International Awards		
	En İyi Kullanıcı Deneyimi Altın Stevie Ödülü			
	En İyi Kullanıcı Deneyimi Ödülü Bronz Stevie Ödülü			
	"IBAN Okuma" Deneysel ve Yenilik Altın Stevie Ödülü			
	İşletme ve Kurum Altın Stevie Ödülü			
	"Mobil Hikâyeler" Deneysel ve Yenilik Altın Stevie Ödülü			
	"Mobil Onay"		En İyi Finansal Hizmetler Bronz Stevie Ödülü	
			Entegre Mobil Deneyimi Gümüş Stevie Ödülü	
	Yapı Kredi Mobil		Deneysel ve İnovatif Üstünlük Ödülü	The Communicator Awards
			En İyi Görsel Tasarım Estetik Mükemmellik Ödülü	
En İyi Görsel Tasarım Fonksiyon Üstünlük Ödülü				
En İyi Kullanıcı Arayüzü Üstünlük Ödülü				
En İyi Kullanıcı Deneyimi Üstünlük Ödülü				
Finans Üstünlük Ödülü				
Örnek Uygulama Üstünlük Ödülü				
Entegre Mobil Deneyimi Üstünlük Ödülü				
Kullanıcı Arayüzü		iF Design Awards		
İletişim Tasarımı				
World Mobil	Pazarlama Uygulaması Gümüş Stevie Ödülü	Stevie International Awards		
Yapı Kredi WhatsApp	Mobilde İnovasyon Mükemmellik Ödülü	The Communicator Awards		
Master Chatbot	Yapay Zekâ/Makine Öğrenimi Çözümleri Bronz Stevie Ödülü	Stevie International Awards		
	Entegre Mobil Deneyimi Altın Stevie Ödülü			
Video Bankacılık	Kimlik Doğrulama ve Erişim Güvenliği Bronz Stevie Ödülü			
	Ödeme Çözümleri Altın Stevie Ödülü			
	En Etkifit Dijital Müşteri Deneyimi - Gümüş Ödülü	European Contact Centre & Customer Service Awards		

Kategori/Derece	Kurum
İletişim Ödülleri	
Kadınlar Günü Filmi, Afife Jale	Film Bölümü Kurumsal İmaj Başarı Ödülü FilmTV ve Sinema Kurumsal İmaj Kristal Ödülü
Yapı Kredi	KOBİ Kredisi Pizzacı Radyo Finans Bronz Ödül
Yapı Kredi Yayınları Ekran Süresi	EMEA Bölgesi Mobil Medya Kullanım Altın Ödül EMEA Bölgesi Pazarlama Promosyonu Altın Ödül Türkiye Pazarlama Promosyonu Gümüş Ödül
World Mobil	"Yandex Akıllı Vadaa Kullanımı" EMEA Bölgesi Mobil Medya Kullanım Bronz Ödül "Yandex Akıllı Vadaa Kullanımı" Dijital Pazarlama En Yeni Dijital Fikirler Gümüş Ödül "World Mobil Lansmanı" Yararlı İletişim En İyi Entegre Kampanya Gümüş Ödül
PUBG 19 Mayıs Korteji	İnovatif Mecra Gold Ödül Spor İletişimi Gold Ödül Online Mecralarda En İyi Teknoloji Kullanımı Kazanan Sosyal Platformlarda En İyi Teknoloji Kullanımı Kazanan Sosyal Medya Altın Ödül Özel Ödülleri/Ezber Bozan Proje Ödülü Prida Ödülü Stratejik İletişim/Belirli Gün İletişimi Prida Ödülü Özel Gün Kampanyası Gümüş Ödül
Yapı Kredi Yayınları Ekran Süresi	Fijital Projeler Prida Ödülü Veri Kullanımı Sertifika Ödülü OnlineOffline Entegrasyonu Gümüş Ödül
Sınırları Kaldırma Lansmanı	Banka ve Finans Kuruluşları Gümüş Ödül Geleneksel Marka İletişimi Gold Ödül

Kategori/Derece	Kurum
Sınırsız Teşekkürler Filmi	Yaratıcı İletişim En İyi İtibar Yönetimi Gümüş Ödül Sınırsız Teşekkürler Filmi En Değerli Kurumsal Karşılık Bronz Ödül
World Mobil	"Yandex Akıllı Vadaa Kullanımı" Dijital Mobil Medya Kullanımı Gümüş Ödül Dijital Pazarlama Online Reklam 2.'lik
Şimdiki Emekliler Bir Başka Yürüyüş Filmi	FilmTV ve Sinema Banka, Sigorta ve Finansal Hizmetler Gümüş Ödül
yapikredi.com.tr	"Panik Butonu Radyosu 01" Radyo Bölümü Finansal Hizmetler Başarı Ödülü
İştirakler	
Yapı Kredi Faktoring	En İyi Faktoring Şirketi Ödülü Türkiye'nin En İyi İşyeri Ödülü
Yapı Kredi Leasing	Türkiye'nin En İyi İşyeri Ödülü
Yapı Kredi Portföy	Türkiye'nin En İyi Portföy Yönetim Şirketi Ödülü Emeklilik Yatırım Fonları Getiri Lideri 2019 Ödülü

Destek Hizmeti Alınan Kuruluşlar

Yıllık 62 milyon adet kredi kartı ve müşteri hesap ekstresinin basım hizmeti Koç Sistem Bilgi ve İletişim Hizmetleri A.Ş.'den alınmaktadır.

Fiziksel güvenlik hizmetleri, Ekol Grup Güvenlik Koruma ve Eğitim Hizmetleri Ltd. Şti. [EKOL] tarafından toplamda 872 güvenlik görevlisiyle sunulmaktadır.

Şubelerde 773 silahlı güvenlik personeli, Genel Müdürlük ve Bölge binalarında 90 silahlı güvenlik personeli, Darıca Arşiv ve Yeniköy Koru tesislerinde ise 9 silahsız güvenlik personeli görev yapmaktadır.

Hırsız alarm sisteminin izlenmesi, kartlı giriş sistemi, CCTV ve şube yangın alarm sistemleri de dâhil olmak üzere tüm teknik ve elektronik güvenlik sistemlerine yönelik kontrol ve bakım hizmetleri Securitas Güvenlik A.Ş.; yangın algılama ve söndürme sistemlerinin kontrolü ve bakımı Protek Mühendislik Ltd. Şti tarafından gerçekleştirilmektedir.

Kartlı giriş sistemleri ve kart izleme ve kontrolleri Cesa Elektronik Güvenlik Sistemleri San. Tic. Ltd. Şti'den alınmaktadır.

Para taşıma destek hizmetleri ile şube içinde ve dışındaki ATM'ler için birinci seviye bakım hizmetleri Bantaş Nakit ve Kıymetli Mal Taşıma ve Güvenlik Hizmetleri A.Ş. [Bantaş], Loomis Güvenlik Hizmetleri Ticaret A.Ş. [Loomis] ve Desmer Güvenlik Hizmetleri Ticaret A.Ş. [Desmer] firmaları tarafından verilmektedir.

- Bu şirketler söz konusu Hizmetleri Yapı Kredi'ye;
- Bantaş - 35 Nakit merkezi, 1326 Personel ve 352 Zırhlı araç
- Loomis - 14 Nakit Merkezi, 523 Personel ve 166 Zırhlı Araç
- Desmer - 2 Nakit Merkezi, 15 Personel ve 5 Zırhlı araç ile sağlamaktadır.

Diebold Nixdorf Teknoloji A.Ş. ve NCR Bilişim Sistemleri Ltd. Şti. şube içinde ve dışında yer alan ATM'ler için ikincil bakım hizmetleri sağlamaktadır.

2021 performansı/gelişmeleri

Müşterilerin nakde kesintisiz erişimlerini sağlayabilmek amacıyla tedarikçi firmalarla koordineli iş planları oluşturulmuş ve bu planlar başarılı bir şekilde hayata geçirilerek Banka'nın nakitle ilişkili hizmetlerinin aksama olmaksızın yerine getirilmesi sağlanmıştır.

2022 hedefleri/beklentileri

Yapı Kredi 2022'de,

- Nakit taşıma hizmetleri kaynaklı operasyonel maliyetlerin ve riskin optimum noktada tutulmasını
- Nakit taşıma hizmetlerinin hizmet seviye oranlarının optimum noktada tutulmasını öngörmektedir.

RİSK GRUBUYLA YAPILAN İŞLEMLER

Risk grubuyla yapılan işlemler Bankacılık Kanunu'na uygun olarak bağımsız ve üçüncü taraflara sağlanan normal piyasa koşulları dâhilinde yürütülür. 2021 yılında bu işlemler yasal limitler dâhilinde yapılmıştır.

Risk grubuyla yapılan işlemlerin detayları, kamuya açıklanan 31 Aralık 2021 tarihi itibarıyla hazırlanan Konsolide Finansal Tablolara İlişkin Açıklama ve Dipnotlar'ın beşinci bölümünün 7 no.lu dipnotunda yer almaktadır.

Olağan Genel Kurul Gündemi

YAPI ve KREDİ BANKASI ANONİM ŞİRKETİ'NİN 23 MART 2022 TARİHLİ OLAĞAN GENEL KURUL TOPLANTISI GÜNDEMİ

1. Açılış ve Toplantı Başkanı'nın seçilmesi,
2. 2021 yılı hesap dönemine ilişkin Yönetim Kurulu Yıllık Faaliyet Raporunun, Finansal Tabloların ve Bağımsız Denetim Raporunun Özeti'nin okunması ve 2021 yılı hesap dönemine ilişkin Faaliyet Raporu ile Finansal Tabloların müzakere edilerek onaylanması,
3. Banka'nın 2021 yılı faaliyetlerinden dolayı Yönetim Kurulu üyelerinin ayrı ayrı ibra edilmeleri,
4. Yönetim Kurulu üye sayısının ve görev süresinin belirlenmesi, belirlenen üye sayısına göre seçim yapılması, Bağımsız Yönetim Kurulu Üyesinin seçilmesi,
5. Kurumsal Yönetim İlkeleri gereğince Yönetim Kurulu Üyeleri ve Üst Düzey Yöneticiler için "Ücret Politikası" ve politika kapsamında yapılan ödemeler hakkında Pay Sahiplerine bilgi verilmesi ve onaylanması,
6. Yönetim Kurulu Üyelerinin yıllık brüt ücretlerinin belirlenmesi,
7. Banka'nın kâr dağıtım politikası çerçevesinde hazırlanan 2021 yılı kârının dağıtılması ve kâr dağıtım tarihi konusundaki Yönetim Kurulu'nun önerisinin kabulü, değiştirilerek kabulü veya reddi,
8. Bankacılık Düzenleme ve Denetleme Kurumu'nun ilgili yönetmeliği ve Türk Ticaret Kanunu uyarınca, Yönetim Kurulu tarafından yapılan bağımsız denetim kuruluşu seçiminin onaylanması,
9. Banka'nın sosyal yardım amacıyla 2021 yılında yaptığı bağış ve yardımlar hakkında Pay Sahiplerine bilgi verilmesi ve 2022 yılında yapılacak bağışlar için Bankacılık Mevzuatı ve Sermaye Piyasası Kurulu düzenlemeleri çerçevesinde üst sınır belirlenmesi,
10. Yönetim kontrolünü elinde bulunduran pay sahiplerine, Yönetim Kurulu üyelerine, üst düzey yöneticilere ve bunların eş ve ikinci dereceye kadar kan ve sıhrî yakınlarına; Türk Ticaret Kanunu'nun 395 ve 396'ncı maddeleri çerçevesinde izin verilmesi ve Sermaye Piyasası Kurulu Kurumsal Yönetim Tebliği doğrultusunda 2021 yılı içerisinde bu kapsamda gerçekleştirilen işlemler hakkında pay sahiplerine bilgi verilmesi,
11. Dilek ve görüşler.

Yönetim Kurulu Raporu

Sayın Hissedarlarımız,

Bankacılık sektörünün en köklü ve sağlam kurumlarından biri olan Yapı Kredi için 2021 yılı, devam eden pandemi etkisine rağmen istikrarlı ve başarılı bir yıl olarak gerçekleşmiştir. Aktif büyüklüğünü %61'lik artış ile 781 milyar TL'ye çıkararak, Türkiye'nin en büyük üçüncü özel bankası konumunu koruyan Yapı Kredi, 2021 yılında da sorumlu bir büyüme sağlayan müşteri odaklı, öncü ve yenilikçi bankacılık anlayışını başarıyla sürdürmüştür.

2021 yılında Yapı Kredi gelir yaratımında güçlü bir performans göstererek toplam gelirlerini %36 büyütülmüştür. Giderler, makroekonomik etkiler dolaşısıyla, yıllık %26 artış göstermiş, Banka'nın, brüt faaliyet kârı 17,4 milyar TL seviyesinde gerçekleşmiştir. Böylece, 2021 yılı net kârı 10.490 milyon TL olarak gerçekleşmiş ve maddi özkaynak kârlılığı %19,6 seviyesine yükselmiştir.

Yapı Kredi, ekonomiye desteğini sürdürürken temel göstergelerini de güçlü seviyede korumayı başarmıştır. Toplam likidite karşılama oranı %183, yabancı para cinsinden likidite karşılama oranı ise %671 seviyesinde gerçekleşmiştir.

Yapı Kredi, Türk Bankacılık Sistemi'ndeki pek çok gelişmede her zaman öncü olmuştur. Bu yönüyle de İçsel Decelendirmeye Dayalı Yaklaşım (IDD) modelini uygulayan ilk Türk Bankası konumundadır. Haziran ayı itibarıyla mali tablolarımızda raporlamaya başladığımız IDD uygulaması, 2021 yılında sermaye oranlarımızı desteklemiştir. Dönem içerisindeki güçlü büyümeye rağmen Banka'nın yüksek içsel sermaye yaratımı kapasitesinin de desteğiyle konsolide sermaye yeterlilik rasyosu [Bankacılık Düzenleme ve Denetleme Kurulu'nun 2020 yılında uygulamaya koyduğu geçici yasal düzenleme katkısı dikkate alınmadan] %15,0 seviyesinde, ana sermaye oranı ise %12,6 seviyesinde gerçekleştirmiştir. Bu oranlar, yasal gerekliliklerin önemli ölçüde üzerinde seyretmektedir. Aktif kalitesi tarafında ise, Yapı Kredi ihtiyatlı yaklaşımı sayesinde, sektörde kredilerine en yüksek karşılığı ayıran bankalardan biri olmuştur. Böylelikle Yapı Kredi, 2021 yılı sonunda, güçlü likidite seviyesini ve sermaye yeterliliğini yasal limitlerin çok üzerinde koruyarak, sektördeki öncü bankalardan biri olmaya devam etmiştir.

Yurt dışı fonlama tarafında ise, Banka, uluslararası piyasalardan 500 milyon ABD doları tutarında sermaye benzeri tahvil ihracına ek olarak, sürdürülebilirlik kriterlerine bağlı 962 milyon ABD doları ve 822 milyon ABD doları tutarında sendikasyon kredileri sağlamıştır. Ayrıca, Bank of America iş birliği ile 250 milyon ABD doları tutarında sürdürülebilirlik bağlantılı repo işlemi gerçekleştirmiştir. Bu krediler, tüm paydaşlarımıza uzun vadeli sürdürülebilir değer yaratma amacımızla uyumlu olarak, yenilenebilir enerji kaynaklarından elektrik temininin artırılması ve ESG risk yönetimi notumuzun daha da yükseltilmesine yönelik sürdürülebilirlik kriterlerini içermektedir. Böylelikle, 2021 yılında, yurt dışından sağlanan toplam 3,4 milyar ABD doları tutarında fonlama içerisinde %70'inden fazlasını sürdürülebilirlik kriterlerine bağlı fonlamalar oluşturmuştur. Banka'nın sürdürülebilirlik kriterlerine bağlı toplam fonlama tutarı ise toplam yurt dışı fonlamasının %30'una ulaşmıştır.

2021 yılında da sürdürülebilirlik, Yapı Kredi'nin önemli gündem maddelerinden biri olmaya devam etmiştir. Yapı Kredi, güçlü sermaye yapısı, insanı

merkeze alan, yenilikçi, sınır tanımayan hizmet anlayışı ve nitelikli insan kaynağı ile hedeflediği alanlarda sürdürülebilir bir şekilde büyümeye devam etmektedir.

Toplumsal cinsiyet eşitliği çalışmaları kapsamında Yapı Kredi, yılın ilk çeyreğinde 2021 Bloomberg Cinsiyet Eşitliği Endeksi'ne (GEI) Türkiye'den girmeyi başaran yedi şirketten biri olmuştur. Yine bu dönemde Yapı Kredi İklimle Bağlantılı Finansal Beyanlar Görev Gücüne (TCFD) destek veren şirketler arasında yerini almıştır ve küresel iklim krizi ile mücadele için attığı adımları sürdürmüştür. Yönetim Kurulu Çeşitlilik Politikası ile Yapı Kredi, 2026 yılına kadar yönetim kurulunda bulunan kadın yönetici oranını %30'a çıkarmayı hedeflemiştir. Yapı Kredi, Birleşmiş Milletler Sorumlu Bankacılık Prensipleri ile uyum ve raporlama çalışmalarına devam ederken, bu prensipler çerçevesinde 2021 yılında kurulan Finansal Sağlık ve Kapsayıcılık Girişimi'ne kurucu imzacı olarak katılmıştır. Diğer yandan, dünyanın en büyük çevresel raporlama platformu olan Karbon Saydamlık Projesi (CDP) Su Programı'nda A- (Liderlik) bandında

yer olarak Türkiye finans sektöründeki en yüksek notu almayı başarmıştır. Bu sayede 'CDP Türkiye Su Lideri' ödülüne layık görülmüştür. Ayrıca Bilim Temelli Hedefler Girişimi'nin (Science Based Targets Initiative) 1,5 °C'ye Yönelik İş Hedefleri (Business Ambition for 1.5°C) platformuna katılarak küresel ısınmayı 1,5 °C ile sınırlayacak emisyon azaltım hedefleri belirlemeye yönelik taahhütte bulunmuştur.

Bununla birlikte Yapı Kredi, düşük karbon ekonomisine geçiş ve iklim değişikliğiyle mücadele kapsamındaki çalışmalarıyla çevresel riskleri en aza indirmeye devam etmiştir. Banka; Genel Müdürlük ve yurt içi iştirak binalarında ISO 14001 Çevre Yönetim Sistemi'ni uygulamakta, her yıl operasyonel faaliyetlerinden kaynaklanan sera gazı salımlarını ISO 14064 standardı ile uyumlu olarak hesaplayıp raporlamaktadır. Diğer yandan verimlilik temeline dayanan Yalın Çalışma modeline geçişi ve dijital bankacılık çözümleri sayesinde karbon ayak izini önemli ölçüde azaltmıştır.

Yapı Kredi; Koç Holding Karbon Dönüşüm Projesi çerçevesinde başlattığı projeye, Koç Grubu genelindeki 2050 karbon nötr hedefiyle uyumlu şekilde, orta ve uzun vadedeki emisyon azaltım hedeflerini ortaya koymuştur. Kredi politikalarını da bu strateji çerçevesinde yeniden şekillendirmektedir. Bu kapsamla birlikte, 2021 yılında güncellediği yeni politikalarıyla Banka, yeni kömür yakıtlı termik santralleri ve kömür madenciliği yapan yeni projeleri finanse etmeyeceğini beyan etmiştir.

Yapı Kredi; sürdürülebilir finans ekseninde yenilenebilir enerji ve enerji verimliliği kredileri, Doğa Dostu Mortgage, Doğa Dostu Taşıt Kredisi, Temiz Enerji Fonu gibi pek çok ürünyle sürdürülebilir kalkınma için finansal çözümler sunmaya devam ederken, sürdürülebilir finans ürünlerinin çeşitliliğini ve hacmini de artırmayı hedeflemektedir. Benzer şekilde, uluslararası finans kuruluşlarından temin ettiği sürdürülebilirlik temalı fonların da sayısını ve hacmini artırmayı amaçlamaktadır.

Kurumsal yönetime verdiği büyük önem sayesinde Yapı Kredi'nin Sermaye Piyasası Kurulu tarafından belirlenen ilkeler doğrultusunda 2020 yılında 10 üzerinden 9,62 olan kurumsal yönetim notu 2021 yılında 9,69'a yükselmiştir.

Değerli Hissedarlarımız,

2021 yılı entegre faaliyet raporumuzu ve mali tablolarımızı görüş ve onayınıza sunarken Yönetim Kurulu olarak, Yapı Kredi'ye olan inancınızdan ötürü siz kıymetli hissedarlarımıza teşekkürlerimizi sunarız.

Yönetim Kurulu adına,

Yönetim Kurulu Başkanı

Ali Y. Koç

İç Denetim, İç Kontrol ve Risk Yönetimi Sistemlerinin İşleyişinin Denetim Komitesi Tarafından Değerlendirilmesi

İç Denetim

İç Denetim Yönetimi, bünyesinde çalışan 130 kişi ile (122 Banka İç Denetim + 8 İştirakler İç Denetim) Yapı Kredi'nin İç Denetim faaliyetlerinin yürütülmesinden sorumludur. Grup, Denetim Komitesi aracılığı ile doğrudan Yönetim Kurulu'na raporlamaktadır.

Yapı Kredi'nin iç denetim yaklaşımı, olağan şube denetimi, süreç denetimi, soruşturma ve takip denetimini kapsamaktadır. Denetim sonucunda tespit edilen riskleri içeren denetim raporları Üst Yönetim'e sunulur. Öte yandan, Yönetim prosedürlerinin ve iş süreçlerinin etkinliği ve yeterliliği risk açısından değerlendirilir.

Ayrıca plan dışı olarak 2 adet KGF kredilerine ilişkin ek analiz raporu, 1 adet Senaryo Analiz Takip raporu ve 3 adet Merkezi Denetim raporu yayımlanmıştır. İlaveten 57 Banka soruşturması veya incelemesi gerçekleştirilmiştir.

Yapı Kredi'de olağan şube ve süreç denetimleri Yıllık Denetim Planı ile belirlenmekte ve onaylanmak üzere Denetim Komitesi tarafından Yönetim Kurulu'na ve hissedarlara sunulmaktadır. Yıllık Denetim Planı, her bir birimin risk önceliklerini değerlendirmek ve daha önce tespit edilen risklerle ilgili tedbirleri takip etmek amacıyla üst yönetim ile yapılan toplantıların ardından oluşturulmaktadır. Ayrıca, iç denetim raporları Denetim Komitesi aracılığıyla Yönetim Kurulu'na yılda en az 4 kez sunulmaktadır.

Genel Müdürlük ekiplerince yapılan denetimler

Genel Müdürlük Süreç Denetimleri	48
Genel Müdürlük Yönetim Beyanı	4
Genel Müdürlük Destek Hizmetleri	1
Merkezi İştirakler	6
Merkezi İştirakler Yönetim Beyanı	1
Merkezi İştirak Soruşturma	1
Toplam	61

Fiili olarak denetçi bulunan iştirak denetimleri (yurt içi ve yurt dışı)

Süreç	28
Şube	7
Soruşturma	6
Toplam	41

Şube denetimleri

Spot	91
Olağan	261 (*)
Toplam	352

(*) 13 şubede olağan denetim ile eşzamanlı olarak takip denetimi de yapılmıştır

2021 yılında, Bankacılık Düzenleme ve Denetleme Kurumu (BDDK) tarafından talep edilen Yönetim Beyanı çalışmaları devam etmiştir. Bu bağlamda, bankacılık süreçleri ve genel bilişim teknoloji kontrollerine ek olarak destek hizmet firmalarının denetimi de Yönetim Beyanı çalışması kapsamında İç Denetim tarafından gerçekleştirilmiştir. Çalışmanın sonuçları Yönetim Kurulu'na sunulmaktadır.

Banka, uzman denetçilerin mesleki bilgi düzeyini artırmak amacıyla, 2010 yılında başlatılan ve Boğaziçi Üniversitesi iş birliğinde yürütülen Teftiş Sertifika Programı'nı 2021 yılında da sürdürmüştür. Ayrıca, dijital kaynaklarla personelin mesleki ve kişisel gelişimine destek olunmuştur.

İç Denetim Yönetimi tarafından yapılan 2022 Denetim Planı toplam 342 denetimi içermektedir. Bunlardan 76 denetim Yapı Kredi Genel Müdürlük ekiplerince yapılacak süreç ve iştirakler denetimleri, 266 denetim ise Şube denetimleri olarak planlanmıştır. Bunun yanı sıra, fiilen iştiraklerde bulunan denetim ekipleri tarafından 37 adet denetim gerçekleştirilmesi planlanmıştır.

2022 Denetim Planı; beklenmedik denetim ihtiyaçlarını ve soruşturmaları, uygulamaların sürekli iyileşmesini sağlamak için denetim projelerini, mesleki eğitimlerini, bulgu izleme, raporlama, metodoloji ve idari görevleri de kapsamaktadır.

İç Kontrol

Yapı Kredi'de iç kontrol faaliyetleri, Denetim Komitesi'nin yönetimi altında çalışmalarını sürdüren ve 83 kişisi Banka'da görev alan, iştirakler dâhil toplam 98 kişilik bir ekip tarafından yürütülmektedir.

Yapı Kredi'nin şubelerinde, genel müdürlüğünde ve finansal iştiraklerinde, BDDK ve uluslararası kontrol standartları ve uygulamaları ile iç risk değerlendirmeleri çerçevesinde belirli aralıklarla kontrol faaliyetleri gerçekleştirilmektedir. Faaliyetler neticesinde elde edilen bulgular ilgili birimlere bildirilmekte, gerekli iyileştirmelerin yapılması sağlanarak süreç tamamlanana kadar takip edilmektedir.

İç kontrol faaliyetlerine ve sonuçlarına ilişkin periyodik olarak hazırlanan raporlar Denetim Komitesi'ne ve Üst Yönetim'e sunulmaktadır.

Denetçilerin mesleki gelişimi için Boğaziçi Üniversitesi iş birliği ile oluşturulmuş olan "İç Kontrol Sertifika Programı" planlandığı şekilde sürdürülmektedir.

2021 yılı içerisinde, Covid-19 salgını nedeniyle, şube fiziki denetimleri sınırlı veya uzaktan sistem üzerinden sürdürülmüştür. Yıl içerisinde Şubeler Yeri İç Kontrol Ekibi tarafından 287 şubede denetim gerçekleştirilmiştir. 2022 yılında Covid-19 ile ilgili gelişmelere paralel olarak, 250 şube için yerinde denetim faaliyetleri planlanmaktadır. 2021 yılında, Banka'nın 7 adet iştirakinde de iç kontrol faaliyetleri sürdürülmüş olup; 2022 yılında da 6 adet iştirakte iç kontrol faaliyetlerinin sürdürülmesi planlanmaktadır.

İç Kontrol yönetiminde, risk temelli yaklaşım metodolojisi ile süreçler ve regülasyonlar izlenmekte, kontroller üzerinde etkileri değerlendirilmekte olup, İç kontrol uygulamalarının dijital dönüşüm süreci de devam etmektedir.

Risk Yönetimi

Risk yönetimi; Banka'nın karşılaşılabileceği riskleri, uluslararası yasal düzenlemeler göz önünde bulundurularak ulusal mevzuata uygun yöntemler ile tek ve konsolide olarak ölçmek, izlemek, raporlamak ve kontrol altında tutmak amacıyla Denetim Komitesi'nin yönetimi altında yer alan 96 çalışan tarafından yürütülmektedir. Risk yönetiminden sorumlu en üst düzey yönetici Uyum, İç Kontrol ve Risk Yönetimi Genel Müdür Yardımcısı'dır. Risk yönetimi; kredi riski, ve piyasa riski olarak iki farklı alanda gerçekleştirilmektedir.

Yapı Kredi, doğru ve sağlıklı stratejik risk yönetimini kurumsal fonksiyonlar ve yönetim komiteleri üzerinden sağlamaktadır. Bu süreçte Yönetim Kurulu, hedef ve stratejileri başarıyla uygulamak amacıyla gerekli tüm kontrol mekanizma ve süreçlerini kurmakta ve izlemektedir.

İç Denetim, İç Kontrol ve Risk Yönetimi Sistemlerinin İşleyişinin Denetim Komitesi Tarafından Değerlendirilmesi

Kredi Riski

Kredi riski, kredi müşterisinin yapılan sözleşme gereklerine uymayarak yükümlülüğünü kısmen veya tamamen zamanında yerine getirememesinden dolayı Banka'nın maruz kalabileceği zarar olasılığını ifade etmektedir.

Yapı Kredi, kredi risk yönetiminde; etkilili ve düzgün işleyen derecelendirme/skorlama modelleri, stratejileri ve süreçlerinin yardımıyla kredi riskini ölçmeyi, azaltmayı ve bu riske ilişkin gerekli tedbirleri almayı hedeflemektedir.

Kredi risk yönetiminin başlıca amaçları; kurum genelinde mevcut olan ortak risk yönetimi anlayışının sürekliliği için Kredi Politikaları Yönetmeliği'nin etkin biçimde uygulanması, kredi portföyünün daha az riskli sektörlere yönlendirilmesi, grup risklerinde aşırı yoğunlaşmadan kaçınılması ve mevcut yasal sınırlamalara kesinlikle uyulması, daha iyi derecelendirme notuna sahip müşterilere odaklanılması, yüksek kredi riski ve itibar riski yaratacak işlemlerden kaçınılması, ülke riskinin; tesis edilmiş olan strateji, politika ve uygulama usullerine uyumlu bir şekilde yönetilmesini içermektedir.

Bankada finansal kredi risklerinin yanı sıra yatırımların çevre, insan hakları, etik, yolsuzluk gibi olası çevresel ve sosyal riskleri de değerlendirilmektedir. Finansman sağlanacak yeni yatırım ve projeler, Çevresel ve Sosyal Risk Değerlendirme Sistemi kapsamında ele alınmaktadır.

Operasyonel Risk ve İtibar Riski

Operasyonel riskler; iç süreçler, çalışanlar, sistemler veya harici olayların neden olduğu hatalar, ihlaller, kesintiler veya hasarlardan kaynaklanan kayıp riski olarak tanımlanmaktadır.

Yapı Kredi'nin 2021 yılında güncellenen Operasyonel Risk Yönetimi Politikası; operasyonel risk yönetim yapısına ilişkin grup bazında prensipleri ve standartları, operasyonel risk kontrol, ölçüm ve yönetim sistemi uygulamalarına ilişkin stratejiler ile operasyonel risk raporlamalarının sıklığını, içeriğini ve muhataplarını kapsamaktadır.

Basel II'nin ileri ölçüm yöntemleri kapsamında operasyonel riskler sayısallaştırılmaktadır. Bu kapsamda, Banka'nın operasyonel risk kayıpları ve kilit risk göstergeleri izlenmekte, senaryo analizleri yapılmakta ve risk bazlı si-

gorta yönetimi faaliyetleri gerçekleştirilmektedir. Operasyonel risk limitleri risk iştahı çerçevesinde belirlenmekte, Yönetim Kurulu tarafından onaylanmakta, yıl boyunca takip edilmektedir. Destek hizmetleri, dış hizmetler ve yeni ürünlerin risk değerlendirmesi yapılmakta, bilgi sistemleri risk envanteri çıkarılmaktadır. Aksiyon planları ile İstanbul depremi, Covid-19 vb. potansiyel felaketler için iş sürekliliği planları hazırlanarak risk azaltımı sağlanmaktadır. Geliştirilen operasyonel risk stratejileri ve eğitimlerle risk kültürü ve farkındalığı artırılmaktadır. Operasyonel risk ve iş sürekliliği alanında gerçekleştirilen çalışmalar, Denetim Komitesi, İcra Kurulu ve Yönetim Kurulu'na dönemsel olarak sunulmaktadır.

İtibar risklerini kontrol etmek, ölçmek ve azaltmak üzere temel ilke ve prosedürleri tanımlamak amacıyla 2013 yılında yürürlüğe giren İtibar Risk Yönetimi Politikası, yasal ve iç standartlar dikkate alınarak her yıl güncellenmektedir, son olarak 2021 yılında güncellenmiştir. Etkin bir itibar riski yönetimi kurmak ve sürdürmek için itibar riski kontrol sistemi, itibar risklerinin tanımlanması, önlenmesi ve itibarın geri kazanımına yönelik itibar riski ölçme, izleme ve ra-

porlama faaliyetleri ile kredi politikalarıyla uyumlu hassas sektörler ve sektör normları ile bu alanlardaki uluslararası standartlar; politikanın odak noktalarını oluşturmaktadır.

Yapı Kredi'de, İtibar riskinin yönetimi kapsamında, diğer risk unsurlarının yanısıra çevresel, sosyal riskler ve iklim riski de dikkate alınır. Çevresel ve sosyal riskler taşıyan sektörler, sektörel normlar, uluslararası standartlar, en iyi uygulamalar, madencilik, kömür madenciliği, kömür yakıtlı termik santraller, nükleer enerji endüstrisi, hidroelektrik santraller, baraj endüstrisi ve su altyapısı, tarım sektörü, karbon ayakzinin azaltımına ve yenilenebilir enerjinin desteklenmesine yönelik stratejiler, iklim bağlantılı risklere ilişkin temel yaklaşımlar, itibar riski yönetimi genel prensipleri çerçevesinde yer almakta ve risk/performans göstergeleri vasıtasıyla bu alanlardaki riskler tanımlanmakta, izlenmekte ve üst yönetime raporlanmaktadır.

2021 Yılı Mali Durum Değerlendirmesi

Bankacılık Düzenleme ve Denetleme Kurumu'nun (BDDK) düzenlemeleri çerçevesinde hazırlanan 31 Aralık 2021 tarihli konsolide mali finansal sonuçlara göre, Yapı Kredi'nin 2021 yılı net kârı 10.490 milyon TL ve maddi ortalama özkaynak kârlılığı %19,6 düzeyinde gerçekleşmiştir. Aynı dönemde Banka'nın toplam aktif büyüklüğü yıllık %61 artışla 780,8 milyar TL'ye ulaşmış ve Yapı Kredi özel bankalar arasında üçüncü banka konumunu korumuştur. Yapı Kredi, yıl boyunca Türk ekonomisinin finansmanına sağladığı katkısı artırmaya devam etmiştir. Banka, toplam nakdi ve gayrinakdi kredi hacmini %47 artırarak 564,1 milyar TL'ye taşımıştır.

2021 yılında nakdi krediler, %43 artarak 403,1 milyar TL seviyesine ulaşmıştır. Böylelikle, Yapı Kredi'nin toplam nakdi kredilerde özel bankalar arasında pazar payı %16,2 olarak gerçekleşmiş, TL krediler %34 artış göstermiştir ve özel bankalar arasındaki pazar payı %16,2 olmuştur. Aynı zamanda, Banka kredi kartlarındaki tarihsel liderliğini 2021 yılında da sürdürmüştür.

2021 yılında, müşteri mevduatı büyümesi, %59 olarak gerçekleşmiş ve mevduat tabanı 412,8 milyar TL'ye ulaşmıştır. Böylece, Banka'nın özel bankalar arasındaki müşteri mevduatı pazar payı %14,3 seviyesinde gerçekleşmiştir. Türk Lirası ve yabancı para vadesiz mevduat büyümesini devam ettiren Yapı Kredi, bu iki ürün grubunda 2021 yılında, özel bankalar arasında sırasıyla yaklaşık %17,2 ve %13,9 pazar payına sahip olmuştur. Vadesiz mevduatın toplam mevduat içerisindeki payı %43'e yükselmiştir.

Yapı Kredi, 2021 yılında uluslararası piyasalarda fon kaynaklarını çeşitlendirmeye devam ederek yurt dışı piyasalardan fon sağlamayı sürdürmüş, güçlü uluslararası ilişkileri ve ortaklık yapısı sayesinde yıl boyunca yurt dışı piyasalardan sendikasyon dâhil, 3 milyar ABD dolarının üzerinde kaynak sağlamıştır. 2021 yılında, Banka'nın yabancı para cinsinden likidite karşılama oranı %671 seviyesinde ve kredilerin TL tahviller dâhil mevduata oranı %94 seviyesinde gerçekleşmiştir.

Gelir yaratımına bakıldığında, zorlu faaliyet ortamına rağmen güçlü ve parçalı kredi büyümesi, etkin marj yönetimi ve net faiz ve ücret ve komisyon gelirlerindeki pozitif performans sayesinde, bankacılık faaliyetlerinden elde edilen gelirler bir önceki yıla kıyasla %18'lik artışla 25.521 milyon TL seviyesinde gerçekleşmiştir. 2021 yılında, kümülatif net faiz marjı 59 baz puan iyileşerek %3,17 seviyesine ulaşmıştır ve komisyon gelirleri %40 artmıştır. Diğer yandan giderler, Covid-19 salgını, kur değer kaybı ve enflasyondaki yükseliş nedeniyle yıllık %26 artış göstermiştir.

2021 yılında Banka aktif kalitesinde ihtiyatlı yaklaşımını sürdürerek karşılıklarını kuvvetlendirmeyi sürdürmüştür. Banka'nın toplam karşılıklandırma seviyesi %7,3 olmuştur. Takipteki krediler oranı yasal değişikliklerin de etkisi ile karşılaştırılabilir bazda 163 baz puan düşerek %4,6 seviyesinde ve kredi riski maliyeti ise kur etkisi hariç 87 baz puan seviyesinde gerçekleşmiştir.

Yapı Kredi'nin konsolide sermaye yeterlilik rasyosu, devam eden güçlü içsel sermaye yaratımı sayesinde, geçici yasal düzenlemeler hariç 2021 yılı sonunda %15,0 seviyesine gelmiştir.

2021 yılı içinde Banka aleyhine düzenleyici ve denetleyici otoriteler tarafından uygulanan idari para cezalarına ilişkin olarak toplam 9,99 milyon TL ödeme yapılmıştır.

Not:

Sektör ve özel banka pazar payları, Aralık 2021 tarihli BDDK aylık ve 31 Aralık 2021 tarihli BDDK haftalık verileri üzerinden hesaplanmıştır. Sektör, mevduat ve kalınma ve yatırım bankaları verilerinden, Özel bankalar ise mevduat/yerli özel ve mevduat/yabancı banka verilerinden oluşmaktadır.

5 Yıllık Özet Finansal Bilgiler

	2017	2018	2019	2020	2021
Toplam Aktifler	320.066	373.376	411.195	486.490	780.821
Nakdi + Gayrinakdi Krediler	278.725	306.334	318.938	382.698	564.066
Krediler	199.874	220.549	229.373	281.822	403.149
Mevduatlar	173.384	210.291	231.072	264.410	419.928
Özkaynaklar	30.102	39.007	41.192	47.568	63.489
Net Kâr/Zarar	3.614	4.668	3.600	5.080	10.490
Sermaye Yeterlilik Oranı [Grup] ^[1]	%13,4	%14,8	%16,7	%16,7	%15,0
Sermaye Yeterlilik Oranı [Banka] ^[1]	%14,5	%16,1	%17,8	%17,6	%16,0
Şube Sayısı [Grup]	897	885	880	867	835
Şube Sayısı [Banka]	866	854	846	835	804
Çalışan Sayısı [Grup]	18.839	18.448	17.466	16.938	16.426
Çalışan Sayısı [Banka]	17.944	17.577	16.631	16.037	15.452

^[1] Geçici yasal düzenleme katkısı dikkate alınmamıştır.

Kredi Derecelendirme Notları

Fitch Ratings	Not	Görünüm
Uzun Vadeli Yabancı Para	B	Negatif
Uzun Vadeli Türk Lirası	B+	Negatif
Kısa Vadeli Yabancı Para	B	
Kısa Vadeli Türk Lirası	B	
Finansal Güç	b+	
Devlet Desteği	ns	
Uzun Vadeli Ulusal	A+(tur)	Durağan
Uzun Vadeli Yabancı Para Borçlanma İhracı	B	

Moody's	Not	Görünüm
Uzun Vadeli Yabancı Para	B2	Negatif
Uzun Vadeli Türk Lirası	B2	Negatif
Kısa Vadeli Yabancı Para Mevduat	Not Prime	
Kısa Vadeli Türk Lirası Mevduat	Not Prime	
Ulusal	A2.tr	
Uzun Vadeli Yabancı Para Borçlanma İhracı	B2	

Not: 28 Şubat 2022 tarihi itibarıyla güncel notlardır.

Kurumsal Yönetim İlkeleri'ne Uyum Beyanı

Yapı Kredi, Sermaye Piyasası Kurulu (SPK) tarafından yayımlanan Kurumsal Yönetim İlkeleri'ne uyum sağlamaya özen göstermekte ve bu alanda sürekli gelişime odaklanmaktadır.

Yürürlükte bulunan II-17.1 sayılı Kurumsal Yönetim Tebliği kapsamında zorunlu olan ilkelere tam olarak uyulurken, zorunlu olmayan ilkelerin de büyük çoğunluğuna uyum sağlanmıştır. Zorunlu olmayan Kurumsal Yönetim İlkelerine de tam uyum amaçlanmakla birlikte, ilkelerin bir kısmında uygulamada yaşanan zorluklar, bazı ilkelere uyum konusunda gerek ülkemizde gerekse uluslararası platformda devam eden tartışmalar, bazı ilkelerin ise piyasanın ve Banka'nın mevcut yapısı ile tam örtüşmemesi gibi nedenlerle tam uyum henüz sağlanamamıştır. Henüz uygulamaya konulmamış olan ilkeler üzerinde çalışılmakta olup; Banka'nın etkin yönetimine katkı sağlayacak şekilde idari, hukuki ve teknik alt yapı çalışmalarının tamamlanması sonrasında uygulamaya geçilmesi planlanmaktadır. Aşağıda Yapı Kredi bünyesinde Kurumsal Yönetim İlkeleri çerçevesinde yürütülen kapsamlı çalışmalar ve ilgili bölümlerde henüz uyum sağlanamayan ilkeler ve varsa bundan kaynaklanan çıkar çatışmaları açıklanmıştır.

2021 yılı içinde Kurumsal Yönetim alanındaki çalışmaların başında SPK'nın Kurumsal Yönetim İlkeleri ile ilgili düzenlemelerini içeren Sermaye Piyasası Kanunu ve bu kanuna dayanılarak hazırlanan tebliğlere uyum çalışmaları gelmektedir. Banka'nın Yönetim Kurulu ve Yönetim Kurulu Komiteleri Kurumsal Yönetim Tebliği'ndeki düzenlemelere uygun olarak oluşturulmuştur. Kurulan Yönetim Kurulu Komiteleri etkin olarak faaliyetlerini sürdürmektedir. Yönetim Kurulu ve üst düzey yöneticiler ile çalışanlar için ücretlendirme politikası belirlenerek Genel Kurul'da ortakların bilgisine sunulmuştur. Hazırlanan Genel Kurul bilgilendirme dokümanı ile ilkelere açıklanması zorunlu olan ortaklık yapısı, toplam pay sayısı, oy hakları gibi Genel Kurul bilgileri, Yönetim Kurulu Üye adayları özgeçmişleri ve ücretlendirme politikası Genel Kurul'dan üç hafta önce yatırımcıların bilgisine sunulmuştur. 2021 yılında Banka Yönetim Kurulu tarafından kabul edilen Çeşitlilik Politikası ile Yapı Kredi Bankası Yönetim Kurulu'nda kadın üye sayısı oranının 5 yıl içinde en az %30 seviyesine ulaşması hedeflenmiştir. Yine 2021 yılı içinde Banka Yönetim Kurulu tarafından kabul edilen Bağış ve Sponsorluk Politikası Genel Kurul tarafından onaylanmıştır. Ayrıca Banka kurumsal internet sitesi ve faaliyet raporu gözden geçirilerek, ilkelere tam uyum açısından gerekli revizyonlar gerçekleştirilmiştir. Önümüzdeki dönemde de ilkelere uyum için mevzuattaki gelişmeler ve uygulamalar dikkate alınarak gerekli çalışmalar yapılacaktır.

Kurumsal Yönetim Tebliği'nin istisnalara ilişkin 6. maddesinin 3. fıkrasında; bankalar için bağımsız Yönetim Kurulu Üye sayısının üçten az olmamak kaydıyla bankanın ihtiyarında olduğu, bankaların Yönetim Kurulu yapılanmaları içerisinde denetim komitesi üyeliği için görevlendirilen Yönetim Kurulu Üyeleri'nin bu tebliğ çerçevesinde bağımsız Yönetim Kurulu Üyesi olarak kabul edileceği belirtilmiştir. Ayrıca bu tebliğ ile; bankaların denetim komitesi üyelerinde 4.3.6 numaralı Kurumsal Yönetim İlkesinde belirtilen niteliklerin aranmayacağı ve bu üyelerin seçilmesine ilişkin 4.3.7 ve 4.3.8 numaralı ilkelerin uygulanmayacağı belirtilmiştir. Yine aynı tebliğde; denetim komitesinde yer almayacak Bağımsız Yönetim Kurulu Üyeleri için herhalde, Bağımsız Yönetim Kurulu Üyeleri'nin tamamının denetim komitesinde yer alması halinde ise sadece bir üye için 4.3.6 numaralı ilkede belirtilen niteliklerin aranacağı ve bu bağımsız üye veya üyelerin seçilmesine ilişkin 4.3.7 ve 4.3.8 numaralı ilkelerin uygulanacağı hüküm altına alınmıştır. Bu çerçevede; 2021 yılında Virma Sökmen 4.3.7 ve 4.3.8 numaralı ilkelere belirtilen niteliklere haiz olmak üzere Genel Kurul tarafından bağımsız üye olarak seçilmiştir. Yönetim Kurulu tarafından Banka Denetim Komitesi Üyeleri olarak belirlenen Ahmet Çimenoğlu, Nevin İmamoğlu İpek ve Mehmet Tırnaklı ise bu tebliğ çerçevesinde bağımsız üye sayılmaktadır.

Düzenleme uyarınca uygulaması zorunlu olmayan Kurumsal Yönetim İlkelerinden, henüz uyum sağlanamayan başlıca ilkeler aşağıda belirtilmekte olup, konuya ilişkin detaylı bilgiler aşağıda ilgili bölümlerde yer almaktadır. Söz konusu ilkelere uyulmamasından kaynaklanan çıkar çatışması bulunmamaktadır.

1.3.10 numaralı ilkeye ilişkin olarak; Yapılan bağışlar için genel kurul gündeminde ayrı bir gündem maddesine yer verilmiş, genel kurul bilgilendirme dokümanında en yüksek tutarlı bağışların detayı açıklanmıştır. Bilgilendirme dokümanında detaylandırılmayan bakiye tutar ise muhtelif kurum ve kuruluşlara yapılan ve her biri 200 Bin TL'nin altındaki, yatırımcılar açısından önemli bilgi olarak görülmeyen muhtelif bağışlardan oluşmaktadır. Bu tutarın altındaki bağışlar yatırımcılarımız tarafından takip edilmemekte olup, izleyen yıllarda günün koşullarına göre belirlenecek önemlilik sınırı ile açıklama yapılmasına devam edilmesi planlanmaktadır.

1.3.11 numaralı ilkeye ilişkin olarak; Olağan koşullar altında genel kurul toplantıları kamuya açık olarak yapılmakla birlikte, içinde bulunulan pandemi koşulları ve kamu otoritelerinin ilgili düzenlemelerinde yer alan grup halinde toplanmaya ilişkin kısıtlamalar dikkate alınarak toplum sağlığının korunması açısından, 2021 yılında yapılan genel kurullarda toplantı salonuna öncelikle pay sahiplerimiz kabul edilmiştir.

1.5.2 numaralı ilkeye ilişkin olarak; Azlık hakları esas sözleşme ile sermayenin yirmide birinden daha düşük bir oranda pay sahibi olanlara tanınmamış olup, genel uygulamalara paralel olarak azınlığa düzenlemelerdeki genel hükümler çerçevesinde haklar sağlanmıştır. Yatırımcılardan da bu konuda herhangi bir talep gelmemiş olup, yakın zamanda bu konuda bir değişikliğe gidilmesi ise öngörülmemektedir.

4.2.8. numaralı ilkeye ilişkin olarak; Yapı Kredi Bankasında yönetici sorumluluk sigortası bulunmakla birlikte bedel anılan oranın altındadır. Banka sermayesinin yüksek olduğu göz önünde bulundurularak öngörülebilen riskler açısından mevcut sigorta tutarı yeterli görülmekte olup, sigorta limitleri düzenli olarak gözden geçirilmektedir. İzleyen dönemlerde ihtiyaç görülmesi halinde şemsiye sigorta tutarı artırılabilir.

4.4.7 numaralı ilkeye ilişkin olarak; Yönetim Kurulu Üyeleri'nin iş deneyimleri ve sektörel tecrübelerinin Yönetim Kurulu'na önemli katkısı dolayısıyla şirket dışında başka görevler almaları sınırlandırılmamıştır. Faaliyet raporumuzda yönetim kurulu üyelerimizin özgeçmişlerine yer verilmiştir. Yönetim kurulunun etkin çalışmaları da dikkate alınarak, kurumsal yönetim açısından herhangi bir olumsuz durum oluşturmadığı değerlendirilen mevcut uygulamada kısa vadede bir değişiklik öngörülmemektedir.

4.5.5 numaralı ilkeye ilişkin olarak; Komiteler yönetim kurulu üyelerimizin bilgi birikimi ve tecrübeleri dikkate alınarak, ilgili düzenlemelere uygun olarak oluşturulmakta, bazı yönetim kurulu üyelerimiz birden çok komitede görevlendirilmektedir. Birden fazla komitede görev alan üyeler, ilişkili konularda görev yapan komiteler arası iletişimi sağlamakta ve iş birliği imkânlarını artırmaktadır. Yönetim kurulu üyelerinin bilgi birikimi ve tecrübelerinin katkısıyla verimli çalışmaları dikkate alınarak, mevcut komite yapısının etkin çalışmaya imkan sağladığı görülmekte olup, yakın zamanda bir değişiklik ihtiyacı öngörülmemektedir.

4.6.5 numaralı ilkeye ilişkin olarak; finansal tablo dipnotlarında Yönetim Kurulu Üyeleri'ne ve idari sorumluluğu bulunan yöneticilere yapılan ödemeler genel uygulamalara paralel şekilde toplu olarak kamuya açıklanmaktadır. Kişisel bilgilerin gizliliği açısından önemli görülen konu hakkında piyasa uygulamaları yakından izlenmekte olup, yaygın uygulamaya paralel hareket edilmesi öngörülmektedir.

Yapı Kredi'nin, 2008 yılında dahil olduğu BIST Kurumsal Yönetim Endeksi'nde 8,02 [10 üzerinden] ile başlayan kurumsal yönetim derecelendirme notu, SAHA Kurumsal Yönetim ve Kredi Derecelendirme Hizmetleri A.Ş. tarafından hazırlanan ve Banka'nın 28 Aralık 2021 tarihinde kamuya açıkladığı Kurumsal Yönetim Derecelendirme Raporu ile 9,69 olarak belirlenmiş olup, ana başlıklar itibarıyla; Pay Sahipleri 9,60, Kamuyu Aydınlatma ve Şeffaflık 9,81, Menfaat Sahipleri 9,95 ve Yönetim Kurulu 9,54 şeklindedir.

SPK'nın 10.01.2019 tarih ve 2/49 sayılı Kararı uyarınca hazırlanan ve Bankamız Yönetim Kurulu tarafından onaylanan 2021 yılı Kurumsal Yönetim Uyum Raporu [URF] ve Kurumsal Yönetim Bilgi Formu [KYBF] faaliyet raporunda [sayfa 192-208] yer almakta olup, ilgili dokümanlara Kamuyu Aydınlatma Platformu'ndaki Bankamız kurumsal yönetim sayfasından da ulaşılabilir.

[<https://www.kap.org.tr/cgif/4028e4a240f2ef4c01412ae6d6630538>].

Kurumsal Yönetim Uyum Raporu

	Uyum Durumu					Açıklama
	Evet	Kısmen	Hayır	Muaf	İlgisiz	
1.1. PAY SAHİPLİĞİ HAKLARININ KULLANIMININ KOLAYLAŞTIRILMASI						
1.1.2 - Pay sahipliği haklarının kullanımını etkileyebilecek nitelikteki bilgi ve açıklamalar güncel olarak ortaklığın kurumsal internet sitesinde yatırımcıların kullanımına sunulmaktadır.	X					
1.2. BİLGİ ALMA VE İNCELEME HAKKI						
1.2.1 - Şirket yönetimi özel denetim yapılmasını zorlaştırıcı işlem yapmaktan kaçınmıştır.	X					
1.3. GENEL KURUL						
1.3.2 - Şirket, Genel Kurul gündeminin açık şekilde ifade edilmesini ve her teklifin ayrı bir başlık altında verilmiş olmasını temin etmiştir.	X					
1.3.7 - İmtiyazlı bir şekilde ortaklık bilgilerine ulaşma imkânı olan kimseler, kendileri adına ortaklığın faaliyet konusu kapsamında yaptıkları işlemler hakkında genel kurulda bilgi verilmesini teminen gündeme eklenmek üzere yönetim kurulunu bilgilendirmiştir.					X	Bu şekilde bir işlem bildirimini söz konusu olmamıştır.
1.3.8 - Gündemde özellik arz eden konularla ilgili yönetim kurulu üyeleri, ilgili diğer kişiler, finansal tabloların hazırlanmasında sorumluluğu bulunan yetkililer ve denetçiler, genel kurul toplantısında hazır bulunmuştur.	X					
1.3.10 - Genel kurul gündeminde, tüm bağışların ve yardımların tutarları ve bunlardan yararlananlara ayrı bir maddede yer verilmiştir.		X				Yapılan bağışlar için genel kurul gündeminde ayrı bir gündem maddesine yer verilmiş, genel kurul bilgilendirme dokümanında yüksek tutarlı bağışların detayı açıklanmıştır. Bilgilendirme dokümanında detaylandırılmayan bakiye tutar ise muhtelif kurum ve kuruluşlara yapılan ve her biri 200 Bin TL'nin altındaki, yatırımcılar açısından önemli bilgi olarak görülmeyen muhtelif bağışlardan oluşmaktadır. Bu tutarın altındaki bağışlar yatırımcılarımız tarafından takip edilmekte olup, izleyen yıllarda günün koşullarına göre belirlenecek önemlilik sınırı ile açıklama yapılmasına devam edilmesi planlanmaktadır.

	Uyum Durumu					Açıklama
	Evet	Kısmen	Hayır	Muaf	İlgisiz	
1.3.11 - Genel Kurul toplantısı söz hakkı olmaksızın menfaat sahipleri ve medya dahil kamuya açık olarak yapılmıştır.		X				Olağan koşullar altında genel kurul toplantıları kamuya açık olarak yapılmakla birlikte, içinde bulunulan pandemi koşulları ve kamu otoritelerinin ilgili düzenlemelerinde yer alan grup halinde toplanmaya ilişkin kısıtlamalar dikkate alınarak toplum sağlığının korunması açısından, 2021 yılında yapılan genel kurullarda toplantı salonuna öncelikle pay sahiplerimiz kabul edilmiştir
1.4. OY HAKKI						
1.4.1-Pay sahiplerinin oy haklarını kullanmalarını zorlaştıracı herhangi bir kısıtlama ve uygulama bulunmamaktadır.	X					
1.4.2-Şirketin imtiyazlı oy hakkına sahip payı bulunmamaktadır.	X					
1.4.3-Şirket, beraberinde hakimiyet ilişkisini de getiren karşılıklı iştirak ilişkisi içerisinde bulunduğu herhangi bir ortaklığın Genel Kurulu'nda oy haklarını kullanmamıştır.					X	Bankanın beraberinde hâkimiyet ilişkisini de getiren karşılıklı iştirak ilişkisi bulunmamaktadır.
1.5. AZLIK HAKLARI						
1.5.1 -Şirket azlık haklarının kullanılmasına azami özen göstermiştir.	X					
1.5.2-Azlık hakları esas sözleşme ile sermayenin yirmide birinden daha düşük bir orana sahip olanlara da tanınmış ve azlık haklarının kapsamı esas sözleşmede düzenlenerek genişletilmiştir.			X			Azlık hakları esas sözleşme ile sermayenin yirmide birinden daha düşük bir oranda pay sahibi olanlara tanınmamış olup, genel uygulamalara paralel olarak azınlığa düzenlemelerdeki genel hükümler çerçevesinde haklar sağlanmıştır. Yatırımcılardan da bu konuda herhangi bir talep gelmemiş olup, yakın zamanda bu konuda bir değişikliğe gidilmesi ise öngörülmektedir.
1.6. KAR PAYI HAKKI						
1.6.1 - Genel kurul tarafından onaylanan kar dağıtım politikası ortaklığın kurumsal internet sitesinde kamuya açıklanmıştır.	X					
1.6.2-Kar dağıtım politikası, pay sahiplerinin ortaklığın gelecek dönemlerde elde edeceği karın dağıtım usul ve esaslarını öngörebilmesine imkan verecek açıklıkta asgari bilgileri içermektedir.	X					

Kurumsal Yönetim Uyum Raporu

	Uyum Durumu					Açıklama
	Evet	Kısmen	Hayır	Muaf	İlgisiz	
1.6.3- Kâr dağıtmama nedenleri ve dağıtılmayan kârın kullanım şekli ilgili gündem maddesinde belirtilmiştir.	X					
1.6.4 - Yönetim kurulu, kâr dağıtım politikasında pay sahiplerinin menfaatleri ile ortaklık menfaati arasında denge sağlanıp sağlanmadığını gözden geçirmiştir.	X					
1.7. PAYLARIN DEVRİ						
1.7.1-Payların devredilmesini zorlaştırıcı herhangi bir kısıtlama bulunmamaktadır.	X					
2.1. KURUMSAL İNTERNET SİTESİ						
2.1.1.-Şirketin kurumsal internet sitesi, 2.1.1 numaralı kurumsal yönetim ilkesinde yer alan tüm öğeleri içermektedir.	X					
2.1.2-Pay sahipliği yapısı (çıkartılmış sermayenin %5'inden fazlasına sahip gerçek kişi pay sahiplerinin adları, imtiyazları, pay adedi ve oranı) kurumsal internet sitesinde en az 6 ayda bir güncellenmektedir.	X					
2.1.4-Şirketin kurumsal internet sitesindeki bilgiler Türkçe ile tamamen aynı içerikte olacak şekilde ihtiyaca göre seçilen yabancı dillerde de hazırlanmıştır.	X	-				
2.2. FAALİYET RAPORU						
2.2.1-Yönetim kurulu, yıllık faaliyet raporunun şirket faaliyetlerini tam ve doğru şekilde yansıtmalarını temin etmektedir.	X					
2.2.2-Yıllık faaliyet raporu, 2.2.2 numaralı ilkede yer alan tüm unsurları içermektedir.	X					
3.1. MENFAAT SAHİPLERİNE İLİŞKİN ŞİRKET POLİTİKASI						
3.1.1- Menfaat sahiplerinin hakları ilgili düzenlemeler, sözleşmeler ve iyi niyet kuralları çerçevesinde korunmaktadır.	X					
3.1.3-Menfaat sahiplerinin haklarıyla ilgili politika ve prosedürler şirketin kurumsal internet sitesinde yayımlanmaktadır.	X					
3.1.4 - Menfaat sahiplerinin, mevzuata aykırı ve etik açıdan uygun olmayan işlemleri bildirmesi için gerekli mekanizmalar oluşturulmuştur.	X					
3.1.5-Şirket, menfaat sahipleri arasındaki çıkar çatışmalarını dengeli bir şekilde ele almaktadır.	X					
3.2. MENFAAT SAHİPLERİNİN ŞİRKET YÖNETİMİNE KATILIMININ DESTEKLENMESİ						
3.2.1- Çalışanların yönetime katılımı, esas sözleşme veya şirket içi yönetmeliklerle düzenlenmiştir.	X					
3.2.2-Menfaat sahipleri bakımından sonuç doğuran önemli kararlarda menfaat sahiplerinin görüşlerini almak üzere anket / konsültasyon gibi yöntemler uygulanmıştır.	X					

	Uyum Durumu					Açıklama
	Evet	Kısmen	Hayır	Muaf	İlgisiz	
3.3. ŞİRKETİN İNSAN KAYNAKLARI POLİTİKASI						
3.3.1-Şirket fırsat eşitliği sağlayan bir istihdam politikası ve tüm kilit yönetici pozisyonları için bir halefiyet planlaması benimsemiştir.	X					
3.3.2- Personel alımına ilişkin ölçütler yazılı olarak belirlenmiştir.	X					
3.3.3-Şirketin bir İnsan Kaynakları Gelişim Politikası bulunmaktadır ve bu kapsamda çalışanlar için eğitimler düzenlemektedir.	X					
3.3.4-Şirketin finansal durumu, ücretlendirme, kariyer planlaması, eğitim ve sağlık gibi konularda çalışanların bilgilendirilmesine yönelik toplantılar düzenlenmiştir.	X					
3.3.5 - Çalışanları etkileyebilecek kararlar kendilerine ve çalışan temsilcilerine bildirilmiştir. Bu konularda ilgili sendikaların da görüşü alınmıştır.	X					
3.3.6 - Görev tanımları ve performans kriterleri tüm çalışanlar için ayrıntılı olarak hazırlanarak çalışanlara duyurulmuş ve ücretlendirme kararlarında kullanılmıştır.	X					
3.3.7 - Çalışanlar arasında ayrımcılık yapılmasını önlemek ve çalışanları şirket içi fiziksel, ruhsal ve duygusal açıdan kötü muamelelere karşı korumaya yönelik prosedürler, eğitimler, farkındalığı artırma, hedefler, izleme, şikâyet mekanizmaları gibi önlemler alınmıştır.	X					
3.3.8-Şirket, dernek kurma özgürlüğünü ve toplu iş sözleşmesi hakkının etkin bir biçimde tanınmasını desteklemektedir.	X					
3.3.9 - Çalışanlar için güvenli bir çalışma ortamı sağlanmaktadır.	X					
3.4. MÜŞTERİLER VE TEDARİKÇİLERLE İLİŞKİLER						
3.4.1-Şirket, müşteri memnuniyetini ölçmüştür ve koşulsuz müşteri memnuniyeti anlayışıyla faaliyet göstermiştir.	X					
3.4.2- Müşterinin satın aldığı mal ve hizmete ilişkin taleplerinin işleme konulmasında gecikme olduğunda bu durum müşterilere bildirilmektedir.	X					
3.4.3-Şirket mal ve hizmetlerle ilgili kalite standartlarına bağlıdır.	X					
3.4.4-Şirket, müşteri ve tedarikçilerin ticari sır kapsamındaki hassas bilgilerinin gizliliğini korumaya yönelik kontrollere sahiptir.	X					
3.5. ETİK KURALLAR VE SOSYAL SORUMLULUK						
3.5.1-Yönetim kurulu Etik Davranış Kuralları'nı belirleyerek şirketin kurumsal internet sitesinde yayımlamıştır.	X					
3.5.2- Ortaklık, sosyal sorumluluk konusunda duyarlıdır. Yolsuzluk ve rüşvetin önlenmesine yönelik tedbirler almıştır.	X					

Kurumsal Yönetim Uyum Raporu

	Uyum Durumu					Açıklama
	Evet	Kısmen	Hayır	Muaf	İlgisiz	
4.1. YÖNETİM KURULUNUN İŞLEVİ						
4.1.1-Yönetim kurulu, strateji ve risklerin şirketin uzun vadeli çıkarlarını tehdit etmemesini ve etkin bir risk yönetimi uygulanmasını sağlamaktadır.	X					
4.1.2-Toplantı gündem ve tutanakları, yönetim kurulunun şirketin stratejik hedeflerini tartışarak onayladığını, ihtiyaç duyulan kaynakları belirlediğini ve yönetimin performansının denetlendiğini ortaya koymaktadır.	X					
4.2. YÖNETİM KURULUNUN FAALİYET ESASLARI						
4.2.1-Yönetim kurulu faaliyetlerini belgelendirmiş ve pay sahiplerinin bilgisine sunmuştur.	X					
4.2.2-Yönetim kurulu üyelerinin görev ve yetkileri yıllık faaliyet raporunda açıklanmıştır.	X					
4.2.3-Yönetim kurulu, şirketin ölçeğine ve faaliyetlerinin karmaşıklığına uygun bir iç kontrol sistemi oluşturmuştur.	X					
4.2.4-İç kontrol sisteminin işleyişi ve etkinliğine dair bilgiler yıllık faaliyet raporunda verilmiştir.	X					
4.2.5-Yönetim kurulu başkanı ve icra başkanı (genel müdür) görevleri birbirinden ayrılmış ve tanımlanmıştır.	X					
4.2.7-Yönetim kurulu, yatırımcı ilişkileri bölümü ve kurumsal yönetim komitesinin etkili bir şekilde çalışmasını sağlamak ve şirket ile pay sahipleri arasındaki anlaşmazlıkların giderilmesinde ve pay sahipleriyle iletişimde yatırımcı ilişkileri bölümü ve kurumsal yönetim komitesiyle yakın işbirliği içinde çalışmıştır.	X					
4.2.8- Yönetim kurulu üyelerinin görevleri esnasındaki kusurları ile şirkette sebep olacakları zarara ilişkin olarak Şirket, sermayenin %25'ini aşan bir bedelle yönetici sorumluluk sigortası yaptırmıştır.		X				Yapı Kredi Bankasında yönetici sorumluluk sigortası bulunmakla birlikte bedel anılan oranın altındadır. Banka sermayesinin yüksek olduğu göz önünde bulundurularak öngörülebilir riskler açısından mevcut sigorta tutarı yeterli görülmekte olup, sigorta limitleri düzenli olarak gözden geçirilmektedir. İzleyen dönemlerde ihtiyaç görülmesi halinde şemsiye sigorta tutarı artırılacaktır.

	Uyum Durumu					Açıklama
	Evet	Kısmen	Hayır	Muaf	İlgisiz	
4.3. YÖNETİM KURULUNUN YAPISI						
4.3.9- Şirket yönetim kurulunda, kadın üye oranı için asgari %25'lik bir hedef belirleyerek bu amaca ulaşmak için politika oluşturmuştur. Yönetim kurulu yapısı yıllık olarak gözden geçirilmekte ve aday belirleme süreci bu politikaya uygun şekilde gerçekleştirilmektedir.	X					Yapı Kredi Bankası cinsiyet eşitliğine ve kadınların iş hayatına dahil edilmesine, iş hayatında güçlendirilmesine büyük önem vermektedir. Kadınların iş hayatında liderlik pozisyonlarında daha fazla yer alması için yapılan çalışmalar devam etmektedir ve daha iyisi hedeflenirken kadın çalışan ve kadın yönetici çalışan oranının artırılmasına azami özen gösterilmektedir. 2021 yılında Banka Yönetim Kurulu tarafından kabul edilen ve kurumsal internet sitemizden de erişilebilen Çeşitlilik Politikası ile Yapı Kredi Bankası Yönetim Kurulu'nda kadın üye sayısı oranının 5 yıl içinde en az %30 seviyesine ulaşması hedeflenmiştir.
4.3.10-Denetimden sorumlu komitenin üyelerinden en az birinin denetim/muhasebe ve finans konusunda 5 yıllık tecrübesi vardır.	X					
4.4. YÖNETİM KURULU TOPLANTILARININ ŞEKLİ						
4.4.1-Bütün yönetim kurulu üyeleri, yönetim kurulu toplantılarının çoğuna fiziksel katılım sağlamıştır.	X					
4.4.2-Yönetim kurulu, gündemde yer alan konularla ilgili bilgi ve belgelerin toplantıdan önce tüm üyelere gönderilmesi için asgari bir süre tanımlamıştır.	X					
4.4.3-Toplantıya katılmayan ancak görüşlerini yazılı olarak yönetim kuruluna bildiren üyenin görüşleri diğer üyelerin bilgisine sunulmuştur.					X	Görüş bildirim imkanı bulunmakla birlikte toplantıya katılmayan yönetim kurulu üyelerimizden bu yönde bir bildirim yapılmamıştır.
4.4.4-Yönetim kurulunda her üyenin bir oy hakkı vardır.	X					
4.4.5-Yönetim kurulu toplantılarının ne şekilde yapılacağı şirket içi düzenlemeler ile yazılı hale getirilmiştir.	X					
4.4.6-Yönetim kurulu toplantı zaptı gündemdeki tüm maddelerin görüşüldüğünü ortaya koymakta ve karar zaptı muhalif görüşleri de içerecek şekilde hazırlanmaktadır.	X					

Kurumsal Yönetim Uyum Raporu

	Uyum Durumu					Açıklama
	Evete	Kısmen	Hayır	Muaf	İlgisiz	
4.4.7-Yönetim kurulu üyelerinin şirket dışında başka görevler alması sınırlandırılmıştır. Yönetim kurulu üyelerinin şirket dışında aldığı görevler genel kurul toplantısında pay sahiplerinin bilgisine sunulmuştur.		X				Yönetim Kurulu Üyeleri'nin iş deneyimleri ve sektörel tecrübelerinin Yönetim Kurulu'na önemli katkısı dolayısıyla şirket dışında başka görevler almaları sınırlandırılmamıştır. Faaliyet raporumuzda yönetim kurulu üyelerimizin özgeçmişlerine yer verilmiştir. Yönetim kurulunun etkin çalışmaları da dikkate alınarak, kurumsal yönetim açısından herhangi bir olumsuz durum oluşturmadığı değerlendirilen mevcut uygulamada kısa vadede bir değişiklik öngörülmemektedir.
4.5. YÖNETİM KURULU BÜNYESİNDE OLUŞTURULAN KOMİTELER						
4.5.5-Her bir yönetim kurulu üyesi sadece bir komitede görev almaktadır.					X	Komiteler yönetim kurulu üyelerimizin bilgi birikimi ve tecrübeleri dikkate alınarak, ilgili düzenlemelere uygun olarak oluşturulmakta, bazı yönetim kurulu üyelerimiz birden çok komitede görevlendirilmektedir. Birden fazla komitede görev alan üyeler, ilişkili konularda görev yapan komiteler arası iletişimi sağlamakta ve iş birliği imkânlarını artırmaktadır. Yönetim kurulu üyelerinin bilgi birikimi ve tecrübelerinin katkısıyla verimli çalışmaları dikkate alınarak, mevcut komite yapısının etkin çalışmaya imkan sağladığı görülmekte olup, yakın zamanda bir değişiklik ihtiyacı öngörülmemektedir.
4.5.6-Komiteler, görüşlerini almak için gerekli gördüğü kişileri toplantılara davet etmiştir ve görüşlerini almıştır.	X					

	Uyum Durumu					Açıklama
	Evet	Kısmen	Hayır	Muaf	İlgisiz	
4.5.7-Komite nin danışmanlık hizmeti aldığı kişi/kuruluşun bağımsızlığı hakkında bilgi-ye yıllık faaliyet raporunda yer verilmiştir.					X	Komite çalışma esasları uyarınca komitelerin, faaliyetleriyle ilgili olarak ihtiyaç gördüğü konularda bağımsız uzman görüşlerinden yararlanmaları mümkündür. Geçtiğimiz yıl içinde komite üyeleri tarafından bu yönde bir ihtiyaç gündeme gelmemiştir.
4.5.8-Komite toplantılarının sonuçları hakkında rapor düzenlenerek yönetim kurulu üyelerine sunulmuştur.	X					
4.6. YÖNETİM KURULU ÜYELERİNE VE İDARİ SORUMLULUĞU BULUNAN YÖNETİCİLERE SAĞLANAN MALİ HAKLAR						
4.6.1 - Yönetim kurulu, sorumluluklarını etkili bir şekilde yerine getirip getirmediğini değerlendirmek üzere yönetim kurulu performans değerlendirmesi gerçekleştirmiştir.	X		-			
4.6.4-Şirket, yönetim kurulu üyelerinden herhangi birisine veya idari sorumluluğu bulunan yöneticilerine kredi kullandırmamış, borç vermemiş veya ödünç verilen borcun süresini uzatmamış, şartları iyileştirmemiş, üçüncü şahıslar aracılığıyla kişisel bir kredi başlığı altında kredi kullandırmamış veya bunlar lehine kefalet gibi teminatlar vermemiştir.	X					
4.6.5-Yönetim kurulu üyeleri ve idari sorumluluğu bulunan yöneticilere verilen ücretler yıllık faaliyet raporunda kişi bazında açıklanmıştır.					X	Olağan Genel Kurul'da ve finansal tablo dipnotlarında Yönetim Kurulu Üyeleri'ne ve idari sorumluluğu bulunan yöneticilere yapılan ödemeler genel uygulamalara paralel şekilde toplu olarak kamuya açıklanmaktadır. Kişisel bilgilerin gizliliği açısından önemli görülen konu hakkında piyasa uygulamaları yakından izlenmekte olup, yaygın uygulamaya paralel hareket edilmesi öngörülmektedir.

Kurumsal Yönetim Bilgi Formu

YAPI VE KREDİ BANKASI A.Ş. KURUMSAL YÖNETİM BİLGİ FORMU 2021 - YILLIK BİLDİRİM

1. PAY SAHİPLERİ

1.1. Pay Sahipliği Haklarının Kullanımının Kolaylaştırılması

Yıl boyunca şirketin düzenlediği yatırımcı konferans ve toplantılarının sayısı	Konferans: 17 [katılınan], Roadshow: 6, [katılınan], Webcast: 4 [düzenlenen], Analist Günü: 8 [düzenlenen], Telekonferans yoluyla gerçekleştirilen yatırımcı toplantıları: 400'e yakın
--	--

1.2. Bilgi Alma ve İnceleme Hakkı

Özel denetçi talebi sayısı	0
Genel kurul toplantısında kabul edilen özel denetçi talebi sayısı	-

1.3. Genel Kurul

İlke 1.3.1 [a-d] kapsamında talep edilen bilgilerin duyurulduğu KAP duyurusunun bağlantısı	https://www.kap.org.tr/tr/Bildirim/912367
Genel kurul toplantısıyla ilgili belgelerin Türkçe ile eş anlamlı olarak İngilizce olarak da sunulup sunulmadığı	Sunulmaktadır.
İlke 1.3.9 kapsamında, bağımsız üyelerin çoğunluğunun onayı veya katılanların oybirliği bulunmayan işlemlerle ilgili KAP duyurularının bağlantıları	Bu nitelikte bir işlem bulunmamaktadır.
Kurumsal Yönetim Tebliği [II-17.1] madde 9 kapsamında gerçekleştirilen ilişkili taraf işlemleriyle ilgili KAP duyurularının bağlantıları	Bu nitelikte bir işlem bulunmamaktadır.
Kurumsal Yönetim Tebliği [II-17.1] madde 10 kapsamında gerçekleştirilen yaygın ve süreklilik arz eden işlemlerle ilgili KAP duyurularının bağlantıları	Bu nitelikte bir işlem bulunmamaktadır.
Şirketin kurumsal internet sitesinde, bağış ve yardımlara ilişkin politikanın yer aldığı bölümün adı	Yatırımcı İlişkileri/Kurumsal Yönetim/Etik İlkeler ve Politikalar
Bağış ve yardımlara ilişkin politikanın kabul edildiği genel kurul tutanağının yer aldığı KAP duyurusunun bağlantısı	https://www.kap.org.tr/tr/Bildirim/920592
Esas sözleşmede menfaat sahiplerinin genel kurula katılımını düzenleyen madde numarası	Madde 16
Genel kurula katılan menfaat sahipleri hakkında bilgi	Olağan koşullar altında genel kurul toplantıları kamuya açık olarak yapılmakla birlikte, içinde bulunulan pandemi koşulları ve kamu otoritelerinin ilgili düzenlemelerinde yer alan grup halinde toplanmaya ilişkin kısıtlamalar dikkate alınarak toplum sağlığının korunması açısından, 2021 yılında yapılan genel kurulda toplantı salonuna öncelikle pay sahiplerimiz kabul edilmiştir. Genel Kurul toplantısına bazı banka çalışanları da katılmıştır.

1.4. Oy Hakları

Oy hakkında imtiyaz bulunup bulunmadığı	Hayır
Oyda imtiyaz bulunuyorsa, imtiyazlı pay sahipleri ve oy oranları	Yoktur
En büyük pay sahibinin ortaklık oranı	%40,95

1.5. Azlık Hakları

Azlık haklarının, şirketin esas sözleşmesinde [içerik veya oran bakımından] genişletilip genişletilmediği	Hayır
Azlık hakları içerik ve oran bakımından genişletildi ise ilgili esas sözleşme maddesinin numarasını belirtiniz.	Yoktur

1.6. Kar Payı Hakkı

Kurumsal internet sitesinde kar dağıtım politikasının yer aldığı bölümün adı	Yatırımcı İlişkiler/Kurumsal Yönetim/Genel Kurul Toplantıları
Yönetim kurulunun genel kurula karın dağıtılmamasını teklif etmesi halinde bunun nedenleri ve dağıtılmayan karın kullanım şeklini belirten genel kurul gündem maddesine ilişkin tutanak metni	Kar payı dağıtılmıştır.
Yönetim kurulunun genel kurula karın dağıtılmamasını teklif etmesi halinde ilgili genel kurul tutanağının yer aldığı KAP duyurusunun bağlantısı	-

Genel Kurul Toplantıları

Genel Kurul Tarihi	Genel kurul gündemiyle ilgili olarak şirkete iletilen ek açıklama talebi sayısı	Pay sahiplerinin genel kurula katılım oranı	Doğrudan temsil edilen payların oranı	Vekaleten temsil edilen payların oranı	Şirket'in kurumsal internet sitesinde her gündem maddesiyle ilgili olumlu ve olumsuz oyları da gösterir şekilde genel kurul toplantı tutanaklarının yer aldığı bölümün adı	Kurumsal internet sitesinde genel kurul toplantısında yöneltilen tüm soru ve bunlara sağlanan yanıtların yer aldığı bölümün adı	Genel kurul toplantı tutanağının ilişkili taraflarla ilgili madde veya paragraf numarası	Yönetim kuruluna bildirimde bulunan imtiyazlı bir şekilde ortaklık bilgilerine ulaşma imkanı bulunan kişi sayısı [İçeriden öğrenenler listesi]	KAP'ta yayınlanan genel kurul bildiriminin bağlantısı
25.03.2021	0	%78,55	%0,00001	%78,55	Yatırımcı İlişkiler/ Kurumsal Yönetim/ Genel Kurul Toplantıları	Yatırımcı İlişkiler/ Kurumsal Yönetim/ Genel Kurul Toplantıları	Yoktur	0	https://www.kap.org.tr/tr/Bildirim/920592

Kurumsal Yönetim Bilgi Formu

2. KAMUYU AYDINLATMA VE ŞEFFAFLIK**2.1. Kurumsal İnternet Sitesi**

Kurumsal internet sitesinde 2.1.1. numaralı kurumsal yönetim ilkesinde talep edilen bilgilerin yer aldığı bölümlerin adları	Yatırımcı İlişkileri, Yapı Kredi Hakkında, Kurumsal Yönetim, Borçlanma Aracı İhraçları, Genel Kurul Toplantıları, Sizler İçin Buradayız.
Kurumsal internet sitesinde doğrudan veya dolaylı bir şekilde payların %5'inden fazlasına sahip olan gerçek kişi pay sahiplerinin listesinin yer aldığı bölüm	Banka ortaklık yapısı: Yatırımcı İlişkileri/Yapı Kredi Hakkında/Ortaklık Yapısı
Kurumsal internet sitesinin hazırlandığı diller	Türkçe ve İngilizce

2.2. Faaliyet Raporu

2.2.2. numaralı kurumsal yönetim ilkesinde belirtilen bilgilerin faaliyet raporunda yer aldığı sayfa numaraları veya bölüm adları	
a) Yönetim kurulu üyeleri ve yöneticilerin şirket dışında yürüttükleri görevler ve üyelerin bağımsızlık beyanlarının yer aldığı sayfa numarası veya bölüm adı	Yönetim Kurulu, Üst Yönetim, Bağımsızlık Beyanları
b) Yönetim Kurulu bünyesinde oluşturulan komitelere ilişkin bilginin sayfa numarası veya bölüm adı	Yönetim Kurulu ve Komiteler
c) Yönetim kurulunun yıl içerisindeki toplantı sayısı ve üyelerin toplantılara katılım durumu bilgisinin sayfa numarası veya bölüm adı	Yönetim Kurulu ve Komiteler
ç) Şirket faaliyetlerini önemli derecede etkileyebilecek mevzuat değişiklikleri hakkında bilginin sayfa numarası veya bölüm adı	Hukuki Açıklamalar
d) Şirket aleyhine açılan önemli davalar ve olası sonuçları hakkında bilginin sayfa numarası veya bölüm adı	Hukuki Açıklamalar
e) Şirketin yatırım danışmanlığı ve derecelendirme gibi hizmet aldığı kurumlarla arasındaki çıkar çatışmaları ve bunları önlemek için alınan tedbirlere ilişkin bilginin sayfa numarası veya bölüm adı	Hukuki Açıklamalar
f) Sermayeye doğrudan katılım oranının %5'i aştığı karşılıklı iştiraklere ilişkin bilginin sayfa numarası veya bölüm adı	Hukuki Açıklamalar
g) Çalışanların sosyal hakları, mesleki eğitimi ile diğer toplumsal ve çevresel sonuç doğuran şirket faaliyetlerine ilişkin kurumsal sosyal sorumluluk faaliyetleri hakkında bilginin sayfa numarası veya bölüm adı	Yetenekli ve İşine Bağlı Çalışanlar, Toplumsal Katkı

3. MENFAAT SAHİPLERİ

3.1. Menfaat Sahiplerine İlişkin Şirket Politikası

Kurumsal internet sitesinde tazminat politikasının yer aldığı bölümün adı	Yatırımcı İlişkileri/Kurumsal Yönetim/Etik İlkeler ve Politikalar
Çalışan haklarının ihlali nedeniyle şirket aleyhine kesinleşen yargı kararlarının sayısı	285
İhbar mekanizmasıyla ilgili yetkilinin unvanı	Etik, Yolsuzlukla Mücadele ve Çıkar Çatışması Müdürü
Şirketin ihbar mekanizmasına erişim bilgileri	0 212 339 7353 / 0 212 339 7330 / 0 212 339 6039 Etik@yapikredi.com.tr, CikarCatismasi@yapikredi.com.tr, YolsuzluklaMucadele@yapikredi.com.tr

3.2. Menfaat Sahiplerinin Şirket Yönetimine Katılımının Desteklenmesi

Kurumsal internet sitesinde, çalışanların yönetim organlarına katılımına ilişkin olan iç düzenlemelerin yer aldığı bölümün adı	İç düzenlemelerin kamuya açık bağlantısı bulunmamaktadır.
Çalışanların temsil edildiği yönetim organları	Banka ve Sendika üyeleri arasında, çalışma barışını korumak ve verimliliğin artmasına katkıda bulunmak amacıyla İşveren ile Sendika tarafından atanmış temsilcilerden oluşturulmuş "Çalışan İlişkileri Danışma Kurulu" (ÇİDAK) bulunmaktadır.

3.3. Şirketin İnsan Kaynakları Politikası

Kilit yönetici pozisyonları için halefiyet planı geliştirilmesinde yönetim kurulunun rolü	Bankamızda yedekleme planı tüm Üst Düzey yöneticilerimiz için yapılmakta olup Genel Müdür ve Genel Müdür Yardımcısı atamaları yönetim kurulu kararı ile gerçekleştirilmektedir.
Kurumsal internet sitesinde fırsat eşitliği ve personel alımı ölçütlerini içeren insan kaynakları politikasının yer aldığı bölümün adı veya politikanın ilgili maddelerinin özeti	Banka'da İnsan Kaynakları ve Organizasyon Yönetimi tüm konularda ırk, cinsiyet, ulus, yaş, din, politik görüş, bedensel yetersizlik farkı gözetmeksizin özel yaşama ve tüm vatandaşlık haklarına saygılı davranma ilkesi doğrultusunda çalışmalarını yürütmektedir. Görev tanımları ile performans ve ödüllendirme kriterleri tüm çalışanlara duyurulmaktadır. Ayrıca Banka'da uygulanan etik kurallara ilişkin doküman kurumsal internet sitesinde yer almaktadır.
Pay edindirme planı bulunup bulunmadığı	Pay edindirme planı bulunmuyor.
Kurumsal internet sitesinde ayrımcılık ve kötü muameleyi önlemeye yönelik önlemleri içeren insan kaynakları politikasının yer aldığı bölümün adı veya politikanın ilgili maddelerinin özeti	Kurumsal web sitesinde yer alan Banka'nın İnsan Hakları Beyanı, çalışanların çeşitlilik, ifade özgürlüğü gibi alanlarda çalışanları güvence altına almaktadır. Öte yandan, Banka'nın tüm çalışanları, Uyum İç Kontrol ve Risk bünyesindeki etik tüzel koduna ve Etik, Yolsuzlukla Mücadele ve Çıkar Çatışması bölümüne bu konulardaki tüm rahatsızlıklarını ve şikayetlerini yazılı veya sözlü olarak ifade edebilmektedir.
İş kazalarıyla ilgili sorumluluk sebebiyle şirket aleyhine kesinleşen yargı kararı sayısı	0

3.5. Etik Kurallar ve Sosyal Sorumluluk

Kurumsal internet sitesinde etik kurallar politikasının yer aldığı bölümün adı	Yatırımcı İlişkileri/Kurumsal Yönetim/Etik İlkeler ve Politikalar
Kurumsal internet sitesinde kurumsal sosyal sorumluluk raporunun yer aldığı bölümün adı. Kurumsal sosyal sorumluluk raporu yoksa, çevresel, sosyal ve kurumsal yönetim konularında alınan önlemler	Yatırımcı İlişkileri/Kurumsal Yönetim, Sürdürülebilirlik
İrtikap ve rüşvet de dahil olmak üzere her türlü yolsuzlukla mücadele için alınan önlemler	Banka'nın "Rüşvet ve Yolsuzlukla Mücadele Politikası" Kurumsal web sitemizin Yatırımcı İlişkileri/Kurumsal Yönetim/Etik İlkeler ve Politikalar kısmında yer almaktadır.

Kurumsal Yönetim Bilgi Formu

4. YÖNETİM KURULU-I

4.2. Yönetim Kurulunun Faaliyet Esasları

En son yönetim kurulu performans değerlendirmesinin tarihi	24.02.2022
Yönetim kurulu performans değerlendirmesinde bağımsız uzmanlardan yararlanılıp yararlanılmadığı	Hayır
Bütün yönetim kurulu üyelerinin ibra edilip edilmediği	Evet
Görev dağılımı ile kendisine yetki devredilen yönetim kurulu üyelerinin adları ve söz konusu yetkilerin içeriği	Yıldırım Ali Koç / Başkan, Levent Çakıroğlu / Başkan Vekili, Gökhan Erün / Murahhas Üye ve Genel Müdür,
İç kontrol birimi tarafından denetim kuruluna veya diğer ilgili komitelere sunulan rapor sayısı	15
Faaliyet raporunda iç kontrol sisteminin etkinliğine ilişkin değerlendirmenin yer aldığı bölümün adı veya sayfa numarası	İç Denetim, İç Kontrol ve Risk Yönetimi Sistemlerinin İşleyişinin Denetim Komitesi Tarafından Değerlendirilmesi
Yönetim kurulu başkanının adı	Yıldırım Ali Koç
İcra başkanı / genel müdürün adı	Gökhan Erün
Yönetim kurulu başkanı ve icra başkanı/genel müdürün aynı kişi olmasına ilişkin gerekçenin belirtildiği KAP duyurusunun bağlantısı	-
Yönetim kurulu üyelerinin görevleri esnasındaki kusurları ile şirkette sebep olacakları zararın, şirket sermayesinin %25'ini aşan bir bedelle sigorta edildiğine ilişkin KAP duyurusunun bağlantısı	-
Kurumsal internet sitesinde kadın yönetim kurulu üyelerinin oranını artırmaya yönelik çeşitlilik politikası hakkında bilgi verilen bölümün adı	Yatırımcı İlişkileri/Kurumsal Yönetim/Etik İlkeler ve Politikalar
Kadın üyelerin sayısı ve oranı	2 [%20]

Yönetim Kurulunun Yapısı

Yönetim Kurulu Üyesinin Adı/Soyadı	İcrada Görevli Olup Olmadığı	Bağımsız Üye Olup Olmadığı	Yönetim Kuruluna İlk Seçilme Tarihi	Bağımsızlık Beyanının Yer Aldığı KAP Duyurusunun Bağlantısı	Bağımsız Üyenin Aday Gösterme Komitesi Tarafından Değerlendirilip Değerlendirilmediği	Bağımsızlığını Kaybeden Üye Olup Olmadığı	Denetim, Muhasebe ve/veya Finans Alanında En Az 5 Yıllık Deneyime Sahip Olup Olmadığı
YILDIRIM ALİ KOÇ	İcrada Görevli Değil	Bağımsız Üye Değil	31.03.2016		İlgisiz	İlgisiz	Evet
LEVENT ÇAKIROĞLU	İcrada Görevli Değil	Bağımsız Üye Değil	25.03.2015		İlgisiz	İlgisiz	Evet
GÖKHAN ERÜN	İcrada Görevli	Bağımsız Üye Değil	15.01.2018		İlgisiz	İlgisiz	Evet
AHMET FADIL ASHABOĞLU	İcrada Görevli Değil	Bağımsız Üye Değil	28.09.2005		İlgisiz	İlgisiz	Evet
AYKUT ÜMİT TAFTALI	İcrada Görevli Değil	Bağımsız Üye Değil	31.03.2016		İlgisiz	İlgisiz	Evet
AHMET ÇİMENÖĞLU	İcrada Görevli Değil	Bağımsız Üye	18.03.2019	SPK'nın Kurumsal Yönetim Tebliğinin 6(3)a maddesi çerçevesinde; Denetim Komitesi'nde görev aldığından Bağımsız Üye sayılmaktadır.	İlgisiz	İlgisiz	Evet
NEVİN İMAMOĞLU İPEK	İcrada Görevli Değil	Bağımsız Üye	05.02.2020	SPK'nın Kurumsal Yönetim Tebliğinin 6(3)a maddesi çerçevesinde; Denetim Komitesi'nde görev aldığından Bağımsız Üye sayılmaktadır.	İlgisiz	İlgisiz	Evet
VİRMA SÖKMEN	İcrada Görevli Değil	Bağımsız Üye	18.03.2019	https://www.kap.org.tr/tr/Bildirim/912367	Değerlendirildi	Hayır	Evet
MELİH POYRAZ	İcrada Görevli Değil	Bağımsız Üye Değil	25.03.2021		İlgisiz	İlgisiz	Evet
MEHMET TIRNAKLI	İcrada Görevli Değil	Bağımsız Üye	25.03.2021	SPK'nın Kurumsal Yönetim Tebliğinin 6(3)a maddesi çerçevesinde; Denetim Komitesi'nde görev aldığından Bağımsız Üye sayılmaktadır.	İlgisiz	İlgisiz	Evet

Kurumsal Yönetim Bilgi Formu

4. YÖNETİM KURULU-II

4.4. Yönetim Kurulu Toplantılarının Şekli

Raporlama döneminde fiziki olarak toplanmak suretiyle yapılan yönetim kurulu toplantılarının sayısı	11
Yönetim kurulu toplantılarına ortalama katılım oranı	%97
Yönetim kurulunun çalışmalarını kolaylaştırmak için elektronik bir portal kullanılıp kullanılmadığı	Hayır
Yönetim kurulu çalışma esasları uyarınca, bilgi ve belgelerin toplantıdan kaç gün önce üyelere sunulduğu	Bir hafta önce.
Kurumsal internet sitesinde yönetim kurulu toplantılarının ne şekilde yapılacağına belirlendiği şirket içi düzenlemeler hakkında bilginin yer aldığı bölümün adı	Konuya ilişkin şirket içi düzenleme [Yapı Kredi Yönetim Kurulu Çalışma Esasları] bulunmakla birlikte kamuya açık bir doküman değildir.
Üyelerin şirket dışında başka görevler almasını sınırlandıran politikada belirlenen üst sınır	Yönetim Kurulu Üyeleri'nin iş deneyimleri ve sektörel tecrübelerinin Yönetim Kurulu'na önemli katkısı dolayısıyla şirket dışında başka görevler almaları sınırlandırılmamıştır.
4.5. Yönetim Kurulu Bünyesinde Oluşturulan Komiteler	
Faaliyet raporunda yönetim kurulu komitelerine ilişkin bilgilerin yer aldığı sayfa numarası veya ilgili bölümün adı	Yönetim Kurulu ve Komiteler
Komite çalışma esaslarının duyurulduğu KAP duyurusunun bağlantısı	Yönetim Kurulu komitelerinin çalışma esaslarına ilişkin bilgi Banka web sitesinde yer almaktadır.

Yönetim Kurulu Komiteleri-I*

Yönetim Kurulu Komitelerinin Adları	Birinci Sütunda "Diğer" Olarak Belirtilen Komitenin Adı	Komite Üyelerinin Adı-Soyadı	Komite Başkanı Olup Olmadığı	Yönetim Kurulu Üyesi Olup Olmadığı
Denetim Komitesi		Ahmet Çimenoğlu	Evet	Yönetim kurulu üyesi
Denetim Komitesi		Nevin İmamoğlu İpek	Hayır	Yönetim kurulu üyesi
Denetim Komitesi		Mehmet Tırnaklı	Hayır	Yönetim kurulu üyesi
Kurumsal Yönetim Komitesi		Virma Sökmen	Evet	Yönetim kurulu üyesi
Kurumsal Yönetim Komitesi		Nevin İmamoğlu İpek	Hayır	Yönetim kurulu üyesi
Kurumsal Yönetim Komitesi		M. Erkan Özdemir	Hayır	Yönetim kurulu üyesi değil
Ücret Komitesi		Y.Ali Koç	Hayır	Yönetim kurulu üyesi
Ücret Komitesi		Levent Çakıroğlu	Hayır	Yönetim kurulu üyesi
Diğer	Kredi Komitesi	Gökhan Erün	Evet	Yönetim kurulu üyesi
Diğer	Kredi Komitesi	Ahmet Çimenoğlu	Hayır	Yönetim kurulu üyesi
Diğer	Kredi Komitesi	Virma Sökmen	Hayır	Yönetim kurulu üyesi
Diğer	Kredi Komitesi	Mehmet Tırnaklı	Hayır	Yönetim kurulu üyesi
Diğer	Kredi İzleme Komitesi	Levent Çakıroğlu	Hayır	Yönetim kurulu üyesi
Diğer	Kredi İzleme Komitesi	Ahmet F. Ashaboğlu	Hayır	Yönetim kurulu üyesi
Diğer	Kredi İzleme Komitesi	Ahmet Çimenoğlu	Hayır	Yönetim kurulu üyesi
Diğer	Kredi İzleme Komitesi	Virma Sökmen	Hayır	Yönetim kurulu üyesi
Diğer	Kredi İzleme Komitesi	Mehmet Tırnaklı	Hayır	Yönetim kurulu üyesi
Diğer	Kredi İzleme Komitesi	Melih Poyraz	Hayır	Yönetim kurulu üyesi
Diğer	Risk Komitesi	Levent Çakıroğlu	Hayır	Yönetim kurulu üyesi
Diğer	Risk Komitesi	Gökhan Erün	Hayır	Yönetim kurulu üyesi
Diğer	Risk Komitesi	Ahmet Çimenoğlu	Hayır	Yönetim kurulu üyesi
Diğer	Risk Komitesi	Melih Poyraz	Hayır	Yönetim kurulu üyesi
Diğer	İcra Kurulu	Gökhan Erün	Evet	Yönetim kurulu üyesi
Diğer	İcra Kurulu	Demir Karaaslan	Hayır	Yönetim kurulu üyesi değil
Diğer	İcra Kurulu	M. Erkan Özdemir	Hayır	Yönetim kurulu üyesi değil
Diğer	İcra Kurulu	Serkan Ülgen	Hayır	Yönetim kurulu üyesi değil
Diğer	İcra Kurulu	Yakup Doğan	Hayır	Yönetim kurulu üyesi değil
Diğer	İcra Kurulu	A. Cahit Erdoğan	Hayır	Yönetim kurulu üyesi değil
Diğer	İcra Kurulu	Saruhan Yücel	Hayır	Yönetim kurulu üyesi değil
Diğer	İcra Kurulu	M. Erkan Akbulut	Hayır	Yönetim kurulu üyesi değil
Diğer	İcra Kurulu	Muharrem Kaan Şakul	Hayır	Yönetim kurulu üyesi değil
Diğer	İcra Kurulu	Uğur Gökhan Özdiñç	Hayır	Yönetim kurulu üyesi değil

*31 Aralık 2021 tarihindeki durumu yansıtmaktadır. 4 Şubat 2022 tarihi itibarıyla İnsan Kaynakları, Organizasyon ve İç Hizmetler Yönetimi'nden Sorumlu Genel Müdür Yardımcılığına atanan Özden Önal'dı aynı tarih itibarıyla İcra Kurulu üyesidir.

Kurumsal Yönetim Bilgi Formu

4. YÖNETİM KURULU-III

4.5. Yönetim Kurulu Bünyesinde Oluşturulan Komiteler-II

Faaliyet raporu veya kurumsal internet sitesinin, denetim komitesinin, faaliyetleri hakkında bilgi verilen bölümünü belirtiniz [sayfa numarası veya bölümün adı]	Yönetim Kurulu ve Komiteler; Denetim Komitesi
Faaliyet raporu veya kurumsal internet sitesinin, kurumsal yönetim komitesinin faaliyetleri hakkında bilgi verilen bölümünü belirtiniz [sayfa numarası veya bölümün adı]	Yönetim Kurulu ve Komiteler; Kurumsal Yönetim Komitesi
Faaliyet raporu veya kurumsal internet sitesinin, aday gösterme komitesinin faaliyetleri hakkında bilgi verilen bölümünü belirtiniz [sayfa numarası veya bölümün adı]	Aday Gösterme Komitesi bulunmamaktadır. Bu komiteye ilişkin görevler Kurumsal Yönetim Komitesi tarafından yerine getirilmektedir. Faaliyet Raporu: Yönetim Kurulu ve Komiteler; Kurumsal Yönetim Komitesi
Faaliyet raporu veya kurumsal internet sitesinin, riskin erken saptanması komitesinin faaliyetleri hakkında bilgi verilen bölümünü belirtiniz [sayfa numarası veya bölümün adı]	Yönetim Kurulu ve Komiteler; Risk Komitesi
Faaliyet raporu veya kurumsal internet sitesinin, ücret komitesinin faaliyetleri hakkında bilgi verilen bölümünü belirtiniz [sayfa numarası veya bölümün adı]	Yönetim Kurulu ve Komiteler; Ücretlendirme Komitesi
4.6. Yönetim Kurulu Üyelerine ve İdari Sorumluluğu Bulunan Yöneticilere Sağlanan Mali Haklar	
Faaliyet raporunun, operasyonel ve finansal performans hedeflerine ve bunlara ulaşıp ulaşılmadığına ilişkin bilginin verildiği sayfa numarası veya bölüm adı	Yönetim Kurulu Başkanı'nın Mesajı, CEO'nun Mesajı, Yönetim Kurulu Raporu
Kurumsal internet sitesinin, icrada görevli ve icrada görevli olmayan üyelere ilişkin ücretlendirme politikasının yer aldığı bölümün adı.	Yatırımcı İlişkileri/Kurumsal Yönetim/Etik İlkeler
Faaliyet raporunun, yönetim kurulu üyelerine ve idari sorumluluğu bulunan yöneticilere verilen ücretler ile sağlanan diğer tüm menfaatlerin belirtildiği sayfa numarası veya bölüm adı	Yetenekli ve İşine Bağlı Çalışanlar

Yönetim Kurulu Komiteleri-II

Yönetim Kurulu Komitelerinin Adları	Birinci Sütunda "Diğer" Olarak Belirtilen Komitenin Adı	İcrada Görevli Olmayan Yöneticilerin Oranı	Komitelerde Bağımsız Üyelerin Oranı	Komitenin Gerçekleştirdiği Fiziki Toplantı Sayısı	Komitenin Faaliyetleri Hakkında Yönetim Kuruluna Sunduğu Rapor Sayısı
Denetim Komitesi		%100	%100	4	4
Kurumsal Yönetim Komitesi		%67	%67	3	1
Ücretlendirme Komitesi		%100	%0	2	1
Diğer	Kredi Komitesi	%75	%75	37	4
Diğer	Kredi İzleme Komitesi	%100	%50	-	-
Diğer	Risk Komitesi	%75	%25	5	-

Sürdürülebilirlik İlkeleri Uyum Beyanı

Yapı Kredi, Sermaye Piyasaları Kurumu'nun (SPK) Sürdürülebilirlik İlkeleri Uyum Çerçevesi'nde belirtilenler dâhil sürdürülebilirlik alanındaki iyi uygulamaları yakından takip etmekte ve çalışmalarını bu alanda genel kabul görmüş en iyi uygulamalara olabildiğince uyum sağlama hedefiyle yürütmektedir.

Yapı Kredi'nin sürdürülebilirlik stratejisi altında yönettiği konuların birçoğu, SPK tarafından 2020 yılında yürürlüğe konulan "Sürdürülebilirlik İlkeleri Uyum Çerçevesi"nde belirtilen ilkeler ile örtüşmektedir. Bu çerçevede Yapı ve Kredi Bankası A.Ş. tarafından SPK'nın "uy ya da açıkla" yaklaşımı ile hazırladığı zorunlu olmayan "Sürdürülebilirlik İlkeleri Uyum Çerçevesinde" belirtilen ilkelerin çoğuna uyum sağlanmıştır. Söz konusu ilkelerin bir kısmında uygulamada yaşanan zorluklar, genel ulusal ve uluslararası arenadaki belirsizlikler, bazı ilkelerin Banka'nın mevcut yapısı ile tam örtüşmemesi, devam eden çalışmalarda elde edilecek bulgulara göre uyum esaslarının belirlenecek olması gibi nedenlerle tam uyum henüz sağlanamamıştır. Yapı Kredi'nin sürdürülebilirlik değer yaratma hedefine katkı

sağlayacak şekilde küresel uygulamaların incelenmesi ve teknik altyapı gibi devam etmekte olan çalışmalar sonrasında henüz tam uyum sağlanmamış olan ilkelere de uygulamaya geçilmesi hedeflenmektedir.

Yapı Kredi'nin SPK'nın Sürdürülebilirlik İlkeleri Uyum Çerçevesi'nde yer alan ilkelerle örtüşen çevresel, sosyal ve kurumsal yönetim (ÇSY) uygulamaları, SPK Sürdürülebilirlik İlkeleri Uyum Çerçevesi kapsamında raporun 211 sayfasında yer alan tabloda bulunmaktadır.

Yapı Kredi'nin henüz tam uyum sağlanamayan ilkeler hakkında açıklamaları aşağıda belirtilmektedir. Zorunlu olmayan ilkelere tam uyum sağlanamaması nedeniyle çevresel ve sosyal risk yönetiminde meydana gelen etkiler Banka tarafından takip edilmekte ve sürdürülebilirlik çalışmaları kapsamında değerlendirilmektedir.

- Yapı Kredi sürdürülebilirlik stratejisi, Sürdürülebilirlik Komitesi tarafından hayata geçirilmiş ve bu kapsamda ÇSY politikaları yürürlüğe konmuştur. Yapı Kredi ÇSY politikaları kapsamında belli alanlarda kısa ve

uzun vadeleri hedefler belirlemiş ve kamuya açıklamıştır. Bununla birlikte, Yapı Kredi, Birleşmiş Milletler Sorumlu Bankacılık Prensipleri kapsamındaki etki analizi çalışması dâhil olmak üzere güncel çalışmaları ekseninde yeni hedefler belirleyerek kamuya açıklayacaktır. Hâlihazırda kamuya açıklanan hedefler çerçevesinde Banka, uygulama ve eylem planlarını raporlamakta olup tanımlanacak yeni hedefler ile Banka'nın uygulama ve eylem planları da güncellenecektir. Ayrıca, Birleşmiş Milletler Sorumlu Bankacılık Prensipleri tarafından 2021 yılında kurulan Finansal Sağlık ve Kapsayıcılık Girişimi'ne kurucu imzacı olarak katılan Yapı Kredi, bu girişime dâhil olduktan sonraki 18 ay içinde finansal kapsayıcılık ve finansmana erişim alanındaki hedeflerini belirleyeceğini taahhüt etmiştir.

Düşük karbonlu ekonomiye geçiş sürecinde Banka, Bilim Temelli Hedefler Girişimi'nin (Science Based Targets Initiative) 1,5 °C'ye Yönelik İş Hedefleri (Business Ambition for 1.5°C) kapsamında emisyon azaltım hedeflerini

belirleyeceğini taahhüt etmiştir. Bu taahhüt doğrultusunda, 2050 yılında net sıfır karbon emisyonuna ulaşmak hedefiyle Banka'nın hem operasyonel faaliyetlerinden kaynaklanan emisyonlarını, hem de kredilendirme faaliyetleriyle bağlantılı emisyonlarını azaltmaya yönelik çalışmaları devam etmektedir. Buna ek olarak Banka, kredi riski belirleme süreçlerine iklim risklerinin entegrasyonuna yönelik çalışmalar da başlatmıştır. Yapı Kredi, kredi portföyü üzerinde ilk iklim değişikliği risk değerlendirmesini gerçekleştirmiş, mevcut portföyünün fiziksel ve geçiş risklerini değerlendirmiştir. Bu analiz sayesinde Yapı Kredi, karbonla ilgili varlıklara maruziyetini finansal olarak ölçmüş ve değerlendirme kapsamında kullanılan derecelendirme seviyeleri sayesinde portföyünün risk/ısı haritasını oluşturulmuştur.

- Yapı Kredi'de 10 yılı aşkın bir süre önce ÇSY kilit performans göstergeleri belirlenmiştir. Bu göstergeler, karşılaştırmalı olarak her yıl raporlanmaktadır. Raporlar kapsamında tüm göstergelerin son üç yıllık değişimine yer verilmektedir. Ancak,

Sürdürülebilirlik İlkeleri Uyum Beyanı

kamuoyu ile paylaşılan göstergeler açısından karşılaştırılabilir ve teyit edilebilir nitelikte yerel veya uluslararası sektör karşılaştırmaları bulunmamaktadır. Bu kapsamda tüm kilit performans göstergelerine uygulanabilecek bir standart gözlenmemektedir.

Yapı Kredi'nin Genel Müdürlük ve şubelerindeki faaliyetler, Sana-yi Kaynaklı Hava Kirliliği Kontrolü Yönetmeliği'ne tâbi olmadığından hava kalitesi takibi ile ilgili çevresel yükümlülükten muaftır. Bununla birlikte, Banka, kredilendirme faaliyetlerinden kaynaklanan hava kirliliği etkilerini yüksek riskli projeler için yerel çevre izinleri, ilgili hava ölçümlerinin takibi ve Çevresel ve Sosyal Eylem Planları ile izlemektedir. Yapı Kredi biyoçeşitlilik üzerindeki etkilerine yönelik halka açık bir raporlama yapmamakla birlikte kredilendirme faaliyetlerinden kaynaklanan biyoçeşitlilik etkilerini yüksek riskli projeler için Çevresel ve Sosyal Eylem Planları ve gerekli görüldüğünde Biyoçeşitlilik Eylem Planları ile izle-

mektedir. Yapı Kredi'nin Çevresel ve Sosyal Risk Değerlendirme (ÇSRD) Sistemi'ne Ekvator Prensipleri'nin entegre edilmesi kapsamında, ÇSRD Sistemi'ne hava kalitesi ve biyoçeşitlilik ile ilgili değerlendirme kriterleri eklenmiştir. Bu doğrultuda proje ve yatırımların çevresel ve sosyal risk kategorisi belirlenirken hava kalitesi ve biyoçeşitlilik de dikkate alınmaktadır. Yapı Kredi'nin Çevresel ve Sosyal Risk Değerlendirme Sistemi'nin kapsamı, ulusal mevzuat ve Uluslararası Finans Kurumu Performans Standartları (IFC PSs) ile Ekvator Prensipleri uygulamaları referans alınarak 2021 yılında, ÇSRD Sistemi'ni Ekvator Prensipleri'ne uyumlu hale getirmek için sistemde iyileştirmeler yapılmıştır.

Yapı Kredi, raporlama yılında tükettiği elektriği takip etmekte, hesaplamakta ve doğrulamaktadır. Bununla birlikte, Yapı Kredi, faaliyetlerinde ısı ve buharı bir girdi olarak kullanmakta, elektrik ve yenilenebilir enerji üretimi yapmamaktadır.

Yapı Kredi'nin operasyonel faaliyetleri herhangi bir karbon fiyatlandırma sistemine (Emisyon Ticaret Sistemi, Cap & Trade veya Karbon Vergisi) dâhil olmamakla beraber, Banka 2021 yılında gölge karbon fiyatlaması uygulamasına geçmiş ve uluslararası çalışmalar ışığında hesaplamalarını ton karbondioksit başına ödenecek karbon vergisi tutarını 30 euro olacak şekilde öngörerek gerçekleştirmektedir.

Banka'da raporlama döneminde biriken veya satın alınan karbon kredisi bulunmamakla birlikte daha önceki raporlama dönemlerinde karbon kredisi satın alımı gerçekleştirilmiştir. Banka raporlama döneminde yenilenebilir elektrik tedariki ve enerji verimliliği çalışmalarını önceliklendirmiştir. Düşük karbon ekonomisine geçiş için farklı araçlar değerlendirilmektedir. Uygun görülenler geliştirilen strateji kapsamında uygulamaya alınacaktır.

Sürdürülebilirlik İlkeleri Uyum Çerçevesi

İlke Açıklaması	Faaliyet Raporu Bölümü, Sayfa Numarası	Bağlantılar
A. Genel İlkeler		
A1. Strateji, Politika ve Hedefler		
Yönetim Kurulu ÇSY öncelikli konularını, risklerini ve fırsatlarını belirler ve buna uygun ÇSY politikalarını oluşturur. Söz konusu politikaların etkin bir biçimde uygulanması bakımından; ortaklık içi yönerge, iş prosedürleri vs. hazırlanabilir. Bu politikalar için Yönetim Kurulu kararı alır ve kamuya açıklar.	Vizyon, Misyon, Strateji, Değerler, sayfa 18 Sürdürülebilirlik Yönetimi, sayfa 46-47 Öncelikli Konular, sayfa 70-71	Yönetim Kurulu onaylı ÇSY politikalarına https://www.yapikrediinvestorrelations.com/tr/kurumsal-yonetim/detay/Etik-ilkeler-ve-Politikalar/292/1915/0 adresinden ulaşabilirsiniz.
ÇSY politikalarına, risk ve fırsatlarına uygun Ortaklık Stratejisini belirler. Ortaklık stratejisi ve ÇSY politikalarına uygun kısa ve uzun vadeli hedeflerini belirler ve kamuya açıklar.	Sürdürülebilirlik Yönetimi, sayfa 46-47 Risk Yönetimi, sayfa 74-85 Çevresel Etki, sayfa 94-99 Birleşmiş Milletler Sorumlu Bankacılık Prensipleri Raporlama Endeksi, sayfa 576-587 Trendler, Sektöre Etkileri ve Yapı Kredi'nin Yanıtı, sayfa 52-67, Sürdürülebilirlik İlkeleri Uyum Beyanı, sayfa 204	
A2. Uygulama/İzleme		
ÇSY politikalarının yürütülmesinden sorumlu komiteleri/birimleri belirler ve kamuya açıklar. Sorumlu komite/birim, politikalar kapsamında gerçekleştirilen faaliyetleri yılda en az bir kez ve her halükarda Kurul'un ilgili düzenlemelerinde yıllık faaliyet raporlarının kamuya açıklanması için belirlenen azami süreler içerisinde kalacak şekilde Yönetim Kurulu'na raporlar.	Sürdürülebilirlik Yönetimi, sayfa 46-47	
Belirlenen kısa ve uzun vadeli hedefler doğrultusunda uygulama ve eylem planlarını oluşturur ve kamuya açıklar.	Çevresel Etki, sayfa 94-99 Birleşmiş Milletler Sorumlu Bankacılık Prensipleri Raporlama Endeksi, sayfa 576-587 Sürdürülebilirlik Yönetimi, sayfa 46-47 Trendler, Sektöre Etkileri ve Yapı Kredi'nin Yanıtı, sayfa 52-67 Sürdürülebilirlik İlkeleri Uyum Beyanı, sayfa 209-210	
ÇSY Kilit Performans Göstergelerini (KPG) belirler ve yıllar bazında karşılaştırmalı olarak açıklar. Teyit edilebilir nitelikteki verilerin varlığı halinde, KPG'leri yerel ve uluslararası sektör karşılaştırmalarıyla birlikte sunar.	Çevresel Etki, sayfa 94-99 Performans Tabloları, sayfa 572-575 Sürdürülebilirlik İlkeleri Uyum Beyanı, sayfa 209-210	
İş süreçlerine veya ürün ve hizmetlere yönelik sürdürülebilirlik performansını iyileştirici inovasyon faaliyetlerini açıklar.	Yenilikçi Bankacılık, sayfa 110-161	

Sürdürülebilirlik İlkeleri Uyum Çerçevesi

İlke Açıklaması	Faaliyet Raporu Bölümü, Sayfa Numarası	Bağlantılar
A3. Raporlama		
Sürdürülebilirlik performansını, hedeflerini ve eylemlerini yılda en az bir kez raporlar ve kamuya açıklar. Sürdürülebilirlik faaliyetlerine ilişkin bilgileri faaliyet raporu kapsamında açıklar.	Rapor Hakkında, sayfa 1	Yapı Kredi'nin sürdürülebilirlik raporlarına https://www.yapikredi.com.tr/yapi-kredi-hakkinda/surdurulebilirlik/raporlar-ve-oduller/surdurulebilirlik-raporlari Entegre Faaliyet raporlarına https://www.yapikrediiinvestorrelations.com/tr/finansal-bilgiler/finansal-bilgiler-raporlari-yil-dokuman-liste/Faaliyet-Raporlari/298/0/0 adreslerinden ulaşabilirsiniz.
Paydaşlar için ortaklığın konumu, performansı ve gelişiminin anlaşılabilmesi açısından önemli nitelikteki bilgilerin, doğrudan ve özlü bir anlatımla paylaşılması esastır. Ayrıntılı bilgi ve verileri kurumsal internet sitesinde ayrıca açıklayabilir, farklı paydaşların ihtiyaçlarını doğrudan karşılayan ayrı raporlar hazırlayabilir.	Rapor Hakkında, sayfa 1 Raporlama Rehberi, sayfa 590-600	Yapı Kredi'nin sürdürülebilirlik raporlarına https://www.yapikredi.com.tr/yapi-kredi-hakkinda/surdurulebilirlik/raporlar-ve-oduller/surdurulebilirlik-raporlari CDP raporlarına https://www.yapikredi.com.tr/yapi-kredi-hakkinda/surdurulebilirlik/raporlar-ve-oduller/cdp-raporlari Entegre Faaliyet raporlarına https://www.yapikrediiinvestorrelations.com/tr/finansal-bilgiler/finansal-bilgiler-raporlari-yil-dokuman-liste/Faaliyet-Raporlari/298/0/0 adreslerinden ulaşabilirsiniz.
Şeffaflık ve güvenilirlik bakımından azami özen gösterir. Dengeli yaklaşım kapsamında açıklama ve raporlamalarda öncelikli konular hakkında her türlü gelişmeyi objektif bir biçimde açıklar.	Rapor Hakkında, sayfa 1 Raporlama Rehberi, sayfa 590-600	
Faaliyetlerinin Birleşmiş Milletler [BM] 2030 Sürdürülebilir Kalkınma Amaçları'ndan hangileri ile ilişkili olduğu hakkında bilgi verir.	Öncelikli Konular, sayfa 70-71	
Çevresel, sosyal ve kurumsal yönetim konularında aleyhte açılan ve/veya sonuçlanan davalara ilişkin açıklama yapar.	Hukuki Açıklamalar, sayfa 221	
A4. Doğrulama		
Bağımsız üçüncü taraflara [bağımsız sürdürülebilirlik güvence sağlayıcılarına] doğrulandı tıdırı taktirde, sürdürülebilirlik performans ölçümlerini kamuya açıklar ve söz konusu doğrulama işlemlerinin artırılması yönünde gayret gösterir.	Bağımsız Güvence Beyanı, sayfa 601-606	

İlke Açıklaması	Faaliyet Raporu Bölümü, Sayfa Numarası	Bağlantılar
B. Çevresel İlkeler		
Çevre yönetimi alanındaki politika ve uygulamalarını, eylem planlarını, çevresel yönetim sistemlerini (ISO 14001 standardı ile bilinmektedir) ve programlarını açıklar.	Çevresel Etki, sayfa 94-99	
Çevre ile ilgili kanun ve ilgili diğer düzenlemelere uyum sağlar ve bunları açıklar.	Çevresel Etki, sayfa 94-99 Bağımsız Güvence Beyanı, sayfa 601-606	
Sürdürülebilirlik İlkeleri kapsamında hazırlanacak raporda yer verilecek çevresel raporun sınırı, raporlama dönemi, raporlama tarihi, veri toplama süreci ve raporlama koşulları ile ilgili kısıtları açıklar.	Rapor Hakkında, sayfa 1 Raporlama Rehberi, sayfa 590-600	
Çevre ve iklim değişikliği konusunda ilgili ortaklıktaki en üst düzey sorumluyu, ilgili komiteleri ve görevlerini açıklar.	Sürdürülebilirlik Yönetimi, sayfa 46-47 Çevresel Etki, sayfa 94-99	
Hedeflerin gerçekleştirilmesi de dahil olmak üzere, çevresel konuların yönetimi için sunduğu teşvikleri açıklar.	Çevresel Etki, sayfa 94-99 Birleşmiş Milletler Sorumlu Bankacılık Prensipleri Raporlama Endeksi, sayfa 576-587	CDP İklim Değişikliği Raporu 2021'e https://assets.yapikredi.com.tr/ResponsiveSite/_assets/pdf/en/corporate-social-responsibility/CDP-climate-change-programme-response-2021.pdf CDP Su Güvenliği Raporu 2021'e https://assets.yapikredi.com.tr/ResponsiveSite/_assets/pdf/en/corporate-social-responsibility/CDP-water-security-programme-response-2021.pdf adreslerinden ulaşabilirsiniz.
Çevresel sorunların iş hedeflerine ve stratejilerine nasıl entegre edildiğini açıklar.	Sürdürülebilirlik Yönetimi, sayfa 46-47 Sorumlu ve Sürdürülebilir Finans, sayfa 86-93 Trendler, Sektöre Etkileri ve Yapı Kredi'nin Yanıtı, sayfa 52-67	CDP İklim Değişikliği Raporu 2021'e https://assets.yapikredi.com.tr/ResponsiveSite/_assets/pdf/en/corporate-social-responsibility/CDP-climate-change-programme-response-2021.pdf CDP Su Güvenliği Raporu 2021'e https://assets.yapikredi.com.tr/ResponsiveSite/_assets/pdf/en/corporate-social-responsibility/CDP-water-security-programme-response-2021.pdf adreslerinden ulaşabilirsiniz.

Sürdürülebilirlik İlkeleri Uyum Çerçevesi

İlke Açıklaması	Faaliyet Raporu Bölümü, Sayfa Numarası	Bağlantılar
İş süreçlerine veya ürün ve hizmetlerine yönelik sürdürülebilirlik performanslarını ve bu performansını iyileştirici faaliyetlerini açıklar.	Sorumlu ve Sürdürülebilir Finans, sayfa 86-93 Çevresel Etki, sayfa 94-99 Yenilikçi Bankacılık, sayfa 110 -161	
Sadece doğrudan operasyonlar bakımından değil, ortaklık değer zinciri boyunca çevresel konuları nasıl yönettiğini ve stratejilerine tedarikçi ve müşterileri nasıl entegre ettiğini açıklar.	Sorumlu ve Sürdürülebilir Finans, sayfa 86 - 97 Çevresel Etki, sayfa 94-99	Yapı Kredi Sorumlu Satın Alma Politikası'na https://www.yapikrediinvestorrelations.com/tr/images/pdf/etikilkeler/2020/yk_sorumlu_satin_alma_politikasi.pdf adresinden ulaşabilirsiniz.
Çevresel konularda (sektörel, bölgesel, ulusal ve uluslararası) politika oluşturma süreçlerine dahil olup olmadığını; çevre konusunda üyesi olduğu dernekler, ilgili kuruluşlar ve sivil toplum kuruluşları ile yaptığı iş birliklerini ve varsa aldığı görevleri ve desteklediği faaliyetleri açıklar.	Paydaş İlişkileri, sayfa 72-73	
Çevresel göstergeler (Sera gazı emisyonları (Kapsam-1 (Doğrudan), Kapsam-2 (Enerji dolaylı), Kapsam-3 (Diğer dolaylı)1), hava kalitesi, enerji yönetimi, su ve atıksu yönetimi, atık yönetimi, biyoçeşitlilik etkileri) ışığında çevresel etkileri ile ilgili bilgileri dönemsel olarak karşılaştırılabilir bir şekilde raporlar.	Performans Tabloları, sayfa 572-575 Çevresel Etki, sayfa 94-99 Sürdürülebilirlik İlkeleri Uyum Beyanı, sayfa 209-210	
Verilerini toplamak ve hesaplamak için kullandığı standart, protokol, metodoloji ve baz yıl ayrıntılarını açıklar.	Raporlama Rehberi, sayfa 590-600	
Önceki yıllarla karşılaştırmalı olarak rapor yılı için çevresel göstergelerin durumunu açıklar (artış veya azalma).	Performans Tabloları, sayfa 572-575	
Çevresel etkilerini azaltmak için kısa ve uzun vadeli hedefler belirler ve bu hedefleri açıklar. Bu hedeflerin Birleşmiş Milletler İklim Değişikliği Taraflar Konferansı'nın önerdiği şekilde Bilime Dayalı olarak belirlenmesi tavsiye edilir. Daha önce belirlediği hedeflere göre rapor yılında gerçekleşen ilerleme söz konusu ise konu hakkında bilgi verir.	Sorumlu ve Sürdürülebilir Finans, sayfa 86-93 Çevresel Etki, sayfa 94-99	CDP İklim Değişikliği Raporu 2021'e https://assets.yapikredi.com.tr/ResponsiveSite/_assets/pdf/en/corporate-social-responsibility/CDP-climate-change-programme-response-2021.pdf CDP Su Güvenliği Raporu 2021'e https://assets.yapikredi.com.tr/ResponsiveSite/_assets/pdf/en/corporate-social-responsibility/CDP-water-security-programme-response-2021.pdf adreslerinden ulaşabilirsiniz.

İlke Açıklaması	Faaliyet Raporu Bölümü, Sayfa Numarası	Bağlantılar
İklim krizi ile mücadele stratejisini ve eylemlerini açıklar.	Trendler, Sektöre Etkileri ve Yapı Kredi'nin Yanıtı - İklim Krizi, sayfa 58-61 Sorumlu ve Sürdürülebilir Finans, sayfa 86-93 Çevresel Etki, sayfa 94-99	CDP İklim Değişikliği Raporu 2021'e https://assets.yapikredi.com.tr/ResponsiveSite/_assets/pdf/en/corporate-social-responsibility/CDP-climate-change-programme-response-2021.pdf adresinden ulaşabilirsiniz.
Sunduğu ürünler ve/veya hizmetlerin potansiyel olumsuz etkisini önleme veya minimize etme program ya da prosedürlerini açıklar; üçüncü tarafların sera gazı emisyon miktarlarında azaltım sağlamaya yönelik aksiyonlarını açıklar.	Sorumlu ve Sürdürülebilir Finans, sayfa 86-93 Çevresel Etki, sayfa 94-99 Yenilikçi Bankacılık, sayfa 110-161 Birleşmiş Milletler Sorumlu Bankacılık Prensipleri Raporlama Endeksi, sayfa 576-587	CDP İklim Değişikliği Raporu 2021'e https://assets.yapikredi.com.tr/ResponsiveSite/_assets/pdf/en/corporate-social-responsibility/CDP-climate-change-programme-response-2021.pdf
Çevresel etkilerini azaltmaya yönelik aldığı aksiyonlar, yürüttüğü projeler ve girişimlerin toplam sayısını ve bunların sağladığı çevresel fayda/kazanç ve maliyet tasarruflarını açıklar.	Çevresel Etki, sayfa 94-99	CDP Su Güvenliği Raporu 2021'e https://assets.yapikredi.com.tr/ResponsiveSite/_assets/pdf/en/corporate-social-responsibility/CDP-water-security-programme-response-2021.pdf adreslerinden ulaşabilirsiniz.
Toplam enerji tüketim verilerini (hammaddeleler hariç) raporlar ve enerji tüketimlerini Kapsam-1 ve Kapsam-2 olarak açıklar.	Performans Tabloları, sayfa 572-575	
Raporlama yılında üretilen ve tüketilen elektrik, ısı, buhar ve soğutma hakkında bilgi sağlar.	Çevresel Etki, sayfa 94-99 Performans Tabloları, sayfa 572-575 Sürdürülebilirlik İlkeleri Uyum Beyanı, sayfa 209-210	
Yenilenebilir enerji kullanımının artırılması, sıfır veya düşük karbonlu elektriğe geçişi konusunda çalışmalar yapar ve bu çalışmalarını açıklar.	Çevresel Etki, sayfa 94-99 Performans Tabloları, sayfa 572-575	
Yenilenebilir enerji üretim ve kullanım verilerini açıklar.	Çevresel Etki, sayfa 94-99 Performans Tabloları, sayfa 572-575 Sürdürülebilirlik İlkeleri Uyum Beyanı, sayfa 209-210	

Sürdürülebilirlik İlkeleri Uyum Çerçevesi

İlke Açıklaması	Faaliyet Raporu Bölümü, Sayfa Numarası	Bağlantılar
Enerji verimliliği projeleri yapar ve bu çalışmalar sayesinde enerji tüketim ve emisyon azaltım miktarını açıklar.	Çevresel Etki, sayfa 94-99	CDP İklim Değişikliği Raporu 2021'e https://assets.yapikredi.com.tr/ResponsiveSite/_assets/pdf/en/corporate-social-responsibility/CDP-climate-change-programme-response-2021.pdf adresinden ulaşabilirsiniz.
Yer altından veya yer üstünden çekilen, kullanılan, geri dönüştürülen ve deşarj edilen su miktarlarını, kaynaklarını ve prosedürlerini [Kaynak bazında toplam su çekimi, su çekiminden etkilenen su kaynakları; geri dönüştürülen ve yeniden kullanılan suyun yüzdesi ve toplam hacmi vb.] raporlar.	Performans Tabloları, sayfa 572-575	CDP Su Güvenliği Raporu 2021'e https://assets.yapikredi.com.tr/ResponsiveSite/_assets/pdf/en/corporate-social-responsibility/CDP-water-security-programme-response-2021.pdf adresinden ulaşabilirsiniz.
Operasyonlar veya faaliyetlerinin herhangi bir karbon fiyatlandırma sistemine [Emisyon Ticaret Sistemi, Cap & Trade veya Karbon Vergisi] dâhil olup olmadığını açıklar.	Sürdürülebilirlik İlkeleri Uyum Beyanı, sayfa 209-210	
Raporlama döneminde biriken veya satın alınan karbon kredisi bilgisini açıklar.	Sürdürülebilirlik İlkeleri Uyum Beyanı, sayfa 209-210	
Ortaklık içerisinde karbon fiyatlandırması uygulanıyor ise ayrıntılarını açıklar.		CDP İklim Değişikliği Raporu 2021'e https://assets.yapikredi.com.tr/ResponsiveSite/_assets/pdf/en/corporate-social-responsibility/CDP-climate-change-programme-response-2021.pdf adresinden ulaşabilirsiniz.
Çevresel bilgilerinin açıkladığı tüm zorunlu ve gönüllü platformları açıklar.	Çevresel Etki, sayfa 94-99	CDP İklim Değişikliği Raporu 2021'e https://assets.yapikredi.com.tr/ResponsiveSite/_assets/pdf/en/corporate-social-responsibility/CDP-climate-change-programme-response-2021.pdf CDP Su Güvenliği Raporu 2021'e https://assets.yapikredi.com.tr/ResponsiveSite/_assets/pdf/en/corporate-social-responsibility/CDP-water-security-programme-response-2021.pdf adreslerinden ulaşabilirsiniz.

İlke Açıklaması	Faaliyet Raporu Bölümü, Sayfa Numarası	Bağlantılar
C. Sosyal İlkeler		
C1. İnsan Hakları ve Çalışan Hakları		
İnsan Hakları Evrensel Beyannamesine, Türkiye'nin onayladığı ILO Sözleşmelerine ve Türkiye'de insan hakları ve çalışma hayatını düzenleyen hukuksal çerçeve ve mevzuata tam uyumun taahhüt edildiği Kurumsal İnsan Hakları ve Çalışan Hakları Politikası oluşturur. Söz konusu politikayı ve politikanın uygulanması ile ilgili rolleri ve sorumlulukları kamuya açıklar.	Risk Yönetimi - İnsan Hakları Riskleri, sayfa 85 Bağımsız Güvence Beyanı, sayfa 601-606	Yapı Kredi İnsan Hakları Beyanı'na https://www.yapikrediinvestorrelations.com/tr/images/pdf/etikilkeler/2020/yk_insan_haklari_beyani.pdf adresinden ulaşabilirsiniz.
İşe alım süreçlerinde fırsat eşitliği sağlar. Tedarik ve değer zinciri etkilerini de gözete- rek adil iş gücü, çalışma standartlarının iyileştirilmesi, kadın istihdamı ve kapsayıcılık konularına [kadın, erkek , dini inanç, dil, ırk, etnik köken, yaş, engelli, mülteci vb. ayrımı yapılmaması gibi] politikalarında yer verir.	Yetenekli ve İşine Bağılı Çalışanlar, sayfa 168-177	Yapı Kredi İnsan Hakları Beyanı'na https://www.yapikrediinvestorrelations.com/tr/images/pdf/etikilkeler/2020/yk_insan_haklari_beyani.pdf adresinden ulaşabilirsiniz.
Belirli ekonomik, çevresel, toplumsal faktörlere duyarlı kesimlerin (düşük gelirli kesimler, kadınlar vb.) veya azınlık haklarının/fırsat eşitliğinin gözetilmesi konusunda değer zinciri boyunca alınan önlemleri açıklar.	Risk Yönetimi - İnsan Hakları Riskleri, sayfa 85	Yapı Kredi İnsan Hakları Beyanı'na https://www.yapikrediinvestorrelations.com/tr/images/pdf/etikilkeler/2020/yk_insan_haklari_beyani.pdf Yapı Kredi Sorumlu Satın Alma Politikası'na https://www.yapikrediinvestorrelations.com/tr/images/pdf/etikilkeler/2020/yk_sorumlu_satin_alma_politikasi.pdf adreslerinden ulaşabilirsiniz.
Ayrımcılığı, eşitsizliği, insan hakları ihlallerini, zorla çalıştırmayı önleyici ve düzeltici uygulamalara ilişkin gelişmeleri raporlar. Çocuk işçi çalıştırılmamasına yönelik düzenle- meleri açıklar.	Risk Yönetimi - İnsan Hakları Riskleri, sayfa 85 Bağımsız Güvence Beyanı, sayfa 601-606	Yapı Kredi İnsan Hakları Beyanı'na https://www.yapikrediinvestorrelations.com/tr/images/pdf/etikilkeler/2020/yk_insan_haklari_beyani.pdf Yapı Kredi Sorumlu Satın Alma Politikası'na https://www.yapikrediinvestorrelations.com/tr/images/pdf/etikilkeler/2020/yk_sorumlu_satin_alma_politikasi.pdf adreslerinden ulaşabilirsiniz.
Çalışanlara yapılan yatırım (eğitim, gelişim politikaları), tazminat, tanınan yan haklar, sendikalaşma hakkı, iş/hayat dengesi çözümleri ve yetenek yönetimine ilişkin politikala- rını açıklar. Çalışan şikayetleri ve anlaşmazlıkların çözümüne ilişkin mekanizmaları oluşturarak uyumsuzluk çözüm süreçlerini belirler. Çalışan memnuniyetinin sağlanması- na yönelik olarak yapılan faaliyetleri düzenli olarak açıklar.	Yetenekli ve İşine Bağılı Çalışanlar, sayfa 168-177	

Sürdürülebilirlik İlkeleri Uyum Çerçevesi

İlke Açıklaması	Faaliyet Raporu Bölümü, Sayfa Numarası	Bağlantılar
İş sağlığı ve güvenliği politikaları oluşturur ve kamuya açıklar. İş kazalarından ve sağlığın korunması amacıyla alınan önlemleri ve kaza istatistiklerini açıklar.	Yetenekli ve İşine Bağlı Çalışanlar sayfa 168-177 İş Sağlığı ve Güvenliği, sayfa 175 Performans Tabloları, sayfa 572 - 575	Yapı Kredi İş Sağlığı ve Güvenliği Politikası'na https://www.yapikrediinvestorrelations.com/tr/images/pdf/etikilkeler/2021/yk_is_sagligi_ve_guvenligi_politikasi.pdf adresinden ulaşabilirsiniz.
Kişisel verilerin korunması ve veri güvenliği politikalarını oluşturur ve kamuya açıklar.	Kişisel Verilerin Korunması ve İşlenmesi, sayfa 166-167	Kişisel Verilerin İşlenmesine İlişkin Aydınlatma Metni'ne https://www.yapikredi.com.tr/yapi-kredi-hakkinda/haberler/detay/52207 Kişisel Verilerin Korunması ve İşlenmesi Hakkında Kurum Politikası'na https://www.yapikrediinvestorrelations.com/tr/images/pdf/etik-prensipler/Yapi_Kredi_Kisisel_Verilerin_Korunmasi-Kurum_Politikasi.pdf adreslerinden ulaşabilirsiniz.
Etik politikası oluşturur (iş, çalışma etiği, uyum süreçleri, reklam ve pazarlama etiği, açık bilgilendirme vb. çalışmalarını dâhil) ve kamuya açıklar.	Etik ve Uyum, sayfa 68-69	Etik Kurallar ve Çalışma İlkeleri'ne https://www.yapikrediinvestorrelations.com/tr/images/pdf/etikilkeler/2021/YKB_Etik_Kurallar_ve_Calisma_Ilkeleri.pdf adresinden ulaşabilirsiniz.
Toplumsal yatırım, sosyal sorumluluk, finansal kapsayıcılık ve finansmana erişim kapsamındaki çalışmalarını açıklar.	Toplumsal Katkı, sayfa 100 -109	
Çalışanlara ÇSY politikaları ve uygulamaları konusunda bilgilendirme toplantıları ve eğitim programları düzenler.	Sürdürülebilirlik Yönetimi, sayfa 46-47 Etik ve Uyum, sayfa 68-69 Risk Yönetimi, sayfa 74-85 Sorumlu ve Sürdürülebilir Finans, sayfa 86-97 Çevresel Etki, sayfa 94-99 Kişisel Verilerin Korunması ve İşlenmesi, sayfa 166-167 Birleşmiş Milletler Sorumlu Bankacılık Prensipleri Raporlama Endeksi, sayfa 576 - 587	

İlke Açıklaması	Faaliyet Raporu Bölümü, Sayfa Numarası	Bağlantılar
C2. Paydaşlar, Uluslararası Standartlar ve İnisiyatifler		
Sürdürülebilirlik alanındaki faaliyetlerini tüm paydaşların (çalışanlar, müşteriler, tedarikçiler ve hizmet sağlayıcılar, kamu kuruluşları, hissedarlar, toplum ve sivil toplum kuruluşları vb) ihtiyaç ve önceliklerini dikkate alarak yürütür.	Öncelikli Konular, sayfa 70-71	
Müşteri şikayetlerinin yönetimi ve çözümüne ilişkin müşteri memnuniyeti politikası düzenler ve kamuya açıklar.	Müşteri Deneyimi, sayfa 162-165	Müşteri Memnuniyeti Politikası'na https://www.yapikredi.com.tr/memnuniyetiniz-icin-buradayiz/musteri-memnuniyet-yaklasimimiz adresinden ulaşabilirsiniz.
Paydaş iletişimini sürekli ve şeffaf bir şekilde yürütür; hangi paydaşlarla, hangi amaçla, ne konuda ve ne sıklıkla iletişime geçtiğini, sürdürülebilirlik faaliyetlerinde kaydedilen gelişmeleri açıklar.	Paydaş İlişkileri, sayfa 72-73	Paydaşlar ve İşbirlikleri metnine https://www.yapikredi.com.tr/yapikredi-hakkinda/surdurulebilirlik/surdurulebilirlik-yaklasimimiz/paydaslar-ve-isbirlikleri adresinden ulaşabilirsiniz.
Benimsediği uluslararası raporlama standartlarını Karbon Saydamlık Projesi [CDP], Küresel Raporlama Girişimi [GRI], Uluslararası Entegre Raporlama Konseyi [IIRC], Sürdürülebilirlik Muhasebe Standartları Kurulu [SASB], İklimle İlişkili Finansal Açıklamalar Görev Gücü [TCFD] vb. kamuya açıklar.	Rapor Hakkında, sayfa 1 Sürdürülebilirlik Yönetimi, sayfa 46-47 GRI İçerik Endeksi, sayfa 607-613	
İmzacısı veya üyesi olduğu uluslararası kuruluş veya ilkeleri [Ekvator Prensipleri, Birleşmiş Milletler Çevre Programı Finans Girişimi [UNEP-FI], Birleşmiş Milletler Küresel İlkeler [UNGC], Birleşmiş Milletler Sorumlu Yatırım Prensipleri [UNPRI] vb.], benimsediği uluslararası prensipleri [Uluslararası Sermaye Piyasası Birliği [ICMA] Yeşil/Sürdürülebilir Tahvil Prensipleri gibi] kamuya açıklar.	Sürdürülebilirlik Yönetimi, sayfa 46-47 Paydaş İlişkileri, sayfa 72-73, Hazine Yönetimi, sayfa 142-145 Birleşmiş Milletler Sorumlu Bankacılık Prensipleri Raporlama Endeksi, sayfa 576-587 UN Global Compact ve WEPs Raporlama Endeksi, sayfa 588-589	
Borsa İstanbul Sürdürülebilirlik Endeksi ve uluslararası sürdürülebilirlik endekslerinde [Dow Jones Sürdürülebilirlik Endeksi, FTSE4Good, MSCI ÇSY Endeksleri vb.] yer almak için somut çaba gösterir.	Sürdürülebilirlik Yönetimi, sayfa 46-47	

Sürdürülebilirlik İlkeleri Uyum Çerçevesi

İlke Açıklaması	Faaliyet Raporu Bölümü, Sayfa Numarası	Bağlantılar
D. Kurumsal Yönetim İlkeleri		
II-17.1 sayılı Sermaye Piyasası Kurulu Kurumsal Yönetim Tebliği kapsamında zorunlu olarak uyulması gereken Kurumsal Yönetim ilkeleri yanında tüm Kurumsal Yönetim ilkelerine uyum sağlanması için azami çaba gösterir.	Kurumsal Yönetim İlkeleri'ne Uyum Beyanı, sayfa 190-191 Kurumsal Yönetim Uyum Raporu, sayfa 192-199	
Sürdürülebilirlik konusunu, faaliyetlerinin çevresel etkilerini ve bu konudaki ilkeleri kurumsal yönetim stratejisini belirlerken göz önünde bulundurur.	Sürdürülebilirlik Yönetimi, sayfa 46-47	
Kurumsal Yönetim İlkeleri'nde belirtildiği şekilde menfaat sahiplerine ilişkin ilkelere uyum sağlamak ve menfaat sahipleri ile iletişimi güçlendirmek için gerekli tedbirleri alır. Sürdürülebilirlik alanındaki tedbirler ve stratejilerin belirlenmesinde menfaat sahiplerinin görüşlerine başvurur.	Kurumsal Yönetim Uyum Raporu, sayfa 192-199 Kurumsal Yönetim Bilgi Formu, sayfa 200-208,	
Sosyal sorumluluk projeleri, farkındalık etkinlikleri ve eğitimler ile sürdürülebilirlik konusu ve bunun önemi hakkında farkındalığın artırılması konusunda çalışır.	Sürdürülebilirlik Yönetimi, sayfa 46-47 Toplumsal Katkı, sayfa 100-109	
Sürdürülebilirlik konusunda uluslararası standartlara ve inisiyatlara üye olmak ve çalışmalara katkı sağlamak için çaba gösterir.	Paydaş İlişkileri, sayfa 72-73	
Rüşvet ve yolsuzlukla mücadele ile vergisel açıdan dürüstlük ilkesine yönelik politika ve programlarını açıklar.	Risk Yönetimi - Rüşvet ve Yolsuzluk Riski, sayfa 83-84	Rüşvet ve Yolsuzlukla Mücadele Politikası'na https://www.yapikrediinvestorrelations.com/tr/images/pdf/etikilkeler/2022/Rusvet_ve_Yolsuzlukla_Mucadele_Politikasi.pdf?v2 adresinden ulaşabilirsiniz.

Hukuki Açıklamalar

Bağlı Şirket Raporu:

Temmuz 2012 tarihinde yürürlüğe giren 6102 sayılı Türk Ticaret Kanunu'nun 199'uncu maddesi uyarınca, Yapı Kredi Yönetim Kurulu, geçmiş faaliyet yılında şirketin hâkim ortağı ve hakim ortağına bağlı şirketlerle ilişkileri hakkında bir rapor düzenlemek ve bu raporun sonuç kısmına faaliyet raporunda yer vermekle yükümlüdür. Yapı Kredi'nin ilişkili taraflarla yapmış olduğu işlemler hakkında gerekli açıklamalar, Konsolide Finansal Tablolara İlişkin Açıklama ve Dipnotlar'ın beşinci bölüm 7 no.lu dipnotunda yer almaktadır.

Yapı Kredi Yönetim Kurulu tarafından hazırlanan 28 Şubat 2022 tarihli Rapor'da "Yapı Kredi'nin hâkim ortağı ve hâkim ortağın bağlı ortaklıkları ile 2021 yılı içinde yapmış olduğu tüm işlemlerde, işlemin yapıldığı veya önlemin alındığı veya alınmasından kaçınıldığı anda tarafımızca bilinen hal ve şartlara göre, her bir işlemde uygun bir karşı edim sağlandığı ve şirketi zarara uğratabilecek alınan veya alınmasından kaçınılan herhangi bir önlem bulunmadığı ve bu çerçevede denkleştirmeyi gerektirecek herhangi bir işlem veya önlemin olmadığı sonucuna ulaşılmıştır." denilmektedir.

Şirket faaliyetlerini önemli derecede etkileyebilecek mevzuat değişiklikleri hakkında bilgi:

Banka, Bankacılık Kanunu ve Bankacılık Düzenleme ve Denetleme Kurumu düzenlemeleri çerçevesinde faaliyetlerini sürdürmekte olup, tabii olunan bu düzenlemelerde yıl içinde bazı değişiklikler olmuş ancak faaliyetleri önemli derecede etkileyen mevzuat değişiklikleri olmamıştır.

Şirket aleyhine açılan önemli davalar ve olası sonuçları hakkında bilgiler:

Banka'nın mali durumunu ve faaliyetlerini etkileyebilecek büyüklükte Banka aleyhine açılmış herhangi bir dava bulunmamaktadır.

Şirketin yatırım danışmanlığı ve derecelendirme gibi konularda hizmet aldığı kurumlarla arasındaki çıkar çatışmaları ve bu çıkar çatışmalarını önlemek için şirketçe alınan tedbirler hakkında bilgi:

Banka'nın yatırım danışmanlığı ve derecelendirme gibi konularda hizmet aldığı kurumlarla arasında çıkar çatışmasına yol açabilecek herhangi bir konu söz konusu olmamıştır.

Varsa katılım oranının yüzde beşi aştığı karşılıklı iştiraklere ilişkin bilgiler:

Karşılıklı iştirak ilişkisi bulunmamaktadır.

Varsa yıl içinde yapılan olağanüstü genel kurul toplantısı bilgileri:

Yıl içinde Olağanüstü Genel Kurul toplantısı yapılmamıştır.

Bağımsızlık Beyanı

Yapı ve Kredi Bankası A.Ş. [Şirket] Yönetim Kurulu'nda, mevzuat, esas sözleşme ve Sermaye Piyasası Kurulu'nun Kurumsal Yönetim Tebliği'nde belirlenen kriterler kapsamında "bağımsız üye" olarak görev yapmaya aday olduğumu, bu kapsamda;

- a) Şirket, şirketin yönetim kontrolü ya da önemli derecede etki sahibi olduğu ortaklıklar ile şirketin yönetim kontrolünü elinde bulunduran veya şirkette önemli derecede etki sahibi olan ortaklar ve bu ortakların yönetim kontrolüne sahip olduğu tüzel kişiler ile kendim, eşim ve ikinci dereceye kadar kan ve sıhrî hısımlarım arasında; son beş yıl içinde önemli görev ve sorumluluklar üstlenecek yönetici pozisyonunda istihdam ilişkisinin bulunmadığını, sermaye veya oy haklarının veya imtiyazlı payların %5 inden fazlasına birlikte veya tek başına sahip olunmadığını ya da önemli nitelikte ticarî ilişki kurulmadığını,
- b) Son beş yıl içerisinde, başta şirketin denetimi (vergi denetimi, kanuni denetim, iç denetim de dahil), derecelendirilmesi ve danışmanlığı olmak üzere, yapılan anlaşmalar çerçevesinde şirketin önemli ölçüde hizmet veya ürün satın aldığı veya sattığı şirketlerde, hizmet veya ürün satın alındığı veya satıldığı dönemlerde, ortak (%5 ve üzeri), önemli görev ve sorumluluklar üstlenecek yönetici pozisyonunda çalışmadığımı veya yönetim kurulu üyesi olmadığımı,
- c) Bağımsız yönetim kurulu üyesi olmam sebebiyle üstleneceğim görevleri gereği gibi yerine getirecek mesleki eğitim, bilgi ve tecrübeye sahip olduğumu,
- ç) Mevzuata uygun olarak üniversite öğretim üyeliği hariç, üye olarak seçildikten sonra kamu kurum ve kuruluşlarında tam zamanlı çalışmayacağımı,
- d) 31/12/1960 tarihli ve 193 sayılı Gelir Vergisi Kanunu [G.V.K.]'na göre Türkiye'de yerleşik sayıldığımı,
- e) Şirket faaliyetlerine olumlu katkılarda bulunabilecek, şirket ile pay sahipleri arasındaki çıkar çatışmalarında tarafsızlığımı koruyabilecek, menfaat sahiplerinin haklarını dikkate alarak özgürce karar verebilecek güçlü etik standartlara, mesleki itibara ve tecrübeye sahip olduğumu,
- f) Şirket faaliyetlerinin işleyişini takip edebilecek ve üstlendiğim görevlerin gereklerini tam olarak yerine getirebilecek ölçüde şirket işlerine zaman ayırabileceğimi,
- g) Şirketin yönetim kurulunda son on yıl içerisinde altı yıldan fazla yönetim kurulu üyeliği yapmadığımı,
- ğ) Şirketin veya şirketin yönetim kontrolünü elinde bulunduran ortakların yönetim kontrolüne sahip olduğu şirketlerin üçten fazlasında ve toplamda borsada işlem gören şirketlerin beşten fazlasında bağımsız yönetim kurulu üyesi olarak görev almıyor olduğumu,
- h) Yönetim kurulu üyesi olarak seçilen tüzel kişi adına tescil ve ilan edilmemiş olduğumu,

beyan ederim.



Virma Sökmen

Sorumluluk Beyanı


Bankamızca hazırlanan ve PwC Bağımsız Denetim ve Serbest Muhasebeci Mali Müşavirlik A.Ş. tarafından bağımsız denetime tabi tutulan 2021 yılına ait, Türk Ticaret Kanunu ve Sermaye Piyasası Kurulu'nun [SPK] Seri II-14.1. sayılı "Sermaye Piyasasında Finansal Raporlamaya İlişkin Esaslar Tebliği"ne ["Tebliğ"] uyumlu olarak hazırlanan entegre faaliyet raporumuz ekte sunulmuştur.

Bankamızca hazırlanan ve Kurumsal Yönetim Uyum Raporu ile Kurumsal Yönetim Bilgi Formu'nu ve SPK'nın Sürdürülebilirlik İlkeleri Uyum Çerçevesi kapsamındaki açıklamaları da içeren yıllık Entegre Faaliyet Raporu'nun, SPK düzenlemeleri doğrultusunda;

- Tarafımızca incelendiğini,
- Bankamızdaki görev ve sorumluluk alanımızda sahip olduğumuz bilgiler çerçevesinde, önemli konularda gerçeğe aykırı bir açıklama veya açıklamanın yapıldığı tarih itibarıyla yanıltıcı olması sonucunu doğurabilecek herhangi bir eksiklik içermediğini,
- Bankamızdaki görev ve sorumluluk alanımızda sahip olduğumuz bilgiler çerçevesinde, Tebliğ uyarınca hazırlanmış Entegre Faaliyet Raporu'nun işin gelişimi ve performansını ve konsolidasyon kapsamındakilerle birlikte işletmenin finansal durumunu, karşı karşıya olduğu önemli risk ve belirsizliklerle birlikte, dürüstçe yansıttığını,

bilgilerinize sunar, yapılan açıklamadan dolayı sorumlu olduğumuzu beyan ederiz. [28 Şubat 2022]

Saygılarımızla,


Gökhan ERÜN
Murahhas Üye ve Genel Müdür


Nevin İPEK
Denetim Komitesi Üyesi


Ahmet ÇİMENÖĞLU
Denetim Komitesi Başkanı


Mehmet TIRNAKLI
Denetim Komitesi Üyesi


Demir KARAASLAN
Finansal Planlama ve Mali İşler Yönetiminden Sorumlu
Genel Müdür Yardımcısı

Kâr Dağıtım Politikası

Banka'nın 20 Mart 2018 tarihinde yapılan Olağan Genel Kurul toplantısında onaylanan Kâr Dağıtım Politikası, "Banka'nın kâr dağıtımına ilişkin hususlar, Banka Esas Sözleşmesi'nde detaylı olarak belirtilmiştir. Bu çerçevede, Banka'nın sektör içindeki hedeflerine yönelik büyümesi ve finansman ihtiyaçları da göz önünde bulundurularak Bankacılık Düzenleme ve Denetleme Kurulu'nun uygun görüşü dikkate alınarak dağıtılacak kâr payının, nakit olarak ödenmesi ya da sermayeye eklenmesi ve bu suretle ihraç edilecek payların bedelsiz olarak pay sahiplerine dağıtılması ya da her iki yöntemin belirli oranlarda birlikte kullanılması şeklinde gerçekleştirilmesi hususunda karar vermeye Genel Kurul yetkilidir. Genel Kurul, Esas Sözleşme'ye istinaden net kârın bir kısmını veya tamamını gelecek yıla veya olağanüstü yedek akçeye nakledebilir. Kâr dağıtımının Genel Kurul toplantısını takiben en geç bir ay içinde yapılması amaçlanmakta olup, kâr dağıtım tarihine Genel Kurul karar vermektedir. Banka Esas Sözleşmesine göre Genel Kurul, Bankacılık Düzenleme ve Denetleme Kurulu ile Sermaye Piyasası Kurulu düzenlemeleri ve ilgili mevzuat çerçevesinde pay sahiplerine kâr payı avansı dağıtılmasına karar verebilir. Bankacılık Düzenleme ve Denetleme Kurulu tarafından yayımlanan Bankaların Özkaynaklarına İlişkin Yönetmeliğe uygun olarak ihraç edilen ve özkaynak hesaplamasına dâhil edilecek nitelikte olan borçlanma araçları için faiz ve temettü ödemelerinin iptal edilmesi durumunda, pay sahiplerine de ilgili yıla ilişkin temettü ödemesi yapılmayabilir. Kâr Dağıtım Politikası'nın, uzun vadeli büyüme planlarının gerçekleşmesini sağlayacak şekilde belirlenmesi öngörülmektedir. Bu politika ulusal ve uluslararası ekonomik şartlar, gündemdeki projeler ve finansal durum da gözetilerek gerektiğinde Genel Kurul onayına sunulmak üzere Yönetim Kurulu tarafından gözden geçirilecektir" şeklindedir.

2021 Yılı Kârına İlişkin Not

Bankacılık Kanunu, Sermaye Piyasası Kanunu ve ilgili düzenlemeler, Banka Esas Sözleşmesi'nin 20. maddesi ve Kâr Dağıtım Politikası çerçevesinde, Banka'nın BDDK Düzenlemelerine göre hazırlanan konsolide olmayan finansal tablolarındaki 10.489.758.239,99 TL tutarındaki net dönem karından 144.885.083,81 TL genel kanuni yedek akçe ayrıldıktan sonra kalan 10.344.873.156,18 TL tutarındaki net dağıtılabilir dönem karından pay sahiplerimize; 422.352.564,20 TL birinci kar payı, 577.647.435,80 TL ikinci kar payı olmak üzere toplam 1.000.000.000,00 TL nakit kar payı ödenmesi, 57.764.743,58 TL genel kanuni yedek akçe ve 18.762.393,02 TL'nin gayrimenkul ve iştirak satış kazancından 5520 Sayılı Kurumlar Vergisi Kanunu'nun 5. maddesinin 1/e bendi çerçevesinde özel yedek ayrılması sonrasında kalan 9.268.346.019,58 TL'nin Banka'nın sektör içindeki büyüme hedefleri, uzun vadeli stratejisi, ulusal ve uluslararası ekonomik gelişmeler gözetilerek olağanüstü yedeklere aktarılmasına ilişkin 2021 yılı Kâr Dağıtım Tablosu, kâr payı ödeme tarihi Genel Kurulda belirlenmek üzere raporun 225. sayfasında yer alan şekliye Genel Kurul'un onayına sunulmuştur.

Yapı ve Kredi Bankası A.Ş. 2021 Yılı Kâr Dağıtım Tablosu (TL)

Yapı ve Kredi Bankası A.Ş. 2021 Yılı Kâr Dağıtım Tablosu (TL)		
1. Ödenmiş/Çıkarılmış Sermaye		8.447.051.284,00
2. Genel Kanuni Yedek Akçe [Yasal Kayıtlara Göre]		1.544.525.172,99
Esas sözleşme uyarınca kar dağıtımda imtiyaz var ise söz konusu imtiyaza ilişkin bilgi:		Yoktur
3. Dönem Kârı		13.485.694.164,99
4. Ödenecek Vergiler [-]		2.995.935.925,00
5. Net Dönem Kârı [=]		10.489.758.239,99
6. Geçmiş Yıllar Zararları [-]		0
7. Genel Kanuni Yedek Akçe [-]		144.885.083,81
8. NET DAĞITILABİLİR DÖNEM KÂRI [=]		10.344.873.156,18
9. Yıl içinde yapılan bağışlar [+]		
10. Bağışlar eklenmiş net dağıtılabilir dönem kârı		
Ortaklara Birinci Kâr Payı		422.352.564,20
11. -Nakit		422.352.564,20
-Bedelsiz		0
- Toplam		422.352.564,20
12. İmtiyazlı Pay Sahiplerine Dağıtılan Kâr Payı		0
13. Dağıtılan Diğer Kâr Payı [Yönetim Kurulu Üyelerine, Çalışanlara, Pay Sahibi Dışındaki Kişiler]		0
14. İntifa Senedi Sahiplerine Dağıtılan Kâr Payı		0
15. Ortaklara İkinci Kâr Payı		577.647.435,80
16. Genel Kanuni Yedek Akçe		57.764.743,58
17. Statü Yedekleri		0
18. Özel Yedekler [5520 sayılı Kurumlar Vergisi Kanunu'nun 5/1-e maddesine istinaden iştirak hisselerinin satışından doğan karların %75'i ve taşınmazların satışından doğan kârların %50'sine isabet eden, dağıtılmayacak ve özel fon hesabında tutulacak olan tutarı içermektedir]		18.762.393,02
19. OLAĞANÜSTÜ YEDEK		9.268.346.019,58
20. Dağıtılması Öngörülen Diğer Kaynaklar		0

KÂR PAYI ORANLARI TABLOSU

	GRUBU NAKİT (TL)	TOPLAM DAĞITILAN KÂR PAYI		TOPLAM DAĞITILAN KÂR PAYI/NET DAĞITILABİLİR DÖNEM KÂRI	1 TL NOMİNAL DEĞERLİ PAYA İSABET EDEN KÂR PAYI	
		BEDELSİZ (TL)	ORANI [%]	TUTARI (TL)	ORANI [%]	
BRÜT*	-	1.000.000.000,00	-	9,67	0,1183845	11,83845
NET	-	900.000.000,00	-	8,70	0,1065460	10,65460

* Tam Mükellef kurumlar ile Türkiye'de işyeri veya daimi temsilcisi vasıtasıyla gelir elde eden dar mükellef kurumlara yapılan nakit kâr payı ödemeleri üzerinden %10 oranında vergi kesintisi yapılmayacaktır.

Yönetim Kurulunun Yıllık Faaliyet Raporuna İlişkin Bağımsız Denetçi Raporu

Yapı ve Kredi Bankası A.Ş. Genel Kurulu'na

1. Görüş

Yapı ve Kredi Bankası A.Ş.'nin ["Banka"] ve konsolidasyona tabi ortaklıklarının 1 Ocak 2021 - 31 Aralık 2021 hesap dönemine ilişkin yıllık faaliyet raporunu denetlemiş bulunuyoruz.

Görüşümüze göre, yönetim kurulunun yıllık faaliyet raporu içinde yer alan finansal bilgiler ile Yönetim Kurulu'nun Banka'nın durumu hakkında denetlenmiş olan finansal tablolarda yer alan bilgileri kullanarak yaptığı irdelemeler, tüm önemli yönleriyle, denetlenen tam set konsolide ve konsolide olmayan finansal tablolarla ve bağımsız denetim sırasında elde ettiğimiz bilgilerle tutarlıdır ve gerçeği yansıtmaktadır.

2. Görüşün Dayanağı

Yaptığımız bağımsız denetim, Kamu Gözetimi, Muhasebe ve Denetim Standartları Kurumu ["KGK"] tarafından yayımlanan Türkiye Denetim Standartlarının bir parçası olan Bağımsız Denetim Standartları'na ["BDS"] ve 2 Nisan 2015 tarihli ve 29314 sayılı Resmî Gazete'de yayımlanan "Bankaların Bağımsız Denetimi Hakkında Yönetmelik" hükümlerine uygun olarak yürütülmüştür. Bu standartlar kapsamındaki sorumluluklarımız, raporumuzun Bağımsız Denetçinin Yıllık Faaliyet Raporunun Bağımsız Denetimine İlişkin Sorumlulukları bölümünde ayrıntılı bir şekilde açıklanmıştır. KGK tarafından yayımlanan Bağımsız Denetçiler için Etik Kurallar (Bağımsızlık Standartları dahil) ["Etik Kurallar"] ve bağımsız denetimle ilgili mevzuatta yer alan etik hükümlere uygun olarak Banka'dan bağımsız olduğumuzu beyan ederiz. Etik Kurallar ve mevzuat kapsamındaki etiğe ilişkin diğer sorumluluklar da tarafımızca yerine getirilmiştir. Bağımsız denetim sırasında elde ettiğimiz bağımsız denetim kanıtlarının, görüşümüzün oluşturulması için yeterli ve uygun bir dayanak oluşturduğuna inanıyoruz.

3. Tam Set Konsolide ve Konsolide Olmayan Finansal Tablolara İlişkin Denetçi Görüşümüz

Banka'nın 1 Ocak 2021 - 31 Aralık 2021 hesap dönemine ilişkin tam set konsolide ve konsolide olmayan finansal tabloları hakkında 3 Şubat 2022 tarihli denetçi raporlarımızda olumlu görüş bildirmiş bulunuyoruz.

4. Yönetim Kurulu'nun Yıllık Faaliyet Raporuna İlişkin Sorumluluğu

Banka yönetimi, 6102 sayılı Türk Ticaret Kanunu'nun ["TTK"] 514' üncü ve 516'ıncı maddelerine, Sermaye Piyasası Kurulu'nun ["SPK"] II-14.1 No'lu "Sermaye Piyasasında Finansal Raporlamaya İlişkin Esaslar Tebliği" ["Tebliğ"] hükümlerine ve 1 Kasım 2006 tarihli ve 26333 sayılı Resmî Gazete'de yayımlanan "Bankalarca Yıllık Faaliyet Raporunun Hazırlanmasına ve Yayımlanmasına İlişkin Usul ve Esaslar Hakkında Yönetmelik" uyarınca yıllık faaliyet raporuyla ilgili olarak aşağıdakilerden sorumludur:

a) Yıllık faaliyet raporunu bilanço gününü izleyen ilk üç ay içinde hazırlar ve genel kurula sunar.

b) Yıllık faaliyet raporunu; Banka'nın o yıla ait faaliyetlerinin akışı ile her yönüyle finansal durumunu doğru, eksiksiz, dolambaçsız, gerçeğe uygun ve dürüst bir şekilde yansıtmak şeklinde hazırlar. Bu raporda finansal durum, finansal tablolara göre değerlendirilir. Raporda ayrıca, Banka'nın gelişmesine ve karşılaşması muhtemel risklere de açıkça işaret olunur. Bu konulara ilişkin yönetim kurulunun değerlendirmesi de raporda yer alır.

c) Faaliyet raporu ayrıca aşağıdaki hususları da içerir:

- Faaliyet yılının sona ermesinden sonra bankada meydana gelen ve özel önem taşıyan olaylar,
- Bankanın araştırma ve geliştirme çalışmaları,
- Yönetim kurulu üyeleri ile üst düzey yöneticilere ödenen ücret, prim, ikramiye gibi mali menfaatler, ödenekler, yolculuk, konaklama ve temsil giderleri, aynı ve nakdî imkânlar, sigortalar ve benzeri teminatlar.

Yönetim kurulu, faaliyet raporunu hazırlarken Bankacılık Düzenleme ve Denetleme Kurumu'nun, Ticaret Bakanlığı'nın ve ilgili kurumların yaptığı ikincil mevzuat düzenlemelerini de dikkate alır.

5. Bağımsız Denetçinin Yıllık Faaliyet Raporunun Bağımsız Denetimine İlişkin Sorumluluğu

Amacımız, TTK, Tebliğ ve 2 Nisan 2015 tarihli ve 29314 sayılı Resmi Gazete'de yayımlanan "Bankaların Bağımsız Denetimi Hakkında Yönetmelik" hükümleri çerçevesinde yıllık faaliyet raporu içinde yer alan konsolide ve konsolide olmayan finansal bilgiler ile Yönetim Kurulu'nun denetlenmiş olan konsolide ve konsolide olmayan finansal tablolarda yer alan bilgileri kullanarak yaptığı irdelemelerin, Banka'nın denetlenen konsolide ve konsolide olmayan finansal tablolarıyla ve bağımsız denetim sırasında elde ettiğimiz bilgilerle tutarlı olup olmadığı ve gerçeği yansıtıp yansıtmadığı hakkında görüş vermek ve bu görüşümüzü içeren bir rapor düzenlemektir.

Yaptığımız bağımsız denetim, BDS'lere uygun olarak yürütülmüştür. Bu standartlar, etik hükümlere uygunluk sağlanması ile bağımsız denetimin, faaliyet raporunda yer alan finansal bilgiler ve Yönetim Kurulu'nun denetlenmiş olan finansal tablolarda yer alan bilgileri kullanarak yaptığı irdelemelerin konsolide ve konsolide olmayan finansal tablolarla ve denetim sırasında elde edilen bilgilerle tutarlı olup olmadığına ve gerçeği yansıtıp yansıtmadığına dair makul güvence elde etmek üzere planlanarak yürütülmesini gerektirir.

PwC Bağımsız Denetim ve

Serbest Muhasebeci Mali Müşavirlik A.Ş.

Didem Demer Kaya, SMMM

Sorumlu Denetçi

İstanbul, 28 Şubat 2022

31 ARALIK 2021 TARİHİ İTİBARIYLA HAZIRLANAN KAMUYA AÇIKLANACAK KONSOLİDE OLMAYAN FİNANSAL TABLOLAR, BUNLARA İLİŞKİN AÇIKLAMA VE DİPNOTLAR İLE BAĞIMSIZ DENETİM RAPORU

BAĞIMSIZ DENETÇİ RAPORU

Yapı ve Kredi Bankası A.Ş. Genel Kurulu'na

A. Konsolide Olmayan Finansal Tabloların Bağımsız Denetimi

1. Görüş

Yapı ve Kredi Bankası A.Ş.'nin ("Banka") 31 Aralık 2021 tarihli konsolide olmayan bilançosu ile aynı tarihte sona eren hesap dönemine ait; konsolide olmayan gelir tablosu, konsolide olmayan özkaynaklarda muhasebeleştirilen gelir gider kalemlerine ilişkin tablo, konsolide olmayan özkaynak değişim tablosu ve konsolide olmayan nakit akış tablosu ile önemli muhasebe politikalarının özeti de dâhil olmak üzere konsolide olmayan finansal tablo dipnotlarından oluşan konsolide olmayan finansal tablolarını denetlemiş bulunuyoruz.

Görüşümüze göre, ilişikteki konsolide olmayan finansal tablolar Banka'nın 31 Aralık 2021 tarihi itibarıyla konsolide olmayan finansal durumunu ve aynı tarihte sona eren hesap dönemine ait konsolide olmayan finansal performansını ve konsolide olmayan nakit akışlarını 1 Kasım 2006 tarihli ve 26333 sayılı Resmi Gazete'de yayımlanan "Bankaların Muhasebe Uygulamalarına ve Belgelerin Saklanması İlişkin Usul ve Esaslar Hakkında Yönetmelik" ve Bankacılık Düzenleme ve Denetleme Kurulu tarafından bankaların hesap ve kayıt düzenine ilişkin yayımlanan diğer düzenlemeler ile Bankacılık Düzenleme ve Denetleme Kurumu ("BDDK") genelge ve açıklamaları ve bunlar ile düzenlenmeyen konularda Türkiye Finansal Raporlama Standartları ("TFRS'ler") hükümlerini içeren; "BDDK Muhasebe ve Finansal Raporlama Mevzuatı'na" uygun olarak tüm önemli yönleriyle gerçeğe uygun bir biçimde sunmaktadır.

2. Görüşün Dayanağı

Yaptığımız bağımsız denetim, BDDK tarafından 2 Nisan 2015 tarihli 29314 sayılı Resmi Gazete' de yayımlanan "Bankaların Bağımsız Denetimi Hakkında Yönetmelik" ve Kamu Gözetimi, Muhasebe ve Denetim Standartları Kurumu ("KGK") tarafından yayımlanan Türkiye Denetim Standartları'nın bir parçası olan Bağımsız Denetim Standartları'na ("BDS'lere") uygun olarak yürütülmüştür. Bu standartlar kapsamındaki sorumluluklarımız, raporumuzun "Bağımsız Denetçinin Konsolide Olmayan Finansal Tabloların Bağımsız Denetimine İlişkin Sorumlulukları" bölümünde ayrıntılı bir şekilde açıklanmıştır. KGK tarafından yayımlanan Bağımsız Denetçiler için Etik Kurallar (Bağımsızlık Standartları dahil) ("Etik Kurallar") ile konsolide olmayan finansal tabloların bağımsız denetimiyle ilgili mevzuatta yer alan etik hükümlere uygun olarak Banka'dan bağımsız olduğumuzu beyan ederiz. Etik Kurallar ve mevzuat kapsamındaki etiğe ilişkin diğer sorumluluklar da tarafımızca yerine getirilmiştir. Bağımsız denetim sırasında elde ettiğimiz bağımsız denetim kanıtlarının, görüşümüzün oluşturulması için yeterli ve uygun bir dayanak oluşturduğuna inanıyoruz.

3. Kilit Denetim Konuları

Kilit denetim konuları, mesleki muhakememize göre cari döneme ait konsolide olmayan finansal tabloların bağımsız denetiminde en çok önem arz eden konulardır. Kilit denetim konuları, bir bütün olarak konsolide olmayan finansal tabloların bağımsız denetimi çerçevesinde ve konsolide olmayan finansal tablolara ilişkin görüşümüzün oluşturulmasında ele alınmış olup, bu konular hakkında ayrı bir görüş bildirmiyoruz.

BAĞIMSIZ DENETÇİ RAPORU

Kilit Denetim Konuları

Kredilere ilişkin beklenen kredi zarar karşılığı

Banka'nın 31 Aralık 2021 tarihli konsolide olmayan finansal tablolarında aktifinde önemli bir paya sahip olan toplam 407.001.488 bin TL kredi ve bunlara ilişkin ayrılmış olan toplam 29.233.396 bin TL değer düşüklüğü karşılığı bulunmaktadır. Krediler ve alacaklar ile ilgili ayrılan beklenen kredi zarar karşılığına ilişkin açıklama ve dipnotlar 31 Aralık 2021 tarihi itibarıyla düzenlenmiş olan ilişikteki konsolide olmayan finansal tabloların Üçüncü Bölüm 7.3 ve 8, Dördüncü Bölüm 2, Dördüncü Bölüm 3.3, Beşinci Bölüm 1.7 numaralı dipnotlarında yer almaktadır.

22 Haziran 2016 tarih ve 29750 sayılı Resmi Gazete'de yayımlanmış olan "Kredilerin Sınıflandırılması ve Bunlar İçin Ayrılacak Karşılıklara İlişkin Usul ve Esaslar Hakkında Yönetmelik" uyarınca Banka, değer düşüklüğü karşılıklarını "TFRS 9 Finansal Araçlar Standardı" hükümlerine uygun olarak ayırmaktadır. Banka, kredi değer düşüklüğüne dair oluşturacağı kaydın zamanlaması ve miktarı konusunda önemli yargı, yorum ve varsayımlar kullanarak kararlar alır. COVID-19 salgını kaynaklı etkiler 31 Aralık 2021 tarihi itibarıyla kredi zarar karşılıklarının belirlenmesinde Banka yönetiminin kullandığı tahmin ve varsayımların önemini artırmış olup söz konusu etkilerin yarattığı belirsizlikler uzman görüşü de kullanarak Üçüncü Bölüm 7.3 ve 8 numaralı dipnotlarda açıklandığı şekilde beklenen kredi zararı hesaplamasında dikkate alınmıştır. Banka, konsolide olmayan finansal tabloların Üçüncü Bölüm 8 numaralı dipnotunda açıklanan niceliksel ve niteliksel değerlendirmelerde bulunarak kredi riskinde önemli artışı ve konsolide olmayan finansal tabloların Dördüncü Bölüm 2 numaralı dipnotunda açıklanan temerrüt olayını tespit ederek mevcut düzenlemeler çerçevesinde kredilerin aşamasını belirler. Banka, kredi riskinde önemli artışın tespit edilmesi ve TFRS 9 beklenen zarar karşılığının hesaplanması için birden fazla sistemden elde edilen karmaşık modeller kullanmaktadır. Beklenen zarar karşılığı muhasebesinde dikkate alınan geçmişteki olaylar, mevcut koşullar ve makroekonomik tahminleri içeren bilgiler makul ve desteklenebilir olmalıdır.

Konunun Denetimde Nasıl Ele Alındığı

Gerçekleştirdiğimiz denetim çalışmaları dahilinde kredilerin aşamalarına göre sınıflandırılmasına ve beklenen zarar karşılığı hesaplanmasına ilişkin Banka'nın oluşturduğu politika, prosedür ve yönetim ilkelerini COVID-19 etkileri de dikkate alarak değerlendirdik. Bu ilkeler doğrultusunda tesis edilen sistem ve süreç kontrollerinin tasarım ve işletim etkinliklerini test ettik.

Kredilerin aşamalarına göre sınıflandırılarak karşılık tutarının ölçümüne ilişkin Banka'nın uyguladığı metodolojide dikkate alınan hususların TFRS 9'a uygunluğunu kontrol ettik. Banka yönetimi tarafından beklenen kredi zarar karşılığı hesaplamalarında kullanılan ve COVID-19 salgınının etkilerini de içeren ileriye dönük varsayımlar için, yönetim ile görüşmeler yaptık ve kamuya açık bilgileri kullanarak bu varsayımları değerlendirdik. Beklenen kredi zarar karşılığı metodolojisinde dikkate alınan modellerde kullanılan segmentasyonun, ömür boyu beklenen temerrüt olasılıkları, temerrüt tutarı ile temerrüt halinde kayıp oranı modellerinin ve geleceğe yönelik makul ve desteklenebilir tahminlerin (makroekonomik faktörler de dahil olmak üzere) yansıtılmasına yönelik yaklaşımları finansal risk uzmanlarımız ile birlikte uygunluğunu değerlendirdik ve test ettik. Çalışmalarımız aşağıdakileri de içermiştir:

- Beklenen kredi zarar karşılığı metodolojisindeki yıl içerisindeki değişiklikleri ve kullanılan değer düşüklüğü modellerinin performansını finansal risk uzmanlarımız ile birlikte değerlendirdik ve test ettik.
- Çeşitli kredi portföyleri için Banka'nın karşılıklarının belirlenmesinde kullanılan modelleri finansal risk uzmanlarımız ile birlikte örneklem bazında tekrar hesaplayarak kontrol ettik.
- Örneklem seçilen riskler üzerinden, nakit akışlarında dikkate alınan ön ödemeler ve geri ödemeler ile aritmetik hesaplamaları kontrol ederek, Temerrüt Tutarı (TT) hesaplamasının doğruluğunu test ettik.
- Banka tarafından beklenen kredi zararı hesaplamasına konu edilen Temerrüt Halinde Kayıp (THK) hesaplamalarını kontrol ettik, aritmetik hesaplamaların yanı sıra dikkate alınan teminatları, tahsilat ve masrafları test ettik.

<i>Kilit Denetim Konuları</i>	<i>Konunun Denetimde Nasıl Ele Alındığı</i>
<p>Denetimimiz esnasında bu alana odaklanmamızın nedeni; beklenen kredi zararları karşılıklarının, geçmiş kayıp tecrübesi, mevcut koşullar, ileriye yönelik makroekonomik beklentiler gibi bütünü itibarıyla karmaşık bilgi ve tahminler içeriyor olması; kredilerin büyüklüğü; söz konusu kredilerin aşamalarına göre sınıflandırılması ve bunlara ilişkin hesaplanan beklenen zarar karşılığının belirlenmesinin önemidir. Kredilerin temerrüt hali ile kredi riskindeki önemli artışın doğru ve zamanında belirlenmesi ve yönetim tarafından yapılan diğer yargı ve tahminler bilançoda taşınan karşılık tutarını önemli derecede etkileyeceğinden, söz konusu alan tarafımızca kilit denetim konusu olarak ele alınmıştır.</p>	<ul style="list-style-type: none"> - Banka'nın değer düşüklüğü karşılığını belirlemek için kullandığı beklenen kredi zararı modellerinde kullanılan verilerin kaynaklarını kontrol ettik. Beklenen kredi zarar karşılığının hesaplanmasında kullanılan verilerin güvenilirliği ve veri tamlığını bilgi ve teknoloji uzmanlarımızla test ettik. - Beklenen kredi zarar karşılıkları hesaplamasında nihai değerlere ulaşılan hesaplamaların doğruluğunu kontrol ettik. - Kredilerin kredi riskine göre sınıflandırılmasının makul olup olmadığı, değer düşüklüğüne uğrayıp uğramadığının tespiti ve alacağı değer düşüklüğü karşılığının zamanında ve uygun olarak tesis edilip edilmediğini saptamak için örneklem bazında seçtiğimiz kredi kümesi için kredi inceleme süreci gerçekleştirdik. - Kredilerin değer düşüklüğü karşılıklarına ilişkin konsolide olmayan finansal tablolarda yapılan açıklamaların yeterliliğini değerlendirdik. - Banka'nın uygulaması gereği bireysel olarak değerlendirilen kredilere ilişkin ayrılan karşılıkların makul olup olmadığını desteklenebilir veriler ile seçilen örneklem bazında kontrol ettik ve Banka yönetimi ile yapılan görüşmeler çerçevesinde COVID-19 kaynaklı oluşan belirsizliklerin etkilediği alanlar dahil olacak şekilde değerlendirdik.

BAĞIMSIZ DENETÇİ RAPORU

<i>Kilit Denetim Konuları</i>	<i>Konunun Denetimde Nasıl Ele Alındığı</i>
<p>Emekli Sandığı yükümlülüklerinin değerlendirilmesi</p> <p>Emekli Sandığı Yükümlülüklerine ilişkin olarak 31 Aralık 2021 tarihi itibarıyla düzenlenmiş olan ilişikteki konsolide olmayan finansal tablolarda 1.813.098 bin TL karşılık ayrılmıştır. Söz konusu karşılığa ilişkin açıklamalar ilişikteki konsolide olmayan finansal tabloların Beşinci Bölüm 2.6.3 numaralı dipnotunda yer almaktadır.</p> <p>Yapı ve Kredi Bankası Anonim Şirketi Mensupları Yardım ve Emekli Sandığı [“Sandık”] 506 Sayılı Kanununun Geçici 20. maddesi çerçevesinde kurulmuş bir sandık olup iştirakçileri Sosyal Güvenlik Kurumu’na [“SGK”] devredilecek sandıklar kapsamına girmektedir. Devir tarihini belirlemede Cumhurbaşkanı yetkili kılınmıştır. Sandığın toplam yükümlülükleri, devredilecek faydalar ve Sandık’ın sorumluluğunda kalacak ilave faydalar için ayrı ayrı yöntem ve varsayımlar kullanılarak hesaplanmaktadır. Emekli Sandığı yükümlülüklerinin değerlemeleri ve uygun varsayımların seçiminde, önemli yargı ve teknik uzmanlık gerektirir. Sandık yükümlülüklerinin değerlendirilmesi, emekli sandığı yükümlülük hesaplamalarında kullanılan devir edilebilir sosyal faydalar, iskonto oranları, maaş artışları, ekonomik ve demografik beklentiler gibi varsayım ve tahminlerdeki belirsizlikleri içermektedir.</p> <p>Banka yönetimi söz konusu değerlemelerin yapılması amacıyla harici bir aktüerya firmasının hizmetlerinden faydalanmaktadır.</p> <p>Denetimimiz esnasında; Emekli Sandığı yükümlülük hesaplamalarında kullanılan yukarıda da bahsedilen temel varsayım ve tahminler, devir tarihindeki belirsizlik ve teknik faiz oranın kanun ile belirlenmiş olması ile bu varsayımlardaki olası farklılaşmaların emekli sandığı yükümlülüğü üzerinde önemli etkileri dikkate alınarak bu alan kilit denetim konusu olarak belirlenmiştir.</p>	<p>Gerçekleştirdiğimiz denetim çalışmaları dahilinde, Emekli Sandığı yükümlülüklerinin hesaplamalarında kullanılan ve Banka yönetimi tarafından harici aktüerya firmasına sağlanan, çalışan verilerinin doğruluğunu bir örneklem kümesi seçerek test ettik. Ayrıca Emekli Sandığı bilançosunda yer alan varlıkların mevcudiyetini ve değerlerini test ettik.</p> <p>Hesaplama kullanılan aktüeryal varsayımlarda, dönem içerisinde çalışanlara sağlanan faydalarda, plan varlıkları ve yükümlülüklerinde ve değerlemeler ile ilgili yönetmelik ve düzenlemelerde önemli değişiklik olup olmadığı kontrol edilmiştir.</p> <p>Harici aktüerler tarafından yükümlülüğün hesaplanmasında kullanılan varsayım ve değerlemelerin makul olup olmadığını aktüer uzmanlarımız vasıtasıyla değerlendirdik.</p> <p>Banka’nın konsolide olmayan finansal tablolarında Emekli Sandığı’na ilişkin yapılan açıklamaların yeterliliğini değerlendirdik.</p>

4. Yönetimin ve Üst Yönetimden Sorumlu Olanların Konsolide Olmayan Finansal Tablolara İlişkin Sorumlulukları

Banka yönetimi; konsolide olmayan finansal tabloların BDDK Muhasebe ve Finansal Raporlama Mevzuatı'na uygun olarak hazırlanmasından, gerçeğe uygun bir biçimde sunumundan ve hata veya hile kaynaklı önemli yanlışlık içermeyecek şekilde hazırlanması için gerekli gördüğü iç kontrolden sorumludur.

Konsolide olmayan finansal tabloları hazırlarken yönetim; Banka'nın sürekliliğini devam ettirme kabiliyetinin değerlendirilmesinden, gerektiğinde süreklilikle ilgili hususları açıklamaktan ve Banka'yı tasfiye etme ya da ticari faaliyeti sona erdirmeye niyeti ya da mecburiyeti bulunmadığı sürece işletmenin sürekliliği esasını kullanmaktan sorumludur.

Üst yönetimden sorumlu olanlar, Banka'nın finansal raporlama sürecinin gözetiminden sorumludur.

5. Bağımsız Denetçinin Konsolide Olmayan Finansal Tabloların Bağımsız Denetimine İlişkin Sorumlulukları

Bir bağımsız denetimde, biz bağımsız denetçilerin sorumlulukları şunlardır:

Amacımız, bir bütün olarak finansal tabloların hata veya hile kaynaklı önemli yanlışlık içerip içermediğine ilişkin makul güvence elde etmek ve görüşümüzü içeren bir bağımsız denetçi raporu düzenlemektir. BDDK tarafından 2 Nisan 2015 tarihli 29314 sayılı Resmi Gazete' de yayımlanan "Bankaların Bağımsız Denetimi Hakkında Yönetmelik" ve BDS'lere uygun olarak yürütülen bir bağımsız denetim sonucunda verilen makul güvence; yüksek bir güvence seviyesidir ancak, var olan önemli bir yanlışlığın her zaman tespit edileceğini garanti etmez. Yanlışlıklar hata veya hile kaynaklı olabilir. Yanlışlıkların, tek başına veya toplu olarak, finansal tablo kullanıcılarının bu konsolide olmayan tablolara istinaden alacakları ekonomik kararları etkilemesi makul ölçüde bekleniyorsa bu yanlışlıklar önemli olarak kabul edilir.

BDDK tarafından 2 Nisan 2015 tarihli 29314 sayılı Resmi Gazete' de yayımlanan "Bankaların Bağımsız Denetimi Hakkında Yönetmelik" ve BDS'lere uygun olarak yürütülen bağımsız denetimin gereği olarak, bağımsız denetim boyunca mesleki muhakememizi kullanmakta ve meslekî şüpheciliğimizi sürdürmekteyiz. Tarafımızca ayrıca:

- Konsolide olmayan finansal tablolardaki hata veya hile kaynaklı "önemli yanlışlık" riskleri belirlenmekte ve değerlendirilmekte; bu risklere karşılık veren denetim prosedürleri tasarlanmakta ve uygulanmakta ve görüşümüze dayanak teşkil edecek yeterli ve uygun denetim kanıtı elde edilmektedir. Hile; muvazaa, sahtekârlık, kasıtlı ihmal, gerçeğe aykırı beyan veya iç kontrol ihlali fiillerini içerebildiğinden, hile kaynaklı önemli bir yanlışlığı tespit edememe riski, hata kaynaklı önemli bir yanlışlığı tespit edememe riskinden yüksektir.
- Banka'nın iç kontrolünün etkinliğine ilişkin bir görüş bildirmek amacıyla değil ama duruma uygun denetim prosedürlerini tasarlamak amacıyla denetimle ilgili iç kontrol değerlendirilmektedir.
- Yönetim tarafından kullanılan muhasebe politikalarının uygunluğu ile yapılan muhasebe tahminleri ile ilgili açıklamaların makul olup olmadığı değerlendirilmektedir.
- Elde edilen denetim kanıtlarına dayanarak Banka'nın sürekliliğini devam ettirme kabiliyetine ilişkin ciddi şüphe oluşturabilecek olay veya şartlarla ilgili önemli bir belirsizliğin mevcut olup olmadığı hakkında ve yönetimin işletmenin sürekliliği esasının kullanılmasının uygunluğu hakkında sonuca varılmaktadır. Önemli bir belirsizliğin mevcut olduğu sonucuna varmamız hâlinde, raporumuzda, finansal tablolardaki ilgili açıklamalara dikkat çekmemiz ya da bu açıklamaların yetersiz olması durumunda olumlu görüş dışında bir görüş vermemiz gerekmektedir. Vardığımız sonuçlar, bağımsız denetçi raporu tarihine kadar elde edilen denetim kanıtlarına dayanmaktadır. Bununla birlikte, gelecekteki olay veya şartlar Banka'nın sürekliliğini sona erdirebilir.
- Konsolide olmayan finansal tabloların açıklamaları dâhil olmak üzere, genel sunumu, yapısı ve içeriği ile bu tabloların, temelini oluşturan işlem ve olayları gerçeğe uygun sunumu sağlayacak şekilde yansıtıp yansıtmadığı değerlendirilmektedir.

BAĞIMSIZ DENETÇİ RAPORU

Diğer hususların yanı sıra, denetim sırasında tespit ettiğimiz önemli iç kontrol eksiklikleri dâhil olmak üzere, bağımsız denetimin planlanan kapsamı ve zamanlaması ile önemli denetim bulgularını üst yönetimden sorumlu olanlara bildirmekteyiz.

Bağımsızlığa ilişkin etik hükümlere uygunluk sağladığımızı üst yönetimden sorumlu olanlara bildirmiş bulunmaktayız. Ayrıca bağımsızlık üzerinde etkisi olduğu düşünülebilecek tüm ilişkiler ve diğer hususlar ile varsa, tehditleri ortadan kaldırmak amacıyla atılan adımlar ile alınan önlemleri üst yönetimden sorumlu olanlara iletmış bulunmaktayız.

Üst yönetimden sorumlu olanlara bildirilen konular arasından, cari döneme ait konsolide olmayan finansal tabloların bağımsız denetiminde en çok önem arz eden konuları yani kilit denetim konularını belirlemekteyiz. Mevzuatın konunun kamuya açıklanmasına izin vermediği durumlarda veya konuyu kamuya açıklamanın doğuracağı olumsuz sonuçların, kamuya açıklamanın doğuracağı kamu yararını aşacağıın makul şekilde beklendiği oldukça istisnai durumlarda, ilgili hususun bağımsız denetçi raporumuzda bildirilmemesine karar verebiliriz.

B. Mevzuattan Kaynaklanan Diğer Yükümlülükler

- 6102 sayılı Türk Ticaret Kanunu'nun ["TTK"] 402. Maddesi'nin dördüncü fıkrası uyarınca, Banka'nın 1 Ocak - 31 Aralık 2021 hesap döneminde defter tutma düzeninin, kanun ile Banka esas sözleşmesinin finansal raporlamaya ilişkin hükümlerine uygun olmadığına dair önemli bir hususa rastlanmamıştır.
- TTK'nın 402. Maddesi'nin dördüncü fıkrası uyarınca, Yönetim Kurulu tarafımıza denetim kapsamında istenen açıklamaları yapmış ve istenen belgeleri vermiştir.

PwC Bağımsız Denetim ve
Serbest Muhasebeci Mali Müşavirlik A.Ş.

Didem Demer Kaya, SMMM

Sorumlu Denetçi
İstanbul, 3 Şubat 2022

Yönetim Merkezi Adresi : Yapı Kredi Plaza D-Blok Levent, 34330, İstanbul
Telefon : [0212] 339 70 00
Faks : [0212] 339 60 00
Web Sitesi : www.yapikredi.com.tr
E-Posta : financialreports@yapikredi.com.tr

Bankacılık Düzenleme ve Denetleme Kurumu tarafından düzenlenen Bankalarca Kamuya Açıklanacak Finansal Tablolar ile Bunlara İlişkin Açıklama ve Dipnotlar Hakkında Tebliğe göre hazırlanan yıl sonu konsolide olmayan finansal raporu aşağıda yer alan bölümlerden oluşmaktadır.

- BANKA HAKKINDA GENEL BİLGİLER
- BANKANIN KONSOLİDE OLMAYAN FİNANSAL TABLOLARI
- İLGİLİ DÖNEMDE UYGULANAN MUHASEBE POLİTİKALARINA İLİŞKİN AÇIKLAMALAR
- BANKANIN MALİ BÜNYESİNE VE RİSK YÖNETİMİNE İLİŞKİN BİLGİLER
- KONSOLİDE OLMAYAN FİNANSAL TABLOLARA İLİŞKİN AÇIKLAMA VE DİPNOTLAR
- DİĞER AÇIKLAMALAR
- BAĞIMSIZ DENETİM RAPORU

Bu raporda yer alan konsolide olmayan finansal tablolar ile bunlara ilişkin açıklama ve dipnotlar Bankaların Muhasebe Uygulamalarına ve Belgelerin Saklanması İlişkin Usul ve Esaslar Hakkında Yönetmelik, Türkiye Muhasebe Standartları, Türkiye Finansal Raporlama Standartları, bunlara ilişkin ek ve yorumlar ile Bankamız kayıtlarına uygun olarak, aksi belirtilmediği müddetçe bin Türk Lirası cinsinden hazırlanmış olup, bağımsız denetime tabi tutulmuş ve ilişikte sunulmuştur.

Y. Ali KOÇ
Yönetim Kurulu
Başkanı

Gökhan ERÜN
Murahhas Üye ve
Genel Müdür

Demir KARAASLAN
Finansal Planlama ve Mali İşler
Genel Müdür Yardımcısı

B. Seda İKİZLER
Finansal Raporlama ve
Muhasebe Grup Direktörü

Dr. Ahmet ÇİMENÖĞLU
Denetim Komitesi Başkanı

Mehmet TIRNAKLI
Denetim Komitesi Üyesi

Nevin İPEK
Denetim Komitesi Üyesi

Bu finansal rapor ile ilgili olarak soruların iletilebileceği yetkili personele ilişkin bilgiler:

Ad-Soyad/Unvan : Cengiz TİMURÖĞLU/Bilanço Yönetimi ve Mali Analiz Müdürü
Tel No : 0212 339 77 67
Fax No : 0212 339 61 05

İÇİNDEKİLER

	Sayfa
Birinci bölüm - Genel bilgiler	
1. Banka'nın kuruluş tarihi, başlangıç statüsü, anılan statüde meydana gelen değişiklikleri ihtiva eden tarihçesi	12
2. Banka'nın sermaye yapısı, yönetim ve denetimini doğrudan veya dolaylı olarak tek başına veya birlikte elinde bulunduran ortakları, varsa bu hususlarda yıl içindeki değişiklikler ile dahil olduğu gruba ilişkin açıklama	12
3. Banka'nın, yönetim kurulu başkan ve üyeleri, denetim komitesi üyeleri ile genel müdür ve yardımcılarının varsa Banka'da sahip oldukları paylara ve sorumluluk alanlarına ilişkin açıklamalar	13
4. Banka'da nitelikli paya sahip kişi ve kuruluşlara ilişkin açıklamalar	14
5. Banka'nın hizmet türü ve faaliyet alanlarını içeren özet bilgi	15
6. Bankaların konsolide finansal tablolarının düzenlenmesine ilişkin tebliğ ile Türkiye Muhasebe Standartları gereği yapılan konsolidasyon işlemleri arasındaki farklılıklar ile tam konsolidasyona veya oransal konsolidasyona tabi tutulan, özkaynaklardan indirilen ya da bu üç yöntemle dahil olmayan kuruluşlar hakkında kısa açıklama	15
7. Banka ile bağlı ortaklıkları arasında özkaynakların derhal transfer edilmesinin veya borçların geri ödenmesinin önünde mevcut veya muhtemel, fiili veya hukuki engeller	15
İkinci bölüm - Konsolide olmayan finansal tablolar	
1. Bilanço (Finansal Durum Tablosu)	16
2. Nazım hesaplar tablosu	18
3. Kâr veya zarar tablosu	20
4. Kâr veya zarar tablosu ve diğer kapsamlı gelir tablosu	21
5. Özkaynaklar değişim tablosu	22
6. Nakit akış tablosu	24
7. Kâr dağıtım tablosu	25
Üçüncü bölüm - Muhasebe politikaları	
1. Sunum esaslarına ilişkin açıklamalar	26
2. Finansal araçların kullanım stratejisi ve yabancı para cinsinden işlemlere ilişkin açıklamalar	28
3. İştirakler, bağlı ortaklıklar ve birlikte kontrol edilen ortaklıklara ilişkin açıklamalar	28
4. Vadeli işlem ve opsiyon sözleşmeleri ile türev ürünlere ilişkin açıklamalar	28
5. Faiz gelir ve giderine ilişkin açıklamalar	30
6. Ücret ve komisyon gelir ve giderlerine ilişkin açıklamalar	31
7. Finansal varlıklara ilişkin açıklamalar	31
8. Finansal varlıklarda değer düşüklüğüne ilişkin açıklamalar	36
9. Finansal araçların netleştirilmesine ilişkin açıklamalar	39
10. Satış ve geri alış anlaşmaları ve menkul değerlerin ödünç verilmesi işlemlerine ilişkin açıklamalar	39
11. Satış amaçlı elde tutulan ve durdurulan faaliyetlere ilişkin duran varlıklar ile bu varlıklara ilişkin borçlar hakkında açıklamalar	39
12. Şerefiye ve diğer maddi olmayan duran varlıklara ilişkin açıklamalar	40
13. Maddi duran varlıklara ilişkin açıklamalar	41
14. Kiralama işlemlerine ilişkin açıklamalar	41
15. Karşılıklar, koşullu varlık ve yükümlülüklerle ilişkin açıklamalar	42
16. Çalışanların haklarına ilişkin yükümlülüklerle ilişkin açıklamalar	42
17. Vergi uygulamalarına ilişkin açıklamalar	43

	Sayfa
18. Borçlanmalara ilişkin ilave açıklamalar	45
19. İhraç edilen hisse senetlerine ilişkin açıklamalar	45
20. Aval ve kabullere ilişkin açıklamalar	45
21. Devlet teşviklerine ilişkin açıklamalar	45
22. Kâr yedekleri ve kârın dağıtılması	46
23. Hisse başına kazanç	46
24. İlişkili taraflar	46
25. Raporlamanın bölümlenmeye göre yapılmasına ilişkin açıklamalar	46
26. Diğer hususlara ilişkin açıklamalar	46
Dördüncü bölüm - Mali bünyeye ve risk yönetimine ilişkin bilgiler	
1. Özkaynak kalemlerine ilişkin açıklamalar	47
2. Kredi riskine ilişkin açıklamalar	55
3. Risk yönetimine ilişkin açıklamalar	63
4. Kur riskine ilişkin açıklamalar	104
5. Faiz oranı riskine ilişkin açıklamalar	106
6. Hisse senedi pozisyon riskine ilişkin açıklamalar	110
7. Likidite riski yönetimine ve likidite karşılama oranına ilişkin açıklamalar	110
8. Kaldıraç oranına ilişkin bilgiler	116
9. Finansal varlık ve borçların gerçeğe uygun değeri ile gösterilmesine ilişkin açıklamalar	117
10. riskten korunma muhasebesi uygulamalarına ilişkin açıklamalar	119
11. Başkalarının nam ve hesabına yapılan işlemler, inanca dayalı işlemlere ilişkin açıklamalar	122
12. Faaliyet bölümlerine ilişkin açıklamalar	122
13. Bağımsız denetim kuruluşundan alınan hizmetlere ilişkin ücretler[1]	124
Beşinci bölüm - Konsolide olmayan finansal tablolara ilişkin açıklama ve dipnotlar	
1. Bilançonun aktif hesaplarına ilişkin açıklama ve dipnotlar	125
2. Bilançonun pasif hesaplarına ilişkin açıklama ve dipnotlar	146
3. Nazım hesaplara ilişkin açıklama ve dipnotlar	156
4. Gelir tablosuna ilişkin açıklama ve dipnotlar	160
5. Özkaynak değişim tablosuna ilişkin açıklama ve dipnotlar	166
6. Nakit akış tablosuna ilişkin açıklama ve dipnotlar	168
7. Banka'nın dahil olduğu risk grubu ile ilgili açıklamalar	169
8. Banka'nın yurt içi, yurt dışı, kıyı bankacılığı bölgelerindeki şube veya iştirakler ile yurt dışı temsilciliklerine ilişkin bilgiler	171
9. Bilanço sonrası hususlara ilişkin açıklama ve dipnotlar	171
Altıncı bölüm - Diğer açıklamalar	
1. Banka'nın faaliyetlerine ilişkin diğer açıklamalar	171
Yedinci bölüm - Bağımsız denetim raporu	
1. Bağımsız denetim raporuna ilişkin olarak açıklanması gereken hususlar	171
2. Bağımsız denetçi tarafından hazırlanan açıklama ve dipnotlar	171

YAPI VE KREDİ BANKASI A.Ş.

31 ARALIK 2021 TARİHİ İTİBARIYLA KONSOLİDE OLMAYAN FİNANSAL TABLOLARA İLİŞKİN AÇIKLAMA VE DİPNOTLAR

[Tutarlar aksi belirtilmedikçe Bin Türk Lirası [“TL”] olarak ifade edilmiştir.]

Birinci Bölüm

Genel Bilgiler

1. Banka'nın kuruluş tarihi, başlangıç statüsü, anılan statüde meydana gelen değişiklikleri ihtiva eden tarihçesi:

Yapı ve Kredi Bankası A.Ş. [“Banka” veya “Yapı Kredi”], Bakanlar Kurulu'nun 3/6710 sayılı kararıyla verilen izin çerçevesinde, her türlü banka işlemlerini yapmak ve Türkiye Cumhuriyeti [“T.C.”] kanunlarının men etmediği her çeşit iktisadi, mali ve ticari konularda teşebbüs ve faaliyette bulunmak üzere kurulmuş ve 9 Eylül 1944 tarihinde faaliyete geçmiş özel sermayeli bir ticaret bankasıdır. Banka'nın statüsünde, kurulduğundan bu yana herhangi bir değişiklik olmamıştır.

2. Banka'nın sermaye yapısı, yönetim ve denetimini doğrudan veya dolaylı olarak tek başına veya birlikte elinde bulunduran ortakları, varsa bu hususlarda yıl içindeki değişiklikler ile dahil olduğu gruba ilişkin açıklama:

Banka'nın halka açık olan hisseleri 1987 yılından bu yana Borsa İstanbul'da [“BİST”] işlem görmektedir. Banka'nın 31 Aralık 2021 tarihi itibarıyla toplam halka açıklık oranı %32,03'tür [31 Aralık 2020 - %30,03]. Banka'nın sermayesinin kalan %69,97'sinin, %40,95'lik kısmı Koç Grubu'nun yönetim hakimiyetinde olan Koç Finansal Hizmetler A.Ş. [“KFH”]’ye, %9,02’si Koç Grubu’na, %18,00’i ise UniCredit [“UCG”]’e aittir.

KFH, 16 Mart 2001 tarihinde Koç Grubu finans sektörü şirketlerini bir araya getirmek amacıyla kurulmuş ve 2002 yılı içerisinde Koçbank'ın hakim sermayedarı durumuna gelmiştir. 22 Ekim 2002 tarihinde, Koç Grubu, UCG ile KFH üzerinde stratejik ortaklık kurmuştur.

Koçbank, 2005 yılında Çukurova Grubu Şirketleri ve Tasarruf Mevduatı Sigorta Fonu'nun [“TMSF”] elindeki Banka hisselerini mülkiyetine geçirmiş, 2006 yılında BİST'den ve bir yatırım fonundan ilave hisseler satın almış ve aynı yıl içerisinde Koçbank'ın tüm hak, alacak, borç ve yükümlülükleri ile birlikte Banka'ya devri suretiyle iki bankanın birleştirilmesi tamamlanmıştır. Birleşme, 2007 yılı içerisinde yapılan iştirak hisse devirleri ve 2008 yılındaki 920 milyon TL'lik sermaye artışı sonucunda KFH'nin Banka'daki hisse oranı %81,80'e, 2018 yılındaki 4,1 milyar TL'lik sermaye artışı sonucunda ise %81,90'a yükselmiştir.

Koç Grubu ve UCG, 30 Kasım 2019 tarihinde Banka ve KFH'deki hisse devirleri konusunda anlaşmaya varmıştır.

Buna göre müşterek yönetim hakimiyetinde olan KFH'nin tüm hisseleri 5 Şubat 2020 tarihi itibarıyla Koç Grubu'na geçmiştir. Ayrıca, hisse devirleri sonrası Banka'da, KFH doğrudan %40,95 hisse oranına, UCG doğrudan %31,93 hisse oranına ulaşmış olup, Koç Grubu ise doğrudan ve dolaylı olmak üzere toplam %49,99 hisse oranına ulaşarak hakim ortak konumuna geçmiştir.

Bununla birlikte UCG, 6 Şubat 2020 tarihinde Banka'daki %11,93'lük hissesini kurumsal yatırımcılara satışa çıkaracağını açıklamış; satış işlemi 13 Şubat 2020 tarihinde tamamlanmıştır. Bunun sonucunda UCG, Banka'da doğrudan %20,00 hisse oranına sahip olmuştur.

2021 yılında UCG, Banka'daki hisselerinin %2,00'lik kısmını borsada satmış, geriye kalan %18,00'lik hisselerin satışı için ise Koç Grubu ile 30 Kasım 2019 tarihinde imzalanan Banka Pay Alım Satım Sözleşmesi uyarınca anlaşmaya varmıştır. Buna göre, Koç Grubu 9 Kasım 2021 tarihinde UniCredit tarafından satışı planlanan Banka payları için ön teklif verme hakkını kullandığını belirtmiştir. 31 Aralık 2021 tarihi itibarıyla ilgili hisselerin satış işlemi henüz tamamlanmamıştır.

YAPI VE KREDİ BANKASI A.Ş.

31 ARALIK 2021 TARİHİ İTİBARIYLA KONSOLİDE OLMAYAN FİNANSAL TABLOLARA İLİŞKİN AÇIKLAMA VE DİPNOTLAR

[Tutarlar aksi belirtilmedikçe Bin Türk Lirası ("TL") olarak ifade edilmiştir.]

3. Banka'nın, yönetim kurulu başkan ve üyeleri, denetim komitesi üyeleri ile genel müdür ve yardımcılarının varsa Banka'da sahip oldukları paylara ve sorumluluk alanlarına ilişkin açıklamalar:

31 Aralık 2021 tarihi itibarıyla Banka'nın yönetim kurulu üyeleri, denetim komitesi üyeleri ile genel müdür ve yardımcılarını aşağıda belirtmiştir.

Yönetim Kurulu Başkanı ve Üyeleri⁽¹⁾:

Adı Soyadı	Görevi
Y. Ali KOÇ	Başkan
Levent ÇAKIROĞLU	Başkan Vekili
Gökhan ERÜN	Murahhas Üye ve Genel Müdür
A. Ümit TAFTALI	Üye
Ahmet ÇİMENÖĞLU	Bağsız Üye
Ahmet Fadıl ASHABOĞLU	Üye
Mehmet TIRNAKLI	Bağsız Üye
Melih POYRAZ	Üye
Nevin İPEK	Bağsız Üye
Virma SÖKMEN	Bağsız Üye

⁽¹⁾ Banka'nın Yönetim Kurulu üyelerinden; Niccolò Ubertaini ve Wolfgang Schilk 28 Aralık 2021 tarihi itibarıyla görevlerinden istifa etmişlerdir. Boşalan üyeliklerin durumu değerlendirilmekte olup, Yönetim Kurulu mevcut yapısı ile görevlerini yerine getirmeye devam etmektedir.

Denetim Komitesi Üyeleri:

Adı Soyadı	Görevi
Ahmet ÇİMENÖĞLU	Başkan
Mehmet TIRNAKLI	Üye
Nevin İPEK	Üye

Genel Müdür:

Adı Soyadı	Görevi
Gökhan ERÜN	Murahhas Üye ve Genel Müdür

YAPI VE KREDİ BANKASI A.Ş.

31 ARALIK 2021 TARİHİ İTİBARIYLA KONSOLİDE OLMAYAN FİNANSAL TABLOLARA İLİŞKİN AÇIKLAMA VE DİPNOTLAR

[Tutarlar aksi belirtilmedikçe Bin Türk Lirası ["TL"] olarak ifade edilmiştir.]

Genel Müdür Yardımcıları⁽¹⁾:

Adı Soyadı	Görevi
Abdullah GEÇER	İç Denetim
Akif Cahit ERDOĞAN	Ticari ve KOBİ Bankacılık Yönetimi
Cemal Aybars SANAL	Hukuk Yönetimi
Demir KARAASLAN	Finansal Planlama ve Mali İşler
Mehmet Erkan AKBULUT	Krediler
Mehmet Erkan ÖZDEMİR	Uyum, İç Kontrol ve Risk Yönetimi/Tüketici İlişkileri Koordinasyon Görevlisi
Muharrem Kaan ŞAKUL	Kurumsal Bankacılık
Saruhan YÜCEL	Hazine Yönetimi
Serkan ÜLGEN	Perakende Bankacılık
Uğur Gökhan ÖZDİNÇ	Teknoloji, Veri ve Süreç Yönetimi
Yakup DOĞAN	Sınırsız Bankacılık

⁽¹⁾ Banka'nın İnsan Kaynakları, Organizasyon ve İç Hizmetler Yönetimi'nden sorumlu Genel Müdür Yardımcısı Hakan Alp vefat etmiş olup, rapor tarihi itibarıyla İnsan Kaynakları, Organizasyon ve İç Hizmetler Yönetimi Genel Müdür Yardımcılığı'na bir atama yapılmamıştır.

4. Banka'da nitelikli paya sahip kişi ve kuruluşlara ilişkin açıklamalar:

Ad Soyad/Ticari Ünvanı	Pay tutarları (nominal)	Pay oranları [%]	Ödenmiş paylar (nominal)	Ödenmemiş paylar
Koç Finansal Hizmetler A.Ş.	3.459.065.642,23	40,95	3.459.065.642,23	-
Koç Grubu	762.197.343,00	9,02	762.197.343,00	-
UniCredit	1.520.469.231,00	18,00	1.520.469.231,00	-

Koç Finansal Hizmetler A.Ş., Koç Grubu ve Temel Ticaret ve Yatırım A.Ş.'nin yönetimi altındadır.

YAPI VE KREDİ BANKASI A.Ş.

31 ARALIK 2021 TARİHİ İTİBARIYLA KONSOLİDE OLMAYAN FİNANSAL TABLOLARA İLİŞKİN AÇIKLAMA VE DİPNOTLAR

[Tutarlar aksi belirtilmedikçe Bin Türk Lirası ("TL") olarak ifade edilmiştir.]

5. Banka'nın hizmet türü ve faaliyet alanlarını içeren özet bilgi:

Banka ana sözleşmesinin 3. maddesinde belirtildiği üzere, faaliyet alanlarının özeti aşağıda sunulmuştur.

Banka'nın maksat ve mevzuu, Bankacılık Kanunu ve ilgili mevzuata aykırı olmamak ve yürürlükteki yasaların verdiği izin içinde bulunmak şartıyla;

- Her çeşit bankacılık işlemleri yapmak,
- Mevzuatın izin verdiği her türlü mali ve iktisadi konularla ilgili teşebbüs ve taahhütlere girişmek,
- Yukarıdaki bentte yazılı işlemlerle ilgili olarak mümessillik, vekalet ve acentelikler üstlenmek ve komisyon işlemlerini yapmak,
- Sermaye Piyasası Kanunu ve ilgili mevzuat hükümleri çerçevesinde her çeşit hisse senedi, tahvil ile diğer sermaye piyasası araçlarını almak ve satmaktır.

Banka için faydalı ve lüzumlu görülecek, ana sözleşmede belirtilmeyen iş alanlarını faaliyet alanı olarak belirlemek için; Yönetim Kurulu'nun teklifi üzerine Genel Kurul'un onayına sunulması ve bu yönde karar alması gerekmektedir. Ana sözleşmenin değiştirilmesi niteliğinde olan bu kararın uygulanması için; yürürlükteki yasaların gerekli kıldığı izinlerin alınması da gerekmektedir.

31 Aralık 2021 tarihi itibarıyla Banka'nın yurt içinde 803 şubesi ve yurt dışında 1 şubesi bulunmaktadır [31 Aralık 2020 - 834 yurt içi şube, yurt dışında 1 şube].

31 Aralık 2021 tarihi itibarıyla Banka'nın personel sayısı 15.452 kişidir [31 Aralık 2020 - 16.037 kişi].

6. Bankaların konsolide finansal tablolarının düzenlenmesine ilişkin tebliğ ile Türkiye Muhasebe Standartları gereği yapılan konsolidasyon işlemleri arasındaki farklılıklar ile tam konsolidasyona veya oransal konsolidasyona tabi tutulan, özkaynaklardan indirilen ya da bu üç yöntemde dahil olmayan kuruluşlar hakkında kısa açıklama:

Banka'nın iştirakleri arasında yer alan Banque de Commerce et de Placements S.A. ve Banka'nın dolaylı olarak iştirak ettiği Allianz Yaşam ve Emeklilik A.Ş., Bankaların Konsolide Finansal Tabloların Düzenlenmesine İlişkin Tebliğ ve Türkiye Muhasebe Standartları gereği konsolide finansal tablolarda özkaynak yöntemi ile konsolide edilmektedir.

Bağlı ortaklıklar içerisinde yer alan Yapı Kredi Kültür Sanat Yayıncılık Tic. ve San. A.Ş., Enternasyonal Turizm Yatırım A.Ş. ve Yapı Kredi Teknoloji A.Ş. mali kuruluş olmadıklarından Bankaların Konsolide Finansal Tabloların Düzenlenmesine İlişkin Tebliğ kapsamında konsolide finansal tablolarda konsolide edilmemektedir.

Bunların dışında kalan bağlı ortaklıklar tam konsolidasyon kapsamındadır.

7. Banka ile bağlı ortaklıkları arasında özkaynakların derhal transfer edilmesinin veya borçların geri ödenmesinin önünde mevcut veya muhtemel, fiili veya hukuki engeller:

Bulunmamaktadır.

YAPI VE KREDİ BANKASI A.Ş.

31 ARALIK 2021 VE 2020 TARİHİ İTİBARIYLA KONSOLİDE OLMAYAN FİNANSAL TABLOLAR

[Tutarlar aksi belirtilmedikçe Bin Türk Lirası ["TL"] olarak ifade edilmiştir.]

İkinci Bölüm - Konsolide Olmayan Finansal Tablolar

1. Bilanço (Finansal Durum Tablosu)

VARLIKLAR	Dipnot (Beşinci Bölüm)	Cari Dönem (31/12/2021)			Önceki Dönem (31/12/2020)		
		TP	YP	Toplam	TP	YP	Toplam
I. FİNANSAL VARLIKLAR (Net)		77.466.406	123.661.044	201.127.450	39.466.962	59.696.272	99.163.234
1.1 Nakit ve Nakit Benzerleri	1.1	30.026.320	113.352.410	143.378.730	15.450.934	52.235.063	67.685.997
1.1.1 Nakit Değerler ve Merkez Bankası		22.667.064	93.521.502	116.188.566	10.500.064	44.527.408	55.027.472
1.1.2 Bankalar	1.4	5.603.000	20.002.766	25.605.766	3.277.545	7.786.582	11.064.127
1.1.3 Para Piyasalarından Alacaklar	1.4.3	1.809.366	-	1.809.366	1.700.842	-	1.700.842
1.1.4 Beklenen Zarar Karşılıkları [-]		53.110	171.858	224.968	27.517	78.927	106.444
1.2 Gerçeğe Uygun Değer Farkı Kâr Zarara Yansıtılan Finansal Varlıklar	1.2	259.959	950.827	1.210.786	334.865	663.685	998.550
1.2.1 Devlet Borçlanma Senetleri		27.044	179.601	206.645	106.399	170.315	276.714
1.2.2 Sermayede Payı Temsil Eden Menkul Değerler		228.446	-	228.446	228.446	-	228.446
1.2.3 Diğer Finansal Varlıklar		4.469	771.226	775.695	20	493.370	493.390
1.3 Gerçeğe Uygun Değer Farkı Diğer Kapsamli Gelire Yansıtılan Finansal Varlıklar	1.5.1.6	27.646.234	6.863.466	34.509.700	19.707.924	5.156.243	24.864.167
1.3.1 Devlet Borçlanma Senetleri		27.628.275	6.022.847	33.651.122	19.689.965	3.203.038	22.893.003
1.3.2 Sermayede Payı Temsil Eden Menkul Değerler		17.959	4.594	22.553	17.959	3.494	21.453
1.3.3 Diğer Finansal Varlıklar		-	836.025	836.025	-	1.949.711	1.949.711
1.4 Türev Finansal Varlıklar	1.3	19.533.893	2.494.341	22.028.234	3.973.239	1.641.281	5.614.520
1.4.1 Türev Finansal Varlıkların Gerçeğe Uygun Değer Farkı Kâr Zarara Yansıtılan Kısmı		16.047.497	2.448.249	18.495.746	3.426.581	1.641.281	5.067.862
1.4.2 Türev Finansal Varlıkların Gerçeğe Uygun Değer Farkı Diğer Kapsamli Gelire Yansıtılan Kısmı		3.486.396	46.092	3.532.488	546.658	-	546.658
II. İTFA EDİLMİŞ MALİYETİ İLE ÖLÇÜLEN FİNANSAL VARLIKLAR (Net)		272.550.525	196.872.787	469.423.312	199.983.805	120.774.513	320.758.318
2.1 Krediler	1.7	243.127.261	163.140.206	406.267.467	186.414.212	106.811.212	293.225.424
2.2 Kiralama İşlemlerinden Alacaklar	1.12	-	-	-	-	-	-
2.3 Faktoring Alacakları		734.021	-	734.021	701.421	-	701.421
2.4 İtfa Edilmiş Maliyeti ile Ölçülen Diğer Finansal Varlıklar	1.8	48.091.754	43.783.746	91.875.500	30.863.534	19.878.378	50.741.912
2.4.1 Devlet Borçlanma Senetleri		47.760.950	43.783.746	91.544.696	30.532.730	19.878.378	50.411.108
2.4.2 Diğer Finansal Varlıklar		330.804	-	330.804	330.804	-	330.804
2.5 Beklenen Zarar Karşılıkları [-]		19.402.511	10.051.165	29.453.676	17.995.362	5.915.077	23.910.439
III. SATIŞ AMAÇLI ELDE TUTULAN VE DURDURULAN FAALİYETLERE İLİŞKİN DURAN VARLIKLAR (Net)	1.17	1.327.210	-	1.327.210	709.869	-	709.869
3.1 Satış Amaçlı		1.327.210	-	1.327.210	709.869	-	709.869
3.2 Durdurulan Faaliyetlere İlişkin		-	-	-	-	-	-
IV. ORTAKLIK YATIRIMLARI		5.199.224	10.007.885	15.207.109	4.207.346	5.849.369	10.056.715
4.1 İştirakler (Net)	1.9	38.446	2.050.744	2.089.190	11.786	1.203.097	1.214.883
4.1.1 Özkaynak Yöntemine Göre Değerlenenler		-	-	-	-	-	-
4.1.2 Konsolide Edilmeyenler		38.446	2.050.744	2.089.190	11.786	1.203.097	1.214.883
4.2 Bağlı Ortaklıklar (Net)	1.10	5.160.778	7.957.141	13.117.919	4.172.686	4.646.272	8.818.958
4.2.1 Konsolide Edilmeyen Mali Ortaklıklar		5.153.478	7.957.141	13.110.619	4.165.386	4.646.272	8.811.658
4.2.2 Konsolide Edilmeyen Mali Olmayan Ortaklıklar		7.300	-	7.300	7.300	-	7.300
4.3 Birlikte Kontrol Edilen Ortaklıklar [İş Ortaklıkları] (Net)	1.11	-	-	-	22.874	-	22.874
4.3.1 Özkaynak Yöntemine Göre Değerlenenler		-	-	-	-	-	-
4.3.2 Konsolide Edilmeyenler		-	-	-	22.874	-	22.874
V. MADDİ DURAN VARLIKLAR (Net)	1.13	4.851.380	-	4.851.380	4.474.095	-	4.474.095
VI. MADDİ OLMAYAN DURAN VARLIKLAR (Net)	1.14	2.001.661	-	2.001.661	1.916.463	-	1.916.463
6.1 Şerefiye		979.493	-	979.493	979.493	-	979.493
6.2 Diğer		1.022.168	-	1.022.168	936.970	-	936.970
VII. YATIRIM AMAÇLI GAYRİMENKULLER (Net)	1.15	-	-	-	-	-	-
VIII. CARI VERGİ VARLIĞI		-	-	-	-	-	-
IX. ERTELENMİŞ VERGİ VARLIĞI	1.16	3.484.572	-	3.484.572	3.563.486	-	3.563.486
X. DİĞER AKTİFLER (Net)	1.18	8.877.906	30.469.166	39.347.072	3.908.047	15.143.831	19.051.878
VARLIKLAR TOPLAMI		375.758.884	361.010.882	736.769.766	258.230.073	201.463.985	459.694.058

YAPI VE KREDİ BANKASI A.Ş.

31 ARALIK 2021 VE 2020 TARİHİ İTİBARIYLA KONSOLİDE OLMAYAN FİNANSAL TABLOLAR

(Tutarlar aksi belirtilmedikçe Bin Türk Lirası ["TL"] olarak ifade edilmiştir.)

1. Bilanço (Finansal Durum Tablosu)

YÜKÜMLÜLÜKLER	Dipnot (Beşinci Bölüm)	Cari Dönem (31/12/2021)			Önceki Dönem (31/12/2020)		
		TP	YP	Toplam	TP	YP	Toplam
I. MEVDUAT	2.1	146.176.720	254.918.696	401.095.416	108.322.127	145.958.029	254.280.156
II. ALINAN KREDİLER	2.3.1	1.545.406	59.578.762	61.124.168	743.762	37.536.677	38.280.439
III. PARA PİYASALARINA BORÇLAR		48.560.354	4.347.923	52.908.277	25.128.184	2.577.154	27.705.338
IV. İHRAÇ EDİLEN MENKUL KIYMETLER (Net)	2.3.4	7.240.548	27.013.194	34.253.742	5.234.462	15.282.960	20.517.422
4.1 Bonolar		5.828.651	-	5.828.651	3.623.981	-	3.623.981
4.2 Varlığa Dayalı Menkul Kıymetler		-	-	-	-	-	-
4.3 Tahviller		1.411.897	27.013.194	28.425.091	1.610.481	15.282.960	16.893.441
V. FONLAR		-	-	-	-	-	-
5.1 Müstakrizlerin Fonları		-	-	-	-	-	-
5.2 Diğer		-	-	-	-	-	-
VI. GERÇEĞE UYGUN DEĞER FARKI KÂR ZARARA YANSITILAN FİNANSAL YÜKÜMLÜLÜKLER	2.3.3.2	658.578	25.135.654	25.794.232	806.619	12.081.212	12.887.831
VII. TÜREV FİNANSAL YÜKÜMLÜLÜKLER	2.2	13.711.094	4.320.954	18.032.048	7.563.486	3.020.704	10.584.190
7.1 Türev Finansal Yükümlülüklerin Gerçeğe Uygun Değer Farkı Kâr Zarara Yansıtılan Kısmı		13.711.094	3.637.761	17.348.855	5.981.998	1.979.264	7.961.262
7.2 Türev Finansal Yükümlülüklerin Gerçeğe Uygun Değer Farkı Diğer Kapsamlı Gelire Yansıtılan Kısmı		-	683.193	683.193	1.581.488	1.041.440	2.622.928
VIII. FAKTÖRİNG YÜKÜMLÜLÜKLERİ		-	-	-	-	-	-
IX. KİRALAMA İŞLEMLERİNDEN YÜKÜMLÜLÜKLER (Net)	2.5	1.294.315	11.902	1.306.217	1.066.532	9.695	1.076.227
X. KARŞILIKLAR	2.6	4.899.201	927.298	5.826.499	3.951.179	417.357	4.368.536
10.1 Yeniden Yapılanma Karşılığı		-	-	-	-	-	-
10.2 Çalışan Hakları Karşılığı	2.6.1	1.078.134	-	1.078.134	804.128	-	804.128
10.3 Sigorta Teknik Karşılıkları (Net)		-	-	-	-	-	-
10.4 Diğer Karşılıklar	2.6.3	3.821.067	927.298	4.748.365	3.147.051	417.357	3.564.408
XI. CARİ VERGİ BORÇU	2.7	2.877.865	-	2.877.865	1.920.873	-	1.920.873
XII. ERTELENMİŞ VERGİ BORÇU		-	-	-	-	-	-
XIII. SATIŞ AMAÇLI ELDE TUTULAN VE DURDURULAN FAALİYETLERE İLİŞKİN DURAN VARLIK BORÇLARI (Net)	2.8	-	-	-	-	-	-
13.1 Satış Amaçlı		-	-	-	-	-	-
13.2 Durdurulan Faaliyetlere İlişkin		-	-	-	-	-	-
XIV. SERMAYE BENZERİ BORÇLANMA ARAÇLARI	2.9	808.921	38.633.078	39.441.999	838.459	21.816.595	22.655.054
14.1 Krediler		-	11.144.441	11.144.441	-	6.305.871	6.305.871
14.2 Diğer Borçlanma Araçları		808.921	27.488.637	28.297.558	838.459	15.510.724	16.349.183
XV. DİĞER YÜKÜMLÜLÜKLER	2.4	24.859.536	5.765.589	30.625.125	16.522.539	1.330.982	17.853.521
XVI. ÖZKAYNAKLAR	2.10	56.044.605	7.439.573	63.484.178	44.042.839	3.521.632	47.564.471
16.1 Ödenmiş Sermaye		8.447.051	-	8.447.051	8.447.051	-	8.447.051
16.2 Sermaye Yedekleri		2.155.905	-	2.155.905	2.007.489	-	2.007.489
16.2.1 Hisse Senedi İhraç Primleri		556.937	-	556.937	556.937	-	556.937
16.2.2 Hisse Senedi İptal Kârları		-	-	-	-	-	-
16.2.3 Diğer Sermaye Yedekleri		1.598.968	-	1.598.968	1.450.552	-	1.450.552
16.3 Kâr veya Zararda Yeniden Sınıflandırılmayacak Birikmiş Diğer Kapsamlı Gelirler veya Giderler		1.759.966	438.066	2.198.032	2.230.784	436.694	2.667.478
16.4 Kâr veya Zararda Yeniden Sınıflandırılacak Birikmiş Diğer Kapsamlı Gelirler veya Giderler		552.506	7.001.507	7.554.013	[1.930.320]	3.084.938	1.154.618
16.5 Kâr Yedekleri		32.639.419	-	32.639.419	28.208.317	-	28.208.317
16.5.1 Yasal Yedekler		1.544.526	-	1.544.526	1.282.785	-	1.282.785
16.5.2 Statü Yedekleri		-	-	-	-	-	-
16.5.3 Olağanüstü Yedekler		31.094.893	-	31.094.893	26.925.454	-	26.925.454
16.5.4 Diğer Kâr Yedekleri		-	-	-	78	-	78
16.6 Kâr veya Zarar		10.489.758	-	10.489.758	5.079.518	-	5.079.518
16.6.1 Geçmiş Yıllar Kâr veya Zararı		-	-	-	-	-	-
16.6.2 Dönem Net Kâr veya Zararı		10.489.758	-	10.489.758	5.079.518	-	5.079.518
YÜKÜMLÜLÜKLER TOPLAMI		308.677.143	428.092.623	736.769.766	216.141.061	243.552.997	459.694.058

İlişikteki açıklama ve dipnotlar bu konsolide olmayan finansal tabloların tamamlayıcı bir parçasıdır.

YAPI VE KREDİ BANKASI A.Ş.

31 ARALIK 2021 VE 2020 TARİHİ İTİBARIYLA KONSOLİDE OLMAYAN FİNANSAL TABLOLAR

[Tutarlar aksi belirtilmedikçe Bin Türk Lirası ["TL"] olarak ifade edilmiştir.]

2. Nazım hesaplar tablosu

Bilanço dışı yükümlülükler	Dipnot (Beşinci Bölüm)	Cari Dönem (31/12/2021)			Önceki Dönem (31/12/2020)		
		TP	YP	Toplam	TP	YP	Toplam
A. BİLANÇO DIŞI YÜKÜMLÜLÜKLER (I+II+III)		366.437.642	600.991.236	967.428.878	259.441.518	394.890.440	654.331.958
I. GARANTİ ve KEFALETLER	3.1.2.1.2	41.096.267	119.523.472	160.619.739	32.562.747	68.664.534	101.227.281
1.1. Teminat Mektupları	3.1.2.2	40.320.795	79.173.580	119.494.375	32.043.714	49.951.728	81.995.442
1.1.1. Devlet İhale Kanunu Kapsamına Girenler		772.497	986.476	1.758.973	545.671	641.351	1.187.022
1.1.2. Dış Ticaret İşlemleri Dolayısıyla Verilenler		7.443.890	78.187.104	85.630.994	5.380.758	49.310.377	54.691.135
1.1.3. Diğer Teminat Mektupları		32.104.408	-	32.104.408	26.117.285	-	26.117.285
1.2. Banka Kredileri		-	545.822	545.822	-	238.025	238.025
1.2.1. İthalat Kabul Kredileri		-	545.822	545.822	-	238.025	238.025
1.2.2. Diğer Banka Kabulleri		-	-	-	-	-	-
1.3. Akreditifler		71.417	25.436.069	25.507.486	37.184	8.974.338	9.011.522
1.3.1. Belgeli Akreditifler		71.417	25.436.069	25.507.486	37.184	8.974.338	9.011.522
1.3.2. Diğer Akreditifler		-	-	-	-	-	-
1.4. Garanti Verilen Prefinansmanlar		-	-	-	-	-	-
1.5. Cirolar		-	-	-	-	-	-
1.5.1. T.C. Merkez Bankasına Cirolar		-	-	-	-	-	-
1.5.2. Diğer Cirolar		-	-	-	-	-	-
1.6. Menkul Kıy. İh. Satın Alma Garantilerimizden		-	-	-	-	-	-
1.7. Faktoring Garantilerinden		-	-	-	-	-	-
1.8. Diğer Garantilerimizden		704.055	7.649.943	8.353.998	481.849	4.613.529	5.095.378
1.9. Diğer Kefaletlerimizden		-	6.718.058	6.718.058	-	4.886.914	4.886.914
II. TAAHHÜTLER		111.608.609	38.572.768	150.181.377	81.424.789	32.831.632	114.256.421
2.1. Cayılamaz Taahhütler	3.1.1	108.431.948	14.208.872	122.640.820	79.209.005	13.218.499	92.427.504
2.1.1. Vadeli Aktif Değerler Alım Satım Taahhütleri		6.450.608	13.345.662	19.796.270	2.905.074	11.632.591	14.537.665
2.1.2. Vadeli Mevduat Alım Satım Taahhütleri		-	-	-	-	-	-
2.1.3. İştir. ve Bağ. Ort. Ser. İşt. Taahhütleri		-	-	-	-	-	-
2.1.4. Kul. Gar. Kredi Tahsis Taahhütleri		26.475.410	352.100	26.827.510	17.187.740	788.342	17.976.082
2.1.5. Men. Kıy. İhr. Aracılık Taahhütleri		-	-	-	-	-	-
2.1.6. Zorunlu Karşılık Ödeme Taahhüdü		-	-	-	-	-	-
2.1.7. Çekler İçin Ödeme Taahhütleri		4.306.427	-	4.306.427	3.437.866	-	3.437.866
2.1.8. İhracat Taahhütlerinden Kaynaklanan Vergi ve Fon Yükümlülükleri		595	-	595	6.476	-	6.476
2.1.9. Kredi Kartı Harcama Limit Taahhütleri		58.777.036	-	58.777.036	48.016.964	-	48.016.964
2.1.10. Kredi Kartları ve Bankacılık Hizmetlerine İlişkin Promosyon Uyg. Taah.		46.457	-	46.457	51.868	-	51.868
2.1.11. Açığa Menkul Kıymet Satış Taahhütlerinden Alacaklar		-	-	-	-	-	-
2.1.12. Açığa Menkul Kıymet Satış Taahhütlerinden Borçlar		-	-	-	-	-	-
2.1.13. Diğer Cayılamaz Taahhütler		12.375.415	511.110	12.886.525	7.603.017	797.566	8.400.583
2.2. Cayılabılır Taahhütler		3.176.661	24.363.896	27.540.557	2.215.784	19.613.133	21.828.917
2.2.1. Cayılabılır Kredi Tahsis Taahhütleri		3.176.661	24.363.896	27.540.557	2.215.784	19.613.133	21.828.917
2.2.2. Diğer Cayılabılır Taahhütler		-	-	-	-	-	-
III. TÜREV FİNANSAL ARAÇLAR		213.732.766	442.894.996	656.627.762	145.453.982	293.394.274	438.848.256
3.1. Riskten Korunma Amaçlı Türev Finansal Araçlar		38.510.141	73.941.143	112.451.284	43.572.841	51.075.652	94.648.493
3.1.1. Gerçeğe Uygun Değer Riskinden Korunma Amaçlı İşlemler		270.141	1.225.972	1.496.113	270.141	3.071.548	3.341.689
3.1.2. Nakit Akış Riskinden Korunma Amaçlı İşlemler		38.240.000	72.715.171	110.955.171	43.302.700	48.004.104	91.306.804
3.1.3. Yurtdışındaki Net Yatırım Riskinden Korunma Amaçlı İşlemler		-	-	-	-	-	-

YAPI VE KREDİ BANKASI A.Ş.

31 ARALIK 2021 VE 2020 TARİHİ İTİBARIYLA KONSOLİDE OLMAYAN FİNANSAL TABLOLAR

(Tutarlar aksi belirtilmedikçe Bin Türk Lirası ["TL"] olarak ifade edilmiştir.)

2. Nazım hesaplar tablosu

	Dipnot (Beşinci Bölüm)	Cari Dönem (31/12/2021)			Önceki Dönem (31/12/2020)		
		TP	YP	Toplam	TP	YP	Toplam
Bilanço dışı yükümlülükler							
3.2 Alım Satım Amaçlı İşlemler		175.222.625	368.953.853	544.176.478	101.881.141	242.318.622	344.199.763
3.2.1 Vadeli Döviz Alım-Satım İşlemleri		10.602.638	15.678.489	26.281.127	6.888.256	9.202.912	16.091.168
3.2.1.1 Vadeli Döviz Alım İşlemleri		7.840.303	5.169.741	13.010.044	4.448.705	3.826.597	8.275.302
3.2.1.2 Vadeli Döviz Satım İşlemleri		2.762.335	10.508.748	13.271.083	2.439.551	5.376.315	7.815.866
3.2.2 Para ve Faiz Swap İşlemleri		151.448.310	264.814.946	416.263.256	87.718.704	186.256.071	273.974.775
3.2.2.1 Swap Para Alım İşlemleri		2.859.608	90.035.422	92.895.030	4.295.544	59.534.640	63.830.184
3.2.2.2 Swap Para Satım İşlemleri		62.212.802	29.611.504	91.824.306	46.573.260	20.622.433	67.195.693
3.2.2.3 Swap Faiz Alım İşlemleri		43.187.950	72.584.010	115.771.960	18.424.950	53.049.499	71.474.449
3.2.2.4 Swap Faiz Satım İşlemleri		43.187.950	72.584.010	115.771.960	18.424.950	53.049.499	71.474.449
3.2.3 Para, Faiz ve Menkul Değer Opsiyonları		500.032	13.094.173	13.594.205	1.575.674	12.640.133	14.215.807
3.2.3.1 Para Alım Opsiyonları		339.490	4.102.550	4.442.040	531.763	4.198.665	4.730.428
3.2.3.2 Para Satım Opsiyonları		160.542	4.450.370	4.610.912	324.741	4.555.975	4.880.716
3.2.3.3 Faiz Alım Opsiyonları		-	3.395.525	3.395.525	300.000	3.372.515	3.672.515
3.2.3.4 Faiz Satım Opsiyonları		-	1.145.728	1.145.728	419.170	512.978	932.148
3.2.3.5 Menkul Değerler Alım Opsiyonları		-	-	-	-	-	-
3.2.3.6 Menkul Değerler Satım Opsiyonları		-	-	-	-	-	-
3.2.4 Futures Para İşlemleri		600.295	534.725	1.135.020	212.403	201.864	414.267
3.2.4.1 Futures Para Alım İşlemleri		568.563	40.879	609.442	-	201.864	201.864
3.2.4.2 Futures Para Satım İşlemleri		31.732	493.846	525.578	212.403	-	212.403
3.2.5 Futures Faiz Alım-Satım İşlemleri		-	-	-	-	-	-
3.2.5.1 Futures Faiz Alım İşlemleri		-	-	-	-	-	-
3.2.5.2 Futures Faiz Satım İşlemleri		-	-	-	-	-	-
3.2.6 Diğer		12.071.350	74.831.520	86.902.870	5.486.104	34.017.642	39.503.746
B. EMANET VE REHİNLİ KIYMETLER (IV+V+VI)		671.943.354	330.735.897	1.002.679.251	531.392.413	176.009.181	707.401.594
IV. EMANET KIYMETLER		114.426.970	30.459.685	144.886.655	63.730.107	11.392.380	75.122.487
4.1 Müşteri Fon ve Portföy Mevcutları		66.693.304	9.000.959	75.694.263	33.024.406	825.231	33.849.637
4.2 Emanete Alınan Menkul Değerler		6.176.884	20.351.678	26.528.562	5.832.697	10.057.701	15.890.398
4.3 Tahsile Alınan Çekler		32.974.820	70.173	33.044.993	19.104.894	29.949	19.134.843
4.4 Tahsile Alınan Ticari Senetler		8.523.818	840.142	9.363.960	5.709.966	360.665	6.070.631
4.5 Tahsile Alınan Diğer Kıymetler		-	156.893	156.893	-	95.112	95.112
4.6 İhracına Aracı Olunan Kıymetler		-	-	-	-	-	-
4.7 Diğer Emanet Kıymetler		58.144	39.840	97.984	58.144	23.722	81.866
4.8 Emanet Kıymet Alanlar		-	-	-	-	-	-
V. REHİNLİ KIYMETLER		531.413.045	272.362.495	803.775.540	437.496.682	146.057.568	583.554.250
5.1 Menkul Kıymetler		863.295	1.439	864.734	824.223	814	825.037
5.2 Teminat Senetleri		569.678	673.773	1.243.451	585.521	365.529	951.050
5.3 Emtia		5.912	-	5.912	6.297	-	6.297
5.4 Varant		-	-	-	-	-	-
5.5 Gayrimenkul		187.413.174	41.576.497	228.989.671	144.638.689	32.338.527	176.977.216
5.6 Diğer Rehinli Kıymetler		342.560.986	230.087.529	572.648.515	291.441.952	113.339.435	404.781.387
5.7 Rehinli Kıymet Alanlar		-	23.257	23.257	-	13.263	13.263
VI. KABUL EDİLEN AVALLER VE KEFALETLER		26.103.339	27.913.717	54.017.056	30.165.624	18.559.233	48.724.857
BİLANÇO DIŞI HESAPLAR TOPLAMI (A+B)		1.038.380.996	931.727.133	1.970.108.129	790.833.931	570.899.621	1.361.733.552

İlişikteki açıklama ve dipnotlar bu konsolide olmayan finansal tabloların tamamlayıcı bir parçasıdır.

YAPI VE KREDİ BANKASI A.Ş.

31 ARALIK 2021 VE 2020 TARİHİ İTİBARIYLA KONSOLİDE OLMAYAN FİNANSAL TABLOLAR

[Tutarlar aksi belirtilmedikçe Bin Türk Lirası ["TL"] olarak ifade edilmiştir.]

3. Kâr veya zarar tablosu

	Dipnot (Beşinci Bölüm)	Carî Dönem (01/01/2021- 31/12/2021)	Önceki Dönem (01/01/2020 - 31/12/2020)
Gelir ve gider kalemleri			
I. FAİZ GELİRLERİ	4.1	51.629.057	33.088.591
1.1 Kredilerden Alınan Faizler	4.1.1	37.145.133	25.308.113
1.2 Zorunlu Karşılıklardan Alınan Faizler		815.720	53.947
1.3 Bankalardan Alınan Faizler	4.1.2	399.053	444.796
1.4 Para Piyasası İşlemlerinden Alınan Faizler		36.693	125.990
1.5 Menkul Değerlerden Alınan Faizler	4.1.3	13.150.995	7.109.522
1.5.1 Gerçeğe Uygun Değer Farkı Kâr Zarara Yansıtılanlar		25.616	14.246
1.5.2 Gerçeğe Uygun Değer Farkı Kapsamı Gelire Yansıtılanlar		4.379.946	2.999.069
1.5.3 İtfa Edilmiş Maliyeti İle Ölçülenler		8.745.433	4.096.207
1.6 Finansal Kiralama Faiz Gelirleri		-	-
1.7 Diğer Faiz Gelirleri		81.463	46.223
II. FAİZ GİDERLERİ (-)	4.2	28.931.575	16.111.790
2.1 Mevduata Verilen Faizler	4.2.5	15.431.223	8.804.130
2.2 Kullanılan Kredilere Verilen Faizler	4.2.1	2.289.978	2.039.363
2.3 Para Piyasası İşlemlerine Verilen Faizler	4.2.4	6.204.086	1.297.788
2.4 İhraç Edilen Menkul Kıymetlere Verilen Faizler	4.2.3	4.814.454	3.405.629
2.5 Kiralama Faiz Giderleri		150.586	163.318
2.6 Diğer Faiz Giderleri		47.248	401.562
III. NET FAİZ GELİRİ/GİDERİ [I - II]		22.697.482	16.976.801
IV. NET ÜCRET VE KOMİSYON GELİRLERİ/GİDERLERİ		7.314.676	5.246.814
4.1 Alınan Ücret ve Komisyonlar		9.983.197	6.494.019
4.1.1 Gayri Nakdi Kredilerden		1.186.417	1.019.993
4.1.2 Diğer		8.796.780	5.474.026
4.2 Verilen Ücret ve Komisyonlar (-)		2.668.521	1.247.205
4.2.1 Gayri Nakdi Kredilere		616	630
4.2.2 Diğer		2.667.905	1.246.575
V. TEMETTÜ GELİRLERİ	4.3	3.281	3.016
VI. TİCARİ KÂR/ZARAR (Net)	4.4	175.078	256.810
6.1 Sermaye Piyasası İşlemleri Kârı/Zararı		158.572	408.588
6.2 Türev Finansal İşlemlerden Kâr/Zarar	4.6	21.647.083	1.688.317
6.3 Kambiyo İşlemleri Kârı/Zararı		[21.630.577]	[1.840.095]
VII. DİĞER FAALİYET GELİRLERİ	4.7	2.059.972	1.563.487
VIII. FAALİYET BRÜT KÂRI (III+IV+V+VI+VII)		32.250.489	24.046.928
IX. BEKLENEN ZARAR KARŞILIKLARI GİDERLERİ (-)	4.5	9.693.034	9.490.527
X. DİĞER KARŞILIK GİDERLERİ (-)	4.5	77.989	463.611
XI. PERSONEL GİDERLERİ (-)		4.433.204	3.576.234
XII. DİĞER FAALİYET GİDERLERİ (-)	4.8	5.853.634	4.848.220
XIII. NET FAALİYET KÂRI/ZARARI (VIII-IX-X-XI-XII)		12.192.628	5.668.336
XIV. BİRLEŞME İŞLEMİ SONRASINDA GELİR OLARAK KAYDEDİLEN FAZLALIK TUTARI		-	-
XV. ÖZKAYNAK YÖNTEMİ UYGULANAN ORTAKLIKLARDAN KÂR/ZARAR		1.293.066	883.639
XVI. NET PARASAL POZİSYON KÂRI/ZARARI		-	-
XVII. SÜRDÜRÜLEN FAALİYETLER VERGİ ÖNCESİ K/Z (XIII+...+XVI)	4.9	13.485.694	6.551.975
XVIII. SÜRDÜRÜLEN FAALİYETLER VERGİ KARŞILIĞI (±)	4.10	2.995.936	1.472.457
18.1 Cari Vergi Karşılığı		3.257.106	3.111.457
18.2 Ertelenmiş Vergi Gider Etkisi (+)		-	-
18.3 Ertelenmiş Vergi Gelir Etkisi (-)		261.170	1.639.000
XIX. SÜRDÜRÜLEN FAALİYETLER DÖNEM NET K/Z (XVII+XVIII)		10.489.758	5.079.518
XX. DURDURULAN FAALİYETLERDEN GELİRLER		-	-
20.1 Satış Amaçlı Elde Tutulan Duran Varlık Gelirleri		-	-
20.2 İştirak, Bağlı Ortaklık ve Birlikte Kontrol Edilen Ortaklıklar [İş Ort.] Satış Kârları		-	-
20.3 Diğer Durdurulan Faaliyet Gelirleri		-	-
XXI. DURDURULAN FAALİYETLERDEN GİDERLER (-)		-	-
21.1 Satış Amaçlı Elde Tutulan Duran Varlık Giderleri		-	-
21.2 İştirak, Bağlı Ortaklık ve Birlikte Kontrol Edilen Ortaklıklar [İş Ort.] Satış Zararları		-	-
21.3 Diğer Durdurulan Faaliyet Giderleri		-	-
XXII. DURDURULAN FAALİYETLER VERGİ ÖNCESİ K/Z (XX-XXI)		-	-
XXIII. DURDURULAN FAALİYETLER VERGİ KARŞILIĞI (±)		-	-
23.1 Cari Vergi Karşılığı		-	-
23.2 Ertelenmiş Vergi Gider Etkisi (+)		-	-
23.3 Ertelenmiş Vergi Gelir Etkisi (-)		-	-
XXIV. DURDURULAN FAALİYETLER DÖNEM NET K/Z (XXII+XXIII)		-	-
XXV. DÖNEM NET KÂRI/ZARARI (XIX+XXIV)	4.11	10.489.758	5.079.518
Hisse Başına Kâr/Zarar (Tam TL)		0,0124	0,0060

YAPI VE KREDİ BANKASI A.Ş.

31 ARALIK 2021 VE 2020 TARİHİ İTİBARIYLA KONSOLİDE OLMAYAN FİNANSAL TABLOLAR

[Tutarlar aksi belirtilmedikçe Bin Türk Lirası ("TL") olarak ifade edilmiştir.]

4. Kâr veya zarar tablosu ve diğer kapsamlı gelir tablosu

	Cari Dönem [31/12/2021]	Önceki Dönem [31/12/2020]
I. DÖNEM KÂRI/ZARARI	10.489.758	5.079.518
II. DİĞER KAPSAMLI GELİRLER	5.929.949	1.291.613
2.1 Kâr veya Zararda Yeniden Sınıflandırılmayacaklar	[469.446]	[112.848]
2.1.1 Maddi Duran Varlıklar Yeniden Değerleme Artışları/Azalışları	-	389
2.1.2 Maddi Olmayan Duran Varlıklar Yeniden Değerleme Artışları/Azalışları	-	-
2.1.3 Tanımlanmış Fayda Planları Yeniden Ölçüm Kazançları/Kayıpları	[555.531]	[125.833]
2.1.4 Diğer Kâr veya Zarar Olarak Yeniden Sınıflandırılmayacak Diğer Kapsamlı Gelir Unsurları	[27.209]	[842]
2.1.5 Kâr veya Zararda Yeniden Sınıflandırılmayacak Diğer Kapsamlı Gelire İlişkin Vergiler	113.294	13.438
2.2 Kâr veya Zararda Yeniden Sınıflandırılacaklar	6.399.395	1.404.461
2.2.1 Yabancı Para Çevirim Farkları	3.923.750	1.480.998
2.2.2 Gerçeğe Uygun Değer Farkı Diğer Kapsamlı Gelire Yansıtılan Finansal Varlıkların Değerleme ve/veya Sınıflandırma Gelirleri/Giderleri	1.556.693	423.422
2.2.3 Nakit Akış Riskinden Korunma Gelirleri/Giderleri	4.144.880	654.339
2.2.4 Yurtdışındaki İşletmeye İlişkin Yatırım Riskinden Korunma Gelirleri/Giderleri	[2.772.550]	[1.084.717]
2.2.5 Diğer Kâr veya Zarar Olarak Yeniden Sınıflandırılacak Diğer Kapsamlı Gelir Unsurları	-	-
2.2.6 Kâr veya Zararda Yeniden Sınıflandırılacak Diğer Kapsamlı Gelire İlişkin Vergiler	[453.378]	[69.581]
III. TOPLAM KAPSAMLI GELİR [I+II]	16.419.707	6.371.131

YAPI VE KREDİ BANKASI A.Ş.

31 ARALIK 2021 VE 2020 TARİHİ İTİBARIYLA KONSOLİDE OLMAYAN FİNANSAL TABLOLAR

[Tutarlar aksi belirtilmedikçe Bin Türk Lirası ["TL"] olarak ifade edilmiştir.]

5. Özkaynaklar değişim tablosu

Cari Dönem [31/12/2021]	Kâr veya Zararda Yeniden Sınıflandırılmayacak						Kâr veya Zararda Yeniden Sınıflandırılacak							
	Birikmiş Diğer Kapsamlı Gelirler ve Giderler						Birikmiş Diğer Kapsamlı Gelirler ve Giderler							
Özkaynak kalemlerindeki değişiklikler	Ödenmiş Sermaye	Hisse Senedi İhraç Primleri	Hisse Senedi İptal Kârları	Diğer Sermaye Yedekleri	1	2	3	4	5	6	Kâr Yedekleri	Geçmiş Dönem Kârı/(Zararı)	Dönem Net Kârı/(Zararı)	Toplam Özkaynak
I. Dönem Başı Bakiyesi	8.447.051	556.937	-	1.450.552	1.853.991	[377.130]	1.190.617	3.973.774	213.352	[3.032.508]	28.208.317	-	5.079.518	47.564.471
II. TMS 8 Uyarınca Yapılan Düzeltmeler	-	-	-	-	-	-	-	-	-	-	-	-	-	-
2.1. Hataların Düzeltmesinin Etkisi	-	-	-	-	-	-	-	-	-	-	-	-	-	-
2.2. Muhasebe Politikasında Yapılan Değişikliklerin Etkisi	-	-	-	-	-	-	-	-	-	-	-	-	-	-
III. Yeni Bakiye (I+II)	8.447.051	556.937	-	1.450.552	1.853.991	[377.130]	1.190.617	3.973.774	213.352	[3.032.508]	28.208.317	-	5.079.518	47.564.471
IV. Toplam Kapsamlı Gelir	-	-	-	-	2.188	[444.425]	[27.209]	3.923.750	1.245.354	1.230.291	-	-	10.489.758	16.419.707
V. Nakden Gerçekleştirilen Sermaye Artırımı	-	-	-	-	-	-	-	-	-	-	-	-	-	-
VI. İç Kaynaklardan Gerçekleştirilen Sermaye Artırımı	-	-	-	-	-	-	-	-	-	-	-	-	-	-
VII. Ödenmiş Sermaye Enflasyon Düzeltme Farkı	-	-	-	-	-	-	-	-	-	-	-	-	-	-
VIII. Hisse Senedine Dönüştürülebilir Tahviller	-	-	-	-	-	-	-	-	-	-	-	-	-	-
IX. Sermaye Benzeri Borçlanma Araçları	-	-	-	-	-	-	-	-	-	-	-	-	-	-
X. Diğer Değişiklikler Nedeniyle Artış/Azalış	-	-	-	78	-	-	-	-	-	-	[78]	-	-	-
XI. Kâr Dağıtımı	-	-	-	148.338	-	-	-	-	-	-	4.431.180	-	[5.079.518]	[500.000]
11.1. Dağıtılan Temettü	-	-	-	-	-	-	-	-	-	-	-	-	[500.000]	[500.000]
11.2. Yedeklere Aktarılan Tutarlar	-	-	-	148.338	-	-	-	-	-	-	4.431.180	-	[4.579.518]	-
11.3. Diğer	-	-	-	-	-	-	-	-	-	-	-	-	-	-
Dönem Sonu Bakiyesi [(III+IV+.....+X+XI)]	8.447.051	556.937	-	1.598.968	1.856.179	[821.555]	1.163.408	7.897.524	1.458.706	[1.802.217]	32.639.419	-	10.489.758	63.484.178

1. Duran varlıklar birikmiş yeniden değerlendirme artışları/azalışları,
2. Tanımlanmış fayda planlarının birikmiş yeniden ölçüm kazançları/kayıpları,
3. Özkaynak yöntemiyle değerlendirilen yatırımların diğer kapsamlı gelirinden kâr/zararda sınıflandırılmayacak payları ile diğer kâr veya zarar olarak yeniden sınıflandırılmayacak diğer kapsamlı gelir unsurlarının birikmiş tutarları,
4. Özkaynak yöntemiyle değerlendirilen yatırımların yabancı para çevirim farkları,
5. Gerçeğe uygun değer farkı diğer kapsamlı gelire yansıtılan finansal varlıkların birikmiş yeniden değerlendirme ve/veya sınıflandırma kazançları/kayıpları,
6. Nakit akış riskinden korunma kazançları/kayıpları ve yurt dışındaki net yatırım riskinden korunma kazançları/kayıpları ifade eder.

YAPI VE KREDİ BANKASI A.Ş.

31 ARALIK 2021 VE 2020 TARİHİ İTİBARIYLA KONSOLİDE OLMAYAN FİNANSAL TABLOLAR

(Tutarlar aksi belirtilmedikçe Bin Türk Lirası ["TL"] olarak ifade edilmiştir.)

5. Özkaynaklar değişim tablosu

Önceki Dönem (31/12/2020)	Kâr veya Zararda Yeniden Sınıflandırılmayacak			Kâr veya Zararda Yeniden Sınıflandırılacak			Kâr Yedekleri	Geçmiş Dönem Kârı/(Zararı)	Dönem Net Kârı/(Zararı)	Toplam Özkaynak				
	Birikmiş Diğer Kapsamlı Gelirler ve Giderler	1	2	3	4	5					6			
Özkaynak kalemlerindeki değişiklikler	Ödenmiş Sermaye	Hisse Senedi İhraç Primleri	Hisse Senedi İptal Kârları	Diğer Sermaye Yedekleri										
I. Dönem Başı Bakiyesi	8.447.051	556.937	-	1.441.699	1.858.419	(269.552)	1.191.459	2.492.776	(146.942)	(2.621.000)	24.636.747	-	3.600.060	41.187.654
II. TMS 8 Uyarınca Yapılan Düzeltmeler	-	-	-	-	-	-	-	-	-	-	-	-	-	-
2.1. Hataların Düzeltilmesinin Etkisi	-	-	-	-	-	-	-	-	-	-	-	-	-	-
2.2. Muhasebe Politikasında Yapılan Değişikliklerin Etkisi	-	-	-	-	-	-	-	-	-	-	-	-	-	-
III. Yeni Bakiye (I+II)	8.447.051	556.937	-	1.441.699	1.858.419	(269.552)	1.191.459	2.492.776	(146.942)	(2.621.000)	24.636.747	-	3.600.060	41.187.654
IV. Toplam Kapsamlı Gelir	-	-	-	-	(4.428)	(107.578)	(842)	1.480.998	334.971	(411.508)	-	-	5.079.518	6.371.131
V. Nakden Gerçekleştirilen Sermaye Artırımı	-	-	-	-	-	-	-	-	-	-	-	-	-	-
VI. İç Kaynaklardan Gerçekleştirilen Sermaye Artırımı	-	-	-	-	-	-	-	-	-	-	-	-	-	-
VII. Ödenmiş Sermaye Enflasyon Düzeltme Farkı	-	-	-	-	-	-	-	-	-	-	-	-	-	-
VIII. Hisse Senedine Dönüştürülebilir Tahviller	-	-	-	-	-	-	-	-	-	-	-	-	-	-
IX. Sermaye Benzeri Borçlanma Araçları	-	-	-	-	-	-	-	-	-	-	-	-	-	-
X. Diğer Değişiklikler Nedeniyle Artış/Azalış	-	-	-	6.302	-	-	-	-	25.323	-	(25.939)	-	-	5.686
XI. Kâr Dağıtım	-	-	-	2.551	-	-	-	-	-	-	3.597.509	-	(3.600.060)	-
11.1. Dağıtılan Temettü	-	-	-	-	-	-	-	-	-	-	-	-	-	-
11.2. Yedeklere Aktarılan Tutarlar	-	-	-	2.551	-	-	-	-	-	-	3.597.509	-	(3.600.060)	-
11.3. Diğer	-	-	-	-	-	-	-	-	-	-	-	-	-	-
Dönem Sonu Bakiyesi (III+IV+.....+X+XI)	8.447.051	556.937	-	1.450.552	1.853.991	(377.130)	1.190.617	3.973.774	213.352	(3.032.508)	28.208.317	-	5.079.518	47.564.471

1. Duran varlıklar birikmiş yeniden değerlendirme artışları/azalışları,

2. Tanımlanmış fayda planlarının birikmiş yeniden ölçüm kazançları/kayıpları,

3. Özkaynak yöntemiyle değerlendirilen yatırımların diğer kapsamlı gelirlerinden kâr/zararda sınıflandırılmayacak payları ile diğer kâr veya zarar olarak yeniden sınıflandırılmayacak diğer kapsamlı gelir unsurlarının birikmiş tutarları,

4. Özkaynak yöntemiyle değerlendirilen yatırımların yabancı para çevirim farkları,

5. Gerçeğe uygun değer farkı diğer kapsamlı gelire yansıtılan finansal varlıkların birikmiş yeniden değerlendirme ve/veya sınıflandırma kazançları/kayıpları,

6. Nakit akış riskinden korunma kazançları/kayıpları ve yurt dışındaki net yatırım riskinden korunma kazançları/kayıpları ifade eder.

YAPI VE KREDİ BANKASI A.Ş.

31 ARALIK 2021 VE 2020 TARİHİ İTİBARIYLA KONSOLİDE OLMAYAN FİNANSAL TABLOLAR

[Tutarlar aksi belirtilmedikçe Bin Türk Lirası [“TL”] olarak ifade edilmiştir.]

6. Nakit akış tablosu

	Dipnot (Besinci Bölüm)	Cari Dönem (31/12/2021)	Önceki Dönem (31/12/2020)
A. BANKACILIK FAALİYETLERİNE İLİŞKİN NAKİT AKIŞLARI			
1.1 Bankacılık Faaliyet Konusu Varlık ve Yükümlülüklerdeki Değişim Öncesi Faaliyet Kârı		9.484.169	17.996.655
1.1.1 Alınan Faizler		39.445.619	29.858.787
1.1.2 Ödenen Faizler		(27.904.622)	(15.976.525)
1.1.3 Alınan Temettümler		46.229	142.706
1.1.4 Alınan Ücret ve Komisyonlar		9.983.197	6.494.019
1.1.5 Elde Edilen Diğer Kazançlar		(3.833.294)	4.675.520
1.1.6 Zarar Olarak Muhasebeleştirilen Donuk Alacaklardan Tahsilatlar		2.542.927	2.006.062
1.1.7 Personele ve Hizmet Tedarik Edenlere Yapılan Nakit Ödemeler		(8.935.897)	(7.497.766)
1.1.8 Ödenen Vergiler		(2.895.706)	(2.252.349)
1.1.9 Diğer	6.3	1.025.716	546.201
1.2 Bankacılık Faaliyetleri Konusu Varlık ve Yükümlülüklerdeki Değişim		25.195.487	(30.424.791)
1.2.1 Gerçeğe Uygun Değer Farkı K/Z'a Yanstılan FV'larda Net (Artış) Azalış		(257.831)	(117.463)
1.2.2 Bankalar Hesabındaki Net (Artış) Azalış		(52.796.052)	(26.440.539)
1.2.3 Kredilerdeki Net (Artış) Azalış		(117.815.384)	(58.450.266)
1.2.4 Diğer Varlıklarda Net (Artış) Azalış		(19.594.214)	(7.821.740)
1.2.5 Bankaların Mevduatlarında Net Artış (Azalış)		2.444.291	518.592
1.2.6 Diğer Mevduatlarda Net Artış (Azalış)		144.145.240	31.142.721
1.2.7 Gerçeğe Uygun Değer Farkı K/Z'a Yanstılan FV'lerde Net Artış (Azalış)		13.520.935	387.559
1.2.8 Alınan Kredilerdeki Net Artış (Azalış)		49.593.937	29.151.525
1.2.9 Vadesi Gelmiş Borçlarda Net Artış (Azalış)		-	-
1.2.10 Diğer Borçlarda Net Artış (Azalış)	6.3	5.954.565	1.204.820
I. Bankacılık Faaliyetlerinden Kaynaklanan Net Nakit Akışı		34.679.656	(12.428.136)
B. YATIRIM FAALİYETLERİNE İLİŞKİN NAKİT AKIŞLARI			
II. Yatırım Faaliyetlerinden Kaynaklanan Net Nakit Akışı		(22.372.185)	(14.672.520)
2.1 İktisap Edilen İştirakler, Bağlı Ortaklıklar ve Birlikte Kontrol Edilen Ortaklıklar [İş Ortaklıkları]		(26.660)	-
2.2 Elden Çıkarılan İştirakler, Bağlı Ortaklıklar ve Birlikte Kontrol Edilen Ortaklıklar [İş Ortaklıkları]		18.270	-
2.3 Satın Alınan Menkul ve Gayrimenkuller		(733.757)	(554.445)
2.4 Elden Çıkarılan Menkul ve Gayrimenkuller		466.850	411.094
2.5 Elde Edilen Gerçeğe Uygun Değer Farkı Diğer Kapsamli Gelire Yanstılan Finansal Varlıklar		(7.057.477)	(14.427.663)
2.6 Elden Çıkarılan Gerçeğe Uygun Değer Farkı Diğer Kapsamli Gelire Yanstılan Finansal Varlıklar		6.105.356	17.975.425
2.7 Satın Alınan İtfâ Edilmiş Maliyeti ile Ölçülen Finansal Varlıklar		(22.521.429)	(20.429.342)
2.8 Satılan İtfâ Edilmiş Maliyeti ile Ölçülen Finansal Varlıklar		1.376.662	2.352.411
2.9 Diğer		-	-
C. FİNANSMAN FAALİYETLERİNE İLİŞKİN NAKİT AKIŞLARI			
III. Finansman Faaliyetlerinden Sağlanan Net Nakit		10.491.915	(6.175.454)
3.1 Krediler ve İhraç Edilen Menkul Değerlerden Sağlanan Nakit		30.715.342	33.347.665
3.2 Krediler ve İhraç Edilen Menkul Değerlerden Kaynaklanan Nakit Çıkışı		(19.289.183)	(39.105.785)
3.3 İhraç Edilen Sermaye Araçları		-	-
3.4 Temettü Ödemeleri		(500.000)	-
3.5 Kiralamaya İlişkin Ödemeler		(434.244)	(417.334)
3.6 Diğer		-	-
IV. Yabancı Para Çevrim Farklarının Nakit ve Nakde Eşdeğer Varlıklar Üzerindeki Etkisi	6.3	27.218.430	18.190.396
V. Nakit ve Nakde Eşdeğer Varlıklardaki Net Artış (Azalış)		50.017.816	(15.085.714)
VI. Dönem Başındaki Nakit ve Nakde Eşdeğer Varlıklar	6.1	45.189.882	60.275.596
VII. Dönem Sonundaki Nakit ve Nakde Eşdeğer Varlıklar	6.1	95.207.698	45.189.882

YAPI VE KREDİ BANKASI A.Ş.

31 ARALIK 2021 VE 2020 TARİHİ İTİBARIYLA KONSOLİDE OLMAYAN FİNANSAL TABLOLAR

(Tutarlar aksi belirtilmedikçe Bin Türk Lirası ["TL"] olarak ifade edilmiştir.)

7. Kâr dağıtım tablosu⁽¹⁾

	Cari Dönem (31/12/2021)	Önceki Dönem (31/12/2020)
I. Dönem kârının dağıtımı		
1.1 Dönem kârı	13.485.694	6.551.975
1.2 Ödenecek vergi ve yasal yükümlülükler (-)	2.995.936	1.472.457
1.2.1 Kurumlar vergisi (gelir vergisi)	3.257.106	3.111.457
1.2.2 Gelir vergisi kesintisi	-	-
1.2.3 Diğer vergi ve yasal yükümlülükler	(261.170)	(1.639.000)
A. Net dönem kârı (1.1-1.2)	10.489.758	5.079.518
1.3 Geçmiş dönemler zararı (-)	-	-
1.4 Birinci tertip yasal yedek akçe (-)	-	253.976
1.5 Bankada bırakılması ve tasarrufu zorunlu yasal fonlar (-)	-	-
B. Dağıtılabilir net dönem kârı [(a)-(1.3+1.4+1.5)]	10.489.758	4.825.542
1.6 Ortaklara birinci temettü (-)	-	422.353
1.6.1 Hisse senedi sahiplerine	-	422.353
1.6.2 İmtiyazlı hisse senedi sahiplerine	-	-
1.6.3 Katılma intifa senetlerine	-	-
1.6.4 Kâra iştirakli tahvillere	-	-
1.6.5 Kâr ve zarar ortaklığı belgesi sahiplerine	-	-
1.7 Personele temettü (-)	-	-
1.8 Yönetim kuruluna temettü (-)	-	-
1.9 Ortaklara ikinci temettü (-)	-	77.647
1.9.1 Hisse senedi sahiplerine	-	77.647
1.9.2 İmtiyazlı hisse senedi sahiplerine	-	-
1.9.3 Katılma intifa senetlerine	-	-
1.9.4 Kâra iştirakli tahvillere	-	-
1.9.5 Kâr ve zarar ortaklığı belgesi sahiplerine	-	-
1.10 İkinci tertip yasal yedek akçe (-)	-	7.765
1.11 Statü yedekleri (-)	-	-
1.12 Olağanüstü yedekler	-	4.169.439
1.13 Diğer yedekler	-	-
1.14 Özel fonlar	-	148.338
II. Yedeklerden dağıtım		
2.1 Dağıtılan yedekler	-	-
2.2 İkinci tertip yasal yedekler (-)	-	-
2.3 Ortaklara pay (-)	-	-
2.3.1 Hisse senedi sahiplerine	-	-
2.3.2 İmtiyazlı hisse senedi sahiplerine	-	-
2.3.3 Katılma intifa senetlerine	-	-
2.3.4 Kâra iştirakli tahvillere	-	-
2.3.5 Kâr ve zarar ortaklığı belgesi sahiplerine	-	-
2.4 Personele pay (-)	-	-
2.5 Yönetim kuruluna pay (-)	-	-
III. Hisse başına kâr		
3.1 Hisse senedi sahiplerine (Tam TL)	0,0124	0,0060
3.2 Hisse senedi sahiplerine (%)	-	-
3.3 İmtiyazlı hisse senedi sahiplerine	-	-
3.4 İmtiyazlı hisse senedi sahiplerine (%)	-	-
IV. Hisse başına temettü		
4.1 Hisse senedi sahiplerine (Tam TL)	-	0,0006
4.2 Hisse senedi sahiplerine (%)	-	5,9192
4.3 İmtiyazlı hisse senedi sahiplerine	-	-
4.4 İmtiyazlı hisse senedi sahiplerine (%)	-	-

⁽¹⁾ Kâr dağıtımı hakkında Banka'nın yetkili organı Genel Kurul olup bu finansal tabloların düzenlendiği tarih itibarıyla yıllık olağan Genel Kurul toplantısı henüz yapılmamıştır. 2021 yılına ilişkin kâr dağıtım önerisi henüz Yönetim Kurulu tarafından hazırlanmamış olduğundan kâr dağıtım tablosunda sadece dağıtılabilir kâr tutarı belirtilmiştir. Söz konusu tutar, 5520 sayılı Kurumlar Vergisi Kanunu'nun 5/1-e maddesine istinaden iştirak hisselerinin satışından doğan kârların %75'i ve taşınmazların satışından doğan kârların %50'sine isabet eden toplam 18.719 TL dağıtılmayacak ve özel fon hesabında tutulacak olan tutarı da içermektedir.

YAPI VE KREDİ BANKASI A.Ş.

31 ARALIK 2021 TARİHİ İTİBARIYLA KONSOLİDE OLMAYAN FİNANSAL TABLOLARA İLİŞKİN AÇIKLAMA VE DİPNOTLAR

[Tutarlar aksi belirtilmedikçe Bin Türk Lirası [“TL”] olarak ifade edilmiştir.]

Üçüncü Bölüm

Muhasebe Politikaları

1. Sunum esaslarına ilişkin açıklamalar:

Banka, muhasebe kayıtlarını Türk parası olarak, 1 Kasım 2005 tarihinde yürürlüğe giren 5411 sayılı Bankacılık Kanunu [“Bankacılık Kanunu”], Türk Ticaret Kanunu [“TTK”] ve Türk Vergi Mevzuatına uygun olarak tutmaktadır.

Konsolide olmayan finansal tablolar, bunlara ilişkin açıklama ve dipnotlar Bankacılık Düzenleme ve Denetleme Kurumu [“BDDK”] tarafından 1 Kasım 2006 tarih ve 26333 sayılı Resmi Gazete’de yayımlanan “Bankaların Muhasebe Uygulamalarına ve Belgelerin Saklanması İlişkin Usul ve Esaslar Hakkında Yönetmelik” çerçevesinde, BDDK tarafından muhasebe ve finansal raporlama esaslarına ilişkin yayımlanan diğer yönetmelik, açıklama ve genelgelere ve BDDK tarafından özel bir düzenleme yapılmamış olması durumunda Kamu Gözetimi, Muhasebe ve Denetim Standartları Kurumu [“KGK”] tarafından yürürlüğe konulan “Türkiye Finansal Raporlama Standartları” [“TFRS”] ile bunlara ilişkin ek ve yorumlara uygun olarak hazırlanmıştır. Düzenlenen kamuya açıklanacak konsolide olmayan finansal tabloların biçim ve içerikleri ile bunların açıklama ve dipnotları 28 Haziran 2012 tarihli ve 28337 sayılı Resmi Gazete’de yayımlanan “Bankalarca Kamuya Açıklanacak Finansal Tablolar İle Bunlara İlişkin Açıklama ve Dipnotlar Hakkında Tebliğ” ve “Bankalarca Risk Yönetimine İlişkin Kamuya Yapılacak Açıklamalar Hakkında Tebliğ” ile bu tebliğe ek ve değişiklikler getiren tebliğlere uygun olarak hazırlanmıştır.

Bu raporda yer alan konsolide olmayan finansal tablolar ile bunlara ilişkin açıklama ve dipnotlar aksi belirtilmediği müddetçe bin Türk Lirası cinsinden hazırlanmıştır.

Finansal tablolar, rayiç bedelleri ile değerlendirilen gerçeğe uygun değer farkları kâr zarara yansıtılan finansal varlıklar ve yükümlülükler, gerçeğe uygun değer farkı diğer kapsamlı gelire yansıtılan varlıklar, türev finansal varlıklar/yükümlülükler ve maddi duran varlıklar içerisinde sınıflandırılan tablolar, nadir eserler ve gayrimenkuller haricinde 31 Aralık 2004 tarihine kadar enflasyon düzeltmesine tabi tutulmak suretiyle, maliyet esaslı baz alınarak TL olarak hazırlanmıştır. Ayrıca maliyet değerleri ile taşınan ancak gerçeğe uygun değer riskinden korunmaya konu olan varlıkların taşınan değerleri, korunma konusu olan risklere ilişkin gerçeğe uygun değer değişikliklerini yansıtmak amacıyla düzeltilmiştir.

Konsolide olmayan finansal tabloların TFRS’ye göre hazırlanmasında Banka yönetiminin bilançodaki varlık ve yükümlülükler ile bilanço tarihi itibarıyla koşullu konular hakkında varsayımlar ve tahminler yapması gerekmektedir. Söz konusu varsayımlar ve tahminler düzenli olarak gözden geçirilmekte, gerekli düzeltmeler yapılmakta ve bu düzeltmelerin etkilerinin detayları ilgili dipnotlarda açıklandığı şekilde gelir tablosuna yansıtılmaktadır.

Finansal tabloların hazırlanmasında izlenen muhasebe politikaları ve kullanılan değerlendirme esasları BDDK tarafından muhasebe ve finansal raporlama esaslarına ilişkin yayımlanan yönetmelik, tebliğ, açıklama ve genelgelere uygun olarak ve BDDK tarafından özel bir düzenleme yapılmamış olması durumunda TFRS kapsamında yer alan esaslara göre belirlenmiş ve uygulanmıştır.

2020 yılının ilk yarısında küresel yayılım gösteren COVID-19 salgınının etkili olduğu diğer ülkelerde olduğu gibi ülkemizde de bu olumsuzluğu azaltmak adına sosyal ve ekonomik anlamda muhtelif önlemler alınmış olup, kısmi değişikliklerle tedbirler uygulanmaya devam etmektedir.

Banka, COVID-19 salgınının olası etkilerini finansal tabloların hazırlanmasında kullanılan tahmin ve muhakemelere yansıtmıştır. Beklenen kredi zararları hesaplamasında kullanılan tahmin ve varsayımlar finansal varlıklarda değer düşüklüğüne ilişkin açıklamalar kısmında açıklanmıştır.

YAPI VE KREDİ BANKASI A.Ş.

31 ARALIK 2021 TARİHİ İTİBARIYLA KONSOLİDE OLMAYAN FİNANSAL TABLOLARA İLİŞKİN AÇIKLAMA VE DİPNOTLAR

[Tutarlar aksi belirtilmedikçe Bin Türk Lirası ("TL") olarak ifade edilmiştir.]

Londra Bankalararası Faiz Oranı ("LIBOR"); türevler, tahviller, krediler ve diğer değişken faizli araçlar için dünya çapında en yaygın kullanılan referans gösterge faiz oranıdır. Ancak, düzenleyici kurumların, LIBOR ve diğer benzer referans gösterge faiz oranlarından, gecelik işlemlere dayanan risksiz veya çok düşük riskli alternatif faiz oranlarına geçiş süreci USD Libor'a dayalı sözleşmeler için devam etmektedir. Bu değişimden, mevcut koşulları sona erme tarihini aşan ve referans faiz oranlarından (LIBOR dahil) yapılmış krediler, türevler, değişken faizli tahviller ve bonolar ve diğer benzeri finansal sözleşmeler etkilenecektir.

Türkiye'de ise Türk Lirası Gecelik Referans Faiz Oranı ("TLREF"), finansal türev ürünlerde, borçlanma araçlarında ve çeşitli finansal sözleşmelerde değişken faiz göstergesi, dayanak varlık veya karşılaştırma ölçütü olarak kullanılabilir, Türk Lirası kısa vadeli referans faiz oranı ihtiyacını karşılamaya yönelik olarak oluşturulmuştur. Banka, 2021 yılında gerekli altyapı geliştirmelerini tamamlamış ve TLREF endeksli ürünlerin alım satımına başlamıştır.

Banka, 31 Aralık 2021 tarihi itibarıyla USD Libor'a endeksli türevler ve para piyasaları araçları için gecelik işlemlere dayanan alternatif faiz oranlarına geçilmesi adına gerekli sistemsel altyapısını büyük ölçüde tamamlamıştır. Tahvil ve kredilere ilişkin sistem geliştirmelerinin 2022 yılı içerisinde tamamlanması planlanmaktadır. Sistem geliştirmelerini takiben, yeni yapılacak değişken faizli işlemlerde alternatif faiz oranlarının kullanılacağı öngörülmektedir. Mevcut işlemler özelinde ise karşı bankalardan veya müşteriden talep gelmesi durumunda alternatif faiz oranlarına geçiş yapılması planlanmakta ve yapılan etki analizleri ışığında ilgili geçişin Banka finansallarına önemli bir etkisi bulunmamaktadır.

Uluslararası Muhasebe Standartları Kurulu ("UMSK") Eylül 2019'da TMS 39, TFRS 9 ve TFRS 7'de Faz 1 değişikliklerini, Ağustos 2020'de ise TFRS 9, TMS 39, TFRS 7 ve TFRS 16'da Faz 2 değişikliklerini yayınladı. Faz 1 ve Faz 2 değişiklikleri, riskten korunma muhasebesi hükümlerinde belirli istisnalar sağlamakta, mevcut faiz oranlarının, alternatif faiz oranları ile değiştirilmesiyle ortaya çıkabilecek sorunları ele almakta ve ek açıklama gereklilikleri getirmektedir. Bu reform sebebiyle sona erdirilen bir riskten korunma muhasebesi işlemi bulunmamaktadır.

Banka, riskten korunma muhasebesi kapsamında, varlık ve yükümlülüklerin piyasa faiz oranı kaynaklı rayiç değer değişimini yönetmek için faize dayalı türev kontratları kullanmaktadır. Bu riskleri yönetmek için kullanılan LIBOR'a dayalı ilgili kontratlar, 2021 yılı ve sonrasında, risksiz veya çok düşük riskli alternatif faiz oranları geçişinden etkilenecektir.

Bununla birlikte, Faz 2 değişiklikleri iki temel kolaylaştırıcı uygulama da sağlamaktadır:

- Ekonomik açıdan eşdeğer bir temelde reformun doğrudan bir sonucu olarak yapılan değişiklikler, anlık bir kazanç veya kayıp olarak yansıtılmak yerine ileriye dönük olarak etkin faiz oranına yansıtılır.
- Yeterlilik kriterleri sağlandığı sürece, reformdan doğrudan etkilenen işlemler için, alternatif faiz oranlarına geçilene kadar, riskten korunma muhasebesine devam edilebilecektir.

KGK, 20 Ocak 2022 tarihinde, TFRS, Büyük ve Orta Boy İşletmeler için Finansal Raporlama Standardı Kapsamında Yüksek Enflasyonlu Ekonomilerde Finansal Raporlamanın Uygulanması ile ilgili açıklamada bulunmuştur. Buna göre, TFRS'yi uygulayan işletmelerin 2021 yılına ait finansal tablolarında "TMS - 29 Yüksek Enflasyonlu Ekonomilerde Finansal Raporlama" kapsamında herhangi bir düzeltme yapmalarına gerek bulunulmadığı belirtilmiştir.

YAPI VE KREDİ BANKASI A.Ş.

31 ARALIK 2021 TARİHİ İTİBARIYLA KONSOLİDE OLMAYAN FİNANSAL TABLOLARA İLİŞKİN AÇIKLAMA VE DİPNOTLAR

[Tutarlar aksi belirtilmedikçe Bin Türk Lirası [“TL”] olarak ifade edilmiştir.]

2. Finansal araçların kullanım stratejisi ve yabancı para cinsinden işlemlere ilişkin açıklamalar:

Banka'nın finansal araçların kullanılmasına ilişkin genel stratejisi varlıkların getirileri ve risk düzeyleri arasında optimal bir dengenin sağlanmasına yöneliktir. Banka'nın en önemli fonlama kaynağı mevduat olup, mevduat dışı kalemlerde özellikle yabancı para yurt dışı borçlanma vasıtasıyla daha uzun vadeli kaynak sağlanabilmektedir. Mevduat ve diğer kaynaklardan sağlanan fonlar, kaliteli finansal aktiflerde değerlendirilirken, faiz, likidite ve döviz kuru risklerini belirli sınırlar dahilinde tutacak bir aktif-pasif yönetimi stratejisi izlenmektedir. Bilanço ve bilanço dışı varlık ve yükümlülüklerde taşınan kur, faiz ve likidite riskleri Banka tarafından benimsenen çeşitli risk limitleri ve yasal limitler çerçevesinde yönetilmektedir. Türev enstrümanlar yoğunlukla likidite ihtiyaçları, döviz kuru ve faiz riskinden korunmak amacıyla kullanılmaktadır. Banka'nın yabancı para cinsinden faaliyetleri neticesinde oluşan pozisyonlar asgari seviyede tutulmakta, maruz kalınan döviz kuru riski Yönetim Kurulu'nun Bankacılık Kanunu çerçevesinde belirlediği limitler dahilinde takip edilmektedir.

Yabancı para cinsinden aktif ve pasif hesaplar, bilanço tarihindeki Banka cari döviz alış kurları ile değerlendirilmekte olup yabancı para iştiraklerden, bağlı ortaklıklardan ve yabancı para donuk alacaklardan oluşan kur farkları dışında kalan kur farkları, gelir tablosunda “Kambiyo işlemleri kâr/zararı” olarak muhasebeleştirilmektedir.

Banka konsolide olmayan mali tablolarında özkaynak yöntemi ile muhasebeleştirildiği yurt dışındaki ortaklıkların net aktif değer ile taşınması nedeniyle oluşan kur riskini yabancı para finansal borçları ile korumakta ve net yatırım riskinden korunma muhasebesine konu etmektedir. Bu kapsamdaki yabancı para finansal borçların kurdan kaynaklanan değer değişiminin etkin olan kısmı, özkaynaklar altındaki “kâr veya zararda yeniden sınıflandırılacak birikmiş diğer kapsamlı gelirler veya giderler” hesabında muhasebeleştirilmiştir.

Banka, ilk muhasebeleştirme sırasında, muhasebeleştirme tutarsızlığını ortadan kaldırmak için finansal yükümlülüklerini gerçeğe uygun değer farkı kâr/zarara yansıtılan olarak sınıflandırabilmektedir.

3. İştirakler, bağlı ortaklıklar ve birlikte kontrol edilen ortaklıklara ilişkin açıklamalar:

30 Haziran 2015 tarihinden itibaren, iştirakler, bağlı ortaklıklar ve birlikte kontrol edilen ortaklıklar “TMS 28 İştiraklerdeki ve İş Ortaklıklarındaki Yatırımlar Standardı”nda tanımlanan özkaynak yöntemine göre konsolide olmayan finansal tablolarda muhasebeleştirilmeye başlanmış ve ortaya çıkan 1 Ocak 2015 tarihinden önceki yıllara ilişkin değerlendirme farkları özkaynaklar içerisinde “kâr veya zararda yeniden sınıflandırılmayacak birikmiş diğer kapsamlı gelirler ve giderler” altında yansıtılmıştır. Sonraki dönemlere ilişkin olarak cari dönem kârlarından alınan paylar “kâr veya zarar tablosu”na, diğer kapsamlı gelirden alınan paylar ise özkaynaklar içerisinde “kâr veya zararda yeniden sınıflandırılacak veya sınıflandırılmayacak diğer kapsamlı gelir veya giderler” satırına yansıtılmıştır. İlgili muhasebe politikası değişikliği, 9 Nisan 2015 tarih ve 29321 sayılı resmi gazetede yayımlanan “TMS - 27 Bireysel Finansal Tablolara İlişkin Türkiye Muhasebe Standardı Hakkında Tebliğ”deki değişikliğe ve BDDK'nın 14 Temmuz 2015 tarih ve 10686 sayılı yazısına uygun olarak, yürürlük tarihi olan 1 Ocak 2016 tarihinden önce başlayan hesap dönemlerinde uygulanmaya başlanmıştır.

4. Vadeli işlem ve opsiyon sözleşmeleri ile türev ürünlere ilişkin açıklamalar:

Banka'nın türev işlemleri ağırlıklı olarak para ve faiz swapları, vadeli döviz alım-satım işlemleri ile opsiyon işlemlerinden oluşmaktadır.

Türev işlemlerin ilk olarak kayda alınmalarında gerçeğe uygun değerleri kullanılmakta ve kayda alınmalarını izleyen dönemlerde gerçeğe uygun değerleri ile değerlendirilmektedir. Bu değerlendirme sonucu, her bir sözleşmenin kendi içinde kaynaklanan alacak ve borçlar gerçeğe uygun değerleri üzerinden netleştirilerek, sözleşme bazında tek bir varlık veya yükümlülük olarak finansal tablolara yansıtılmaktadır. Oluşan kâr ya da zararın muhasebeleştirme yöntemi, ilgili türev işlemin riskten korunma amaçlı olup olmamasına ve riskten korunulan kalemin içeriğine göre değişmektedir.

YAPI VE KREDİ BANKASI A.Ş.

31 ARALIK 2021 TARİHİ İTİBARIYLA KONSOLİDE OLMAYAN FİNANSAL TABLOLARA İLİŞKİN AÇIKLAMA VE DİPNOTLAR

[Tutarlar aksi belirtilmedikçe Bin Türk Lirası ("TL") olarak ifade edilmiştir.]

Banka işlem tarihinde, riskten korunma aracı ile riskten korunma kalemi arasındaki ilişkiyi, Banka'nın risk yönetim amaçları ve riskten korunma işlemleri ile ilgili stratejileri ile birlikte dokümanete etmektedir. Ayrıca Banka, riskten korunma amaçlı kullanılan türev işlemlerin, riskten korunma kalemin gerçeğe uygun değerindeki değişiklikleri etkin ölçüde dengeleyebildiğinin değerlendirmesini düzenli olarak dokümanete etmektedir.

Gerçeğe uygun değere yönelik riskten korunma aracı olarak belirlenen türev işlemlerin gerçeğe uygun değer değişiklikleri, riskten korunma varlık veya yükümlülüğün korunma riske ilişkin gerçeğe uygun değerindeki değişiklikleri ile birlikte gelir tablosuna kaydedilir. Gerçeğe uygun değer riskinden korunma amaçlı türev işlemlerin rayiç değerlerinde ortaya çıkan fark "Türev finansal işlemlerden kâr/zarar" hesabında izlenmektedir. Bilançoda ise, riskten korunma varlık veya yükümlülüğün korunma riske ilişkin gerçeğe uygun değerindeki değişiklik, riskten korunma muhasebesinin etkin olduğu dönem boyunca, ilgili varlık veya yükümlülük ile birlikte gösterilir. Riskten korunma amaçlı işlemlerin etkin olmayan kısımları, ilgili dönemde gelir tablosuna yansıtılmaktadır. Riskten korunmanın, riskten korunma muhasebesi şartlarını artık yerine getirmediği durumlarda, portföyün faiz oranı riskinden korunması kapsamında riskten korunma kalemin taşınan değerine yapılan düzeltmeler, vadeye kalan süre içerisinde doğrusal amortisman yöntemiyle gelir tablosunda "Türev finansal işlemlerden kâr/zarar" hesabına yansıtılır. Riskten korunma varlığın geri ödenmesi veya satılması, bilanço dışı bırakılması durumunda söz konusu varlığın üzerindeki gerçeğe uygun değer düzeltmeleri direkt olarak gelir tablosuna yansıtılır.

Banka, yabancı para ve Türk parası değişken faizli yükümlülüklerinden kaynaklanan nakit akış riskinden faiz ve para swapları ile korunmaktadır. Bu çerçevede riskten korunma aracının gerçeğe uygun değer değişiminin etkin kısmı özkaynaklar altında "Kâr veya zararda yeniden sınıflandırılacak birikmiş diğer kapsamlı gelirler veya giderler" hesabına kaydedilmektedir. Riskten korunma kalemi ile ilişkili nakit akışlarının [faiz giderlerinin] gelir tablosunu etkilediği dönemlerde, ilgili riskten korunma aracının kâr/zararı da özkaynaktan çıkartılarak gelir tablosunda yansıtılır.

Nakit akış riskinden korunma muhasebesine, riskten korunma aracının sona ermesi, gerçekleşmesi, satılması, riskten korunmanın durdurulması veya etkinlik testinin etkin olmaması dolayısıyla devam edilmediği takdirde, özkaynak altında muhasebeleştirilen tutarlar riskten korunma konusu kaleme ilişkin nakit akışları gerçekleştikçe kâr/zarar hesaplarına [vadeye kalan süre içerisinde] transfer edilmektedir.

Diğer taraftan riskten korunma aracı olarak değerlendirilmeyen bazı türev işlemler, ekonomik olarak Banka için risklere karşı etkin bir koruma sağlamakla birlikte, muhasebesel olarak "TFRS 9 - Finansal Araçlar" kapsamında "Türev finansal varlıkların gerçeğe uygun değer farkı kâr zarara yansıtılan kısmı" olarak muhasebeleştirilmektedir.

Türev finansal varlıkların gerçeğe uygun değer farkı kâr zarara yansıtılan kısmı gerçeğe uygun değer ile ölçülüp gelir tablosuyla ilişkilendirilerek muhasebeleştirilir. Gerçeğe uygun değer pozitif olması durumunda "Türev finansal varlıkların gerçeğe uygun değer farkı kâr zarara yansıtılan kısmı" satırında; negatif olması durumunda ise "Türev finansal yükümlülüklerin gerçeğe uygun değer farkı kâr zarara yansıtılan kısmı" satırında gösterilmektedir. Yapılan değerlendirme sonucu gerçeğe uygun değerde meydana gelen farklar gelir tablosunda "Türev finansal işlemlerden kâr/zarar" hesabına yansıtılmaktadır.

Türev araçların gerçeğe uygun değeri piyasada oluşan rayiç değerleri dikkate alınarak veya indirgenmiş nakit akımı modelinin kullanılması suretiyle hesaplanmaktadır.

Banka portföyünde yer alan opsiyon işlemleri için kullanılan değerlendirme parametreleri piyasa risk yönetimi tarafından belirlenip hesaplamaların piyasa rayiç ile uygunluğu periyodik olarak piyasa risk yönetiminin kontrol edilmektedir.

Türev işlemlerden doğan yükümlülük ve alacaklar, sözleşme tutarları üzerinden nazım hesaplara kaydedilmektedir. Saklı türev ürünler, ilgili saklı türev ürünün ekonomik özellikleri ve risklerinin esas sözleşmenin ekonomik özellikleri ve riskleri ile yakından ilgili olmaması; saklı türev ürünle aynı sözleşme koşullarına haiz farklı bir aracın türev ürün tanımını karşılamakta olması ve karma finansal aracın, gerçeğe uygun değerindeki değişiklikler kâr veya zararda muhasebeleştirilen bir biçimde gerçeğe uygun değerden ölçülmemesi durumunda esas sözleşmeden ayrıştırılmakta ve "TFRS 9 - Finansal Araçlar" a göre türev ürün olarak muhasebeleştirilmektedir.

YAPI VE KREDİ BANKASI A.Ş.

31 ARALIK 2021 TARİHİ İTİBARIYLA KONSOLİDE OLMAYAN FİNANSAL TABLOLARA İLİŞKİN AÇIKLAMA VE DİPNOTLAR

[Tutarlar aksi belirtilmedikçe Bin Türk Lirası [“TL”] olarak ifade edilmiştir.]

Kredi türevleri; kredi riskinin bir taraftan diğer tarafa geçirilmesi amacıyla tasarlanan sermaye piyasası araçlarıdır.

31 Aralık 2021 tarihi itibarıyla Banka'nın nazım hesaplarında bulunan kredi türev portföyü; toplam getiri swaplarından oluşmaktadır.

Krediyeye bağlı tahvil; geri ödemeleri, bir referans varlık veya varlık havuzuna ilişkin bir kredi olayı veya kredi riski değerlendirilmesinin mevcudiyeti veya ortaya çıkmasına bağlı olarak tahvildir. Referans varlık havuzunda yer alan aktif varlıkların ihraççının ya da aktif varlıkların sahiplerinin bilançosunda yer almaya devam edip etmemesine bağlı olarak bu tür işlemler kredi riskini üstlenen taraf tarafından bir sigorta işlemi veya saklı türev olarak değerlendirilip muhasebeleştirilebilir. Banka tarafından yapılan değerlendirme sonucunda krediyeye bağlı tahvillerin içlerinde barındırdığı saklı türevler, “TFRS 9 - Finansal Araçlar” uyarınca esas sözleşmeden ayrıştırılmakta ve kredi temerrüt swabı olarak kaydedilmekte ve değerlendirilmektedir. Tahvilin kendisi ise bulunduğu portföyün değerlendirilme esaslarına uygun olarak değerlendirilmektedir. Kredi temerrüt swabı, bazı kredi risk olaylarının ortaya çıkması halinde koruma satıcısının, koruma alıcısının ödeyeceği belli bir prim karşılığında koruma alıcısına koruma tutarını ödemeyi taahhüt ettiği sözleşmedir.

Toplam getiri swabı; koruma satıcısının, koruma alıcısının referans varlığın yaratacağı bütün nakit akımlarını ve referans varlığın piyasa değerinde meydana gelecek artışları aktarması koşuluyla, koruma alıcısına sözleşmenin geçerli olduğu süre boyunca belli bir bedeli ödemeyi ve referans varlığın piyasa değerinde meydana gelecek azalışları karşılamayı taahhüt ettiği sözleşmelerdir. Banka, uzun vadeli finansman yaratmak amacıyla toplam getiri swabı yapmaktadır.

Diğer taraftan bu ürünlerin piyasa risk takibi Banka nezdinde kullanılan içsel modelleme sistemi üzerinden riske maruz tutar ve baz puan hassasiyeti analizleri vasıtasıyla yapılmakta olup; likidite risk takibi ise kısa dönemli likidite raporu üzerinden günlük, uzun dönemli likidite raporu üzerinde de aylık olarak yapılmaktadır.

BDDK'nın ilgili talimatları gereğince, para swabı işlemlerinin başlangıç aşamasında gerçekleştirilen para değişimi işlemlerinin valörlü olarak yapılanları, valör tarihine kadar bilanço dışında ilgili cayılamaz taahhütler hesabı altında izlenmektedir.

Karşı taraf kredi riski uyarlaması; türev aracın gerçeğe uygun değerini hesaplarken Banka'nın gerçekleştirdiği türev işlemlerin karşı tarafının temerrüde düşme riski dikkate alınarak hesaplanmaktadır. Karşı taraf kredi riski uyarlaması; Banka'nın piyasalardaki türev portföyünün karşı taraf kredi riskinden korunmak için gerekli olan gerçeğe uygun değerlendirilme maliyetidir. Banka, karşı taraf kredi riski uyarlamasını hesaplarken; Türkiye Muhasebe Standartları çerçevesinde “TFRS 9 - Finansal Araçlar”a göre hesaplanan beklenen kredi zarar karşılığı metodolojisine göre temerrüde düşme olasılığını ve temerrüt durumunda oluşacak zararları dikkate almaktadır. Karşı taraf kredi riski hesaplamasında, karşı tarafa ait toplam risk dikkate alınmaktadır.

TFRS 13 Gerçeğe Uygun Değer Ölçümü standardı kapsamında; Banka, [i] varlığın veya borcun gerçeğe uygun değerinin, bu varlığın veya borcun (veya benzer varlık veya borçların) faaliyet hacminde veya seviyesinde normal piyasa hacmine göre önemli ölçüde azalma olması durumunda, [ii] bir işlem fiyatının veya kotasyon fiyatının gerçeğe uygun değeri yansıtmadığına karar verdiği durumda ve/veya [iii] benzer bir varlığın fiyatının ölçüme konu varlıkla karşılaştırılabilir olması için önemli bir düzeltme yapılması gerektiğinde ya da [iv] fiyat geçerliliğini kaybettiğinde, işlem fiyatında veya kotasyon fiyatında düzeltme yapmaktadır ve bu düzeltmeyi gerçeğe uygun değer ölçümüne yansıtmaktadır. Bu kapsamda Banka, mevcut piyasa koşullarında gerçeğe uygun değeri en iyi yansıtan aralıktaki noktayı belirlemektedir.

5. Faiz gelir ve giderine ilişkin açıklamalar:

Faiz gelir ve giderleri etkin faiz oranı yöntemi uygulanarak tahakkuk esasına göre dönemsel olarak kaydedilir.

Donuk alacak bakiyeleri için geçmişe dönük reeskont hesaplaması ve kur değerlemesi yapılmakta olup, takip hesaplarına intikal ettiği andaki tahakkuk ve reeskontları Tek Düzen Hesap Planı [“THP”]’na uygun olarak kredi tahakkuk/reeskont hesaplarında takip edilmektedir. Krediler donuk alacak olarak sınıflandıktan sonra reeskont hesaplaması yapılmamaktadır. Buna karşın donuk alacak olarak sınıflanan kredinin net değeri üzerinden hesaplanan, gelecekteki tahsilat tutarının zaman değerini yansıtan faiz tutarı, karşılık gideri yerine faiz geliri içerisinde gösterilmektedir.

YAPI VE KREDİ BANKASI A.Ş.

31 ARALIK 2021 TARİHİ İTİBARIYLA KONSOLİDE OLMAYAN FİNANSAL TABLOLARA İLİŞKİN AÇIKLAMA VE DİPNOTLAR

[Tutarlar aksi belirtilmedikçe Bin Türk Lirası ("TL") olarak ifade edilmiştir.]

6. Ücret ve komisyon gelir ve giderlerine ilişkin açıklamalar:

Sözleşmeler yoluyla sağlanan ya da üçüncü bir gerçek veya tüzel kişi için varlık alımı veya satımı gibi işlemlere ilişkin hizmetler yoluyla sağlanan gelirler, niteliğine göre hizmetin verilmesi süresince veya işlemin tamamlandığı dönemde gelir olarak kaydedilmektedir. Bunlar dışında kalan bankacılık hizmet gelirleri, tahsil edildikleri dönemde gelir kaydedilmektedir.

İtfa edilmiş maliyeti ile ölçülen finansal enstrümanların etkin faiz oranının ayrılmaz bir parçası olanlar dışındaki ücret ve komisyonlar, TFRS 15 standardına uygun olarak muhasebeleştirilir.

7. Finansal varlıklara ilişkin açıklamalar:

Banka 1 Ocak 2018 tarihinden itibaren TFRS 9'a uygun olarak ve aşağıdaki ölçüm kategorilerinde finansal varlıklarını sınıflamaktadır:

- Gerçeğe uygun değer farkı kâr veya zarara yansıtılan
- Gerçeğe uygun değer farkı diğer kapsamlı gelire yansıtılan
- İtfa edilmiş maliyet

TFRS 9 standardına göre finansal varlıkların sınıflandırılması ve ölçümü, finansal varlığın yönetildiği iş modeline ve sadece anapara ve anapara bakiyesine ilişkin faiz ödemelerini içeren sözleşmeye dayalı nakit akışlarına bağlı olacaktır. Bu değerlendirme, finansal varlığın sözleşmeden doğan nakit akışlarının zamanlamasını veya miktarını değiştirebilecek bir sözleşme şartı içerip içermediğini de kapsamaktadır.

Finansal varlıkların sınıflandırması nakit akışı sağlamak için varlıkları yönetme modelini yansıtır. Yönetim modeli sözleşmeye dayalı nakit akışlarının tahsilatı ya da hem sözleşmeye dayalı nakit akışlarını tahsil etmek hem de varlıkların satışlarından elde edilen nakit akışları olabilir. Bunların ikisi de uygulanabilir değilse finansal varlıklar 'diğer' yönetim modelinin bir parçası olarak sınıflandırılır ve gerçeğe uygun değer farkı kâr/zarara yansıtılan olarak ölçülür. Varlıklar grubu için yönetim modeli belirlenirken Banka'nın göz önünde bulundurduğu faktörler söz konusu varlıklara ilişkin nakit akışlarının nasıl tahsil edildiği, risklerin nasıl değerlendirildiği ve yönetildiği, varlığın performansının nasıl değerlendirildiği ve üst yönetime nasıl ödeme yapıldığı konusunda geçmiş tecrübeleri içerir. Alım-satım amaçlı elde bulundurulmuş menkul kıymetler, kısa vadede satılması ile elde edilen nakit akışını sağlamak veya gerçeğe uygun değer değişimine bağlı kâr elde etmek için elde tutulur. Bu menkul kıymetler 'diğer' yönetim modelinde sınıflandırılır ve gerçeğe uygun değer farkı kâr veya zarara yansıtılarak ölçülür.

Banka'nın gerçeğe uygun değer farkı diğer kapsamlı gelire yansıtılan ve itfa edilmiş maliyeti ile ölçülen finansal varlıklar portföylerinde tüketici fiyatlarına endeksli devlet tahvilleri bulunmaktadır. Söz konusu kıymetler ve bu kıymetlerin fiili kupon ödeme tutarlarının hesaplamasında kullanılan referans endeksler iki ay öncesinin enflasyon endekslerine göre oluşturulmaktadır.

İş modeli değerlendirmesi

Banka, finansal varlık gruplarının belirli bir hedefe ulaşabilmesi adına, ilgili finansal varlık gruplarının portföy bazında birlikte nasıl yönetildiğinin değerlendirmesini yaparak iş modellerini oluşturmaktadır.

İş modeli, yönetimin bireysel bir finansal araca ilişkin niyetine bağlı değildir, dolayısıyla söz konusu şart finansal araç bazında bir sınıflandırma yaklaşımı olmamakla beraber, finansal varlıkların bir araya getirilmesiyle oluşan bir değerlendirilmedir.

YAPI VE KREDİ BANKASI A.Ş.

31 ARALIK 2021 TARİHİ İTİBARIYLA KONSOLİDE OLMAYAN FİNANSAL TABLOLARA İLİŞKİN AÇIKLAMA VE DİPNOTLAR

[Tutarlar aksi belirtilmedikçe Bin Türk Lirası [“TL”] olarak ifade edilmiştir.]

Finansal varlıkların yönetimi için kullanılan iş modeli değerlendirilirken, değerlendirmenin yapıldığı tarihte elde edilebilen ilgili tüm kanıtlar dikkate alınmaktadır. Bu tür kanıtlar aşağıdakileri içerir:

- Portföy performansının nasıl değerlendirildiği ve Banka yönetimine nasıl raporlandığı,
- Portföy için belirtilen politika ve hedefler ve bu politikaların uygulamada kullanılması. Özellikle, yönetimin stratejisinin sözleşmeye dayalı faiz geliri kazanmaya, belirli bir faiz oranı profilini sürdürmeye, finansal varlıkların süresini bu varlıklara fon veren borçların süresine eşleştirmeye veya varlıkların satışı yoluyla nakit akışlarını gerçekleştirmeye odaklanıp odaklanmadığı,
- Yöneticilere verilen ilave ödemelerin nasıl belirlendiği (örneğin, ilave ödemelerin yönetilen varlıkların gerçeğe uygun değerine göre mi yoksa tahsil edilen sözleşmeye bağlı nakit akışlarına göre mi belirlendiği),
- İş modelinin (iş modeli kapsamında elde tutulan finansal varlıkların) performansını etkileyen riskler ve özellikle bu risklerin yönetim şekli,
- Önceki dönemlerde satışların sıklığı, hacmi ve zamanlaması, bu satışların nedenleri ve gelecekteki satış faaliyetleri ile ilgili beklentileri. Ancak, satış faaliyeti hakkındaki bilgiler ayrımda değerlendirilmez, fakat Banka'nın finansal varlıkları yönetme hedefinin nasıl gerçekleştiği ve nakit akışının nasıl gerçekleştiğine dair genel bir değerlendirmenin bir parçası olarak değerlendirilir.

Nakit akışlarının, iş modelinin değerlendirildiği tarihteki beklentilerden farklı bir şekilde gerçekleşmiş olması, finansal tablolarda hata düzeltilmesi yapılmasını veya iş modeline ilişkin değerlendirmenin yapıldığı tarihte elde edilebilen ilgili tüm bilgiler dikkate alındığı sürece, aynı iş modelinin kullanıldığı diğer finansal varlıkların sınıflandırılmasında bir değişikliğe gidilmesini gerektirmemektedir. Ancak, yeni oluşturulan veya yeni alınan finansal varlıklara ilişkin iş modeli değerlendirilirken, ilgili diğer bilgilerle birlikte geçmişte nakit akışlarının nasıl gerçekleştiğine ilişkin bilgi de dikkate alınmaktadır.

Bahsi geçen iş modelleri üç kategoriden oluşmaktadır. Bu kategoriler aşağıda belirtilmiştir:

- Finansal Varlıkları Sözleşmeye Bağlı Nakit Akışlarını Tahsil Etmek İçin Elde Tutmayı Amaçlayan İş Modeli

Sözleşmeye bağlı nakit akışlarının tahsil edilmesini amaçlayan bir iş modeli kapsamında elde tutulan finansal varlıklar, bu varlıkların ömrü boyunca oluşacak sözleşmeye bağlı nakit akışlarının tahsil edilmesi amacıyla yönetilir. Diğer bir ifadeyle Banka, portföy kapsamında elde tutulan varlıkları sözleşmeye bağlı belirli nakit akışlarını tahsil etmek amacıyla yönetir.

İş modelinin amacı, finansal varlıkları sözleşmeye bağlı nakit akışlarını tahsil etmek için elde tutmak olsa dahi, bu araçların hepsinin vadeye kadar elde tutulması gerekmez. Dolayısıyla, finansal varlık satışlarının olduğu veya gelecekte gerçekleşmesinin beklendiği durumlarda dahi, iş modeli, finansal varlıkların sözleşmeye bağlı nakit akışlarını tahsil etmek için elde tutmayı amaçlayan bir model olabilir.

Varlıkların kredi riskinde artış meydana geldiğinde işletmenin finansal varlıkları satması durumunda dahi iş modeli, sözleşmeye bağlı nakit akışlarının tahsil edilmesi amacıyla varlıkların elde tutulması olabilir. Varlıkların kredi riskinde artış meydana gelip gelmediğini belirlemek amacıyla, işletme ileriye yönelik bilgiler dâhil, makul ve desteklenebilir bilgileri dikkate alır. Sıklığı ve değerine bağlı olmaksızın, varlıkların kredi riskindeki artış nedeniyle yapılan satışlar, sözleşmeye bağlı nakit akışlarının tahsil edilmesi amacıyla varlıkların elde tutulmasını amaçlayan bir iş modeliyle tutarsız değildir.

- Finansal Varlıkların Sözleşmeye Bağlı Nakit Akışlarının Tahsil Edilmesini ve Satılmasını Amaçlayan İş Modeli

YAPI VE KREDİ BANKASI A.Ş.

31 ARALIK 2021 TARİHİ İTİBARIYLA KONSOLİDE OLMAYAN FİNANSAL TABLOLARA İLİŞKİN AÇIKLAMA VE DİPNOTLAR

[Tutarlar aksi belirtilmedikçe Bin Türk Lirası ("TL") olarak ifade edilmiştir.]

Banka finansal varlıklarını, hem sözleşmeye bağlı nakit akışlarının tahsil edilmesi hem de finansal varlıkların satılmasını amaçlayan bir iş modeli kapsamında elde tutabilir. Bu tür bir iş modelinde Banka yönetimi, iş modelinin amacına ulaşılmasında sözleşmeye bağlı nakit akışlarının tahsilinin ve finansal varlıkların satılmasının gerekli olduğu kararına varmıştır. Bu tür bir iş modeliyle tutarlı olabilecek çeşitli amaçlar vardır. Örneğin, iş modelinin amacı; günlük likidite ihtiyaçlarını yönetmek, belirli bir faiz getiri profilini devam ettirmek veya finansal varlıkların vadesini bu varlıkları fonlayan borçların vadesiyle uyumlaştırmak olabilir. Bu tür bir amaca ulaşmak için işletme hem sözleşmeye bağlı nakit akışlarını tahsil edecek hem de finansal varlıklarını satacaktır.

Finansal varlıkların sözleşmeye bağlı nakit akışlarının tahsil edilmesi için elde tutulmasını amaçlayan bir iş modeliyle karşılaştırıldığında bu iş modeli, genellikle, değer ve sıklık olarak daha fazla satış yapılmasını içermektedir. Çünkü finansal varlıkların satılması, iş modeli için sadece arazi bir olay olmayıp, iş modelinin amacına ulaşılmasında bir gerekliliktir.

- Diğer İş Modelleri

Finansal varlıkların, sözleşmeye bağlı nakit akışlarının tahsil edilmesini amaçlayan bir iş modeli ya da sözleşmeye bağlı nakit akışlarının tahsil edilmesini ve finansal varlıkların satılmasını amaçlayan bir iş modeli kapsamında elde tutulmaması durumunda, bu finansal varlıklar gerçeğe uygun değer değişimi kâr veya zarara yansıtılarak ölçülür.

Banka'nın finansal varlıklarını, bunların satışından kaynaklanan nakit akışları elde etmek amacıyla yönettiği bir iş modeli, finansal varlıkların gerçeğe uygun değer değişimi kâr veya zarara yansıtılarak ölçülmesi sonucunu doğuran iş modellerinden biridir. Banka, kararlarını varlıkların gerçeğe uygun değerini esas alarak vermektedir ve varlıkları söz konusu gerçeğe uygun değerleri elde etmek için yönetmektedir.

Sadece anapara ve anapara bakiyesine ilişkin faiz ödemelerini içeren sözleşmeye bağlı nakit akışları

Bu değerlendirmenin amaçları doğrultusunda, "anapara", ilk muhasebeleştirmede finansal varlığın gerçeğe uygun değeri olarak tanımlanmaktadır. "Faiz", paranın zaman değeri ve belirli bir süre boyunca ödenmemiş anapara tutarıyla ilişkili kredi riskini ve diğer temel borç verme risk ve maliyetleri olarak tanımlanmaktadır.

Sözleşmeye bağlı nakit akışlarının sadece anapara ve anapara bakiyesine ilişkin faiz ödemelerini içeren nakit akışları olup olmadığını değerlendirirken, Banka, ilgili finansal aracın sözleşme şartlarını göz önünde bulundurur. Bu değerlendirme, finansal varlığın sözleşme şartları içinde nakit akışlarının miktarını veya zamanlamasını değiştirebilecek bir sözleşme terimi içerip içermediğinin değerlendirilmesini içerir.

Banka, değerlendirmede aşağıdaki özellikleri dikkate alır:

- Nakit akışlarının miktarını ve zamanlamasını değiştirecek koşullar;
- Kaldıraç özellikleri;
- Ön ödeme ve uzatma şartları;
- Banka'nın belirtilen varlıkların nakit akışlarını talep etme hakkını kısıtlayan şartlar (örneğin, geri dönüşsüz krediler); ve
- Paranın zaman değerini değiştiren özellikler (örneğin, faiz oranlarının periyodik olarak sıfırlanması)

Sözleşme koşullarının, temel bir borç verme anlaşması ile tutarsız olan risklere veya nakit akışlarının değişkenliğine maruz kalmaya başladığı durumlarda ilgili finansal varlık gerçeğe uygun değer değişimi kâr veya zarara yansıtılarak ölçülmektedir.

YAPI VE KREDİ BANKASI A.Ş.

31 ARALIK 2021 TARİHİ İTİBARIYLA KONSOLİDE OLMAYAN FİNANSAL TABLOLARA İLİŞKİN AÇIKLAMA VE DİPNOTLAR

[Tutarlar aksi belirtilmedikçe Bin Türk Lirası [“TL”] olarak ifade edilmiştir.]

7.1. Gerçeğe uygun değer farkı kâr/zarara yansıtılan finansal varlıklar:

Banka’da, “Gerçeğe uygun değer farkı kâr/zarara yansıtılan finansal varlıklar” olarak sınıflandırılan finansal varlıklar, alım satım amaçlı finansal varlıklar olup piyasada kısa dönemde oluşan fiyat ve benzeri unsurlardaki dalgalanmalardan kâr sağlama amacıyla elde edilen veya elde edilme nedeninden bağımsız olarak, kısa dönemde kâr sağlamaya yönelik bir portföyün parçası olan finansal varlıklardır.

Alım satım amaçlı finansal varlıklar kayda ilk olarak gerçeğe uygun değerleri ile alınmakta ve kayda alınmalarını izleyen dönemlerde gerçeğe uygun değerleri ile değerlendirilmektedir. Gerçeğe uygun değere esas teşkil eden fiyat oluşumlarının aktif piyasa koşulları içerisinde gerçekleşmemesi durumunda gerçeğe uygun değerlerin güvenilir bir şekilde gözlemlenemediği kabul edilmekte ve alternatif modeller kullanılarak hesaplanan değerler gerçeğe uygun değer olarak dikkate alınmaktadır. Yapılan değerlendirme sonucu oluşan kazanç ve kayıplar kâr/zarar hesaplarına dahil edilmektedir. Alım satım amaçlı finansal varlıklardan kazanılan faizler faiz gelirleri içerisinde ve elde edilen kâr payları temettü gelirleri içerisinde gösterilmektedir.

Bu bölümün 4 no’lu dipnotunda türev finansal araçların muhasebeleştirilmesine ilişkin esaslar açıklanmıştır.

7.2. İtfa Edilmiş Maliyeti ile Ölçülen Finansal Varlıklar:

Finansal varlığın, sözleşmeye bağlı nakit akışlarının tahsil edilmesini amaçlayan bir iş modeli kapsamında elde tutulması ve finansal varlığa ilişkin sözleşme şartlarının, belirli tarihlerde sadece anapara ve anapara bakiyesinden kaynaklanan faiz ödemelerini içeren nakit akışlarına yol açması durumunda finansal varlık itfa edilmiş maliyet üzerinden ölçülür. Söz konusu varlıklar, ilk kayda alınmalarında işlem maliyetlerini de içeren elde etme maliyeti ile muhasebeleştirilmektedir. Kayda alınmayı müteakiben etkin faiz oranı yöntemi kullanılarak “İskonto edilmiş bedeli” ile değerlendirilmektedir.

7.3. Krediler:

Krediler, borçluya para sağlama yoluyla yaratılanlardan alım satım ya da kısa vadede satılma amacıyla elde tutulanlar dışında kalan itfa edilmiş maliyeti ile ölçülen finansal varlıklardır. Krediler sabit veya belirlenebilir nitelikte ödemelere sahip olan, aktif bir piyasada işlem görmeyen ve türev olmayan finansal varlıklardır. Söz konusu krediler ilk olarak gerçeğe uygun değerlerini yansıtan elde etme maliyet bedellerine işlem maliyetlerinin eklenmesi ile kayda alınmayı müteakiben, etkin faiz oranı yöntemi kullanılarak iskonto edilmiş bedelleri ile değerlendirilmektedir. Bunların teminatı olarak alınan varlıklarla ilgili olarak ödenen harçlar ve benzeri diğer masraflar işlem maliyetinin bir parçası olarak kabul edilmemekte ve gider hesaplarına yansıtılmaktadır.

Nakdi krediler içerisinde izlenen bireysel ve ticari krediler içeriklerine göre, THP ve izahnamesinde belirtilen hesaplarda orijinal vadeleri ile muhasebeleştirilmektedir. Dövizle endeksli krediler, açılış tarihindeki kurdan Türk Lirası’na çevrilerek bilançoda Türk parası hesaplarda izlenmekte, müteakip dönemlerde ise ilgili dönem kurlarının veya geri ödeme tarihindeki kurun başlangıç kurlarının üzerinde veya altında olması durumuna göre kredinin anapara tutarında meydana gelen artış ya da azalışlar gelir tablosuna yansıtılmaktadır. Geri ödemeler, geri ödeme tarihindeki kur üzerinden hesaplanmakta, oluşan kur farkları “Kambiyo işlemleri kârı/zararı” hesaplarına yansıtılmaktadır.

Banka, yönetimin değerlendirmeleri ve tahminleri doğrultusunda kredi ve alacakları için 22 Haziran 2016 tarih ve 29750 sayılı Resmi Gazete’de yayımlanan “Kredilerin Sınıflandırılması ve Bunlar İçin Ayrılacak Karşılıklara İlişkin Usul ve Esaslar Hakkında Yönetmelik”i [“Karşılıklar Yönetmeliği”] dikkate alarak ve “TFRS 9 - Finansal Araçlar” standardına uygun olarak beklenen zarar karşılığı ayırmaktadır. Bu kapsamda, Banka, tahminlerini belirlerken kredi risk politikaları ve ihtiyatlılık prensibi doğrultusunda, kredi portföyünün genel yapısını, müşterilerin mali bünyelerini, mali olmayan verilerini ve ekonomik konjonktürü dikkate almaktadır.

YAPI VE KREDİ BANKASI A.Ş.

31 ARALIK 2021 TARİHİ İTİBARIYLA KONSOLİDE OLMAYAN FİNANSAL TABLOLARA İLİŞKİN AÇIKLAMA VE DİPNOTLAR

[Tutarlar aksi belirtilmedikçe Bin Türk Lirası (“TL”) olarak ifade edilmiştir.]

31 Aralık 2021 tarihi itibarıyla Banka, yukarıda bahsedilen değişikliklere uygun olarak sınıflamalarını gerçekleştirmiş ve finansal tablolarına yansıtmıştır. Bu çerçevede; kredilerin aşamalara göre sınıflandırılmasında kredi riskinde önemli artış olup olmadığının değerlendirilmesi ve temerrüt durumunun ortaya çıktığı anın tespitinde makul ve desteklenebilir birçok nitel ve nicel veriyi COVID-19’un etkisini de göz önüne alarak değerlendirmiş, kredilerin aşamalarına göre sınıflandırmasını mevcut koşullar dahilinde en iyi kanaatine göre gerçekleştirmiştir.

Banka, yukarıdaki kapsamda aşamalarına göre sınıflandırdığı kredileri için ayırdığı beklenen kredi zararı karşılıklarını hesaplarken, TFRS 9 kapsamında COVID 19 salgın sürecine ilişkin belirsizliklerin müşterilerin nakit akımlarında ya da ödemelerinde yaratabileceği muhtemel güçlükleri de dikkate almıştır.

Ayrılan kredi karşılıkları, gerçekleştikleri muhasebe döneminde gider olarak muhasebeleştirilmektedir. Geçmiş dönemlerde kredi karşılığı ayrılan alacakların içinde yer alan tutarlardan, cari dönemde tahsil edilenler, karşılık hesabından düşülerek “Diğer faaliyet gelirleri” hesabına yansıtılmaktadır. Kayıttan düşme politikası, beşinci bölüm, bilançonun aktif hesaplarına ilişkin açıklama ve dipnotlarda açıklanmıştır.

7.4. Gerçeğe uygun değer farkı diğer kapsamlı gelire yansıtılan varlıklar:

Varlıkların nakit akışlarının yalnızca anapara ve faiz ödemelerini temsil ettiği ve gerçeğe uygun değer farkı kâr veya zarara yansıtılan finansal varlık olarak tanımlanmayan, sözleşmeye bağlı nakit akışlarının tahsil edilmesi veya finansal varlığın satılması amacı ile elde tutulan finansal varlıklar; gerçeğe uygun değer farkı diğer kapsamlı gelire yansıtılan varlıklar olarak sınıflandırılır.

Söz konusu varlıklar, kayda alınmalarını izleyen dönemlerde gerçeğe uygun değerle değerlendirilmektedir. Gerçeğe uygun değere esas teşkil eden fiyat oluşumlarının aktif piyasa koşulları içerisinde gerçekleşmemesi durumunda gerçeğe uygun değer güvenilir bir şekilde belirlenmediği kabul edilmekte ve alternatif modeller kullanılarak hesaplanan değerler gerçeğe uygun değer olarak dikkate alınmaktadır. Gerçeğe uygun değer farkı diğer kapsamlı gelire yansıtılan varlıkların gerçeğe uygun değerlerindeki değişikliklerden kaynaklanan ve itfa edilmiş maliyetleri ile gerçeğe uygun değeri arasındaki farkı ifade eden “gerçekleşmemiş kâr ve zararlar” ilgili finansal varlığa karşılık gelen değer tahsili, varlığın satılması, elden çıkarılması veya zafiyete uğraması durumlarından birinin gerçekleşmesine kadar dönemin gelir tablosuna yansıtılmamakta ve özkaynaklar içindeki “Kâr veya zararda yeniden sınıflandırılacak birikmiş diğer kapsamlı gelirler veya giderler” hesabında izlenmektedir. Söz konusu finansal varlıklar tahsil edildiğinde veya elden çıkarıldığında özkaynak içinde yansıtılan birikmiş gerçeğe uygun değer farkları gelir tablosuna yansıtılmaktadır. Söz konusu finansal varlıkların faiz ve kâr payları ilgili faiz geliri ve temettü gelirleri hesabında muhasebeleştirilmektedir.

Gerçeğe uygun değer farkı diğer kapsamlı gelire yansıtılan varlıkların elde tutulması esnasında etkin faiz yöntemi kullanılarak hesaplanan ve/veya kazanılan faizler öncelikli faiz gelirleri içerisinde gösterilmektedir. Söz konusu finansal varlıklar içerisinde yer alan menkul kıymetlerin vadelerinden önce satılmaları durumunda THP gereğince maliyet bedeli ile satış fiyatı arasındaki fark olarak hesaplanan satış kârı ile kayıtlara alınmış olan faiz geliri arasındaki fark “Sermaye piyasası işlemleri kârı/zararı” hesabına aktarılmaktadır.

7.5. Gerçeğe uygun değer farkı diğer kapsamlı gelire yansıtılan özkaynak araçları:

İlk kayda alım esnasında, Banka, TFRS 9 kapsamındaki bir özkaynak aracına yapılan yatırımın gerçeğe uygun değerindeki sonraki dönemlerde oluşan değişikliklerin diğer kapsamlı gelir tablosuna alınması konusunda, geri dönülmeyecek bir tercihte bulunulabilir. Banka söz konusu tercihi her bir finansal araç için ayrı ayrı yapmaktadır. Diğer kapsamlı gelir tablosunda muhasebeleştirilen ilgili gerçeğe uygun değer farkları, sonraki dönemlerde kâr veya zarara aktarılmayıp geçmiş yıllar kâr/zararlarına transfer edilmektedir. Gerçeğe uygun değer farkı diğer kapsamlı gelire yansıtılan özkaynak araçları değer düşüklüğü hesaplamasına konu edilmemektedir.

YAPI VE KREDİ BANKASI A.Ş.

31 ARALIK 2021 TARİHİ İTİBARIYLA KONSOLİDE OLMAYAN FİNANSAL TABLOLARA İLİŞKİN AÇIKLAMA VE DİPNOTLAR

[Tutarlar aksi belirtilmedikçe Bin Türk Lirası [“TL”] olarak ifade edilmiştir.]

8. Finansal varlıklarda değer düşüklüğüne ilişkin açıklamalar:

Banka, kredi taahhüdü, finansal garanti sözleşmelerinden doğan tutarlar, gerçeğe uygun değer farkı diğer kapsamlı gelire yansıtılan finansal varlıklar ve itfa edilmiş maliyeti ile ölçülen finansal varlıklara ilişkin beklenen kredi zararlarını ileriye dönük değerlendirir. Her bir raporlama tarihinde söz konusu zararlar için beklenen zarar karşılığı muhasebeleştirir. Beklenen kredi zararlarının ölçümü şunları yansıtır:

- Potansiyel sonuçları değerlendirerek belirlenen tarafsız ağırlıklandırılmış tutar
- Paranın zaman değeri
- Geçmiş olaylar, mevcut koşullar ve gelecekteki ekonomik koşulların tahminleri hakkında raporlama tarihinde fazla maliyet veya zahmet olmadan sunulan makul ve desteklenebilir bilgiler

Beklenen kredi zarar karşılığının ölçümü:

İtfa edilmiş maliyeti ile ölçülen finansal varlıklar ve gerçeğe uygun değer farkı diğer kapsamlı gelire yansıtılan finansal varlıklara ilişkin beklenen kredi zarar karşılığının ölçümü kredinin durumu ve gelecek ekonomik ilgili önemli varsayımlar ve gelişmiş modellerin kullanımını gerektiren bir alandır.

Bu finansal varlıklar finansal tablolara ilk alındıkları andan itibaren gözlemlenen kredi risklerindeki kademeli artışa bağlı olarak üç kategoriye ayrılacaktır. Değer düşüklüğü, her bir kategorideki ödenmemiş bakiyeye göre aşağıdaki şekillerde finansal tablolara alınır:

Aşama 1:

Finansal tablolara ilk alındıkları anda veya finansal tablolara ilk alındıkları andan sonra kredi riskinde önemli bir artış olmayan finansal varlıklardır. Kredi riski değer düşüklüğü karşılığı 12 aylık beklenen kredi zararları tutarında muhasebeleştirilecektir.

Aşama 2:

Finansal tablolara ilk alındığı andan sonra kredi riskinde önemli bir artış olması durumunda, ilgili finansal varlık bu aşamaya aktarılacaktır. Kredi riski değer düşüklüğü karşılığı ilgili finansal varlığın ömür boyu beklenen kredi zararına göre belirlenecektir.

Aşama 3:

Raporlama tarihi itibarıyla değer düşüklüğüne uğradıklarına dair tarafsız kanıtı bulunan finansal varlıkları içermektedir. Bu varlıklar için ömür boyu beklenen kredi zararı kaydedilir ve faiz geliri net defter değeri üzerinden hesaplanır.

Aşama 2 ve Aşama 3 içerisinde yer alan finansal varlıklar için ömür boyu beklenen zarar karşılıkları bireysel veya kolektif bazda hesaplanmaktadır.

Banka, beklenen zarar karşılıklarını hesaplamak için Temerrüt Olasılığı [“TO”], Temerrüt Halinde Kayıp [“THK”] ve Temerrüt Tutarı [“TT”] parametrelerine bağlı modeller geliştirmiştir.

- TO, 12 ay içerisinde müşterinin 90 gün ve üzeri gecikme olasılığını göstermektedir.
- THK, kredi riskinin temerrüde düşme tarihinde tahmini ekonomik kaybı dolayısıyla tahsil edilememe beklenti oranını göstermektedir.
- TT kredi riskinin temerrüdünün gerçekleşmesi halinde temerrüt tarihindeki riski göstermektedir.
- Etkin faiz oranı ise paranın zaman değerini gösteren iskonto oranıdır.

YAPI VE KREDİ BANKASI A.Ş.

31 ARALIK 2021 TARİHİ İTİBARIYLA KONSOLİDE OLMAYAN FİNANSAL TABLOLARA İLİŞKİN AÇIKLAMA VE DİPNOTLAR

[Tutarlar aksi belirtilmedikçe Bin Türk Lirası ("TL") olarak ifade edilmiştir.]

Kullanılan parametreler İçsel Derecelendirmeye Dayalı Yaklaşım ("İDD") sürecinde kullanılan ilgili parametrelerden türetilmiş, muhasebesel ve yasal farklılıklarla tutarlı olmaları için düzenlemelere tabi tutulmuştur. Yapılan düzenlemeler öncelikli olarak:

- İDD sürecinde kullanılan muhafazakarlık ilkesinin elenmesi
- İDD sürecinde kullanılan tarihsel verilere dayanan düzeltmelerin yerine değerlendirme tarihini baz alan düzeltmelerin yapılması (TFRS 9 parametreleri İDD parametreleri baz alınarak oluşturulmuştur).
- Ömür boyu TO hesaplamasında kullanılan tarihsel TO eğrileri, gerçekleşen kümülatif temerrüt oranlarının değerlendirme tarihindeki alacak portföyünün temerrüt oranlarını yansıtması için kalibre edilmesiyle elde edilmiştir.

Tarihsel THK hesaplamasında kullanılan tahsilat oranları da aynı şekilde muhafazakarlık ilkesinden arındırmak ve etkin faiz oranıyla indirgenmiş en güncel tahsilat oranlarını veya en iyi tahminleri yansıtmak üzere kalibre edilmiştir.

Ömür boyu TT 1 yıllık tahmin modelinin ömür boyuna çevrilmesi, muhafazakarlık payının ortadan kaldırılması ve gelecekteki faiz indirimlerinin dahil edilmesiyle elde edilmiştir.

Kredi risklerinin birinci aşamadan ikinci aşamaya transferinde faydalanılan sınıflandırma modeli beklenen zarar karşılıklarının hesaplamasında kullanılan muhasebe modelinin önemli unsurlarındandır.

Banka, alacakların sınıflandırmasında kullanılan modelin sayısal bileşeninde, amacı alacağın kayda alınma tarihindeki TO ile raporlama tarihindeki TO arasında kabul edilebilir en yüksek değişiklik eşliğini belirlemek olan yüzdeler dilim regresyonunu baz alan istatistiksel bir yaklaşım kullanmaktadır.

Sınıflandırma modeli nicel ve nitel değişkenlerin kombinasyonları üzerine kurulmuştur. Kullanılan esas değişkenler:

- Tüm işlemler için alacağın ilk kayda alınmasından raporlama tarihine kadar gerçekleşen, içsel modellerle hesaplanmış TO değişimi kullanılmaktadır. Banka'nın TO beklentisindeki değişiklikleri etkileyebilecek tüm değişkenleri dikkate alan regresyon sonucu oluşan eşik değerlere göre değişimler kıyaslanmaktadır.
- Regülasyonla belirlenmiş ön kabuller gibi nitel değişkenler
- İlave içsel kanıtlar

Kredi riskinde önemli artış

Kredi riskinde önemli artışın belirlenmesinde nitel ve nicel değerlendirmeler yapılmaktadır.

Niteliksel değerlendirme:

Niteliksel değerlendirme sonucunda aşağıdaki koşullardan herhangi birinin sağlandığı durumda ilgili finansal varlık Aşama 2 [kredi riskinde önemli artış] olarak sınıflandırılır.

Raporlama tarihi itibarıyla,

- Ömür boyu beklenen kredi zararları, gecikmesi 30 günden fazla olan müşteriler için hesap bazında uygulanır. Banka bu tahmini ancak ve ancak müşterinin geri ödemesiyle ilgili pozitif yönde, makul ve desteklenebilir bilgiye sahip oldukça yürürlüğe koymaz.
- Bir kredinin yeniden yapılandırılması durumunda, yapılandırma tarihinden itibaren ilgili yönetmeliklerde belirtilen izleme süresi boyunca Aşama 2'de izlenir. İzleme süresi sonunda, kredide önemli derecede bir bozulma oluşmazsa, işlem Aşama 1'e geri taşınabilir.
- Tazmin olan gayrinakdi krediler önemli derecede risk artışı olarak değerlendirilir.

YAPI VE KREDİ BANKASI A.Ş.

31 ARALIK 2021 TARİHİ İTİBARIYLA KONSOLİDE OLMAYAN FİNANSAL TABLOLARA İLİŞKİN AÇIKLAMA VE DİPNOTLAR

[Tutarlar aksi belirtilmedikçe Bin Türk Lirası [“TL”] olarak ifade edilmiştir.]

Niceliksel değerlendirme

Kredi riskinde önemli artış niceliksel olarak kredinin açılış anında hesaplanmış temerrüt olasılığı ile aynı krediye raporlama tarihindeki temerrüt olasılığının kıyaslanmasına dayanmaktadır.

Banka, kredi riskinde önemli derecede artışın belirlenmesinde kullanılan eşik değerlerin hesaplanması için segment bazında dağılım regresyonu kullanmıştır.

Düşük kredi riski

Banka'nın TFRS 9 kapsamında düşük kredi riski olarak değerlendirdiği finansal araçlar aşağıda sunulmuştur:

- TCMB'den alacaklar
- Karşı tarafın TC Hazinesi olduğu krediler
- Banka iştirak ve bağlı ortaklıklarının yerleşik olduğu ülkelerin merkez bankalarının ve hazinelerinin ihraç ettiği ya da garanti ettiği menkul kıymetler
- Diğer bankalarla plasmanlar
- Diğer para piyasası işlemleri
- Banka'nın iştirakleri ve bağlı ortaklıkları ile olan işlemler

İleriye yönelik makroekonomik bilgiler

Banka, kredi riskinde önemli artış değerlendirmesinde ve beklenen kredi zararı hesaplamasında ileriye yönelik makroekonomik bilgileri kredi riski parametrelerine dahil etmektedir. Banka, beklenen kredi zararı hesaplamalarında kullanmak üzere çoklu senaryolar oluşturulması aşamasında geliştirdiği makroekonomik tahminleme modelini kullanmaktadır. Bu tahminleme sırasında öne çıkan makroekonomik değişkenler, Reel Gayri Safi Yurtiçi Hasıla [GSYH], İşsizlik Oranı, Dış Ticaret Dengesi ve Konut Fiyat Endeksi'dir.

İleriye dönük beklentilerde baz, kötümser ve iyimser olmak üzere üç senaryo kullanılmaktadır. Nihai karşılıklar senaryolara verilen olasılıklar üzerinden ağırlıklandırılarak hesaplanmaktadır. COVID-19'un beklenen kredi zararı hesaplamaları etkileri kapsamında Banka, süreçte kullanılan makro ekonomik modelleri gözden geçirmiş, 30 baz puan, baz senaryonun ağırlığı azaltılarak aynı oranda kötü senaryonun ağırlığı artırılmış ve mevcut durumu en iyi yansıttığı değerlendirilen verileri kullanarak karşılık hesaplamalarına konu etmiştir. Öte yandan, COVID-19'un etkilediği sektörler üzerinde çalışmalar yapılmış, COVID-19 etkilerinin en çok hissedildiği dönemlere ait sektörel bazda ayrıştırılmış, Borsa İstanbul endeks verilerinin kümülatif endeks verisinden ne yönde ayrıştığı incelenmiş ve bu farklılaşma sektörel bazda temerrüt olasılığı değerlerine yansıtılmıştır. Banka, mevcut yaklaşımlarında cari dönemde herhangi bir değişiklik yapmamıştır.

Banka, makroekonomik beklentileri ışığında temerrüt olasılıkları değerlerini ve temerrüt halinde kayıp değişimini de göz önüne alınarak yapılan hesaplamaları finansal tablolara yansıtmıştır. Bu kapsamda Banka, gayrisafi yurt içi hasıla, işsizlik oranı, dış ticaret açığı gibi beklenen kredi zarar karşılığı hesaplamalarında kullanmış olduğu makroekonomik verilerdeki değişimin farklı senaryolar dahilinde donuk alacaklar üzerinde etkisini ölçmülmüş ve elde ettiği takibe dönüşüm oranı aralığında mevcut durumu en iyi yansıttığı değerlendirilen artış katsayısını kredi parametrelerine yansıtarak karşılık hesaplamalarına konu etmiştir. Banka, bireysel değerlendirmeye tabi tuttuğu kredileri için beklenen kredi zarar karşılığı hesaplanmasında COVID-19'un olası etkilerini ve nakit akışlarının tahmininde elinde bulunan makul ve desteklenebilir bilgileri dikkate alarak yansıtmıştır. Tercih edilen bu yaklaşım, ilerleyen raporlama dönemlerinde salgının etkisi, kredi portföyü ve geleceğe ilişkin beklentilerdeki değişimler gözlemlenerek tekrar gözden geçirilecektir.

YAPI VE KREDİ BANKASI A.Ş.

31 ARALIK 2021 TARİHİ İTİBARIYLA KONSOLİDE OLMAYAN FİNANSAL TABLOLARA İLİŞKİN AÇIKLAMA VE DİPNOTLAR

[Tutarlar aksi belirtilmedikçe Bin Türk Lirası ("TL") olarak ifade edilmiştir.]

9. Finansal araçların netleştirilmesine ilişkin açıklamalar:

Finansal varlıklar ve borçlar, Banka'nın netleştirmeye yönelik yasal bir hakka ve yaptırım gücüne sahip olması ve ilgili finansal aktif ve pasifi net tutarları üzerinden tahsil etme/ödeme veya ilgili finansal varlığı ve borcu eş zamanlı olarak sonuçlandırma niyetinde olması durumlarında bilançoda net tutarları üzerinden gösterilir.

10. Satış ve geri alış anlaşmaları ve menkul değerlerin ödünç verilmesi işlemlerine ilişkin açıklamalar:

Tekrar geri alımlarını öngören anlaşmalar çerçevesinde satılmış olan menkul kıymetler ["Repo"] Banka portföyünde tutuluş amaçlarına göre "Gerçeğe uygun değer farkı kâr/zarara yansıtılan finansal varlıklar", "Gerçeğe uygun değer farkı diğer kapsamlı gelire yansıtılan finansal varlıklar" veya "İtfa edilmiş maliyeti ile ölçülen finansal varlıklar" portföylerinde sınıflandırılmakta ve ait olduğu portföyün esaslarına göre değerlemeye tabi tutulmaktadır. Repo sözleşmesi karşılığı elde edilen fonlar pasifte "Para piyasalarına borçlar" hesabında muhasebeleştirilmekte ve ilgili repo anlaşmaları ile belirlenen satım ve geri alım fiyatları arasındaki farkın döneme isabet eden kısmı için etkin faiz oranı yöntemine göre gider reeskontu hesaplanmaktadır. Repo işlemlerinden sağlanan fonlar karşılığında ödenen faizler gelir tablosunda "Para piyasası işlemlerine verilen faizler" kalemi altında muhasebeleştirilmektedir.

Geri satım taahhüdü ile alınmış menkul kıymet ["Ters repo"] işlemleri bilançoda "Para piyasalarından alacaklar" kalemi altında muhasebeleştirilmektedir. Ters repo anlaşmaları ile belirlenen alım ve geri satım fiyatları arasındaki farkın döneme isabet eden kısmı için "Etkin faiz [iç verim] oranı yöntemi"ne göre faiz gelir reeskontu hesaplanmaktadır.

Banka'nın ödünce konu edilmiş menkul değeri bulunmamaktadır.

11. Satış amaçlı elde tutulan ve durdurulan faaliyetlere ilişkin duran varlıklar ile bu varlıklara ilişkin borçlar hakkında açıklamalar:

TFRS 5 - "Satış Amaçlı Elde Tutulan Duran Varlıklar ve Durdurulan Faaliyetler" uyarınca satış amaçlı elde tutulan varlık olarak sınıflandırılan bir duran varlık (veya elden çıkarılacak duran varlık grubu) defter değeri ile satış maliyeti düşülmüş gerçeğe uygun değerinden küçük olanı ile ölçülür. Bir varlığın satış amaçlı bir varlık olabilmesi için ilgili varlığın (veya elden çıkarılacak varlık grubunun) bu tür varlıkların satışında sıkça rastlanan ve alışılmış koşullar çerçevesinde derhal satılabilecek durumda olması ve satış olasılığının yüksek olması gerekir.

Satış olasılığının yüksek olması için; uygun bir yönetim kademesi tarafından, varlığın satışına ilişkin bir plan yapılmış ve alıcıların tespiti ile planın tamamlanmasına yönelik aktif bir program başlatılmış olmalıdır. Ayrıca varlık, gerçeğe uygun değeri ile uyumlu bir fiyat ile aktif olarak pazarlanıyor olmalıdır.

Durdurulan bir faaliyet, Banka'nın elden çıkarılan veya satış amacıyla elde tutulan olarak sınıflandırılan bir bölümdür. Durdurulan faaliyetlere ilişkin sonuçlar gelir tablosunda ayrı olarak sunulur.

YAPI VE KREDİ BANKASI A.Ş.

31 ARALIK 2021 TARİHİ İTİBARIYLA KONSOLİDE OLMAYAN FİNANSAL TABLOLARA İLİŞKİN AÇIKLAMA VE DİPNOTLAR

[Tutarlar aksi belirtilmedikçe Bin Türk Lirası [“TL”] olarak ifade edilmiştir.]

12. Şerefiye ve diğer maddi olmayan duran varlıklara ilişkin açıklamalar:

12.1. Şerefiye:

Şerefiye, satın alma maliyeti ile satın alınan işletmenin tanımlanabilir varlık, yükümlülük ve koşullu yükümlülüklerinin gerçeğe uygun değeri arasındaki farktır ve satın alan işletmenin tek başına tanımlanabilir ve ayrı ayrı muhasebeleştirilebilir olmayan varlıklardan gelecekte fayda elde etme beklentisi ile yaptığı ödemeyi temsil eder. İşletme birleşmelerinde satın alınan işletmenin finansal tablolarında yer almayan; ancak şerefiyenin içerisinden ayrılabilme özelliğine sahip varlıklar, maddi olmayan duran varlıklar [Kredi kartı marka değeri, mevduat tabanı ve müşteri portföyü gibi] ve/veya şarta bağlı yükümlülükler gerçeğe uygun değerleri ile finansal tablolara yansıtılır.

Birinci bölüm 2 no’lu dipnotta açıklandığı üzere 2006 yılında Koçbank’ın tüm hak, alacak, borç ve yükümlülükleri ile birlikte Banka’ya devri suretiyle iki banka birleştirilmiştir. Söz konusu birleşmeden kaynaklanan ve “TFRS 3 - İşletme Birleşmelerine İlişkin Standart” kapsamında hesaplanmış şerefiye tutarı, Banka’nın konsolide olmayan finansal tablolarına taşınmıştır.

“TFRS 3 - İşletme Birleşmelerine İlişkin Standart” uyarınca hesaplanan şerefiye, amortisman tabi tutulmaz, bunun yerine, yıllık olarak veya koşullardaki değişikliklerin değer düşüklüğü olabileceğini işaret ettiği durumlarda daha sık aralıklarla “TMS 36 - Varlıklarda Değer Düşüklüğüne İlişkin Türkiye Muhasebe Standardı”na göre değer düşüklüğü testine tabi tutulur. Değer düşüklüğü testi için, şerefiye Banka’nın birleşmeden fayda sağlamayı bekleyen nakit üreten birimlerine dağıtılır. Şerefiyenin tahsis edildiği nakit üreten birimi, yılda bir kez değer düşüklüğü testine tabi tutulur. Birimin değer düşüklüğüne uğradığını gösteren belirtilerin olması durumunda ise değer düşüklüğü testi daha sık yapılır. Nakit üreten birimin geri kazanılabilir tutarı defter değerinden düşük ise, değer düşüklüğü karşılığı ilk olarak birime tahsis edilen şerefiyeden ayrılır, ardından birim içindeki varlıkların defter değeri düşürülür. Şerefiye için ayrılan değer düşüklüğü karşılığı, doğrudan kâr/zarar hesaplarında muhasebeleştirilir. Şerefiye değer düşüklüğü karşılığı sonraki dönemlerde iptal edilmez. İlgili nakit üreten birimin satışı sırasında, şerefiye için belirlenen tutar, satış işleminde kâr/zararın hesaplamasına dahil edilir.

Değer düşüklüğü testi sonucunda şerefiyeye ilişkin herhangi bir değer düşüklüğü bulunmamaktadır.

12.2. Diğer maddi olmayan duran varlıklar:

Diğer maddi olmayan duran varlıkların ilk kayıtları elde etme tutarları ve varlığın kullanılabilir hale getirilebilmesi için gerekli diğer doğrudan giderlerin ilavesi suretiyle bulunmuş maliyet bedeli üzerinden yapılmıştır. Maddi olmayan duran varlıklar, kayda alınmalarını izleyen dönemde maliyet bedelinden birikmiş amortismanların ve varsa birikmiş değer azalışlarının düşülmesinden sonra kalan tutarları üzerinden değerlendirilmiştir.

Banka her raporlama dönemi sonunda diğer maddi olmayan duran varlıkların değer düşüklüğüne uğramış olmasına ilişkin belirtilerin olup olmadığını değerlendirir. Böyle bir belirtinin mevcut olması durumunda, Banka “TMS 36 - Varlıklarda Değer Düşüklüğü” çerçevesinde bir geri kazanılabilir tutar tahmini yapmaktadır. Geri kazanılabilir tutar varlığın net satış fiyatı ve kullanımdaki net defter değerinden yüksek olanıdır. Defter değerinin geri kazanılabilir tutarını aşmış olması durumunda, ilgili varlık değer düşüklüğüne uğramıştır. Değer düşüklüğü oluştuğuna yönelik herhangi bir belirtinin olmadığı durumlarda, geri kazanılabilir tutar tahmini yapılması gerekmez.

Maddi olmayan duran varlıklar tahmini faydalı ömürleri boyunca doğrusal amortisman yöntemi kullanılarak itfa edilmektedir. Varlığın faydalı ömrünün tespiti, varlığın beklenen kullanım süresi, teknik, teknolojik veya diğer türdeki eskime ve varlıktan beklenen ekonomik faydayı elde etmek için gerekli olan bakım masrafları gibi hususların değerlendirilmesi suretiyle yapılmıştır.

YAPI VE KREDİ BANKASI A.Ş.

31 ARALIK 2021 TARİHİ İTİBARIYLA KONSOLİDE OLMAYAN FİNANSAL TABLOLARA İLİŞKİN AÇIKLAMA VE DİPNOTLAR

[Tutarlar aksi belirtilmedikçe Bin Türk Lirası ("TL") olarak ifade edilmiştir.]

13. Maddi duran varlıklara ilişkin açıklamalar:

"TMS 16 - Maddi Duran Varlıklar" uyarınca maddi duran varlıkların ilk kayıtları elde etme tutarları ve varlığın kullanılabilir hale getirilebilmesi için gerekli diğer doğrudan giderlerin ilavesi suretiyle bulunmuş maliyet bedeli üzerinden yapılmıştır. Maddi duran varlıklar, tablolar, nadir eserler ve gayrimenkuller dışında, kayda alınmalarını izleyen dönemde maliyet bedelinden birikmiş amortismanların ve varsa birikmiş değer azalışlarının düşülmesinden sonra kalan tutarları üzerinden değerlendirilmiştir.

Banka, 31 Mart 2015 tarihinden itibaren gayrimenkullerin değerlendirilmesinde "TMS 16 - Maddi Duran Varlıklar" kapsamında yeniden değerlendirme metodunu benimsemiştir.

Amortisman; binalar için %2-4, menkuller ve finansal kiralama yoluyla edinilen menkuller için faydalı ömür dikkate alınarak doğrusal yöntem kullanılarak ayrılmaktadır.

Bilanço tarihi itibarıyla aktifte bir hesap döneminden daha az bir süre bulunan varlıklara ilişkin olarak, bir tam yıl için öngörülen amortisman tutarının, varlığın aktifte kalış süresiyle orantılanması suretiyle bulunan tutar kadar amortisman ayrılmıştır.

Maliyet bedelinin ilgili maddi duran varlığın "TMS 36 - Varlıklarda Değer Düşüklüğü" çerçevesinde tahmin edilen "Net gerçekleştirilebilir değeri"nin üzerinde olması durumunda söz konusu varlığın değeri "Net gerçekleştirilebilir değeri"ne indirilir ve ayrılan değer düşüklüğü karşılığı gider hesapları ile ilişkilendirilir.

Maddi duran varlıkların elden çıkarılmasından doğan kazanç ve kayıplar satış hasılatından ilgili maddi duran varlığın net defter değerinin düşülmesi suretiyle tespit edilmektedir.

Maddi bir duran varlığa yapılan normal bakım ve onarım harcamaları, gider olarak muhasebeleştirilmektedir. Maddi duran varlığın kapasitesini genişleterek kendisinden gelecekte elde edilecek faydayı artıran nitelikteki yatırım harcamaları, maddi duran varlığın maliyetine eklenmektedir. Yatırım harcamaları, varlığın faydalı ömrünü uzatan, varlığın hizmet kapasitesini artıran, üretilen mal veya hizmetin kalitesini artıran veya maliyetini azaltan giderler gibi maliyet unsurlarından oluşmaktadır.

14. Kiralama işlemlerine ilişkin açıklamalar:

Banka, kiracı ve kiralayıcı sıfatı ile kiralama faaliyetlerinde bulunmaktadır.

Kiracı açısından kiralama işlemlerinin muhasebeleştirilmesi:

Banka, kiralama işlemlerinin muhasebeleştirilmesinde "TFRS 16 - Kiralamalar" standardını uygulamaktadır.

"TFRS 16- Kiralamalar" standardı uyarınca, Banka kiralamanın başlangıcında kiralama konusu sabit kıymetin kira ödemelerinin bugünkü değerini esas almak suretiyle "kullanım hakkı" tutarı hesaplamakta ve "maddi duran varlıklar"a dahil etmektedir. Pasifte ise ilgili tarih itibarıyla ödenmemiş olan kira ödemelerini bugünkü değerinden ölçerek "kiralama işlemlerinden yükümlülükler" altında kaydetmektedir. Kira ödemeleri, borçlanma faiz oranı kullanılarak iskonto edilmektedir.

Kiralama konusu sabit kıymetler kira dönemi esas alınmak suretiyle amortismanına tabi tutulmaktadır. Pasifte gösterilen kiralama işlemlerinden yükümlülükler ile ilgili faiz giderleri, gelir tablosunda "faiz giderleri" altında bulunan "kiralama faiz giderleri" kaleminde; kur farkı ise "kambiyo işlem kâr/zararı" altında yansıtılmaktadır. Kira ödemeleri finansal kiralama yükümlülüklerinden düşülür.

Kiralayan açısından kiralama işlemlerinin muhasebeleştirilmesi:

Mülkiyete ait risk ve getirilerin önemli bir kısmının kiralayıcıya ait olduğu kiralama işlemi, operasyonel kiralama olarak sınıflandırılır. Operasyonel kiralama olarak alınan ödemeler, kira dönemi boyunca doğrusal yöntem ile gelir tablosuna gelir olarak kaydedilir.

YAPI VE KREDİ BANKASI A.Ş.

31 ARALIK 2021 TARİHİ İTİBARIYLA KONSOLİDE OLMAYAN FİNANSAL TABLOLARA İLİŞKİN AÇIKLAMA VE DİPNOTLAR

[Tutarlar aksi belirtilmedikçe Bin Türk Lirası [“TL”] olarak ifade edilmiştir.]

15. Karşılıklar, koşullu varlık ve yükümlülüklerle ilişkin açıklamalar:

Krediler için ayrılan beklenen zarar karşılıkları dışındaki karşılıklar ve koşullu yükümlülükler “TMS 37 - Karşılıklar, Koşullu Borçlar ve Koşullu Varlıklar” standardına uygun olarak muhasebeleştirilmektedir.

Karşılıklar bilanço tarihi itibarıyla mevcut bulunan ve geçmişten kaynaklanan yasal veya yapısal bir yükümlülüğün bulunması, yükümlülüğü yerine getirmek için ekonomik fayda sağlayan kaynakların çıkışının muhtemel olması ve yükümlülük tutarı konusunda güvenilir bir tahminin yapılabildiği durumlarda muhasebeleştirilmektedir. Geçmiş dönemlerdeki olayların bir sonucu olarak ortaya çıkan yükümlülükler için “Dönemsellik ilkesi” uyarınca bu yükümlülüklerin ortaya çıktığı dönemde karşılık ayrılmaktadır. Tutarın yeterince güvenilir olarak ölçülemediği veya yükümlülüğün yerine getirilmesi için Banka’dan kaynak çıkmasının muhtemel olmadığı durumlarda söz konusu yükümlülük “Koşullu” olarak kabul edilmekte ve dipnotlarda açıklanmaktadır.

Koşullu varlıklar, genellikle, ekonomik yararların işletmeye girişi olasılığını doğuran, planlanmamış veya diğer beklenmeyen olaylardan oluşmaktadır. Koşullu varlıkların finansal tablolarda gösterilmeleri, hiçbir zaman elde edilemeyecek bir gelirin muhasebeleştirilmesi sonucunu doğurabileceğinden, sözü edilen varlıklar finansal tablolarda yer almamaktadır. Koşullu varlıklar, ekonomik faydaların işletmeye girişleri olası ise finansal tablo dipnotlarında açıklanmaktadır. Koşullu varlıklar ilgili gelişmelerin finansal tablolarda doğru olarak yansıtılmalarını teminen sürekli olarak değerlendirmeye tabi tutulur. Ekonomik faydanın Banka’ya girmesinin neredeyse kesin hale gelmesi durumunda ilgili varlık ve buna ilişkin gelir, değişikliğin oluştuğu dönemin finansal tablolarına yansıtılır.

16. Çalışanların haklarına ilişkin yükümlülüklerle ilişkin açıklamalar:

16.1. Kıdem tazminatı

Banka, kıdem tazminatı ve izin haklarına ilişkin yükümlülüklerini “TMS 19 - Çalışanlara Sağlanan Faydalar” hükümlerine göre muhasebeleştirmekte ve bilançoda “Çalışan hakları karşılığı” hesabında sınıflandırmaktadır.

Banka, Türkiye’de mevcut iş kanunlarına göre, emeklilik veya istifa ve İş Kanunu’nda belirtilen davranışlar dışındaki nedenlerle işine son verilen çalışanlara belirli bir toplu ödeme yapmakla yükümlüdür. Kıdem tazminatı karşılığı, bu kanun kapsamında oluşması muhtemel yükümlülüğün, belirli aktüeryal tahminler kullanılarak bugünkü değeri üzerinden hesaplanmakta ve finansal tablolara yansıtılmaktadır. 1 Ocak 2013 sonrasında oluşan aktüeryal kayıp ve kazançlar, revize “TMS 19 - Çalışanlara Sağlanan Faydalar” uyarınca özkaynaklar altında muhasebeleştirilmiştir.

16.2. Emeklilik hakları

Banka çalışanları, 506 sayılı Sosyal Sigortalar Kanunu’nun geçici 20. maddesine göre kurulmuş olan Yapı ve Kredi Bankası Anonim Şirketi Mensupları Yardım ve Emekli Sandığı’nın [“Sandık”] üyesidir. Sandık’ın teknik finansal tabloları Sigorta Murakabe Kanunu’nun 38. maddesi ve bu maddeye istinaden çıkarılan “Aktüerler Yönetmeliği” hükümlerine göre aktüerler siciline kayıtlı bir aktüer tarafından denetlenmektedir.

1 Kasım 2005 tarih 25983 mükerrer sayılı Resmi Gazete’de yayımlanan Bankacılık Kanunu’nun geçici 23. maddesinin birinci fıkrası, banka sandıklarının Bankacılık Kanunu’nun yayımı tarihinden itibaren 3 yıl içinde Sosyal Güvenlik Kurumu’na [“SGK”] devredilmesine hükmetmekte ve bu devrin esaslarını düzenlemektedir.

Devre ilişkin söz konusu kanun maddesi, Anayasa Mahkemesi tarafından, Cumhurbaşkanı tarafından 2 Kasım 2005 tarihinde yapılan başvuruya istinaden, 31 Mart 2007 tarih ve 26479 sayılı Resmi Gazete’de yayımlanan 22 Mart 2007 tarih ve E. 2005/39, K. 2007/33 sayılı karar ile iptal edilerek, yürürlüğü kararın yayım tarihinden itibaren durdurulmuştur.

YAPI VE KREDİ BANKASI A.Ş.

31 ARALIK 2021 TARİHİ İTİBARIYLA KONSOLİDE OLMAYAN FİNANSAL TABLOLARA İLİŞKİN AÇIKLAMA VE DİPNOTLAR

[Tutarlar aksi belirtilmedikçe Bin Türk Lirası ("TL") olarak ifade edilmiştir.]

Anayasa Mahkemesi'nin söz konusu maddenin iptaline ilişkin gerekçeli kararı, 15 Aralık 2007 tarih ve 26731 sayılı Resmi Gazete'de yayınlanmıştır. Gerekçeli kararın yayımlanmasını takiben Türkiye Büyük Millet Meclisi ["TBMM"], banka sandıkları iştirakçilerinin SGK'ya devredilmesine yönelik yeni yasal düzenlemeler üzerinde çalışmaya başlamış ve 17 Nisan 2008 tarihinde, 5754 sayılı "Sosyal Sigortalar ve Genel Sağlık Sigortası Kanunu ile Bazı Kanun ve Kanun Hükmünde Kararnamelerde Değişiklik Yapılmasına Dair Kanun"un ["Yeni Kanun"] devre ilişkin esasları düzenleyen ilgili maddeleri, TBMM Genel Kurulu tarafından kabul edilmiştir. Yeni Kanun 8 Mayıs 2008 tarih ve 26870 sayılı Resmi Gazete'de yayımlanarak yürürlüğe girmiştir. Yeni Kanun ile banka sandıklarının herhangi bir işleme gerek kalmaksızın ilgili maddenin yayımı tarihinden itibaren üç yıl içinde SGK'ya devredilmesi, üç yıllık devir süresinin Bakanlar Kurulu kararı ile en fazla iki yıl uzatılabileceği hüküm altına alınmıştır. Bakanlar Kurulu'nun 9 Nisan 2011 tarihli Resmi Gazete'de yayımlanan 2011/1559 sayılı kararı ile sandıkların Sosyal Güvenlik Kurumu'na devredilmesine ilişkin süre 2 yıl uzatılmıştır. 8 Mart 2012 tarihli Resmi Gazete'de yayımlanan 6283 sayılı Sosyal Sigortalar ve Genel Sağlık Sigortası Kanununda Değişiklik Yapılmasına Dair Kanun ile yukarıda belirtilen 2 yıllık uzatım süresi, 4 yıla çıkartılması yönündeki yetki, Bakanlar Kurulu'na verilmiştir. Bakanlar Kurulu'nun 24 Şubat 2014 tarihli kararına istinaden; devir tarihi olarak Mayıs 2015 tarihi belirlenmiştir. 23 Nisan 2015 tarih ve 29335 sayılı Resmi Gazete'de yayımlanan 6645 sayılı İş Sağlığı ve Güvenliği Kanunu ile Bazı Kanun ve Kanun Hükmünde Kararnamelerde Değişiklik Yapılmasına Dair Kanun ile 5510 sayılı Kanun'un geçici 20. maddesinin birinci fıkrasında yapılan son değişiklik sonucunda; devir tarihini belirlemeye Bakanlar Kurulu, 9 Temmuz 2018 tarih 30473 sayılı mükerrer Resmi Gazete'de ise devir tarihini belirlemeye Cumhurbaşkanı yetkili kılınmıştır.

SGK, Maliye Bakanlığı, Hazine Müsteşarlığı, Devlet Planlama Teşkilatı Müsteşarlığı, BDDK, Tasarruf Mevduatı Sigorta Fonu ["TMSF"], her sandık için ayrı ayrı olmak üzere hesabı yapılan Sandık temsilen bir ve Sandık iştirakçilerini temsilen bir üyenin katılımıyla oluşturulacak komisyonca; her bir sandık için sandıktan ayrılan iştirakçiler de dahil olmak üzere, devir tarihi itibarıyla devredilen kişilerle ilgili olarak, sandıkların Kanun kapsamındaki sigorta kolları itibarıyla gelir ve giderleri ile sandıklarca ödenen aylık ve gelirlerin SGK düzenlemeleri çerçevesindeki aylık ve gelirlerin üzerinde olması halinde, aynı zamanda da SGK düzenlemelerinden az olmamak kaydıyla söz konusu farklar da dikkate alınarak, %9,8 oranındaki teknik faiz oranı kullanılarak yükümlülüğün peşin değerinin hesaplanacağı kanun tarafından hüküm altına alınmaktadır.

Yeni Kanun uyarınca Sandık iştirakçileri ile aylık ve/veya gelir bağlanmış olanlar ve bunların hak sahiplerinin SGK'ya devrinden sonra bu kişilerin tabi oldukları vakıf senesinde bulunmasına rağmen karşılanmayan diğer sosyal hakları ve ödemeleri, sandıklar ve sandık iştirakçilerini istihdam eden kuruluşlarca karşılanmaya devam edilecektir.

Banka, Yeni Kanun'da belirlenen oranları dikkate alarak aktüerler siciline kayıtlı bir aktüerin hazırladığı rapor ile tespit edilen teknik açık için karşılık ayırmış ve "TMS 19 - Çalışanlara Sağlanan Faydalar" kapsamında muhasebeleri tamamlamıştır.

16.3. Çalışanlara sağlanan kısa vadeli faydalar:

Banka, "TMS 19 - Çalışanlara Sağlanan Faydalar" kapsamında birikimli ücretli izinlerin beklenen maliyetlerini, raporlama dönemi sonu itibarıyla birikmiş kullanılmayan haklar dolayısıyla ödemeyi beklediği ek tutarlar olarak ölçer.

17. Vergi uygulamalarına ilişkin açıklamalar:

17.1. Cari vergi:

21 Haziran 2006 tarih ve 26205 sayılı Resmi Gazete'de yayımlanarak yürürlüğe giren 5520 Sayılı Kurumlar Vergisi Kanunu'nun 32. maddesi ile Kurumlar Vergisi oranı %20 olarak belirlenmiştir. Bu oran, 22 Nisan 2021 tarih ve 31462 sayılı Resmi Gazete'de yayımlanarak yürürlüğe giren "Amme Alacaklarının Tahsil Usulü Hakkında Kanun ile Bazı Kanunlarda Değişiklik Yapılmasına Dair Kanun"un 11 ve 14'üncü maddelerinde yer alan hüküm ile 1 Temmuz 2021 tarihinden itibaren verilmesi gereken beyannamelerden başlamak ve 1 Ocak 2021 tarihinden itibaren başlayan vergilendirme dönemine ait kurum kazançları için geçerli olmak üzere, 2021 hesap dönemi kurum kazançları için %25, 2022 hesap dönemi kazançları için %23 olarak yeniden düzenlenmiştir. 2021 hesap dönemi kazançları için verilecek olan birinci dönem geçici vergi beyannamesinde uygulanacak oran %20 olup, ikinci dönem geçici vergi beyannamesinden itibaren %25 olarak uygulanacaktır.

Kurumlar vergisi oranı, kurumların ticari kazancına vergi yasaları gereğince indirimi kabul edilmeyen giderlerin ilave edilmesi, vergi yasalarında yer alan istisna ve

YAPI VE KREDİ BANKASI A.Ş.

31 ARALIK 2021 TARİHİ İTİBARIYLA KONSOLİDE OLMAYAN FİNANSAL TABLOLARA İLİŞKİN AÇIKLAMA VE DİPNOTLAR

[Tutarlar aksi belirtilmedikçe Bin Türk Lirası [“TL”] olarak ifade edilmiştir.]

indirimlerin indirilmesi sonucu bulunacak vergi matrahına uygulanır. Kâr dağıtılmadığı takdirde başka bir vergi ödenmemektedir.

Türkiye’deki bir işyeri ya da daimi temsilcisi aracılığı ile gelir elde eden dar mükellef kurumlar ile Türkiye’de yerleşik kurumlara ödenen kâr paylarından [temettü] stopaj yapılmaz. Bunların dışında kalan kişi ve kurumlara yapılan temettü ödemeleri %15 oranında stopaja tabidir. Kârın sermayeye ilavesi, kâr dağıtımını sayılmaz ve stopaj uygulanmaz.

Kurumlar üçer aylık mali kârları üzerinden geçici vergi hesaplar ve o dönemi izleyen ikinci ayın 17. gününe kadar beyan edip öderler. Yıl içinde ödenen geçici vergi o yıla ait olup izleyen yıl verilecek kurumlar vergisi beyannamesi üzerinden hesaplanacak kurumlar vergisinden mahsup edilir. Mahsuba rağmen ödenmiş geçici vergi tutarı kalması durumunda bu tutar nakden iade alınabileceği gibi devlete karşı olan diğer mali borçlara da mahsup edilebilir.

En az 2 yıl süre ile elde tutulan iştirak hisselerinin satışından doğan kârların %75’i ile taşınmazların satışından doğan kârların %50’si, Kurumlar Vergisi Kanunu’nda öngörüldüğü şekilde sermayeye eklenmesi veya 5 yıl süreyle özkaynaklarda tutulması şartı ile vergiden istisnadır.

Türk vergi mevzuatına göre beyanname üzerinde gösterilen mali zararlar 5 yılı aşmamak kaydıyla dönem kurum kazancından indirilebilirler. Ancak, mali zararlar, geçmiş yıl kârlarından mahsup edilemez.

Kurumlar vergisi beyannameleri hesap döneminin kapandığı ayı takip eden dördüncü ayın son günü akşamına kadar bağlı bulunulan vergi dairesine verilir ve aynı gün tahakkuk eden vergi ödenir. Bununla beraber, vergi incelemesine yetkili makamlar beş yıl zarfında muhasebe kayıtlarını inceleyebilir ve hatalı işlem tespit edilirse ödenecek vergi miktarları değişebilir.

Vergi Usul Kanunu [VUK]’un mükerrer 298/A maddesi uyarınca mali tablolarda yer alan parasal olmayan kıymetlerin enflasyon düzeltilmesine tabi tutulması gerekmekteydi. 29 Ocak 2022 tarih ve 31734 sayılı Resmi Gazete’de yayımlanarak yürürlüğe giren 7352 sayılı Kanun ile geçici vergi hesap dönemleri de dahil olmak üzere 2021 ve 2022 hesap dönemleri, enflasyon düzeltilmesi şartlarının gerçekleşmediği hesap dönemleri olarak kabul edilmiştir.

17.2. Ertelenmiş vergi:

Banka, bir varlığın veya yükümlülüğün defter değeri ile vergi mevzuatı uyarınca belirlenen vergiye esas değeri arasında ortaya çıkan vergilendirilebilir geçici farklar için “TMS 12 - Gelir Vergileri” hükümlerine, BDDK’nın açıklama ve genelgelerine ve vergi mevzuatına göre, sonraki dönemlerde indirilebilecek mali kâr elde edilmesi mümkün görüldüğü müddetçe, indirilebilir geçici farklar üzerinden ertelenmiş vergi hesaplanmaktadır. Ertelenmiş vergi hesaplanmasında geçici farkların vergilendirilebilir/vergiden indirilebilir olacağı zaman tahmin edilerek yürürlükteki vergi mevzuatı uyarınca bilanço tarihi itibarıyla geçerli bulunan yasallaşmış vergi oranları kullanılmaktadır.

Ertelenmiş vergi yükümlülüğü vergilendirilebilir geçici farkların tümü için hesaplanırken, indirilebilir geçici farklardan oluşan ertelenmiş vergi varlıkları, gelecekte vergiye tabi kâr elde etmek suretiyle bu farklardan yararlanmanın kuvvetle muhtemel olması şartıyla hesaplanmaktadır.

Hesaplanan ertelenmiş vergi varlığı ile ertelenmiş vergi borçları finansal tablolarda netleştirilerek gösterilmektedir.

Doğrudan özkaynaklarda muhasebeleştirilen işlemlerle ilgili vergi etkileri de özkaynaklara yansıtılır.

YAPI VE KREDİ BANKASI A.Ş.

31 ARALIK 2021 TARİHİ İTİBARIYLA KONSOLİDE OLMAYAN FİNANSAL TABLOLARA İLİŞKİN AÇIKLAMA VE DİPNOTLAR

[Tutarlar aksi belirtilmedikçe Bin Türk Lirası ("TL") olarak ifade edilmiştir.]

17.3. Transfer fiyatlandırması

5422 sayılı Kurumlar Vergisi Kanunu'nda yer alan "Örtülü kazanç" müessesesi 5520 sayılı Kurumlar Vergisi Kanunu'nun 13 üncü maddesi ile "Transfer fiyatlandırması yoluyla örtülü kazanç dağıtımı" adı altında yeniden düzenlenmiş olup, 1 Ocak 2007 tarihinde yürürlüğe giren söz konusu madde ile 5615 sayılı Kanunla Gelir Vergisi Kanunu'nun 41. maddesinde yapılan düzenlemelere ilişkin açıklamalar, 18 Kasım 2007/26704 tarih ve sayılı Resmi Gazetede yayımlanan Transfer Fiyatlandırması Yoluyla Örtülü Kazanç Dağıtımı Hakkında Genel Tebliğ'de belirtilmiştir.

Transfer fiyatlandırmasıyla ilgili düzenlemenin esasını teşkil eden "Emsallere uygunluk ilkesi"; ilişkili kişilerle yapılan mal veya hizmet alım ya da satımında uygulanan fiyat veya bedelin, aralarında böyle bir ilişkinin bulunmaması durumunda oluşacak fiyat veya bedele uygun olması anlamına gelmektedir. İlgili tebliğe göre, eğer vergi mükellefleri ilgili kuruluşlarla (kişilerle), fiyatlandırmaları emsallere uygunluk ilkesi çerçevesinde yapılmayan ürün, hizmet veya mal alım ve satım işlemlerine giriyorlarsa, ilgili kârlar transfer fiyatlaması yoluyla örtülü bir şekilde dağıtıldığı kanaatine varılacaktır. Bu tarz transfer fiyatlaması yoluyla örtülü kâr dağıtımları kurumlar vergisi açısından vergi matrahından indirilemeyecektir.

İlişkili kişilerle hesap dönemi içinde gerçekleştirilen işlemler ile ilgili "Transfer Fiyatlandırması, Kontrol Edilen Yabancı Kurum ve Örtülü Sermayeye İlişkin Form", ilgili döneme ilişkin Kurumlar Vergisi Beyannamesinin ekinde bağlı bulunan vergi dairesine tevdi edilmektedir.

18. Borçlanmalara ilişkin ilave açıklamalar:

Gerçeğe uygun değer farkı kâr/zarara yansıtılan olarak sınıflanan finansal yükümlülükler, alım satım amaçlı ve türev finansal borçlar gerçeğe uygun değer üzerinden; diğer tüm finansal borçlar ise işlem maliyetleri dahil edilmek suretiyle kayda alınmalarını izleyen dönemlerde etkin faiz yöntemi ile iskonto edilmiş bedelleri üzerinden değerlendirilmektedir.

Banka, muhasebeleştirme tutarsızlığını ortadan kaldırmak için, ilk muhasebeleştirme sırasında bazı finansal borçlarını gerçeğe uygun değer farkı kâr/zarara yansıtılan olarak sınıflandırmaktadır. İlgili finansal borçların elde tutulması süresince ödenen faiz giderleri ve itfa edilmiş maliyet ile elde etme maliyeti arasındaki fark gelir tablosunda faiz giderleri içinde, finansal borçların rayiç değerleri ile itfa maliyetleri arasındaki fark ise ticari kâr/zarar içinde gösterilmektedir.

Borçlanmayı temsil eden yükümlülükler için likidite riski ve yabancı para kur riskine karşı çeşitli riskten korunma teknikleri uygulanmaktadır. Hisse senedine dönüştürülebilir tahvil ihraç edilmemiştir.

Ayrıca Banka, bono ve tahvil ihracı yolu ile de kaynak temin etmektedir.

19. İhraç edilen hisse senetlerine ilişkin açıklamalar:

Banka, sermaye artışlarında ihraç ettiği hisse senetlerinin nominal değerinin üstünde bir bedelle ihraç edilmesi halinde, ihraç bedeli ile nominal değeri arasındaki oluşan farkı "Hisse Senedi İhraç Primleri" olarak özkaynaklarda muhasebelemektedir.

20. Aval ve kabullere ilişkin açıklamalar:

Aval ve kabuller Banka'nın olası borç taahhütleri olarak "Bilanço dışı yükümlülükler" arasında gösterilmektedir.

21. Devlet teşviklerine ilişkin açıklamalar:

Bulunmamaktadır [31 Aralık 2020 - 78 TL].

YAPI VE KREDİ BANKASI A.Ş.

31 ARALIK 2021 TARİHİ İTİBARIYLA KONSOLİDE OLMAYAN FİNANSAL TABLOLARA İLİŞKİN AÇIKLAMA VE DİPNOTLAR

[Tutarlar aksi belirtilmedikçe Bin Türk Lirası ["TL"] olarak ifade edilmiştir.]

22. Kâr yedekleri ve kârın dağıtılması:

Kanuni finansal tablolarda yasal yedekler dışında, birikmiş kârlar, aşağıda belirtilen yasal yedek şartına tabi olmak kaydıyla dağıtıma açıktır. Yasal yedekler, Türk Ticaret Kanunu ["TTK"]'da öngörüldüğü şekli ile birinci ve ikinci yedeklerden oluşur. TTK, birinci yasal yedeğin, toplam yedek ödenmiş sermayenin %20'sine erişene kadar kârdan %5 oranında ayrılmasını öngörür. İkinci yasal yedek ise, ödenmiş sermayenin %5'ini aşan tüm nakit kâr dağıtımları üzerinden %10 oranında ayrılır, ancak holding şirketleri bu uygulamaya tabi değildir. TTK hükümleri çerçevesinde yasal yedekler, sadece zararları karşılamak için kullanılabilen ve ödenmiş sermayenin %50'sini aşmadıkça diğer amaçlarla kullanılamamaktadır.

Banka'nın bilanço tarihinden sonra ilan edilen kâr payı dağıtım kararı bulunmamaktadır.

23. Hisse başına kazanç:

Gelir tablosunda belirtilen hisse başına kazanç, net kârın/(zararın) ilgili dönem içerisinde çıkarılmış bulunan hisse senetlerinin ağırlıklı ortalama adedine bölünmesiyle bulunmaktadır.

	Cari Dönem	Önceki Dönem
Adi hissedarlara dağıtılabilir net kâr/(zarar)	10.489.758	5.079.518
Çıkarılmış adi hisselerin ağırlıklı ortalama adedi [Bin]	844.705.128	844.705.128
Hisse başına kâr [tam TL]	0,0124	0,0060

Türkiye'de şirketler sermayelerini hâlihazırda bulunan hissedarlarına, geçmiş yıl kazançlarından dağıttıkları "bedelsiz hisse" yolu ile artırmaktadırlar. Bu tip "bedelsiz hisse" dağıtımları, hisse başına kazanç hesaplamalarında, ihraç edilmiş hisse gibi değerlendirilir. Buna göre, bu hesaplamalarda kullanılan ağırlıklı ortalama hisse adedi, söz konusu hisse dağıtımlarının geçmişe dönük etkileri de dikkate alınarak bulunur. İhraç edilmiş hisse adedinin bilanço tarihinden sonra, mali tabloların hazırlanmış olduğu tarihten önce bedelsiz hisse adedi dağıtılması sebebiyle artması durumunda hisse başına kazanç hesaplaması toplam yeni hisse adedi dikkate alınarak yapılmaktadır.

Banka'nın 2021 yılı içerisinde ihraç edilen bedelsiz hisse senedi bulunmamaktadır [2020 - Bulunmamaktadır].

24. İlişkili taraflar:

Bu finansal tabloların amacı doğrultusunda nitelikli paya sahip ortaklar, üst düzey yöneticiler ve yönetim kurulu üyeleri, aileleri ve kendileri tarafından kontrol edilen veya kendilerine bağlı şirketler ile birlikte, iştirakler ve müşterek yönetime tabi ortaklıklar ve Banka çalışanlarına işten ayrılma sonrasında fayda planı sağlayan Sandık "TMS 24 - İlişkili Taraf Açıklamaları" kapsamında ilişkili taraflar olarak kabul edilmiştir. İlişkili taraflarla yapılan işlemler Beşinci Bölüm 7 no'lu dipnotta gösterilmiştir.

25. Raporlamanın bölümlenmeye göre yapılmasına ilişkin açıklamalar:

Banka'nın organizasyonel ve iç raporlama yapısına ve "TFRS 8 - Faaliyet Bölümlerine İlişkin Türkiye Finansal Raporlama Standardı" hükümlerine uygun olarak belirlenmiş faaliyet alanlarına ilişkin bilgiler Dördüncü Bölüm, 12 no'lu dipnotta sunulmuştur.

26. Diğer hususlara ilişkin açıklamalar:

Bulunmamaktadır.

YAPI VE KREDİ BANKASI A.Ş.

31 ARALIK 2021 TARİHİ İTİBARIYLA KONSOLİDE OLMAYAN FİNANSAL TABLOLARA İLİŞKİN AÇIKLAMA VE DİPNOTLAR

(Tutarlar aksi belirtilmedikçe Bin Türk Lirası ["TL"] olarak ifade edilmiştir.)

Dördüncü Bölüm**Mali bünyeye ve risk yönetimine ilişkin bilgiler****1. Özkaynak kalemlerine ilişkin açıklamalar:**

Özkaynak ve sermaye yeterliliği standart oranının hesaplanması "Bankaların Sermaye Yeterliliğinin Ölçülmesine ve Değerlendirilmesine İlişkin Yönetmelik", "Kredi Riski Azaltım Tekniklerine İlişkin Tebliğ", "Menkul Kıymetleştirmeye İlişkin Risk Ağırlıklı Tutarların Hesaplanması Hakkında Tebliğ" ve "Bankaların Özkaynaklarına İlişkin Yönetmelik" hükümlerince yapılmaktadır. Banka'nın sermaye yeterliliği standart oranı %18,67'dir [31 Aralık 2020 %18,23].

1.1. Özkaynak kalemlerine ilişkin bilgiler:

	Cari Dönem	Önceki Dönem
ÇEKİRDEK SERMAYE		
Bankanın tasfiyesi halinde alacak hakkı açısından diğer tüm alacaklardan sonra gelen ödenmiş sermaye	8.447.051	8.447.051
Hisse senedi ihraç primleri	556.937	556.937
Yedek akçeler	34.213.005	29.633.487
Türkiye Muhasebe Standartları (TMS) uyarınca özkaynaklara yansıtılan kazançlar	14.708.689	7.377.558
Kâr	10.489.758	5.079.518
Net Dönem Kârı	10.489.758	5.079.518
Geçmiş Yıllar Kârı	-	-
İştirakler, bağlı ortaklıklar ve birlikte kontrol edilen ortaklıklardan bedelsiz olarak edinilen ve dönem kârı içerisinde muhasebeleştirilmeyen hisseler	25.382	25.382
İndirimler Öncesi Çekirdek Sermaye	68.440.822	51.119.933
Çekirdek Sermayeden Yapılacak İndirimler		
Bankaların Özkaynaklarına İlişkin Yönetmeliğin 9 uncu maddesinin birinci fıkrasının (i) bendi uyarınca hesaplanan değerleme ayarlamaları	89.872	86.115
Net dönem zararı ile geçmiş yıllar zararı toplamının yedek akçelerle karşılanamayan kısmı ile TMS uyarınca özkaynaklara yansıtılan kayıplar	4.956.644	2.432.808
Faaliyet kiralaması geliştirme maliyetleri	131.078	108.425
İlgili ertelenmiş vergi yükümlülüğü ile mahsup edildikten sonra kalan şerefiye	979.493	979.493
İpotek hizmeti sunma hakları hariç olmak üzere ilgili ertelenmiş vergi yükümlülüğü ile mahsup edildikten sonra kalan diğer maddi olmayan duran varlıklar	910.108	844.061
Geçici farklara dayanan ertelenmiş vergi varlıkları hariç olmak üzere gelecek dönemlerde elde edilecek vergilendirilebilir gelirlere dayanan ertelenmiş vergi varlığının, ilgili ertelenmiş vergi yükümlülüğü ile mahsup edildikten sonra kalan kısmı	-	-
Gerçeğe uygun değeri üzerinden izlenmeyen varlık veya yükümlülüklerin nakit akış riskinden korunma işlemine konu edilmesi halinde ortaya çıkan farklar	2.328.663	-

YAPI VE KREDİ BANKASI A.Ş.

31 ARALIK 2021 TARİHİ İTİBARIYLA KONSOLİDE OLMAYAN FİNANSAL TABLOLARA İLİŞKİN AÇIKLAMA VE DİPNOTLAR

[Tutarlar aksi belirtilmedikçe Bin Türk Lirası ["TL"] olarak ifade edilmiştir.]

	Cari Dönem	Önceki Dönem
Kredi Riskine Esas Tutarın İçsel Derecelendirmeye Dayalı Yaklaşımlar ile Hesaplanmasına İlişkin Tebliğ uyarınca hesaplanan toplam beklenen kayıp tutarının, toplam karşılık tutarını aşan kısmı	-	-
Menkul kıymetleştirme işlemlerinden kaynaklanan kazançlar	-	-
Bankanın yükümlülüklerinin gerçeğe uygun değerlerinde, kredi değerliliğindeki değişikliklere bağlı olarak oluşan farklar sonucu ortaya çıkan gerçekleşmemiş kazançlar ve kayıplar	-	-
Tanımlanmış fayda plan varlıklarının net tutarı	-	-
Bankanın kendi çekirdek sermayesine yapmış olduğu doğrudan veya dolaylı yatırımlar	-	-
Kanununun 56 ncı maddesinin dördüncü fıkrasına aykırı olarak edinilen paylar	-	-
Ortaklık paylarının %10 veya daha azına sahip olunan ve konsolide edilmeyen bankalar ve finansal kuruluşların özkaynak unsurlarına yapılan yatırımların net uzun pozisyonları toplamının, bankanın çekirdek sermayesinin %10'unu aşan kısmı	-	-
Ortaklık paylarının %10'dan daha fazlasına sahip olunan ve konsolide edilmeyen bankalar ve finansal kuruluşların çekirdek sermaye unsurlarına yapılan yatırımların net uzun pozisyonlarının çekirdek sermayenin %10'unu aşan kısmı	-	-
İpotek hizmeti sunma haklarının çekirdek sermayenin %10'unu aşan kısmı	-	-
Geçici farklara dayanan ertelenmiş vergi varlıklarının çekirdek sermayenin %10'unu aşan kısmı	-	-
Bankaların Özkaynaklarına İlişkin Yönetmeliğin Geçici 2 nci maddesinin ikinci fıkrası uyarınca çekirdek sermayenin %15'ini aşan tutarlar	-	-
Ortaklık paylarının %10'dan daha fazlasına sahip olunan ve konsolide edilmeyen bankalar ve finansal kuruluşların çekirdek sermaye unsurlarına yapılan yatırımların net uzun pozisyonlarından kaynaklanan aşım tutarı	-	-
İpotek hizmeti sunma haklarından kaynaklanan aşım tutarı	-	-
Geçici farklara dayanan ertelenmiş vergi varlıklarından kaynaklanan aşım tutarı	-	-
Kurulca belirlenecek diğer kalemler	-	-
Yeterli ilave ana sermaye veya katkı sermaye bulunmaması halinde çekirdek sermayeden indirim yapılacak tutar	-	-
Çekirdek Sermayeden Yapılan İndirimler Toplamı	9.395.858	4.450.902
Çekirdek Sermaye Toplamı	59.044.964	46.669.031

YAPI VE KREDİ BANKASI A.Ş.

31 ARALIK 2021 TARİHİ İTİBARIYLA KONSOLİDE OLMAYAN FİNANSAL TABLOLARA İLİŞKİN AÇIKLAMA VE DİPNOTLAR

[Tutarlar aksi belirtilmedikçe Bin Türk Lirası ("TL") olarak ifade edilmiştir.]

İLAVE ANA SERMAYE	Cari Dönem	Önceki Dönem
Çekirdek sermayeye dahil edilmeyen imtiyazlı paylara tekabül eden sermaye ile bunlara ilişkin ihraç primleri	-	-
Kurumca uygun görülen borçlanma araçları ve bunlara ilişkin ihraç primleri	8.435.375	4.771.325
Kurumca uygun görülen borçlanma araçları ve bunlara ilişkin ihraç primleri [Geçici Madde 4 kapsamında olanlar]	-	-
İndirimler Öncesi İlave Ana Sermaye	8.435.375	4.771.325
İlave Ana Sermayeden Yapılacak İndirimler		
Bankanın kendi ilave ana sermayesine yapmış olduğu doğrudan veya dolaylı yatırımlar	-	-
Bankanın ilave ana sermaye kalemlerine yatırım yapan bankalar ile finansal kuruluşlar tarafından ihraç edilen ve Yönetmeliğin 7 nci maddesinde belirtilen şartları taşıyan özkaynak kalemlerine bankanın yaptığı yatırımlar	-	-
Ortaklık paylarının %10 veya daha azına sahip olunan ve konsolide edilmeyen bankalar ve finansal kuruluşların özkaynak unsurlarına yapılan yatırımların net uzun pozisyonları toplamının, bankanın çekirdek sermayesinin %10'unu aşan kısmı	-	-
Ortaklık paylarının %10 veya daha fazlasına sahip olunan ve konsolide edilmeyen bankalar ve finansal kuruluşların ilave ana sermaye unsurlarına yapılan yatırımların net uzun pozisyonları toplamı	-	-
Kurulca belirlenecek diğer kalemler	-	-
Geçiş Sürecinde Ana Sermayeden İndirilmeye Devam Edecek Unsurlar		
Şerefiye veya diğer maddi olmayan duran varlıklar ve bunlara ilişkin ertelenmiş vergi yükümlülüklerinin Bankaların Özkaynaklarına İlişkin Yönetmeliğin Geçici 2 nci maddesinin birinci fıkrası uyarınca çekirdek sermayeden indirilmeyen kısmı [-]	-	-
Net ertelenmiş vergi varlığı/vergi borcunun Bankaların Özkaynaklarına İlişkin Yönetmeliğin Geçici 2 nci maddesinin birinci fıkrası uyarınca çekirdek sermayeden indirilmeyen kısmı [-]	-	-
Yeterli katkı sermaye bulunmaması halinde ilave ana sermayeden indirim yapılacak tutar [-]	-	-
İlave ana sermayeden yapılan indirimler toplamı	-	-
İlave Ana Sermaye Toplamı	8.435.375	4.771.325
Ana Sermaye Toplamı [Ana Sermaye= Çekirdek Sermaye + İlave Ana Sermaye]	67.480.339	51.440.356
KATKI SERMAYE		
Kurumca uygun görülen borçlanma araçları ve bunlara ilişkin ihraç primleri	9.507.903	6.980.701
Kurumca uygun görülen borçlanma araçları ve bunlara ilişkin ihraç primleri [Geçici Madde 4 kapsamında olanlar]	-	322.028
Karşılıklar [Bankaların Özkaynaklarına İlişkin Yönetmeliğin 8 inci maddesinin birinci fıkrasında belirtilen tutarlar]	3.000.710	4.034.262
İndirimler Öncesi Katkı Sermaye	12.508.613	11.336.991
Katkı Sermayeden Yapılacak İndirimler		

YAPI VE KREDİ BANKASI A.Ş.

31 ARALIK 2021 TARİHİ İTİBARIYLA KONSOLİDE OLMAYAN FİNANSAL TABLOLARA İLİŞKİN AÇIKLAMA VE DİPNOTLAR

[Tutarlar aksi belirtilmedikçe Bin Türk Lirası ["TL"] olarak ifade edilmiştir.]

İLAVE ANA SERMAYE	Cari Dönem	Önceki Dönem
Bankanın kendi katkı sermayesine yapmış olduğu doğrudan veya dolaylı yatırımlar [-]	-	-
Bankanın katkı sermaye kalemlerine yatırım yapan bankalar ile finansal kuruluşlar tarafından ihraç edilen ve Yönetmeliğin 8 inci maddesinde belirtilen şartları taşıyan özkaynak kalemlerine bankanın yaptığı yatırımlar	-	141.561
Ortaklık paylarının %10 veya daha azına sahip olunan ve konsolide edilmeyen bankalar ve finansal kuruluşların özkaynak unsurlarına yapılan yatırımların net uzun pozisyonları toplamının, bankanın çekirdek sermayesinin %10'nunu aşan kısmı [-]	-	-
Ortaklık paylarının %10 veya daha fazlasına sahip olunan ve konsolide edilmeyen bankalar ve finansal kuruluşların katkı sermaye unsurlarına yapılan yatırımların net uzun pozisyonları toplamı	-	-
Kurulca belirlenecek diğer kalemler [-]	-	-
Katkı Sermayeden Yapılan İndirimler Toplamı	-	141.561
Katkı Sermaye Toplamı	12.508.613	11.195.430
Toplam Özkaynak (Ana Sermaye ve Katkı Sermaye Toplamı)	79.912.127	62.593.587
Ana Sermaye ve Katkı Sermaye Toplamı (Toplam Özkaynak)		
Kanununun 50 ve 51 inci maddeleri hükümlerine aykırı olarak kullanılan krediler	41.724	5.591
Kanununun 57 nci maddesinin birinci fıkrasındaki sınırı aşan tutarlar ile bankaların alacaklarından dolayı edinmek zorunda kaldıkları ve aynı madde uyarınca elden çıkarmaları gereken emtia ve gayrimenkullerden edinim tarihinden itibaren beş yıl geçmesine rağmen elden çıkarılamayanların net defter değerleri [1]	-	-
Kurulca belirlenecek diğer hesaplar	35.101	36.608
Geçiş Sürecinde Ana Sermaye ve Katkı Sermaye Toplamından (Sermayeden) İndirilmeye Devam Edecek Unsurlar		
Ortaklık paylarının yüzde %10 veya daha azına sahip olunan ve konsolide edilmeyen bankalar ve finansal kuruluşların özkaynak unsurlarına yapılan yatırımların net uzun pozisyonları toplamının, bankanın çekirdek sermayesinin yüzde onunu aşan kısmının, Bankaların Özkaynaklarına İlişkin Yönetmeliğin Geçici 2 nci maddesinin birinci fıkrası uyarınca çekirdek sermayeden, ilave ana sermayeden ve katkı sermayeden indirilmeyen kısmı	-	-
Ortaklık paylarının %10'dan daha fazlasına sahip olunan ve konsolide edilmeyen bankalar ve finansal kuruluşların doğrudan ya da dolaylı olarak ilave ana sermaye ve katkı sermaye unsurlarına yapılan yatırımların net uzun pozisyonlarının toplam tutarının Bankaların Özkaynaklarına İlişkin Yönetmeliğin Geçici 2 nci maddesinin birinci fıkrası uyarınca, ilave ana sermayeden ve katkı sermayeden indirilmeyen kısmı	-	-
Ortaklık paylarının %10'dan daha fazlasına sahip olunan ve konsolide edilmeyen bankalar ve finansal kuruluşların çekirdek sermaye unsurlarına yapılan yatırımların net uzun pozisyonlarının, geçici farklara dayanan ertelenmiş vergi varlıklarının ve ipotek hizmeti sunma haklarının Bankaların Özkaynaklarına İlişkin Yönetmeliğin Geçici 2 nci maddesinin ikinci fıkrasının [1] ve [2] nci alt bentleri uyarınca çekirdek sermayeden indirilecek tutarlarının, Yönetmeliğin Geçici 2 nci maddesinin birinci fıkrası uyarınca çekirdek sermayeden indirilmeyen kısmı	-	-

YAPI VE KREDİ BANKASI A.Ş.

31 ARALIK 2021 TARİHİ İTİBARIYLA KONSOLİDE OLMAYAN FİNANSAL TABLOLARA İLİŞKİN AÇIKLAMA VE DİPNOTLAR

[Tutarlar aksi belirtilmedikçe Bin Türk Lirası ("TL") olarak ifade edilmiştir.]

ÖZKAYNAK	Cari Dönem	Önceki Dönem
Toplam Özkaynak (Ana sermaye ve katkı sermaye toplamı)	79.407.743	62.438.104
Toplam Risk Ağırlıklı Tutarlar ⁽²⁾	425.334.230	342.492.423
SERMAYE YETERLİLİĞİ ORANLARI		
Çekirdek Sermaye Yeterliliği Oranı [%]	13,88	13,63
Ana Sermaye Yeterliliği Oranı [%]	15,87	15,02
Sermaye Yeterliliği Oranı [%]	18,67	18,23
TAMPONLAR		
Toplam ilave çekirdek sermaye gereksinimi oranı (a+b+c)	2,523	2,530
a) Sermaye koruma tamponu oranı [%]	2,500	2,500
b) Bankaya özgü döngüsel sermaye tamponu oranı [%]	0,023	0,030
c) Sistemik önemli banka tamponu oranı [%]	-	-
Sermaye Koruma ve Döngüsel Sermaye Tamponlarına İlişkin Yönetmeliğin 4 üncü maddesinin birinci fıkrası uyarınca hesaplanacak ilave çekirdek sermaye tutarının risk ağırlıklı varlıklar tutarına oranı [%]	9,382	9,019
Uygulanacak İndirim Esaslarında Aşım Tutarının Altında Kalan Tutarlar		
Ortaklık paylarının %10 veya daha azına sahip olunan ve konsolide edilmeyen bankalar ve finansal kuruluşların özkaynak unsurlarına yapılan yatırımların net uzun pozisyonlarından kaynaklanan tutar	317.593	192.605
Ortaklık paylarının %10'dan daha fazlasına sahip olunan ve konsolide edilmeyen bankalar ve finansal kuruluşların çekirdek sermaye unsurlarına yapılan yatırımların net uzun pozisyonlarından kaynaklanan tutar	2.050.744	1.203.097
İpotek hizmeti sunma haklarından kaynaklanan tutar	-	-
Geçici farklara dayanan ertelenmiş vergi varlıklarından kaynaklanan tutar	5.514.747	4.296.299
Katkı Sermaye Hesaplamasında Dikkate Alınan Karşılıklara İlişkin Sınırlar		
Standart yaklaşımın kullanıldığı alacaklar için ayrılan genel karşılıklar [Onbindeyüzyirmibeşlik sınır öncesi]	1.946.844	11.568.720
Standart yaklaşımın kullanıldığı alacaklar için ayrılan genel karşılıkların risk ağırlıklı tutarlar toplamının %1,25'ine kadar olan kısmı	789.760	4.034.262
Toplam karşılık tutarının, Kredi Riskine Esas Tutarın İçsel Derecelendirmeye Dayalı Yaklaşımlar ile Hesaplanmasına İlişkin Tebliğ uyarınca hesaplanan toplam beklenen kayıp tutarını aşan kısmı	11.706.259	-
Toplam karşılık tutarının, Kredi Riskine Esas Tutarın İçsel Derecelendirmeye Dayalı Yaklaşımlar ile Hesaplanmasına İlişkin Tebliğ uyarınca hesaplanan toplam beklenen kayıp tutarını aşan kısmının. alacakların risk ağırlıklı tutarları toplamının %0,6'sına kadar olan kısmı	2.210.950	-
Geçici Madde 4 hükümlerine tabi borçlanma araçları [1 Ocak 2018 ve 1 Ocak 2022 arasında uygulanmak üzere]		
Geçici Madde 4 hükümlerine tabi ilave ana sermaye kalemlerine ilişkin üst sınır	-	-
Geçici Madde 4 hükümlerine tabi ilave ana sermaye kalemlerinin üst sınırı aşan kısmı	-	-
Geçici Madde 4 hükümlerine tabi katkı sermaye kalemlerine ilişkin üst sınır	-	322.028
Geçici Madde 4 hükümlerine tabi katkı sermaye kalemlerinin üst sınırı aşan kısmı	11.754.942	6.326.953

⁽¹⁾ 11 Temmuz 2017 tarihli 30121 sayılı Resmi Gazete'de yayımlanan Bankaların Özkaynaklarına İlişkin Yönetmelik'te yapılan değişiklik uyarınca yürürlükten kaldırılmıştır.

⁽²⁾ BDDK'nın 8 Aralık 2020 tarihli, 9312 karar sayılı yazısına istinaden, kredi riskine esas tutar hesaplamasında, hesaplama tarihinden önceki son 252 iş gününe ait Merkez Bankası döviz alış kurlarının basit aritmetik ortalaması kullanılmıştır.

YAPI VE KREDİ BANKASI A.Ş.

31 ARALIK 2021 TARİHİ İTİBARIYLA KONSOLİDE OLMAYAN FİNANSAL TABLOLARA İLİŞKİN AÇIKLAMA VE DİPNOTLAR

[Tutarlar aksi belirtilmedikçe Bin Türk Lirası ["TL"] olarak ifade edilmiştir.]

1.2. Özkaynak hesaplamasına dahil edilecek borçlanma araçlarına ilişkin bilgiler:

	1	2	3	4	5	6	7
İhraççı	UNICREDIT SPA	UNICREDIT SPA	Yapı ve Kredi Bankası A.Ş.	Yapı ve Kredi Bankası A.Ş.	Yapı ve Kredi Bankası A.Ş.	Yapı ve Kredi Bankası A.Ş.	Yapı ve Kredi Bankası A.Ş.
Aracın kodu [CUSIP, ISIN vb.]	-	-	XS0861979440/ US984848AB73	XS2286436451/ US984848AN12	XS1867595750/ US984848AL55	TRSYKBK62914	TRSYKBK92911
Aracın tabi olduğu mevzuat	BDDK/Avusturya Hukuku	BDDK/Avusturya Hukuku	BDDK/Sermaye Piyasası Kurulu ["SPK"]/ LONDON STOCK EXCHANGE/İngiliz Hukuku	İngiliz Hukuku/ Taliik konusunda Türk Hukuku	İngiliz Hukuku/ Taliik konusunda Türk Hukuku	BDDK/Sermaye Piyasası Kurulu [SPK]/Türk Hukuku	BDDK/Sermaye Piyasası Kurulu [SPK]/Türk Hukuku
	Özkaynak Hesaplamasında Dikkate Alınma Durumu						
1/1/2015' den itibaren %10 oranında azaltılarak dikkate alınma uygulamasına tabi olma durumu	Hayır	Hayır	Evet	Hayır	Hayır	Hayır	Hayır
Konsolide veya konsolide olmayan bazda veya hem konsolide hem konsolide olmayan bazda geçerlilik durumu	Konsolide ve konsolide olmayan bazda geçerli	Konsolide ve konsolide olmayan bazda geçerli	Konsolide ve konsolide olmayan bazda geçerli	Konsolide ve konsolide olmayan bazda geçerli	Konsolide ve konsolide olmayan bazda geçerli	Konsolide ve konsolide olmayan bazda geçerli	Konsolide ve konsolide olmayan bazda geçerli
Aracın türü	Kredi	Kredi	Tahvil	Tahvil	Tahvil	Tahvil	Tahvil
Özkaynak hesaplamasında dikkate alınan tutar [En son raporlama tarihi itibarıyla - Milyon TL]	1.518	701	-	6.489	8.435	500	300
Aracın nominal değeri [Milyon TL]	7.592	3.504	11.755	6.489	8.435	500	300
Aracın muhasebesel olarak takip edildiği hesap	Pasif - Sermaye Benzeri Borçlanma Aracı- itfa edilmiş maliyet	Pasif - Sermaye Benzeri Borçlanma Aracı- itfa edilmiş maliyet	Pasif - Sermaye Benzeri Borçlanma Aracı- itfa edilmiş maliyet	Pasif - Sermaye Benzeri Borçlanma Aracı- itfa edilmiş maliyet	Pasif - Sermaye Benzeri Borçlanma Araçları - İtfa edilmiş maliyet	Pasif - Sermaye Benzeri Borçlanma Araçları - İtfa edilmiş maliyet	Pasif - Sermaye Benzeri Borçlanma Araçları - İtfa edilmiş maliyet
Aracın ihraç tarihi	9 Ocak 2013	18 Aralık 2013	6 Aralık 2012	22 Ocak 2021	15 Ocak 2019	3 Temmuz 2019	3 Ekim 2019
Aracın vade yapısı [Vadesiz/Vadeli]	Vadeli	Vadeli	Vadeli	Vadeli	Vadesiz	Vadeli	Vadeli
Aracın başlangıç vadesi	10 yıl	10 yıl	10 yıl	10 yıl	-	10 yıl	10 yıl
İhraççının BDDK onayına bağlı geri ödeme hakkının olup olmadığı	Var	Var	Yok	Var	Var	Var	Var
Geri ödeme opsiyonu tarihi şarta bağlı geri ödeme opsiyonları ve geri ödenecek tutar	5. yıl sonrası	5. yıl sonrası	-	5. yıl	5 yılda bir	5. yıl sonrası	5. yıl sonrası
Müteakip geri ödeme opsiyonu tarihleri	5. yıl sonrası	5. yıl sonrası	-	-	-	5. yıl sonrası	5. yıl sonrası
	Faiz/temettü ödemeleri						
Sabit ya da değişken faiz/temettü ödemeleri	Sabit	Sabit	Sabit	Sabit	Sabit	Değişken	Değişken

YAPI VE KREDİ BANKASI A.Ş.

31 ARALIK 2021 TARİHİ İTİBARIYLA KONSOLİDE OLMAYAN FİNANSAL TABLOLARA İLİŞKİN AÇIKLAMA VE DİPNOTLAR

[Tutarlar aksi belirtilmedikçe Bin Türk Lirası ("TL") olarak ifade edilmiştir.]

	1	2	3	4	5	6	7
Faiz oranı ve faiz oranına ilişkin endeks değeri	%5,7	İlk 5 yıl %6,55 sabit, ikinci 5. yıl %7,7156 sabit	%5,5	İlk 5 yıl %7,875 sabit, ikinci 5 yıl ABD 5 yıl vadeli vadeli hazine tahvil faizi+741,50 baz puan	İlk 5 yıl %13,875 sabit, ikinci 5 yıl MS+%11,245 sabit	3 aylık TRLIBOR +%1,00	TLREF Endeks değişim + %1,30
Temettü ödemesini durduran herhangi bir kısıtlamanın var olup olmadığı	Değer azaltım tarihinden sonra azaltılan değer için faiz işlemeyecektir	Değer azaltım tarihinden sonra azaltılan değer için faiz işlemeyecektir	-	Değer azaltım tarihinden sonra azaltılan değer için faiz işlemeyecektir	Değer azaltım tarihinden sonra azaltılan değer için faiz işlemeyecektir	Değer azaltım tarihinden sonra azaltılan değer için faiz işlemeyecektir	Değer azaltım tarihinden sonra azaltılan değer için faiz işlemeyecektir
Tamamen isteğe bağlı, kısmen isteğe bağlı ya da mecburi olma özelliği	-	-	-	Mecburi	İsteğe bağlı	Mecburi	Mecburi
Faiz artırımını gibi geri ödemeyi teşvik edecek bir unsurun olup olmadığı	-	-	-	-	-	-	-
Birikimsiz ya da birikimli olma özelliği	Birikimli değil	Birikimli değil	Birikimli değil	Birikimli değil	Birikimli değil	Birikimli değil	Birikimli değil
	Hisse senedine dönüştürülebilme özelliği						
Hisse senedine dönüştürülebilirse, dönüştürmeye sebep olacak tetikleyici olay/ olaylar	-	-	-	-	-	-	-
Hisse senedine dönüştürülebilirse, tamamen ya da kısmen dönüştürme özelliği	-	-	-	-	-	-	-
Hisse senedine dönüştürülebilirse, dönüştürme oranı	-	-	-	-	-	-	-
Hisse senedine dönüştürülebilirse, mecburi ya da isteğe bağlı dönüştürme özelliği	-	-	-	-	-	-	-
Hisse senedine dönüştürülebilirse, dönüştürülebilir araç türleri	-	-	-	-	-	-	-
Hisse senedine dönüştürülebilirse, dönüştürülecek borçlanma aracının ihraççısı	-	-	-	-	-	-	-
	Değer azaltma özelliği						
Değer azaltma özelliğine sahipse, azaltıma sebep olacak tetikleyici olay/olaylar olmadığı	-	-	-	Varlığını sürdürmemeye halinin meydana gelmesi	Varlığını sürdürmemeye halinin meydana gelmesi/ CET1 oranının %5,125'den düşük olması	Bankanın faaliyet izninin kaldırılması veya TMSF'ye devredilmesi ihtimalinin belirmesi	Bankanın faaliyet izninin kaldırılması veya TMSF'ye devredilmesi ihtimalinin belirmesi

YAPI VE KREDİ BANKASI A.Ş.

31 ARALIK 2021 TARİHİ İTİBARIYLA KONSOLİDE OLMAYAN FİNANSAL TABLOLARA İLİŞKİN AÇIKLAMA VE DİPNOTLAR

[Tutarlar aksi belirtilmedikçe Bin Türk Lirası ["TL"] olarak ifade edilmiştir.]

	1	2	3	4	5	6	7
Değer azaltma özelliğine sahipse, tamamen ya da kısmen değer azaltımı özelliği	-	-	-	Kısmen ve tamamen	Kısmen ve tamamen	Kısmen ve tamamen	Kısmen ve tamamen
Değer azaltma özelliğine sahipse, sürekli ya da geçici olma özelliği	-	-	-	Sürekli	Geçici	Sürekli	Sürekli
Değeri geçici olarak azaltılabiliyorsa, değer artırım mekanizması	-	-	-	-	Varlığını sürdürmemeye halinin ortadan kalkması ve CET1 oranının %5,125'den yüksek olması	-	-
Tasfiye halinde alacak hakkı açısından hangi sırada olduğu [Bu aracın hemen üstünde yer alan araç]	Borçlanmalardan sonra, ilave ana sermayeden önce, diğer katkı sermayelerle aynı	Borçlanmalardan sonra, ilave ana sermayeden önce, diğer katkı sermayelerle aynı	Borçlanmalardan sonra, ilave ana sermayeden önce, diğer katkı sermayelerle aynı	Borçlanmalardan sonra, ilave ana sermayeden önce, diğer katkı sermayelerle aynı	Borçlanmalardan ve Katkı sermayelerden sonra	Borçlanmalardan sonra, ilave ana sermayeden önce, diğer katkı sermayelerle aynı	Borçlanmalardan sonra, ilave ana sermayeden önce, diğer katkı sermayelerle aynı
Bankaların Özkaynaklarına İlişkin Yönetmeliğin 7 nci ve 8 inci maddelerinde yer alan şartlardan haiz olunmayan olup olmadığı	Yok	Yok	Var	Yok	Yok	Yok	Yok
Bankaların Özkaynaklarına İlişkin Yönetmeliğin 7 nci ve 8 inci maddelerinde yer alan şartlardan hangilerini haiz olunmadığı	-	-	8-2-ğ	-	-	-	-

1.3. Özkaynak kalemlerine ilişkin bilgiler tablosundaki tutarlar ile bilançodaki tutarlar arasında farklılıklar bulunmaktadır. Bu bağlamda; nakit akış riskinden korunma işlemlerinden elde edilen kazanç ve kayıplar özkaynak kalemlerine ilişkin bilgiler tablosunda dikkate alınmamış ve Bankaların Özkaynaklarına İlişkin Yönetmelik'in dokuzuncu maddesinin birinci fıkrası (i) bendi uyarınca hesaplanan değerlendirme ayarlamaları özkaynak kalemlerine ilişkin bilgiler tablosunda dikkate alınmıştır. Sermaye benzeri borçlanma araçları ise, Bankaların Özkaynaklarına İlişkin Yönetmelik'in sekizinci maddesinin dokuzuncu fıkrasında ve geçici dördüncü maddesinde belirtilen indirimler yapılmak suretiyle dikkate alınmıştır.

YAPI VE KREDİ BANKASI A.Ş.

31 ARALIK 2021 TARİHİ İTİBARIYLA KONSOLİDE OLMAYAN FİNANSAL TABLOLARA İLİŞKİN AÇIKLAMA VE DİPNOTLAR

[Tutarlar aksi belirtilmedikçe Bin Türk Lirası ("TL") olarak ifade edilmiştir.]

1.4. Döngüsel sermaye tamponu hesaplamasına dahil riskler:

5 Kasım 2013 tarih ve 28812 sayılı Resmî Gazete’de yayımlanan “Sermaye Koruma ve Döngüsel Sermaye Tamponlarına İlişkin Yönetmelik” ve alt düzenlemeleri kapsamında bankaya özgü döngüsel sermaye tamponunun hesaplanmasında dikkate alınan özel sektörden alacakların coğrafi dağılımı aşağıdaki tabloda açıklanmıştır.

Özel sektörden alacaklara ilişkin bilgiler:

Nihai olarak risk alınan ülke	Bankacılık hesaplarındaki özel sektör kredileri	Alım satım hesapları	Toplam
		kapsamında hesaplanan risk ağırlıklı tutar	
Türkiye	308.061.028	-	308.061.028
Malta	1.367.535	-	1.367.535
Hollanda	917.283	-	917.283
İngiltere	806.182	-	806.182
Marshall Adaları	568.992	-	568.992
Maldiv Cumhuriyeti	314.137	-	314.137
Almanya	307.783	-	307.783
İtalya	271.047	-	271.047
İspanya	125.683	-	125.683
Panama	125.332	-	125.332
Diğer	858.918	-	858.918
Toplam	313.723.920	-	313.723.920

2. Kredi riskine ilişkin açıklamalar:

Banka, 30 Haziran 2021 tarihinden itibaren, yasal sermaye yeterlilik oranı raporlamasına konu edilen kredi riskine esas tutarı, İçsel Derecelendirmeye Dayalı (İDD) yaklaşım ile hesaplamaya başlamıştır. Bankaların Sermaye Yeterliliğinin Ölçülmesine ve Değerlendirilmesine İlişkin Yönetmelik ile belirlenen kurumsal alacak sınıfı için Temel İDD ve perakende alacak sınıfı için Gelişmiş İDD yaklaşımları kullanılmaktadır.

2.1. Kredi riski, Banka’nın taraf olduğu sözleşmelerde karşı tarafın sözleşme gerekliliklerine uymayarak yükümlülüğünü yerine getirememesini ve bu durumda Banka’da oluşacak risk ve zararları ifade etmektedir. Banka, yasal mevzuatı da göz önünde bulundurarak her bir müşteri için ayrı kredi limiti belirlemekte, limit tahsislerinde Banka’nın dahili derecelendirme sistemi, mali tahlil raporları, sektörel ve coğrafi yoğunlaşma ve her yıl Banka Yönetim Kurulu tarafından onaylanan kredi politikaları göz önünde bulundurulmaktadır. Muhabir bankalar ve yurt içi bankalarla yapılan plasman veya vadeli döviz alım satım gibi hazine işlemlerinde, Banka Yönetim Kurulu’nun her bir karşı banka için tahsis ettiği limitler günlük olarak Hazine Yönetimi tarafından takip edilmekte, ayrıca piyasada işlem yapma yetkisi olan Hazine Yönetimi çalışanlarının günlük olarak aldıkları pozisyonların, belirlenen limitler dahilinde olup olmadığı sistemsel olarak kontrol edilmektedir. Kredi tahsis aşamalarında kredi değerliliği, müşterinin mali durumu ve talep edilen kredi türüne göre teminat alınmalıdır. Uzun vadeli kredi tahsislerinde ve proje finansmanı için kullanılan kredilerde şirketlerin uzun vadeli projeksiyonları merkezi olarak analiz edilmekte, söz konusu taahhütler için faiz riskinin fiyatlaması hazine yönetimi ile koordineli olarak yapılmaktadır.

YAPI VE KREDİ BANKASI A.Ş.

31 ARALIK 2021 TARİHİ İTİBARIYLA KONSOLİDE OLMAYAN FİNANSAL TABLOLARA İLİŞKİN AÇIKLAMA VE DİPNOTLAR

[Tutarlar aksi belirtilmedikçe Bin Türk Lirası [“TL”] olarak ifade edilmiştir.]

Banka, ilgili yasal düzenlemelere uygun olarak borçlu ve borçlular grubu bazında risk sınırlamalarını da takip etmektedir.

Kurumsal, ticari, orta büyüklükteki işletme [“OBİ”] ve küçük ve orta büyüklükteki işletme [“KOBİ”] müşterileri için kullanılan derecelendirme sistemi, kredi onay yetki seviyelerinin belirlenmesinde de kullanılmaktadır. Bu sayede; düşük derecelendirme notuna sahip olan firmalar daha üst yetki seviyelerine yönlendirilirken, yüksek derecelendirme notuna sahip firmalar daha alt yetki seviyelerinde değerlendirilebilmekte ve bu yöntemle kredi süreçlerinde risk esaslı optimizasyon hedeflenmektedir.

Derecelendirme sistemleri vasıtasıyla müşterilerin temerrüde düşme olasılıkları hesaplanmaktadır. Banka'nın derecelendirme sistemine göre derecelendirilmiş, kurumsal, ticari, OBİ ve KOBİ kredilerin derecelendirme konsantrasyonu aşağıda sunulmuştur:

	Cari Dönem	Önceki Dönem
Ortalama üstü	%36,6	%59,2
Ortalama	%45,9	%34,8
Ortalama altı	%17,5	%6,0

Banka'da temerrüt halinin tespiti için aşağıdaki kriterler dikkate alınmaktadır:

- Kredi ödemelerinde gecikmelerin geri ödeme tarihinin 90 gün ve üzerinde bulunması,
- Borçlunun mevcutta bulunan kredi borçlarının geri ödemelerinden en az bir adetini ifa edememesi,
- Borçlu hakkında bankacılık sistemi genelinde olumsuz istihbarat/memzuç bilgilerinin bulunması,
- Kredi tahsisini yapan ve kredi müşterisini takip eden şube personelinin, kredi geri ödemeleri hakkındaki olumsuz geri bildirimleri neticesi ile bir kredinin gecikme süresine bakılmaksızın değer kaybına uğramış kabul edilmesi.

Banka, değer ayarlamaları ve karşılıklar kapsamında; kredi müşterileri için Karşılıklar Yönetmeliği'ne uygun olarak beklenen zarar karşılığı ayırmaktadır.

Kredi riski azaltımının etkileri dikkate alınmaksızın mahsup işlemleri sonrası maruz kalınan risklerin toplam tutarı ile farklı risk sınıfları ve türlerine göre ayrıştırılmış risklerin ilgili döneme ilişkin ortalama tutarı:

	Cari Dönem Risk Tutarı ⁽¹⁾	Ortalama Risk Tutarı ⁽¹⁾
Risk Sınıfları:		
Merkezi yönetimlerden alacaklar	243.440.743	188.608.664
Bankalar ve aracı kurumlardan alacaklar	69.153.029	46.590.159
Kurumsal alacaklar	136.684.056	139.637.454
İhtisas kredileri	62.476.206	56.500.475
Kurumsal Kobilere	60.594.834	44.928.848
Diğer Perakende Alacaklar	68.379.360	58.183.050
Nitelikli Rotatif Krediler	45.133.348	32.866.291
Perakende Kobilere	72.104.402	55.918.104
Hisse Senedi Yatırımları	12.692.823	11.252.527
Diğer Alacaklar	22.091.850	18.424.705
Toplam	792.750.651	652.910.277

⁽¹⁾ Kredi risk azaltımı öncesi ancak krediye dönüşüm sonrası risk tutarları verilmiştir.

YAPI VE KREDİ BANKASI A.Ş.

31 ARALIK 2021 TARİHİ İTİBARIYLA KONSOLİDE OLMAYAN FİNANSAL TABLOLARA İLİŞKİN AÇIKLAMA VE DİPNOTLAR

[Tutarlar aksi belirtilmedikçe Bin Türk Lirası ("TL") olarak ifade edilmiştir.]

2.2. Vadeli işlem ve opsiyon sözleşmeleri ve benzeri diğer sözleşmeler cinsinden tutulan pozisyonlar üzerinde Banka'nın kontrol limitleri bulunmaktadır. Söz konusu pozisyonlar karşı taraf kredi riski yönetimi kapsamında pozisyonların piyasa değerlerine ilaveten işlemlerin vadeleri boyunca piyasa hareketlerinden dolayı olması muhtemel riskler de dikkate alınarak yönetilmektedir. Banka, limitlerini hesaplanan bu potansiyel riskleri de dikkate alarak dinamik bir şekilde yönetmektedir. Günlük yapılan değerlemeler ile dinamik olarak gerçekleştirilen limit kontrolleri, teminat yeterlilikleri ilgili birimlere günlük olarak raporlanmaktadır.

Banka, gerçekleştirdiği türev işlemlerden dolayı, piyasadaki dalgalanmalar neticesinde önemli ölçüde risk artışına maruz kalması durumunda; sözleşmelerin el verdiği ölçüde riski bertaraf etmesini mümkün kılacak, sahip olduğu hakları kullanma yoluna gidebilir.

2.3. Nakit riski, Karşılıklar Yönetmeliği uyarınca donuk alacak olarak sınıflandırılan müşterilere ait gayri nakdi riskler de aynı yönetmelik uyarınca özel karşılığa tabi tutulmakta, ilgili riskler tazmin edilerek nakit alacak haline dönüştüklerinde daha önce donuk alacak olarak sınıflandırılan nakit kredi ile aynı risk grubunda takip edilmekte ve özel karşılık ayrılmaya devam edilmektedir.

Yenilenen ve itfa planına bağlanan krediler de yine söz konusu yönetmelikte belirlenen hususlara uygun olarak ve yönetmelikte öngörülen hesaplarda tutulmakta, ayrıca Banka tarafından kredi risk politikaları çerçevesinde izlenmektedir. Bu kapsamda ilgili müşterilerin finansal durumu ve ticari faaliyetleri analiz edilmekte, yenilenen plana göre anapara ve faiz ödemelerinin yapılıp yapılmadığı takip edilmekte ve gerekli önlemler alınmaktadır.

2.4. Banka'nın yurt dışında yürütmekte olduğu bankacılık faaliyetleri ve kredilendirme işlemleri ilgili ülkelerin ekonomik koşulları, müşteri ve finansal kurumların kredi değerlerinin periyodik olarak değerlendirilmesi itibarıyla, yakinen takip edilmekte ve bu faaliyetler çerçevesinde önemli bir kredi riski gözlenmemektedir.

2.5. Kredi riski bakımından;

- Banka'nın ilk büyük 100 ve 200 nakdi kredi müşterisinden olan alacağının toplam nakdi krediler portföyü içindeki payı sırasıyla %32 ve %38'dir [31 Aralık 2020 - %33 ve %40].
- Banka'nın ilk büyük 100 ve 200 gayrinakdi kredi müşterisinden olan alacağının toplam gayrinakdi krediler portföyü içindeki payı sırasıyla %45 ve %57'dir [31 Aralık 2020 - %45 ve %59].
- Banka'nın ilk büyük 100 ve 200 kredi müşterisinden olan nakdi ve gayrinakdi alacak tutarının toplam nakdi ve gayrinakdi krediler toplamı içindeki payı sırasıyla %36 ve %44'tür [31 Aralık 2020 - %36 ve %45].

2.6. Banka'nın üstlendiği kredi riski için ayrılan genel karşılık tutarı 17.222.220 TL'dir [31 Aralık 2020 - 11.568.720 TL].

YAPI VE KREDİ BANKASI A.Ş.

31 ARALIK 2021 TARİHİ İTİBARIYLA KONSOLİDE OLMAYAN FİNANSAL TABLOLARA İLİŞKİN AÇIKLAMA VE DİPNOTLAR

[Tutarlar aksi belirtilmedikçe Bin Türk Lirası ["TL"] olarak ifade edilmiştir.]

2.7. Önemli bölgelerdeki önemlilik arz eden risklere ilişkin profil:

	Risk Sınıfları ⁽¹⁾⁽²⁾										Toplam
	1	2	3	4	5	6	7	8	9	10	
Cari Dönem											
Yurt içi	242.757.185	17.806.415	133.018.900	61.115.813	59.603.654	68.276.751	45.038.626	72.097.492	249.507	22.091.850	722.056.193
Avrupa Birliği Ülkeleri	666.709	32.587.844	2.786.588	828.579	521.729	44.126	44.629	5.708	-	-	37.485.912
OECD Ülkeleri ⁽³⁾	-	1.749.082	82.136	-	672	4.524	4.895	13	-	-	1.841.322
Kıyı Bankacılığı Bölgeleri	-	-	553.794	50.124	29.652	322	298	-	-	-	634.190
ABD, Kanada	16.849	16.730.978	1.571	-	-	11.303	10.814	238	183.367	-	16.955.120
Diğer Ülkeler	-	278.710	241.067	481.690	439.127	42.334	34.086	951	-	-	1.517.965
İştirak, Bağılı Ortaklık ve Birlikte Kontrol Edilen Ortaklıklar	-	-	-	-	-	-	-	-	12.259.949	-	12.259.949
Dağıtılmamış Varlıklar/ Yükümlülükler ⁽⁴⁾	-	-	-	-	-	-	-	-	-	-	-
Toplam	243.440.743	69.153.029	136.684.056	62.476.206	60.594.834	68.379.360	45.133.348	72.104.402	12.692.823	22.091.850	792.750.651

⁽¹⁾ Bankaların Sermaye Yeterliliğinin Ölçülmesine ve Değerlendirilmesine İlişkin Yönetmelikte yer alan risk sınıfları dikkate alınmıştır.⁽²⁾ Kredi risk azaltımı öncesi ancak krediye dönüşüm sonrası risk tutarları verilmiştir.⁽³⁾ AB ülkeleri, ABD ve Kanada dışındaki OECD ülkeleri⁽⁴⁾ Tutarlı bir esasa göre bölümlere dağıtılamayan varlık ve yükümlülükler

1-Merkezi Yönetimlerden Alacaklar

2-Bankalar Ve Aracı Kurumlardan Alacaklar

3-Kurumsal Alacaklar

4-İhtisas Kredileri

5-Kurumsal Kobiler

6-Diğer Perakende Alacaklar

7-Nitelikli Rotatif Krediler

8-Perakende Kobiler

9-Hisse Senedi Yatırımları

10-Diğer Alacaklar

YAPI VE KREDİ BANKASI A.Ş.

31 ARALIK 2021 TARİHİ İTİBARIYLA KONSOLİDE OLMAYAN FİNANSAL TABLOLARA İLİŞKİN AÇIKLAMA VE DİPNOTLAR

[Tutarlar aksi belirtilmedikçe Bin Türk Lirası ("TL") olarak ifade edilmiştir.]

	Risk Sınıfları ⁽¹⁾⁽²⁾													Toplam
	1	2	3	4	5	6	7	8	9	10	11	12	13	
Önceki Dönem														
Yurt içi	146.810.857	646	91.003	-	10.659.309	177.592.498	99.813.882	42.259.620	4.016.130	1.731.964	20	249.518	16.321.207	499.546.654
Avrupa Birliği Ülkeleri	-	-	-	763.578	18.080.655	2.076.159	15.337	632.497	107.854	8.161	-	-	-	21.684.241
OECD Ülkeleri ⁽³⁾	-	-	-	-	827.251	706.841	1.862	1.045	-	-	-	-	-	1.536.999
Kıyı Bankacılığı Bölgeleri	-	-	-	-	-	540.107	66	-	11.193	-	-	-	-	551.366
ABD, Kanada	-	-	-	10.468	9.860.909	26.982	3.848	1.013	30	-	-	154.043	-	10.057.293
Diğer Ülkeler	-	-	-	-	325.172	892.405	17.726	1.845	354	410.333	-	-	-	1.647.835
İştirak, Bağlı Ortaklık ve Birlikte Kontrol Edilen Ortaklıklar	-	-	-	-	-	-	-	-	-	-	-	9.459.735	-	9.459.735
Dağıtılmamış Varlıklar/ Yükümlülükler ⁽⁴⁾	-	-	-	-	-	-	-	-	-	-	-	-	-	-
Toplam	146.810.857	646	91.003	774.046	39.753.296	181.834.992	99.852.721	42.896.020	4.135.561	2.150.458	20	9.863.296	16.321.207	544.484.123

⁽¹⁾ Bankaların Sermaye Yeterliliğinin Ölçülmesine ve Değerlendirilmesine İlişkin Yönetmelikte yer alan risk sınıfları dikkate alınmıştır.⁽²⁾ Kredi risk azaltımı öncesi ancak krediye dönüşüm sonrası risk tutarları verilmiştir.⁽³⁾ AB ülkeleri, ABD ve Kanada dışındaki OECD ülkeleri⁽⁴⁾ Tutarlı bir esasa göre bölümlere dağıtılamayan varlık ve yükümlülükler

1-Merkezi Yönetimlerden veya Merkez Bankalarından Şarta Bağlı Olan ve Olmayan Alacaklar

2-Bölgesel Yönetimlerden veya Yerel Yönetimlerden Şarta Bağlı Olan ve Olmayan Alacaklar

3-İdari Birimlerden ve Ticari Olmayan Girişimlerden Şarta Bağlı Olan ve Olmayan Alacaklar

4-Çok Taraflı Kalkınma Bankalarından Şarta Bağlı Olan ve Olmayan Alacaklar

5-Bankalar ve Aracı Kurumlardan Şarta Bağlı Olan ve Olmayan Alacaklar

6-Şarta Bağlı Olan ve Olmayan Kurumsal Alacaklar

7-Şarta Bağlı Olan ve Olmayan Perakende Alacaklar

8-Şarta Bağlı Olan ve Olmayan Gayrimenkul İpotetleyle Teminatlandırılmış Alacaklar

9-Tahsili Gecikmiş Alacaklar

10-Kurulca Riski Yüksek Olarak Belirlenen Alacaklar

11-Kolektif Yatırım Kuruluşu Niteliğindeki Yatırımlar

12-Hisse Senedi Yatırımları

13-Diğer Alacaklar

YAPI VE KREDİ BANKASI A.Ş.

31 ARALIK 2021 TARİHİ İTİBARIYLA KONSOLİDE OLMAYAN FİNANSAL TABLOLARA İLİŞKİN AÇIKLAMA VE DİPNOTLAR

[Tutarlar aksi belirtilmedikçe Bin Türk Lirası ["TL"] olarak ifade edilmiştir.]

2.8. Sektörlere veya karşı taraflara göre risk profili:

	1	2	3	4	5	6	7	8	9	10	TP	YP	Toplam
	Risk Sınıfları ⁽¹⁾⁽²⁾												
Tarım	938	-	2.681.921	-	900.780	-	-	3.335.429	-	-	5.575.853	1.343.215	6.919.068
Çiftçilik ve Hayvancılık	938	-	2.102.161	-	790.744	-	-	2.925.746	-	-	4.971.466	848.123	5.819.589
Ormancılık	-	-	299.533	-	109.741	-	-	367.661	-	-	486.168	290.767	776.935
Balıkçılık	-	-	280.227	-	295	-	-	42.022	-	-	118.219	204.325	322.544
Sanayi	11.087	-	80.885.424	39.585.900	25.350.452	-	-	38.076.814	1.870	-	97.952.477	85.959.070	183.911.547
Madencilik ve Taşocakçılığı	-	-	170.967	-	645.412	-	-	276.661	-	-	763.176	329.864	1.093.040
İmalat Sanayi	296	-	74.552.480	826.356	21.685.099	-	-	37.227.776	1.870	-	85.121.873	49.172.004	134.293.877
Elektrik. Gaz. Su	10.791	-	6.161.977	38.759.544	3.019.941	-	-	572.377	-	-	12.067.428	36.457.202	48.524.630
İnşaat	28	-	9.509.481	7.522.422	9.129.636	-	-	8.715.366	-	-	16.705.131	18.171.802	34.876.933
Hizmetler	243.428.690	67.954.890	31.704.147	15.367.884	25.162.041	-	-	21.721.829	10.551.124	15.932.279	228.625.668	203.197.216	431.822.884
Toptan ve Perakende													
Ticaret	2	-	6.480.106	6.403.785	3.406.740	-	-	9.687.343	-	-	15.681.887	10.296.089	25.977.976
Otel ve Lokanta Hizmetleri	-	-	2.121.331	128.481	8.547.469	-	-	2.708.627	-	-	5.323.721	8.182.187	13.505.908
Ulaştırma Ve Haberleşme	-	-	5.308.788	5.067.077	2.462.017	-	-	2.927.284	233.446	-	5.363.149	10.635.463	15.998.612
Mali Kuruluşlar	243.327.762	67.954.890	9.749.036	1.383.948	381.373	-	-	686.856	10.287.334	15.932.279	187.356.350	162.347.128	349.703.478
Gayrimenkul ve Kiralama Hizmetleri	-	-	1.116.730	1.562.831	5.920.672	-	-	1.094.299	26.660	-	4.266.451	5.454.741	9.721.192
Serbest Meslek Hizmetleri	-	-	-	-	-	-	-	-	-	-	-	-	-
Eğitim Hizmetleri	838	-	305.604	-	292.782	-	-	257.481	-	-	812.174	44.531	856.705
Sağlık ve Sosyal Hizmetler	100.088	-	6.622.552	821.762	4.150.988	-	-	4.359.939	3.684	-	9.821.936	6.237.077	16.059.013
Diğer	-	1.198.139	11.903.083	-	51.925	68.379.360	45.133.348	254.964	2.139.829	6.159.571	131.518.294	3.701.925	135.220.219
Toplam	243.440.743	69.153.029	136.684.056	62.476.206	60.594.834	68.379.360	45.133.348	72.104.402	12.692.823	22.091.850	480.377.423	312.373.228	792.750.651

⁽¹⁾ Bankaların Sermaye Yeterliliğinin Ölçülmesine ve Değerlendirilmesine İlişkin Yönetmelikte yer alan risk sınıfları dikkate alınmıştır.⁽²⁾ Kredi risk azaltımı öncesi ancak krediye dönüşüm sonrası risk tutarları verilmiştir.

1-Merkezi Yönetimlerden Alacaklar

2-Bankalar Ve Aracı Kurumlardan Alacaklar

3-Kurumsal Alacaklar

4-İhtisas Kredileri

5-Kurumsal Kobiler

6-Diğer Perakende Alacaklar

7-Nitelikli Rotatif Krediler

8-Perakende Kobiler

9-Hisse Senedi Yatırımları

10-Diğer Alacaklar

YAPI VE KREDİ BANKASI A.Ş.

31 ARALIK 2021 TARİHİ İTİBARIYLA KONSOLİDE OLMAYAN FİNANSAL TABLOLARA İLİŞKİN AÇIKLAMA VE DİPNOTLAR

[Tutarlar aksi belirtilmedikçe Bin Türk Lirası ("TL") olarak ifade edilmiştir.]

2.9. Vade unsuru taşıyan risklerin kalan vadelerine göre dağılımı:

Risk Sınıfları ⁽¹⁾	1 ay	1-3 ay	3-6 ay	6-12 ay	1 yıl üzeri	Toplam
Merkezi Yönetimlerden Alacaklar	82.423.937	12.917.550	1.213.257	6.707.752	136.691.770	239.954.266
Bankalar Ve Aracı Kurumlardan Alacaklar	31.228.258	5.620.467	6.002.765	3.846.961	9.257.445	55.955.896
Kurumsal Alacaklar	14.422.981	13.799.204	16.962.658	28.328.925	63.076.564	136.590.332
İhtisas Kredileri	100.931	1.075.065	491.917	4.842.507	55.965.786	62.476.206
Kurumsal Kobiler	4.891.434	5.074.725	4.944.763	10.558.706	35.111.175	60.580.803
Diğer Perakende Alacaklar	260.135	1.085.214	727.868	2.513.319	59.489.681	64.076.217
Nitelikli Rotatif Krediler	-	45.133.348	-	-	-	45.133.348
Perakende Kobiler	8.311.562	23.406.947	5.796.678	8.955.008	24.488.222	70.958.417
Hisse Senedi Yatırımları	-	-	-	-	-	-
Diğer Alacaklar	112.061	-	-	-	-	112.061
Toplam	141.751.299	108.112.520	36.139.906	65.753.178	384.080.643	735.837.546

⁽¹⁾ Kredi risk azaltımı öncesi ancak krediye dönüşüm sonrası risk tutarları verilmiştir.**2.10. Risk ağırlığına göre risk tutarları:**

Bankaların Sermaye Yeterliliğinin Ölçülmesine ve Değerlendirilmesine İlişkin Yönetmeliğin Ek-1'inde tanımlanan her bir risk ağırlığına tekabül eden kredi riski azaltım öncesi ve sonrası toplam risk tutarı ve özkaynaklardan indirilen tutarlar aşağıda verilmiştir.

Risk Ağırlığı	%0-%20	%20-%35	%35-%50	%50-%75	%75-%100	%100-%250	%250	%1250	Toplam	Özkaynaklardan İndirilenler
1 Kredi Riski Azaltımı Öncesi	323.713.870	80.525.534	38.548.696	134.552.273	87.785.980	120.426.468	7.197.824	6	792.750.651	2.097.504
2 Kredi Riski Azaltımı Sonrası	282.811.195	78.205.298	38.561.187	133.777.110	86.320.328	117.066.812	7.197.824	6	743.939.760	2.097.504

YAPI VE KREDİ BANKASI A.Ş.

31 ARALIK 2021 TARİHİ İTİBARIYLA KONSOLİDE OLMAYAN FİNANSAL TABLOLARA İLİŞKİN AÇIKLAMA VE DİPNOTLAR

[Tutarlar aksi belirtilmedikçe Bin Türk Lirası ["TL"] olarak ifade edilmiştir.]

2.11. Önemli sektörlere veya karşı taraf türüne göre muhtelif bilgiler:

31 Aralık 2021 tarihi itibarıyla 90 günden fazla gecikmiş olması ve yapılan risk değerlendirmesine istinaden değer düşüklüğüne uğradığına karar verilen krediler değer kaybına uğramış krediler olarak değerlendirilmiş ve bu krediler için "Özel Karşılık" hesaplanmıştır. Tahsili gecikmiş krediler ise 31 Aralık 2021 tarihi itibarıyla vadesi 90 güne kadar gecikmiş ancak değer düşüklüğüne uğramamış kredilerdir. Bu krediler için "Genel Karşılık" hesaplaması yapılmaktadır.

Önemli Sektörler/Karşı taraflar	Krediler		Karşılıklar
	Değer Kaybına Uğramış (IFRS 9)		
	Kredi riskinde önemli artış (ikinci aşama)	Temerrüt (üçüncü aşama)	
Tarım	187.595	508.182	385.991
Çiftçilik ve Hayvancılık	177.291	422.814	344.235
Ormançılık	9.207	11.493	11.289
Balıkçılık	1.097	73.875	30.467
Sanayi	36.341.029	8.569.655	13.411.758
Madencilik ve Taşocakçılığı	159.868	39.955	52.357
İmalat Sanayi	5.980.062	5.445.733	4.728.476
Elektrik, Gaz, Su	30.201.099	3.083.967	8.630.925
İnşaat	4.821.077	2.657.643	3.090.489
Hizmetler	22.227.759	4.391.935	6.631.429
Toptan ve Perakende Ticaret	845.810	871.070	736.004
Otel ve Lokanta Hizmetleri	2.572.599	1.029.049	968.341
Ulaştırma ve Haberleşme	4.526.974	644.584	1.237.828
Mali Kuruluşlar	2.271.851	21.643	666.737
Gayrimenkul ve Kira. Hizmetleri	5.910.268	1.560.279	2.012.396
Serbest Meslek Hizmetleri	-	-	-
Eğitim Hizmetleri	19.185	26.176	25.853
Sağlık ve Sosyal Hizmetler	6.081.072	239.134	984.270
Diğer	4.254.911	3.896.557	4.049.969
Toplam	67.832.371	20.023.972	27.569.636

YAPI VE KREDİ BANKASI A.Ş.

31 ARALIK 2021 TARİHİ İTİBARIYLA KONSOLİDE OLMAYAN FİNANSAL TABLOLARA İLİŞKİN AÇIKLAMA VE DİPNOTLAR

[Tutarlar aksi belirtilmedikçe Bin Türk Lirası ("TL") olarak ifade edilmiştir.]

2.12. Değer ayarlamaları ve kredi karşılıkları değişimine ilişkin bilgiler:

	Dönem içinde ayrılan		Karşılık iptalleri	Diğer ayarlamalar ⁽¹⁾	Kapanış bakiyesi
	Açılış bakiyesi	karşılık tutarları			
1 Özel Karşılıklar	13.768.723	4.039.534	[2.205.531]	[1.035.078]	14.567.648
2 Genel Karşılıklar [Değer Ayarlamaları]	11.568.720	5.653.500	-	-	17.222.220

⁽¹⁾ Aktiften silinenleri ifade etmekte olup takipteki krediler portföyünden yapılan satışlar da burada gösterilmektedir.**3. Risk yönetimine ilişkin açıklamalar:****3.1. Risk yönetimi ve risk ağırlıklı tutarlara ilişkin genel açıklamalar****3.1.1. Banka'nın risk yönetimi yaklaşımı**

Banka'nın risk yönetimi stratejisi, sürdürülebilir büyüme hedefi çerçevesinde risklerin uluslararası standartlara ve yerel düzenlemelere uygun yöntemler kullanılarak ölçümü ve risk-getiri dengesinin gözetilmesi suretiyle sermayenin optimum düzeyde kullanımı ve sürdürülebilir büyümenin bu denge çerçevesinde sağlanmasıdır. Banka'da risk yönetimi yaklaşımı, İçsel Sermaye Yeterliliği Değerlendirme Süreci ["ISEDES"] güçlü risk yönetimi tekniklerine ve ileriye dönük, risk profiline dayalı bir planlama ve sermaye değerlendirmesine dayanmaktadır.

Beklenmeyen olay ya da piyasalardaki bozulmalardan kaynaklanabilecek kayıplar yaşanması durumunda, Banka'nın faaliyetlerini sürdürebilmesi için ileriye dönük bir sermaye planlama yaklaşımı benimsenmiştir. Risklerin tespiti, ölçümü, analizi ve kontrolü için en ileri uluslararası uygulamalardan faydalanılmaktadır. Riskin tanımlanması ve uygun ölçüm yönteminin tespiti süreci, ileri uluslararası uygulama örneklerinden esinlenilerek risk yönetiminin iyileştirildiği, iş evrimine paralel olarak Banka'nın kullandığı analizlerin güncellendiği dinamik bir yapıya sahiptir. Banka için belirlenen bütçe hedeflerine ulaşırken, faaliyetleri en optimum seviyede gerçekleştirmek için bütçe süreci ile entegre bir risk iştahı çerçevesi oluşturulmuş ve bu vesileyle doğru risk pozisyonu alınması sağlanmıştır.

Yapısal bloğun ayrılmaz bir bileşeni olan risk iştahı, kabul edilebilir risk seviyesinde doğru risk pozisyonu alınarak Banka faaliyetlerinin en iyi şekilde gerçekleştirilmesini sağlamak amacıyla geliştirilmiş, Banka yönetimi açısından kritik öneme haiz bir araçtır. Risk iştahı, riske duyarlı performans göstergeleri ile Banka'nın yönetim ve bütçe süreçlerine entegre edilmiştir.

Risk iştahı göstergeleri, hedef, limit ve kritik eşikler Uyum, İç Kontrol ve Risk Yönetimi ve Finansal Planlama ve Mali İşler Yönetimi'nin ortak önerisi ile Yönetim Kurulu tarafından onaylanmaktadır. Söz konusu limit ve eşiklerin belirlenmesinde ekonomik koşullarda oluşabilecek muhtemel değişiklikler de göz önüne alınmaktadır.

Belirlenen risk iştahı göstergeleri Banka'nın sermaye yeterliliği, likidite, aktif kalitesi, finansal risk ve operasyonel risk oranlarından oluşmakta ve üst yönetim Banka'nın bu hedef ve kritik eşikler aralığında faaliyet göstermesini sağlamaktadır. Kritik eşiklerin aşılması durumunda üst yönetim bilgilendirilmekte ve tedbir alınması sağlanmaktadır. Risk iştahı çerçevesinin etkin bir şekilde uygulanması için, ilgili birimler tarafından izlenmekte ve üst yönetime düzenli olarak raporlama yapılmaktadır.

Banka, bilanço içi ve dışı yükümlülüklerinden kaynaklanan piyasa risklerini yönetmek amacıyla Yönetim Kurulu tarafından yılda en az bir kez gözden geçirilen ve onaylanan içsel politika ve prosedürleri uygulamaktadır. İçsel politikalar, yasal otoritenin ilgili yönetmelikler ve iyi uygulama rehberlerinde belirtmiş olduğu prensipleri baz alarak, Banka'nın risk iştahı ve ihtiyaçları paralelinde riskleri tanımlama, ölçme, izleme ve raporlama görevlerini ve uygulayıcılarını belirlemekte, limit uygulamalarının Banka'da tahsis edilmesine zemin hazırlamakta ve risk iştahının aşıldığı durumlarda alınacak aksiyonlara rehberlik etmektedir.

YAPI VE KREDİ BANKASI A.Ş.

31 ARALIK 2021 TARİHİ İTİBARIYLA KONSOLİDE OLMAYAN FİNANSAL TABLOLARA İLİŞKİN AÇIKLAMA VE DİPNOTLAR

[Tutarlar aksi belirtilmedikçe Bin Türk Lirası [“TL”] olarak ifade edilmiştir.]

Banka'nın kredi verme faaliyetlerine ilişkin genel çerçeveyi yansıtan kredi politikaları, asgari yıllık bazda güncellenerek Yönetim Kurulu'nun onayıyla yürürlüğe girmektedir. Kredi politikaları, aktif kalitesini iyileştirmeyi, etkin risk yönetimini desteklemeyi ve yasal uygulamalara uyum göstermeyi temel almaktadır. Ayrıca, krediler yönetimi alanındaki uygulamaların dahil olduğu, Banka çapında geçerli ortak standartları, sınırlamaları ve ilkeleri içermektedir.

Kredi riski yönetiminin başlıca amacı; etkili ve düzgün işleyen derecelendirme/skorlama modelleri, stratejileri ve süreçlerinin yardımıyla kredi riskini ölçmek ve azaltmak, bu bağlamda zamanında reaksiyon gösterip gerekli tedbirleri almaktır. İzlenen başlıca stratejiler içerisinde kurum genelinde mevcut olan ortak risk yönetimi anlayışının sürekliliği için kredi politikalarının etkin biçimde uygulanması, kredi portföyünün daha az riskli sektörlere yönlendirilmesi, grup risklerinde aşırı yoğunlaşmadan kaçınılması ve mevcut yasal sınırlamalara uyulması, daha iyi derecelendirme notuna sahip müşterilere odaklanılması, yüksek kredi riski ve itibar riski yaratacak işlemlerden kaçınılması, ülke riskinin tesis edilmiş olan strateji, politika ve uygulama usullerine uyumlu bir şekilde yönetilmesi, etkin kredi risk yönetiminin tesis edilmesi için Banka Üst Yönetimi'nin kredi riski alanındaki tüm gelişmeler hakkında zamanında bilgilendirilmesi, kredi stres testlerinin uygulanması ve kredi riski yasal süreçlerine katılım yapılması gibi hususlar bulunmaktadır.

Risk Yönetimi, Denetim Komitesi vasıtasıyla Yönetim Kurulu'na bağlı olarak çalışmaktadır. Organizasyon yapısı “Piyasa Riski Yönetimi”, “Kredi Riski Strateji, Modelleme ve Raporlama Yönetimi” ve “Risk Validasyon” birimlerinden oluşmaktadır.

Piyasa riski yönetimi bölümü, Finansal Piyasalar Politikası, Likidite Politikası, Likidite Riski Limit Yönetimi Politikası, Likidite Acil Durum Politikası, Faiz Oranı Riski Politikası, Faiz Oranı Riski Limit Yönetimi Politikası, Riskten Korunma Muhasebesi Politikası, Finansal Yatırım Riski Politikası, Gayrimenkul Riski Politikası, Türev İşlemler Politikası, Bağımsız Fiyat Doğrulama Politikası, Alım Satım Hesaplarına Dahil Edilmeye İlişkin Politika ve Piyasa Riski Stres Testi Politikası gibi içsel politikaların belirlemiş olduğu prensipler kapsamında faaliyetlerini yerine getirir.

Piyasa riskinin ölçülmesi sürecinde riske maruz değeri, baz puan değeri [faiz hassasiyeti], kredi baz puan değeri [kredi spread hassasiyeti] içsel modeller vasıtasıyla hesaplanan risk metriklerini kullanmaktadır. Risk ölçütleri ürün, portföy ve hesap [gerçeğe uygun değer farkı kâr/zarara yansıtılan finansal varlıklar ve gerçeğe uygun değer farkı diğer kapsamlı gelire yansıtılan finansal varlıklardan] kısımlarında takip edilmektedir. Söz konusu içsel modelin sonuçları geriye yönelik testler kullanılarak performans testlerine tabi tutulmaktadır. Ek olarak, belirli ürünler bazında işlem limitlendirmeleri kullanılmaktadır.

Likidite riski ölçüm yöntemleri likidite karşılama oranı, kısa vadeli likidite ölçümü ve gün içi likidite ölçümü gibi kısa vadeli risk metrikleri ile erken uyarı göstergelerinden oluşurken; net istikrarlı fonlama oranı rasyosu ve fonlama yoğunlaşma yapısı gibi ölçüm yöntemleri de Banka'nın orta-uzun vadeli likidite yapısının takibi amacıyla kullanılmaktadır. Likiditenin streslenmesine yönelik çeşitli senaryo analizleri ile de piyasaya ya da Banka'ya özgü veya bunların her ikisindeki parametrelerde gözlenebilecek olası bozulma senaryolarının Banka'nın likiditesini nasıl etkilediğine bakılmaktadır.

Piyasa risk yönetimi kapsamında içsel modeller vasıtasıyla yapılan ölçümler, Banka üst düzey yönetimi ile hazine, finansal raporlama ve kredi izleme birimlerine [karşı taraf kredi riski sürecinde] günlük olarak raporlanmakta, Yönetim Kurulu ve İcra Komitesi'ne ise aylık olarak sunulmaktadır.

Stres testleri; normal koşullarda gerçekleşme olasılığı düşük ancak gerçekleşmesi durumunda Banka'ya zarar verebilecek beklenmeyen olay ya da piyasalardaki değişimin Banka'ya etkisini değerlendirerek risk yönetimi, bütçe ve sermaye planlama süreçlerinde ileriye dönük bir bakış açısı sağlar. Banka, piyasa riski faktörlerindeki geçici ve sürekli bozulmaların sermaye ve gelir/gider tablosu üzerindeki etkilerini ölçmek ve sermaye planlaması yapmak amacıyla stres testlerine başvurmaktadır. Stres testi sürecinde senaryolar baz, orta ve yüksek stres ayırımında, ekonominin genelindeki olumsuz durumun risk faktörleri aracılığıyla Banka'nın ekonomik değeri üzerindeki etkilerini ölçmeyi amaçlar. Fiyat hareketlerine ek olarak, Banka'nın elinde tutmuş olduğu gayrimenkuller, bağlı ortaklıkları vasıtasıyla karşılaştığı finansal yatırım riskleri gibi diğer önemli risk unsurları da sermaye planlaması ve stres testi süreçlerinde değerlendirilmektedir.

YAPI VE KREDİ BANKASI A.Ş.

31 ARALIK 2021 TARİHİ İTİBARIYLA KONSOLİDE OLMAYAN FİNANSAL TABLOLARA İLİŞKİN AÇIKLAMA VE DİPNOTLAR

[Tutarlar aksi belirtilmedikçe Bin Türk Lirası ("TL") olarak ifade edilmiştir.]

Stres test çalışmaları, üst düzey yönetimin aktif katılımı ile gerçekleştirilmekte, stres testinin Banka'nın genel risk profiline etkisi raporlanmaktadır. Üst düzey yönetim, stres test senaryosunun oluşturulması ve sonuçların analiz edilmesi sürecine, senaryo kapsamının ve yaklaşımın belirlenmesi, gerekli yönlendirmelerin yapılması, sonuçların ve önerilen aksiyon planının değerlendirilmesi vasıtasıyla dahil olmaktadır. Stres senaryoları, güncel makroekonomik tahminler ve kriz senaryoları Makroekonomik Araştırma Birimi tarafından hazırlanmaktadır.

Banka ticari faaliyetleri kapsamında maruz kaldığı piyasa risklerini türev enstrümanlar vasıtasıyla azaltmakta ve riskten koruma muhasebesi uygulamasıyla risklerin sermaye üzerindeki etkilerini kontrol altına almaya çalışmaktadır. Kur riskine ilişkin muhafazakar bir yaklaşım sergileyerek ana bankacılık faaliyetlerinde kaynaklanan artık pozisyonları yönetmek amacıyla döviz pozisyonu tutmakta ve gün sonu pozisyonlarını asgari seviyede yönetmektedir.

Operasyonel ve itibar risk yönetimi, maruz kalınan risklerin tespiti ve azaltımı için politika ve stratejiler tanımlamakta, kayıp verileri, kilit risk göstergeleri, senaryo analizleri ve risk değerlendirmeleri vasıtasıyla potansiyel operasyonel ve itibar risklerini azaltmaya yönelik aksiyonlar belirlemekte, raporlamakta ve takip etmektedir. Operasyonel Risk Yönetimi Politikası ve İtibar Riski Politikası, her yıl güncellenerek Yönetim Kurulu tarafından onaylanmaktadır.

İş Sürekliliği Yönetimi Politikası, Banka'nın faaliyetlerinin devamlılığını tehlikeye düşürebilecek risklerin asgariye indirilmesini ve beklenmedik olaylar karşısında kritik ürün ve hizmetlerin kabul edilebilir süreler içinde işler hale getirilmesini hedeflemektedir. Kriz Yönetimi Planı, Acil Durum Planı, İş Kurtarma Planı ve Kriz İletişim Planı vasıtasıyla Banka'nın beklenmedik olaylara karşı dayanıklılığının artırılması sağlanmaktadır. İş Sürekliliği Yönetimi Politikası ve planları düzenli olarak güncellenmekte ve Yönetim Kurulu tarafından onaylanmaktadır.

Risk validasyon yönetimi; İçsel Validasyon Kılavuzu, Yüksek Temerrütlü Portföyler İçin TO Modelleri Validasyonuna İlişkin Kılavuz, Strateji Validasyon Kılavuzu, Yönetimsel Modellerin Validasyon Kılavuzu, Veri Validasyon Kılavuzu, TFRS 9 Validasyon Kılavuzu, İhtisas Kredileri Validasyon Kılavuzu, İSEDES Süreç Validasyon Kılavuzu, Erken Ödeme Davranış Modelleri Validasyon Kılavuzu gibi içsel kılavuzların belirlemiş olduğu prensipler kapsamında faaliyetlerini yerine getirir. Validasyon kapsamında uygulanan testler, kontroller ve ilgili kontroller kapsamında takip edilen eşik değerler nicel validasyon testleri için Eşik Değer Kılavuzu'nun belirtmiş olduğu kapsamda değerlendirilmektedir.

YAPI VE KREDİ BANKASI A.Ş.

31 ARALIK 2021 TARİHİ İTİBARIYLA KONSOLİDE OLMAYAN FİNANSAL TABLOLARA İLİŞKİN AÇIKLAMA VE DİPNOTLAR

[Tutarlar aksi belirtilmedikçe Bin Türk Lirası ["TL"] olarak ifade edilmiştir.]

3.1.2. Risk ağırlıklı tutarlara genel bakış

	Risk Ağırlıklı Tutarlar		Asgari Sermaye
	Cari Dönem	Önceki Dönem	Yükümlülüğü
1 Kredi Riski [Karşı Taraf Kredi Riski Hariç] ⁽¹⁾	369.831.219	300.975.207	29.586.498
2 Standart Yaklaşım	38.983.014	300.975.207	3.118.641
3 İçsel Derecelendirmeye Dayalı Yaklaşım	307.443.458	-	24.595.477
4 Karşı Taraf Kredi Riski	11.310.348	6.612.419	904.828
5 Karşı Taraf Kredi Riski İçin Standart Yaklaşım	11.310.348	6.612.419	904.828
6 İçsel Model Yöntemi	-	-	-
7 Basit Risk Ağırlığı Yaklaşımı veya İçsel Modeller Yaklaşımında Bankacılık Hesabındaki Hisse Senedi Pozisyonları	-	-	-
8 KYK'ya Yapılan Yatırımlar - İçerik Yöntemi	3.117	10	249
9 KYK'ya Yapılan Yatırımlar - İzahname Yöntemi	-	-	-
10 KYK'ya Yapılan Yatırımlar - %1250 Risk Ağırlığı Yöntemi	-	-	-
11 Takas Riski	8	-	1
12 Bankacılık Hesaplarındaki Menkul Kıymetleştirme Pozisyonları	-	-	-
13 İDD Derecelendirmeye Dayalı Yaklaşım	-	-	-
14 İDD Denetim Otoritesi Formülü Yaklaşımı	-	-	-
15 Standart Basitleştirilmiş Denetim Otoritesi Formülü Yaklaşımı	-	-	-
16 Piyasa Riski	6.080.358	4.259.080	486.429
17 Standart Yaklaşım	6.080.358	4.259.080	486.429
18 İçsel Model Yaklaşımları	-	-	-
19 Operasyonel Risk	34.598.266	27.931.004	2.767.861
20 Temel Gösterge Yaklaşımı	34.598.266	27.931.004	2.767.861
21 Standart Yaklaşım	-	-	-
22 İleri Ölçüm Yaklaşımı	-	-	-
23 Özkaynaklardan İndirim Eşiklerinin Altındaki Tutarlar [%250 Risk Ağırlığına tabi]	3.510.914	2.714.703	280.873
24 En Düşük Değer Ayarlamaları	-	-	-
25 Toplam [1+4+7+8+9+10+11+12+16+19+23+24]	425.334.230	342.492.423	34.026.739

⁽¹⁾ İDD'ye geçiş hükümleri kapsamında 23.404.747 TL değer ayarlaması bulunmaktadır.

YAPI VE KREDİ BANKASI A.Ş.

31 ARALIK 2021 TARİHİ İTİBARIYLA KONSOLİDE OLMAYAN FİNANSAL TABLOLARA İLİŞKİN AÇIKLAMA VE DİPNOTLAR

[Tutarlar aksi belirtilmedikçe Bin Türk Lirası ("TL") olarak ifade edilmiştir.]

3.2. Finansal tablolar ve risk tutarları bağlantıları**3.2.1 Muhasebesel konsolidasyon ve yasal konsolidasyon kapsamı arasındaki farklar ve eşleştirme**

Cari Dönem	Yasal Konsolidasyon Kapsamındaki TMS Uyarınca Değerlenmiş Tutar	Kalemlerin TMS Uyarınca Değerlenmiş Tutarı				
		Kredi Riskine Tabi	Karşı Taraf Kredi Riskine Tabi	Menkul Kıymetleştirme Pozisyonları	Piyasa Riskine Tabi	Sermaye Yükümlülüğüne Tabi Olmayan veya Sermayeden İndirilen
Varlıklar						
Finansal Varlıklar [Net]	201.127.450	177.366.849	35.988.280	-	8.501.785	-
İtfa Edilmiş Maliyeti ile Ölçülen Finansal Varlıklar [Net]	469.423.312	498.303.322	38.973.799	-	-	76.825
Satış Amaçlı Elde Tutulan Ve Durdurulan Faaliyetlere İlişkin Duran Varlıklar [Net]	1.327.210	1.327.210	-	-	-	-
Ortaklık Yatırımları	15.207.109	15.207.109	-	-	-	-
Maddi Duran Varlıklar [Net]	4.851.380	4.720.302	-	-	-	131.078
Maddi Olmayan Duran Varlıklar [Net]	2.001.661	112.060	-	-	-	1.889.601
Vergi Varlığı	3.484.572	3.484.572	-	-	-	-
Diğer Aktifler	39.347.072	39.671.914	-	-	-	-
Toplam Varlıklar	736.769.766	740.193.338	74.962.079	-	8.501.785	2.097.504
Yükümlülükler						
Mevduat	401.095.416	-	-	-	-	401.095.416
Alınan Krediler	61.124.168	-	-	-	-	61.124.168
Para Piyasalarına Borçlar	52.908.277	-	47.919.291	-	-	4.988.986
İhraç Edilen Menkul Kıymetler [Net]	34.253.742	-	-	-	-	34.253.742
Gerçeğe Uygun Değer Farkı Kâr Zarara Yansıtılan Finansal Yükümlülükler	25.794.232	-	-	-	-	25.794.232
Türev Finansal Yükümlülükler	18.032.048	-	6.058.125	-	7.294.512	11.973.923
Kiralama İşlemlerinden Yükümlülükler [Net]	1.306.217	-	-	-	-	1.306.217
Karşılıklar	5.826.499	-	-	-	-	5.826.499
Vergi Borcu	2.877.865	-	-	-	-	2.877.865
Sermaye Benzeri Borçlanma Araçları	39.441.999	-	-	-	-	39.441.999
Diğer Yükümlülükler	30.625.125	-	-	-	-	30.625.125
Özkaynaklar	63.484.178	-	-	-	-	63.484.178
Toplam Yükümlülükler	736.769.766	-	53.977.416	-	7.294.512	682.792.350

YAPI VE KREDİ BANKASI A.Ş.

31 ARALIK 2021 TARİHİ İTİBARIYLA KONSOLİDE OLMAYAN FİNANSAL TABLOLARA İLİŞKİN AÇIKLAMA VE DİPNOTLAR

[Tutarlar aksi belirtilmedikçe Bin Türk Lirası ["TL"] olarak ifade edilmiştir.]

Önceki Dönem	Kalemlerin TMS Uyarınca Değerlenmiş Tutarı					
	Yasal Konsolidasyon Kapsamındaki TMS Uyarınca Değerlenmiş Tutar	Kredi Riskine Tabi	Karşı Taraf Kredi Riskine Tabi	Menkul Kıymetleştirme Pozisyonları	Piyasa Riskine Tabi	Sermaye Yükümlülüğüne Tabi Olmayan veya Sermayeden İndirilen
Varlıklar						
Finansal Varlıklar [Net]	99.163.234	91.536.039	18.261.595	-	4.701.404	141.561
İtfa Edilmiş Maliyeti ile Ölçülen Finansal Varlıklar [Net]	320.758.318	331.573.051	17.961.018	-	-	42.199
Satış Amaçlı Elde Tutulan Ve Durdurulan Faaliyetlere İlişkin Duran Varlıklar [Net]	709.869	709.869	-	-	-	-
Ortaklık Yatırımları	10.056.715	10.056.715	-	-	-	-
Maddi Duran Varlıklar [Net]	4.474.095	4.365.670	-	-	-	108.425
Maddi Olmayan Duran Varlıklar [Net]	1.916.463	92.909	-	-	-	1.823.554
Vergi Varlığı	3.563.486	3.563.486	-	-	-	-
Diğer Aktifler	19.051.878	19.244.795	-	-	-	-
Toplam Varlıklar	459.694.058	461.142.534	36.222.613	-	4.701.404	2.115.739
Yükümlülükler						
Mevduat	254.280.156	-	-	-	-	254.280.156
Alınan Krediler	38.280.439	-	-	-	-	38.280.439
Para Piyasalarına Borçlar	27.705.338	-	27.705.338	-	-	-
İhraç Edilen Menkul Kıymetler [Net]	20.517.422	-	-	-	-	20.517.422
Gerçeğe Uygun Değer Farkı Kâr Zarara Yansıtılan Finansal Yükümlülükler	12.887.831	-	-	-	-	12.887.831
Türev Finansal Yükümlülükler	10.584.190	-	2.850.144	-	4.119.083	7.734.046
Kiralama İşlemlerinden Yükümlülükler [Net]	1.076.227	-	-	-	-	1.076.227
Karşılıklar	4.368.536	-	-	-	-	4.368.536
Vergi Borcu	1.920.873	-	-	-	-	1.920.873
Sermaye Benzeri Borçlanma Araçları	22.655.054	-	-	-	-	22.655.054
Diğer Yükümlülükler	17.853.521	-	-	-	-	17.853.521
Özkaynaklar	47.564.471	-	-	-	-	47.564.471
Toplam Yükümlülükler	459.694.058	-	30.555.482	-	4.119.083	429.138.576

YAPI VE KREDİ BANKASI A.Ş.

31 ARALIK 2021 TARİHİ İTİBARIYLA KONSOLİDE OLMAYAN FİNANSAL TABLOLARA İLİŞKİN AÇIKLAMA VE DİPNOTLAR

[Tutarlar aksi belirtilmedikçe Bin Türk Lirası ("TL") olarak ifade edilmiştir.]

3.2.2. Risk tutarları ile finansal tablolardaki TMS uyarınca değerlendirilmiş tutarlar arasındaki farkların ana kaynakları

Cari Dönem	Toplam	Kredi Riskine Tabi	Menkul Kıymetleştirme Pozisyonları	Karşı Taraf Kredi Riskine Tabi	Piyasa Riskine Tabi
1 Yasal Konsolidasyon Kapsamındaki Varlıkların TMS Uyarınca Değerlenmiş Tutarları [4. Bölüm 3.2.1.'deki gibi]	823.657.202	740.193.338	-	74.962.079	8.501.785
2 Yasal Konsolidasyon Kapsamındaki Yükümlülüklerin TMS Uyarınca Değerlenmiş Tutarları [4. Bölüm 3.2.1.'deki gibi]	61.271.928	-	-	53.977.416	7.294.512
3 Yasal Konsolidasyon Kapsamındaki Toplam Net Tutar	762.385.274	740.193.338	-	20.984.663	1.207.273
4 Bilanço Dışı Tutarlar	306.995.814	113.316.827	-	2.818.314	-
5 Değerleme Farkları		-	-	-	-
6 Farklı Netleştirme Kurallarından Kaynaklanan Farklar [satır 2'ye konulanlar dışındaki]		-	-	-	-
7 Karşılıkların Dikkate Alınmasından Kaynaklanan Farklar		-	-	-	-
8 Kurum'un Uygulamalarından Kaynaklanan Farklar		[129.759.336]	-	[1.765.701]	4.873.085
9 Risk azaltımından kaynaklanan farklar		[78.023]	-	[1.770.322]	-
Risk Tutarları		723.672.806	-	20.266.954	6.080.358
Önceki Dönem	Toplam	Kredi Riskine Tabi	Menkul Kıymetleştirme Pozisyonları	Karşı Taraf Kredi Riskine Tabi	Piyasa Riskine Tabi
1 Yasal Konsolidasyon Kapsamındaki Varlıkların TMS Uyarınca Değerlenmiş Tutarları [4. Bölüm 3.2.1.'deki gibi]	502.066.551	461.142.534	-	36.222.613	4.701.404
2 Yasal Konsolidasyon Kapsamındaki Yükümlülüklerin TMS Uyarınca Değerlenmiş Tutarları [4. Bölüm 3.2.1.'deki gibi]	34.674.565	-	-	30.555.482	4.119.083
3 Yasal Konsolidasyon Kapsamındaki Toplam Net Tutar	467.391.986	461.142.534	-	5.667.131	582.321
4 Bilanço Dışı Tutarlar	212.715.655	67.107.642	-	1.477.420	-
5 Değerleme Farkları		-	-	-	-
6 Farklı Netleştirme Kurallarından Kaynaklanan Farklar [satır 2'ye konulanlar dışındaki]		-	-	-	-
7 Karşılıkların Dikkate Alınmasından Kaynaklanan Farklar		-	-	-	-
8 Kurum'un Uygulamalarından Kaynaklanan Farklar		[18.367.357]	-	[57.298]	3.676.759
9 Risk azaltımından kaynaklanan farklar		[5.402.476]	-	[316.861]	-
Risk Tutarları		504.480.343	-	6.770.392	4.259.080

YAPI VE KREDİ BANKASI A.Ş.

31 ARALIK 2021 TARİHİ İTİBARIYLA KONSOLİDE OLMAYAN FİNANSAL TABLOLARA İLİŞKİN AÇIKLAMA VE DİPNOTLAR

[Tutarlar aksi belirtilmedikçe Bin Türk Lirası [“TL”] olarak ifade edilmiştir.]

3.2.3. TMS uyarınca değerlendirilmiş tutarlar ile risk tutarları arasındaki farklılıklarla ilişkin açıklamalar

Finansal tablolarda raporlanan TMS uyarınca değerlendirilmiş tutarlar ile yasal konsolidasyon kapsamındaki TMS uyarınca değerlendirilmiş tutarlar arasında fark bulunmamaktadır.

Banka'nın gerçeğe uygun değer hesaplamasına konu finansal enstrümanlar, ürün tiplerine göre piyasa değeri ya da model değeri ile değerlendirilmektedir. Söz konusu değerlendirme metodolojilerinin uygulaması, Bankaların Sermaye Yeterliliğinin Ölçülmesine ve Değerlendirilmesine ilişkin yönetmelik ekinde belirtilen ihtiyatlı değerlendirme prensipleri ile uyumlu “Gerçeğe Uygun Değer Ölçümü” politikalarının gerçekleştirilmektedir. Banka, organize piyasalarda işlem gören bono, tahvil ve future sözleşmeleri için piyasa fiyatlarından faydalanmakta iken genellikle tezgah üstü piyasalarda işlem gören türev işlemler için model değeri üreten platformları kullanmaktadır. Piyasa ya da model değerine dayalı değerlendirmeler günlük olarak yapılmakta ve piyasada oluşan değişimler Banka'nın finansalına aynı sıklıkla yansıtılabilmektedir.

Değerlendirmelerde oluşabilecek hataları veya sapmaları minimum seviyeye çekmek, doğru kâr/zarar ve risk hesaplamaları yapmak için oluşturulan bağımsız fiyat kontrolleri süreci [BFK], piyasa fiyatları ve model girdilerinin düzenli olarak bağımsız ve farklı kaynaklar ile karşılaştırılması, doğrulanması ve onayını içermektedir. BFK'nın amacı, banka değerlemesine konu olan verilerin piyasa temsili yüksek, yeterince likit enstrümanlardan ve doğru bir şekilde günlük olarak oluşmasını sağlamaktır. Tüm bu süreçler, Banka hedefleri ile uyumlu, kesin, bütüncül ve tamamlayıcı bir yaklaşımı oluşturmaktadır.

Menkul kıymetler ve türev işlemler için aktif piyasalarda kote edilen fiyatlar, bir enstrümanın gerçeğe uygun değerini kaydetmek için kullanılır, ancak kote edilmiş fiyatlar genellikle aktif piyasalarda bulunmamaktadır. Piyasada işlem görmeyen finansal enstrümanlar için duruma uygun değerlendirme tekniği kullanılmakta ancak piyasa katılımcısının benzer varlığın veya borcun fiyatının tahmininde dikkate alınacağı unsurlar için değerlendirme tekniği yoluyla tahmini gerçeğe uygun değer ayarlanmaktadır. Söz konusu ayarlamalar, elden çıkarma maliyeti, piyasa likiditesi, model riski ve kredi değerlendirme ayarlamaları olarak sınıflanmaktadır.

Elden çıkarma maliyeti; ortalama piyasa fiyatlarıyla değerlendirilen finansal enstrümanlarda, uygun satış/tasfiye fiyatı [değerleme tarihinde varlıklarda yer alan finansal araçlar] veya teklif fiyatına [değerleme tarihinde yükümlülük olan finansal araçlar] varmak için katlanılacak tutarı yansıtmaktadır.

Piyasa likiditesi; likiditenin yetersiz olduğu durumlarda pozisyonun kapatılması için katlanılacak tutarı yansıtır. Likit iki yönlü piyasada herhangi bir pazarlanabilir fiyat olmadığında, fiyatlandırma için bir likidite indirimi uygulanmaktadır.

Model riski; modeldeki eksikliklerden kaynaklanan riski yansıtır. Modelin karmaşıklığı, piyasa standardı olması ve bilinen tüm risk faktörlerini dahil etme kabiliyeti, model risk ayarlamalarının gerekliliğini/uygulanabilirliğini belirler.

Kredi değerlendirme ayarlamaları [KDA], Banka'nın karşı taraf ile yapılan sözleşmede belirtilen yükümlülüklerden herhangi birinin yerine getirilmemesi dolayısı ile ortaya çıkan kredi riskinin cari piyasa değeridir ve tüm karşı tarafların kredi riskinin dikkate alınması suretiyle yasal sermaye hesaplamalarına dahil edilir.

3.3. Kredi riskine ilişkin kamuya açıklanacak hususlar

3.3.1. Kredi riski ile ilgili genel bilgiler

3.3.1.1. Kredi riskiyle ilgili genel niteliksel bilgiler

Kredi Politikaları, BDDK tarafından yayınlanan kredi yönetimine ilişkin iyi uygulama rehberi doğrultusunda hazırlanmıştır.

Kredi politikaları etkinliği asgari yılda bir kez gözden geçirilmekte, Yönetim Kurulu tarafından onaylanmakta, Banka içinde duyurularak ve uygun prosedürler çerçevesinde uygulanmaktadır. Kredi politikaları gözden geçirilirken ekonomik konjonktür, Banka'nın sermaye yeterliliği oranının seyri ve ilgili mevzuatta gerçekleşen değişiklikler dikkate alınmaktadır. Hedef pazarlar, portföy yapısı ve konsantrasyonu, büyük krediler, kredi limit uygulamaları, onay makamları gibi konulara ilişkin temel unsurların belirlenmektedir. Kredi stratejileri ile uyumlu şekilde müşterinin kredi değerliliği, büyümeyi hedeflediğimiz sektörler, segmentler ve ürünlerin belirlenmesi, ihtiyatlılık, sürekli uygulanabilirlik prensiplerine dayalı olarak yönlendirici mesajlar verilmektedir.

YAPI VE KREDİ BANKASI A.Ş.

31 ARALIK 2021 TARİHİ İTİBARIYLA KONSOLİDE OLMAYAN FİNANSAL TABLOLARA İLİŞKİN AÇIKLAMA VE DİPNOTLAR

[Tutarlar aksi belirtilmedikçe Bin Türk Lirası ("TL") olarak ifade edilmiştir.]

Kredi risk yönetimi bölümü, kredi riski politikalarının belirlenmesi, risklerin tespiti, ölçümü, izlenmesi, değerlendirilmesi ve raporlanması suretiyle yönetilmesi amacıyla kurulmuştur. Banka'nın aktif kalitesinin yükseltilmesini teminen yapılan ve kredi portföyü yapısındaki gelişmelerin periyodik olarak izlendiği analizler, kredi riski maliyetinin segmentler bazında hesaplanması ve risk yönetimi uygulamalarının Basel-II kuralları ile uyumlandırılması çalışmalarını birimin esas faaliyet ve sorumluluk alanına girmektedir.

Kredi risk yönetimi; kredi riski stratejileri ve operasyonel risk yönetimi ve kredi riski planlama, modelleme ve raporlama yönetimi olmak üzere iki alt birimden oluşmaktadır.

Kredi riski stratejileri ve operasyonel risk yönetimi kredi riski açısından, Banka'nın risk iştahına uygun olacak şekilde tahsis, izleme, tahsilat ve tasfiye stratejilerinin geliştirilmesinden ve alınan aksiyonların takibinden sorumludur. Bu stratejilerin geliştirilmesi için risk analizlerinin yapılması, karar ağaçlarında kullanılacak kuralların belirlenmesi, karar destek sistemleri üzerinden uygulamaya alınması ve akışın sorunsuz şekilde çalışmasında aktif görev almaktadır. Operasyonel itibar risk yönetimi politikalarını oluşturarak, operasyonel ve itibar risklerinin ölçülmesi, izlenmesi, raporlanması, kilit risk göstergelerinin belirlenmesi ve senaryo analizlerinin gerçekleştirilmesi sağlanmaktadır. Operasyonel risk modellerinin oluşturulması, geliştirilmesi, Basel II uyumu ve operasyonel riske maruz sermayenin hesaplanması çalışmalarını ve riske dayalı sigorta faaliyetlerini yürütmektedir. Bilgi sistemleri risk envanteri çalışmaları, Destek Hizmetleri Risk Yönetim Programı'nın koordinasyonu, ilgili takip sistemlerinin oluşturulması ve yönetimini sağlamakla birlikte İş Sürekliliği Yönetimi politika ve planlarının oluşturularak sürekli olarak güncellenmesini sağlamaktadır. İş sürekliliği kapsamında alınacak aksiyonları, proje ve bütçe çalışmalarının koordinasyon ve kontrolünü sağlamaktadır.

Kredi riski planlama, modelleme ve raporlama yönetimi, kredi riski bütçesinin hazırlanması, takibi ve raporlanmasını ve kredi karşılıklarının iş birimleri bazında konsolidasyonu ve raporlanmasını gerçekleştirmekte, kredi politikalarının risk iştahı paralelinde belirlenmesi, geliştirilmesi, güncellenmesi ve Banka ile iştirak ve bağlı ortaklıklarda politikaların uygulanmasını temin ederek, politika uygulamaları hakkında Banka içi birimlere ve şubelere destek sağlamaktadır. Grup bazında ortak bir risk kültürü oluşturmak ve standart risk yönetimi uygulamalarını temin etmek adına, iştirakler ve bağlı ortaklıklardaki kredi ve risk yönetimi fonksiyonlarının süreç analizini yapmakta ve uygulama farklılıklarını uyumlandırma amaçlı aksiyon planları oluşturmaktadır. Banka kredi riski değerlendirmesi ve varlık kalite trendleri ile ilgili muhtelif ve kapsamlı yoğunlaşma ve tahminlerinin hazırlanmasını takip ederek Banka'nın risk profilinin ölçülmesi için gerekli hesaplamaları gerçekleştirmekte, ülke riskinin tanımlanmasını sağlamak ve kredi risk değerlendirmesi kapsamında kapsamlı yoğunlaşma raporlarını hazırlamaktadır. Banka, risk iştahı doğrultusunda politika ve kılavuzlarla belirlenen hedef yoğunlaşma oranları ve büyük gruplarda kredi değerliliğine göre belirlenmiş eşik seviyeler aracılığı ile sektörel kredi yoğunlaşmalarını etkin bir şekilde izlemektedir. Bunlara ek olarak BDDK'nın yayınladığı "Kredi Riskine Esas Tutarın İçsel Derecelendirmeye Dayalı Yaklaşımlar ile Hesaplanmasına İlişkin Tebliği" kapsamında olan temerrüt olasılığını [TO], temerrüt tutarı [TT], temerrüt halinde kayıp [THK] modelleri geliştiren taraflara bakılmaksızın model geliştirme süreçlerinde fiilen yer alarak nihai yetkili ve sorumlu olarak görüş vermekte, derecelendirme sistemlerinin gözetimini yapmakta, performansını izlemekte, sonuçlar hakkında düzenli analizler yapmakta, derecelendirme sistemlerinin düzgün bir şekilde çalışmasını sağlamakta, geliştirilmesi gereken alanlar ve tespit edilen eksikliklerin giderilmesi yönündeki çalışmalara liderlik etmekte, derecelendirme sistemlerinde yapılan değişiklikler ile ilgili BDDK'ya ve Banka içinde ilgili birimlere değişiklik bilgisini vermekte, model kullanımının değerlendirilmesini yapmakta, Banka içi süreçlerde modellerin BDDK'nın talep ettiği kapsamda yaygınlaştırılmasını sağlamakta ve Basel II kapsamında Banka'da yürütülen projeleri izlemektedir. Yasal modellerin banka tahsis, izleme, tahsilat vb. süreçlerinde kullanılan yönetsel modellerin geliştirme süreçlerinde yer almaktan ve performansını izlemekten sorumludur.

BDDK tarafından yayınlanmış olan İSEDES Raporu Hakkında Rehber dikkate alınarak yıllık İSEDES Raporu hazırlanmakta ve rapor Yönetim Kurulu onayına sunulmaktadır. Raporda temel olarak Banka'nın cari ve gelecek faaliyetleri açısından sermaye yeterliliğini muhafaza edebilmesi için, Banka'da risklerin ve sermayenin stres testleri/senaryolar kapsamında nasıl değerlendirildiği, yönetim yapısı ve uygulanan yaklaşımlar sunulmaktadır.

Banka'da, kredi süreçlerinin Banka'nın kredi politikalarına ve prosedürlerine uygun olarak sürdürüldüğünün, kredilerin Yönetim Kurulu'nca belirlenen usul ve esaslar dahilinde verildiğinin ve kredilerin vade, miktar ve niteliklerinin üst yönetime doğru olarak rapor edildiğinin belirlenmesine yönelik düzenli olarak denetim ve kontroller yapılmaktadır.

YAPI VE KREDİ BANKASI A.Ş.

31 ARALIK 2021 TARİHİ İTİBARIYLA KONSOLİDE OLMAYAN FİNANSAL TABLOLARA İLİŞKİN AÇIKLAMA VE DİPNOTLAR

[Tutarlar aksi belirtilmedikçe Bin Türk Lirası ["TL"] olarak ifade edilmiştir.]

İç sistemler kapsamındaki birimler tarafından sürdürülen faaliyetler kredi risk yönetimi süreç, politika ve prosedürlerindeki zayıf yönlerin belirlenmesinde ve söz konusu limit, politika ve prosedürlere aykırı işlemlerin tespit edilmesinde de bir araç olarak kullanılmaktadır.

İncelemeler sonucunda tespit edilen hususlar önem derecesi gözeticiler tarafından üst yönetim ve denetim komitesiyle düzenli olarak paylaşılmaktadır.

İç sistemler kapsamındaki birimlerin faaliyetlerinin sonuçları yönetim tarafından etkin bir şekilde kullanılmakta ve kredi yönetimine ilişkin tespit edilen zayıflıklar, aykırılıklar ve farklılıkların tekrar etmemesi için gerekli önlemler alınmaktadır.

Risk validasyon yönetimi, Doğrudan Uyum, İç Kontrol ve Risk Yönetimi Genel Müdür Yardımcısı'na bağlı olarak işlev gösteren bağımsız bir ekip olmakla birlikte, risk yönetimi çerçevesinde gerçekleştirilen tüm ölçüm metodları ve süreçlerinin ikinci seviye kontrollerinden sorumludur. Risk validasyon ekibi üç birimden oluşmaktadır. Bu birimler, yasal risk validasyon, stratejik risk validasyon ve derecelendirme modelleri validasyon ekipleridir. Banka'da, kredi risk yönetimi tarafından takip edilen İDD modelleri ve TFRS 9 sürecine ilişkin tüm veri, model ve süreçlerin yasal mevzuata, istatistikî teamüllere ve Banka içi politika ve uygulamalara uyumunu, risk yönetimi altında kullanılmakta olan kredi riski ve piyasa riskine konu tüm veri, model, süreç ve stratejilerinin validasyon aktivitelerinin yürütülmesini, hazine tarafından hesaplanan iç transfer fiyatlamasının validasyonunu, İSEDES'e ve diğer derecelendirme modellerine yönelik validasyon çalışmalarını gerçekleştirmektedir.

3.3.1.2. Varlıkların kredi kalitesi

Cari Dönem	Finansal tablolarda yer alan TMS uyarınca değerlendirilmiş brüt tutarı		Karşılıklar/amortisman ve değer düşüklüğü	Net değer
	Temerrüt etmiş	Temerrüt etmemiş		
1 Krediler	18.885.802	388.115.686	29.233.396	377.768.092
2 Borçlanma araçları	-	127.418.012	293.305	127.124.707
3 Bilanço dışı alacaklar	1.138.170	282.122.389	1.717.775	281.542.784
Toplam	20.023.972	797.656.087	31.244.476	786.435.583

Önceki Dönem	Finansal tablolarda yer alan TMS uyarınca değerlendirilmiş brüt tutarı		Karşılıklar/amortisman ve değer düşüklüğü	Net değer
	Temerrüt etmiş	Temerrüt etmemiş		
1 Krediler	18.797.134	275.129.711	23.798.323	270.128.522
2 Borçlanma araçları	-	76.419.135	176.521	76.242.614
3 Bilanço dışı alacaklar	987.003	192.667.782	1.061.681	192.593.104
Toplam	19.784.137	544.216.628	25.036.525	538.964.240

YAPI VE KREDİ BANKASI A.Ş.

31 ARALIK 2021 TARİHİ İTİBARIYLA KONSOLİDE OLMAYAN FİNANSAL TABLOLARA İLİŞKİN AÇIKLAMA VE DİPNOTLAR

[Tutarlar aksi belirtilmedikçe Bin Türk Lirası ("TL") olarak ifade edilmiştir.]

3.3.1.3. Temerrüde düşmüş alacaklar ve borçlanma araçları stoğundaki değişimler

	Cari Dönem	Önceki Dönem
1 Önceki raporlama dönemi sonundaki temerrüt etmiş krediler ve borçlanma araçları tutarı	19.784.137	19.450.300
2 Son raporlama döneminden itibaren temerrüt eden krediler ve borçlanma araçları	4.718.667	3.480.304
3 Tekrar temerrüt etmemiş durumuna gelen alacaklar	95.924	84.217
4 Aktiften silinen tutarlar	1.035.078	951.610
5 Diğer değişimler	[3.347.830]	[2.110.640]
6 Raporlama dönemi sonundaki temerrüt etmiş krediler ve borçlanma araçları tutarı[1+2-3-4+5]	20.023.972	19.784.137

3.3.1.4. Varlıkların kredi kalitesi ile ilgili ilave açıklamalar

BDDK tarafından yayımlanan Karşılıklar Yönetmeliği hükümlerine göre;

- Anaparanın veya faizin veya her ikisinin tahsili, vadesinden veya ödenmesi gereken tarihten itibaren doksan günden fazla geciken veya,
- Borçlusunun özkaynaklarının veya verdiği teminatların borcun vadesinde ödenmesini karşılamada yetersiz bulunması nedeniyle tamamının tahsil imkanı sınırlı olan ve gözlenen sorunların düzeltilmemesi durumunda zarara yol açması muhtemel olan veya,
- Borçlusunun kredi değerliliği zayıflamış olan ve kredinin zafiyete uğramış olduğu kabul edilen veya,
- Borçlusunun işletme sermayesi finansmanında veya ilave likidite yaratmada sıkıntılar yaşaması gibi nedenlerle anaparanın veya faizin veya her ikisinin bankaca tahsilinin vadesinden veya ödenmesi gereken tarihten itibaren doksan günden fazla gecikeceğine kanaat getirilen,

kredi ve alacaklar 'donuk alacak' olarak nitelendirilir ve sorunlu kredi hesaplarına tasnif edilmektedir. Bu kredilere aynı yönetmelik kapsamında Banka'nın geliştirmiş olduğu içsel modellere göre beklenen zarar karşılığı ayrılmaktadır.

Karşılıklar Yönetmeliği hükümlerine uygun olarak, kredilere ve diğer alacaklara ilişkin olarak Banka'ya olan yükümlülüğün yerine getirilmesinin geçici likidite sıkıntısından kaynaklanması durumunda, borçluya likidite gücü kazandırmak ve Banka alacağına tahsilini sağlamak amacıyla gecikmiş faizlerde dahil olmak üzere krediler ve diğer alacaklar, gerektiğinde ilave kredi açılmak suretiyle yeniden yapılandırılabilir ya da yeni bir itfa planına bağlanabilir.

3.3.1.4.1. Alacakların coğrafi bölgelere göre dağılımı⁽¹⁾

	Cari Dönem	Önceki Dönem
Yurtiçi	538.193.051	371.894.197
ABD, Kanada	145.214	113.530
Avrupa Birliği Ülkeleri	10.111.379	5.039.317
OECD Ülkeleri	1.552.753	2.173.557
Kıyı Bankacılığı Bölgeleri	294	2.798
Diğer Ülkeler	3.057.582	2.163.561
Toplam	553.060.273	381.386.960

⁽¹⁾ Nakdi, gayrinakdi ve takipteki kredilerin [net] coğrafi bölgelere göre dağılımı verilmiştir.

YAPI VE KREDİ BANKASI A.Ş.

31 ARALIK 2021 TARİHİ İTİBARIYLA KONSOLİDE OLMAYAN FİNANSAL TABLOLARA İLİŞKİN AÇIKLAMA VE DİPNOTLAR

[Tutarlar aksi belirtilmedikçe Bin Türk Lirası ["TL"] olarak ifade edilmiştir.]

3.3.1.4.2. Kredilerin sektöre göre dağılımı⁽¹⁾

	Cari Dönem	Önceki Dönem
Tarım	7.109.491	5.996.519
Çiftçilik ve Hayvancılık	5.604.063	4.523.704
Ormancılık	1.011.842	1.084.276
Balıkçılık	493.586	388.539
Sanayi	237.069.140	160.862.758
Madencilik ve Taşocakçılığı	1.519.479	1.447.825
İmalat Sanayi	168.442.598	109.991.608
Elektrik, Gaz, Su	67.107.063	49.423.325
İnşaat	57.441.909	41.820.840
Hizmetler	121.915.214	83.889.046
Toptan ve Perakende Ticaret	26.328.449	17.834.227
Otel ve Lokanta Hizmetleri	14.001.903	10.928.149
Ulaştırma ve Haberleşme	23.119.568	16.102.344
Mali Kuruluşlar	25.186.008	16.007.255
Gayrimenkul ve Kiralama Hizm.	11.508.305	7.740.076
Serbest Meslek Hizmetleri	-	-
Eğitim Hizmetleri	813.548	839.740
Sağlık ve Sosyal Hizmetler	20.957.433	14.437.255
Diğer	129.524.519	88.817.797
Toplam	553.060.273	381.386.960

⁽¹⁾ Nakdi, gayrinakdi ve takipteki kredilerin (net) sektör dağılımı verilmiştir.**3.3.1.4.3 Alacakların kalan vade dağılımı**

Alacakların vade detayı dağılımı Dördüncü Bölüm, 7 no'lu dipnotta açıklanmıştır.

3.3.1.4.4 Sektör bazında karşılık ayrılan alacak tutarları ve karşılık tutarları

Sektör bazında karşılık ayrılan alacak tutarları ve karşılık tutarlarına ilişkin bilgiler Dördüncü Bölüm, 2 no'lu dipnotta açıklanmıştır.

3.3.1.4.5 Coğrafi bölgeler bazında karşılık ayrılan alacak tutarları ve karşılık tutarları

Özel karşılıkların dağılımı ağırlıklı olarak yurt içi olup 16.929.727 TL [31 Aralık 2020- 17.016.891 TL] yurt içi takipteki krediler tutarına, 13.554.453 TL [31 Aralık 2020- 12.838.848 TL] özel karşılık ayrılmıştır.

YAPI VE KREDİ BANKASI A.Ş.

31 ARALIK 2021 TARİHİ İTİBARIYLA KONSOLİDE OLMAYAN FİNANSAL TABLOLARA İLİŞKİN AÇIKLAMA VE DİPNOTLAR

[Tutarlar aksi belirtilmedikçe Bin Türk Lirası ("TL") olarak ifade edilmiştir.]

3.3.1.4.6 Tahsili gecikmiş alacaklar için yaşlandırma analizi⁽¹⁾:

Gecikme gün sayısı	Cari Dönem	Önceki Dönem
1-30 gün	2.132.810	1.127.571
31-60 gün	2.024.367	707.117
61-90 gün	698.168	501.435
91-180 gün ⁽²⁾	138.443	998.717
Toplam	4.993.788	3.334.840

⁽¹⁾ Yakın izlemedeki tahsili gecikmiş nakdi kredileri ifade etmektedir.⁽²⁾ Banka, BDDK'nın 17 Mart 2020 tarihinde başlayan ve 30 Eylül 2021 tarihinde sona eren uygulamasına istinaden, tahsili 91-180 gün gecikmiş bir kısım kredisini donuk alacak olarak sınıflandırmamıştır.

Yakın izlemedeki 61.152.843 TL [31 Aralık 2020 - 43.191.600 TL] tutarındaki kredinin gecikmesi bulunmamaktadır.

3.3.1.4.7 Yeniden yapılandırılmış alacakların karşılık ayrılan olup olmamasına göre kırılımı

Yeniden yapılandırılan kredilerin tamamına, Karşılıklar Yönetmeliği'ne uygun olarak karşılık ayrılmaktadır.

Kredi Sınıfı	Cari Dönem	Önceki Dönem
Yakın izlemedeki kredilerden yapılandırılan krediler	37.973.369	21.091.599
Takipteki kredilerden yapılandırılan krediler	3.082.113	1.744.727
Toplam	41.055.482	22.836.326

3.3.1.4.8 Krediler için ayrılan beklenen zarar karşılıklarına ilişkin bilgiler:

Cari Dönem	1.Aşama	2.Aşama	3.Aşama	Toplam
Dönem başı bakiyesi	2.618.000	8.128.374	13.051.949	23.798.323
Dönem içi ilave karşılıklar	1.294.785	1.868.734	3.885.173	7.048.692
Dönem içi çıkanlar [-]	1.221.284	1.848.988	2.391.956	5.462.228
Satılan kredi [-]	-	-	-	-
Aktiften silinen [-]	-	-	1.035.078	1.035.078
1.Aşamaya transfer	604.487	(568.581)	(35.906)	-
2.Aşamaya transfer	(723.439)	911.611	(188.172)	-
3.Aşamaya transfer	(68.745)	(363.091)	431.836	-
Kur Farkı	578.638	4.305.049	-	4.883.687
Dönem sonu bakiyesi	3.082.442	12.433.108	13.717.846	29.233.396

YAPI VE KREDİ BANKASI A.Ş.

31 ARALIK 2021 TARİHİ İTİBARIYLA KONSOLİDE OLMAYAN FİNANSAL TABLOLARA İLİŞKİN AÇIKLAMA VE DİPNOTLAR

[Tutarlar aksi belirtilmedikçe Bin Türk Lirası ["TL"] olarak ifade edilmiştir.]

Önceki Dönem	1.Aşama	2.Aşama	3.Aşama	Toplam
Dönem başı bakiyesi	1.067.470	4.841.241	11.413.904	17.322.615
Dönem içi ilave karşılıklar	1.597.407	3.864.469	4.229.042	9.690.918
Dönem içi çıkanlar [-]	180.107	1.329.176	1.963.110	3.472.393
Satılan kredi [-]	-	-	348.548	348.548
Aktiften silinen [-]	-	-	519.820	519.820
1.Aşamaya transfer	48.667	[48.031]	[636]	-
2.Aşamaya transfer	[54.170]	61.634	[7.464]	-
3.Aşamaya transfer	[330]	[248.251]	248.581	-
Kur Farkı	139.063	986.488	-	1.125.551
Dönem sonu bakiyesi	2.618.000	8.128.374	13.051.949	23.798.323

3.3.2. Kredi riski azaltımı**3.3.2.1. Kredi riski azaltım teknikleri ile ilgili kamuya açıklanacak niteliksel gereksinimler**

Banka, bilanço içi netleştirme kullanmakta ve/veya özel sermaye piyasası araçlarının risk azaltımları ile ilgili maddelerini dikkate alarak genel netleştirme sözleşmesi kullanmaktadır. Söz konusu maddeler, destekleyici metodlar ile uygun sistem ve süreçlerin uygulanmasını ve gerekli belgelerin ayrı ayrı dökümanite edilmesini gerektirmektedir.

Banka, bilanço içi netleştirme için varlık ve yükümlülükleri nakit teminat gibi değerlendirerek netleştirme aracı olarak kullanabilmektedir.

Aşağıda belirtilen şartların sağlanması halinde netleştirme anlaşmalarının etkisi sermaye yeterlilik hesaplanmasında da dikkate alınabilmektedir:

- Netleştirme anlaşmasının, Banka'ya, dış ilişkide karşı tarafın ödeme güçlüğüne düşmesi ya da iflas hali olmasa bile, tarafların bulunduğu ülkelerin hukuki düzenlemeleri dahilinde riski tek bir tutar üzerinden netleştirme ve izleme yetkisini vermesi
- Netleştirme anlaşmasının, karşı tarafın ödeme güçlüğüne düşmesi veya iflası durumunda, diğer tarafa anlaşma kapsamındaki bütün kontratları fesih etme hakkını vermesi
- Netleştirme anlaşmasının, fesih edilen işlemlerden kaynaklanan alacak ve borçların netleştirilerek alacaklı olan taraf için tek bir bakiye üzerinden takip edilmesine olanak sağlaması

YAPI VE KREDİ BANKASI A.Ş.

31 ARALIK 2021 TARİHİ İTİBARIYLA KONSOLİDE OLMAYAN FİNANSAL TABLOLARA İLİŞKİN AÇIKLAMA VE DİPNOTLAR

[Tutarlar aksi belirtilmedikçe Bin Türk Lirası ("TL") olarak ifade edilmiştir.]

Teminatların değerlendirilmesi ve yönetimi ile ilgili politika ve süreçlerde, kredi risk azaltım teknikleri, teminatlı kredilendirmenin bir parçası olup aşağıdaki esasları amaçlamaktadır:

- Kredi riski ölçüm ve kontrol kapsamında teminat sistemleri, süreçleri, stratejileri ve prosedürlerinin optimizasyonu ve iyileştirilmesi için genel/özel şartların belirlenmesi
- Teminat değerlemesinin yerel yönergeler ve prosedürler esas alınarak yapılması
- Hukuki çerçeveye bağlı kalarak, değer biçilebilen teminatın sağlamlığı, yasal olarak teminata alınabilirliği ve teminat çözümü esaslarının sağlanması
- Yerel kurallar ve risk yönetimi süreci dikkate alınarak, teminat kesinti [haircut]/marj düzeyinin belirlenmesi
- Teminat değerinin düzenli olarak izlenmesi
- Karşı taraf [ekonomik] ve ülke [politik] risk unsurlarının farklılaştırılması
- Teminat kabulü yoluyla yoğunlaşma, korelasyon ve artık risklerin giderilmesi
- Banka genel yönetiminde ve stratejik iş kalitesinde iyileştirme
- Görev ve sorumlulukların belirlenmesi
- Kabul edilebilir teminatların ve teminat ile ilgili koşulların belirlenmesi [teminat listesi]/[parametrik olmayan koşullar listesi]

Banka, kredi riski azaltımına ilişkin hesaplamalarda 6 Eylül 2014 tarih ve 29111 sayılı Kredi Riski Azaltımı Tekniklerine İlişkin Tebliğ’inde belirtilen kurallar çerçevesinde risk azaltımı yapmakta olup, finansal teminatları için kapsamlı finansal teminat yöntemi kullanmaktadır. Kapsamlı finansal teminat yöntemi ile finansal teminatlar için teminatın değerinde ilgili tebliğde belirlenen volatilité ayarlamaları yapılmak suretiyle sermaye yeterliliği hesaplamasında kullanılmaktadır.

Kredi politikaları, Banka’nın faaliyetleri ve risk kapasitesi arasında operasyonel bağlantı kurmakta ve hedef portföy yapısı ile uyumlu ana faaliyet alanlarını, risk kapasitesi ile uyumlu beklenen ve beklenmeyen kayıplara ilişkin risk hedeflerini ve risk yoğunlaşmasına ilişkin limitleri kapsamaktadır. Limitlerin ilgili mevzuat ile düzenleyici ve denetleyici otoriteler tarafından belirlenen sınırlamalarla uygun olması sağlanmaktadır. Banka, yoğunlaşma riski yönetiminde, tüm risk yoğunlaşmalarının tespit edilip, izlendiği ve değerlendirildiği bütüncül bir yaklaşım kullanmaktadır. Bu nedenle, sadece birey ve şirketlere kullandırılan krediler değil, piyasa, sektör, ülke ve faaliyet alanındaki yoğunlaşmalar da dikkate alınmaktadır. Banka, politika ve iç prosedürlerine uygun olarak kredi ve piyasa riskinin spesifik bir karşı taraf veya risk kategorisinde yoğunlaşmaması için azami özeni göstermektedir.

YAPI VE KREDİ BANKASI A.Ş.

31 ARALIK 2021 TARİHİ İTİBARIYLA KONSOLİDE OLMAYAN FİNANSAL TABLOLARA İLİŞKİN AÇIKLAMA VE DİPNOTLAR

[Tutarlar aksi belirtilmedikçe Bin Türk Lirası ["TL"] olarak ifade edilmiştir.]

3.3.2.2. Kredi riski azaltım teknikleri - Genel bakış

Cari Dönem	Teminatsız Alacaklar:		Teminat ile Korunan Alacakların Teminatlı Kısımları		Finansal Garantiler ile Korunan Alacakların Teminatlı Kısımları		Finansal Garantiler ile Korunan Alacakların Teminatlı Kısımları		Kredi Türevleri ile Korunan Alacakların Teminatlı Kısımları	
	TMS Uyarınca Değerlenmiş Tutar	Teminat ile Korunan Alacaklar	Teminat ile Korunan Alacaklar	Teminatlı Kısımları	Finansal Garantiler ile Korunan Alacaklar	Finansal Garantiler ile Korunan Alacaklar	Finansal Garantiler ile Korunan Alacaklar	Finansal Garantiler ile Korunan Alacaklar	Kredi Türevleri ile Korunan Alacaklar	Kredi Türevleri ile Korunan Alacaklar
Krediler	324.780.725	52.987.367	35.086.690	35.086.690	2.895.274	2.895.274	2.348.548	2.348.548	-	-
Borçlanma Araçları	127.124.707	-	-	-	-	-	-	-	-	-
Toplam	451.905.432	52.987.367	35.086.690	35.086.690	2.895.274	2.895.274	2.348.548	2.348.548	-	-
Temerrüde Düşmüş	4.058.968	1.108.988	435.279	435.279	913.700	913.700	422.671	422.671	-	-

Önceki Dönem	Teminatsız Alacaklar:		Teminat ile Korunan Alacakların Teminatlı Kısımları		Finansal Garantiler ile Korunan Alacakların Teminatlı Kısımları		Finansal Garantiler ile Korunan Alacakların Teminatlı Kısımları		Kredi Türevleri ile Korunan Alacakların Teminatlı Kısımları	
	TMS Uyarınca Değerlenmiş Tutar	Teminat ile Korunan Alacaklar	Teminat ile Korunan Alacaklar	Teminatlı Kısımları	Finansal Garantiler ile Korunan Alacaklar	Finansal Garantiler ile Korunan Alacaklar	Finansal Garantiler ile Korunan Alacaklar	Finansal Garantiler ile Korunan Alacaklar	Kredi Türevleri ile Korunan Alacaklar	Kredi Türevleri ile Korunan Alacaklar
Krediler	200.792.016	69.336.505	34.556.134	34.556.134	10.789.657	10.789.657	8.680.038	8.680.038	-	-
Borçlanma Araçları	76.242.615	-	-	-	-	-	-	-	-	-
Toplam	277.034.631	69.336.505	34.556.134	34.556.134	10.789.657	10.789.657	8.680.038	8.680.038	-	-
Temerrüde Düşmüş	2.107.913	3.637.272	932.394	932.394	926.661	926.661	448.463	448.463	-	-

3.3.3. Standart yaklaşım kullanılması durumunda kredi riski**3.3.3.1. Bankaların kredi riskini standart yaklaşım ile hesaplariken kullandığı derecelendirme notlarıyla ilgili yapılacak nitel açıklamalar**

Bankaların Sermaye Yeterliliğinin Ölçülmesine ve Değerlendirilmesine İlişkin Yönetmeliğin altıncı maddesinde belirtilen risk sınıflarından Merkezi Yönetimler ve Merkez Bankasından alacaklar risk sınıfının tamamı ile karşı tarafı yurt dışında yerleşik olmak üzere Banka ve Aracı Kurumlardan Alacaklar, Bölgesel Yönetimler ve Yerel Yönetimlerden Alacaklar, İdari Birimler ve Ticari Olmayan Girişimlerden Alacaklar, Çok Tarafli Kalkınma Bankalarından Alacaklar ve Kurumsal Alacaklar için Fitch Ratings Uluslararası Derecelendirme Kuruluşu tarafından verilen derecelendirme notları kullanılmaktadır.

Fitch Ratings Uluslararası Derecelendirme Kuruluşu tarafından derecelendirilmeyen Merkezi Yönetim ve Merkez Bankalarından Alacaklar ile yurt içinde yerleşik olan alacaklar derecesiz olarak değerlendirilmektedir.

YAPI VE KREDİ BANKASI A.Ş.

31 ARALIK 2021 TARİHİ İTİBARIYLA KONSOLİDE OLMAYAN FİNANSAL TABLOLARA İLİŞKİN AÇIKLAMA VE DİPNOTLAR

[Tutarlar aksi belirtilmedikçe Bin Türk Lirası ("TL") olarak ifade edilmiştir.]

Fitch Ratings Uluslararası Derecelendirme Kuruluşu tarafından verilen notların kredi kalitesi kademesi ve risk sınıflarına göre risk ağırlıkları ile eşleştirilmesi aşağıdaki tabloda verilmiştir:

Kredi Kalitesi Kademesi	FITC H Derece Notu	Merkezi Yönetimlerden veya Merkez Bankalarından Alacaklar	İdari Birimlerden ve Ticari Olmayan Girişimlerden Alacaklar	Bankalardan ve Aracı Kurumlardan Alacaklar		Kurumsal Alacaklar
				Orijinal Vadesi 3 Aydan Küçük Alacaklar	Orijinal Vadesi 3 Aydan Büyük Alacaklar	
1	AAA					
	AA+	%0	%20	%20	%20	%20
	AA					
	AA-					
2	A+					
	A	%20	%50	%20	%50	%50
	A-					
3	BBB+					
	BBB	%50	%100	%20	%50	%100
	BBB-					
4	BB+					
	BB	%100	%100	%50	%100	%100
	BB-					
5	B+					
	B	%100	%100	%50	%100	%150
	B-					
6	CCC+					
	CCC					
	CCC-	%150	%150	%150	%150	%150
	CC					
	C					
D						

YAPI VE KREDİ BANKASI A.Ş.

31 ARALIK 2021 TARİHİ İTİBARIYLA KONSOLİDE OLMAYAN FİNANSAL TABLOLARA İLİŞKİN AÇIKLAMA VE DİPNOTLAR

[Tutarlar aksi belirtilmedikçe Bin Türk Lirası ["TL"] olarak ifade edilmiştir.]

3.3.3.2. Standart Yaklaşım: Maruz kalınan kredi riski ve kredi riski azaltım teknikleri

Cari Dönem	Kredi Dönüşüm Oranı ve Kredi Riski Azaltımından Önce Alacak Tutarı		Kredi Dönüşüm Oranı ve Kredi Riski Azaltımından Sonra Alacak Tutarı		Risk Ağırlıklı Tutar ve Risk Ağırlıklı Tutar Yoğunluğu	
	Bilanço İçi Tutar	Bilanço Dışı Tutar	Bilanço İçi Tutar	Bilanço Dışı Tutar	Risk Ağırlıklı Tutar	Risk Ağırlıklı Tutar Yoğunluğu
1 Merkezi Yönetimlerden veya Merkez Bankalarından Alacaklar	191.098.697	143	193.869.916	206.983	-	-
2 Bölgesel Yönetimlerden veya Yerel Yönetimlerden Alacaklar	466	-	466	-	93	%19,96
3 İdari Birimlerden ve Ticari Olmayan Girişimlerden Alacaklar	20.625	126.271	20.111	53.965	74.076	%100,00
4 Çok Taraflı Kalkınma Bankalarından Alacaklar	655.854	53.225	655.854	27.704	-	-
5 Bankalardan ve Aracı Kurumlardan Alacaklar	51.914.386	20.247.056	51.894.386	4.281.615	15.316.147	%27,26
6 Kurumsal Alacaklar	8.510.578	20.145.956	7.468.011	3.999.108	7.683.174	%67,00
7 Perakende Alacaklar	2.188.225	2.182.757	899.218	55.244	771.511	%80,83
8 İkamet Amaçlı Gayrimenkul İpoteği ile Teminatlandırılan Alacaklar	12.175	664	12.175	316	4.372	%35,00
9 Ticari Amaçlı Gayrimenkul İpoteği ile Teminatlandırılan Alacaklar	4.199.024	336.667	4.179.730	168.328	3.478.505	%80,00
10 Tahsili Gecikmiş Alacaklar	148.631	1	1.036	-	667	%64,38
11 Kurulca Riski Yüksek Belirlenmiş Alacaklar	502.949	3.000.607	227.116	21.844	366.012	%147,02
12 Kolektif Yatırım Kuruluşu Niteliğindeki Yatırımlar	4.469	-	4.469	-	3.117	%69,75
13 Hisse Senedi Yatırımları	12.692.823	-	12.692.823	-	14.799.371	%116,60
14 Diğer Alacaklar	-	-	-	-	-	-
Toplam	271.948.902	46.093.347	271.925.311	8.815.107	42.497.045	%15,14

YAPI VE KREDİ BANKASI A.Ş.

31 ARALIK 2021 TARİHİ İTİBARIYLA KONSOLİDE OLMAYAN FİNANSAL TABLOLARA İLİŞKİN AÇIKLAMA VE DİPNOTLAR

[Tutarlar aksi belirtilmedikçe Bin Türk Lirası ("TL") olarak ifade edilmiştir.]

Önceki Dönem	Kredi Dönüşüm Oranı ve Kredi Riski Azaltımından Önce Alacak Tutarı		Kredi Dönüşüm Oranı ve Kredi Riski Azaltımından Sonra Alacak Tutarı		Risk Ağırlıklı Tutar ve Risk Ağırlıklı Tutar Yoğunluğu	
	Bilanço İçi Tutar	Bilanço Dışı Tutar	Bilanço İçi Tutar	Bilanço Dışı Tutar	Risk Ağırlıklı Tutar	Risk Ağırlıklı Tutar Yoğunluğu
Risk Sınıfları						
1 Merkezi Yönetimlerden veya Merkez Bankalarından Alacaklar	121.812.789	122	130.941.289	266.707	-	-
2 Bölgesel Yönetimlerden veya Yerel Yönetimlerden Alacaklar	646	-	646	-	129	%19,97
3 İdari Birimlerden ve Ticari Olmayan Girişimlerden Alacaklar	50.895	113.066	50.871	39.536	90.407	%100,00
4 Çok Taraflı Kalkınma Bankalarından Alacaklar	761.192	25.402	761.192	12.853	-	-
5 Bankalardan ve Aracı Kurumlardan Alacaklar	30.381.045	16.670.071	30.381.045	2.768.071	9.774.859	%29,49
6 Kurumsal Alacaklar	128.732.547	110.001.140	121.715.162	48.972.303	167.652.777	%98,22
7 Perakende Alacaklar	92.956.695	71.700.146	87.641.622	6.493.665	70.601.465	%75,00
8 İkamet Amaçlı Gayrimenkul İpoteği ile Teminatlandırılan Alacaklar	9.126.349	171.023	9.126.349	86.775	3.224.593	%35,00
9 Ticari Amaçlı Gayrimenkul İpoteği ile Teminatlandırılan Alacaklar	30.536.355	4.023.560	30.342.654	2.869.207	25.801.500	%77,69
10 Tahsili Gecikmiş Alacaklar	4.123.784	29.190	3.938.462	11.440	2.573.567	%65,16
11 Kurulca Riski Yüksek Belirlenmiş Alacaklar	1.619.634	2.358.730	1.351.273	524.698	2.291.085	%122,13
12 Kolektif Yatırım Kuruluşu Niteliğindeki Yatırımlar	20	-	20	-	10	%50,00
13 Hisse Senedi Yatırımları	9.863.296	-	9.863.296	-	11.492.118	%116,51
14 Diğer Alacaklar	16.321.207	-	16.321.207	-	10.187.410	%62,42
Toplam	446.286.454	205.092.450	442.435.088	62.045.255	303.689.920	%60,20

YAPI VE KREDİ BANKASI A.Ş.

31 ARALIK 2021 TARİHİ İTİBARIYLA KONSOLİDE OLMAYAN FİNANSAL TABLOLARA İLİŞKİN AÇIKLAMA VE DİPNOTLAR

[Tutarlar aksi belirtilmedikçe Bin Türk Lirası ["TL"] olarak ifade edilmiştir.]

3.3.3.3. Standart Yaklaşım: Risk sınıflarına ve risk ağırlıklarına göre alacaklar

Cari Dönem												Toplam Risk Tutarı [KDO ve KRO] Sonrası]
Risk Sınıfları/Risk Ağırlığı	%0	%10	%20	%35	%50	%75	%100	%150	%200	%250	%1250	
1 Merkezi Yönetimlerden veya Merkez Bankalarından Alacaklar	194.076.899	-	-	-	-	-	-	-	-	-	-	194.076.899
2 Bölgesel Yönetimlerden veya Yerel Yönetimlerden Alacaklar	-	-	466	-	-	-	-	-	-	-	-	466
3 İdari Birimlerden ve Ticari Olmayan Girişimlerden Alacaklar	-	-	-	-	-	-	74.076	-	-	-	-	74.076
4 Çok Taraflı Kalkınma Bankalarından Alacaklar	683.558	-	-	-	-	-	-	-	-	-	-	683.558
5 Bankalardan ve Aracı Kurumlardan Alacaklar	-	-	42.846.150	-	13.165.867	-	163.984	-	-	-	-	56.176.001
6 Kurumsal Alacaklar	330.804	-	654.445	-	5.859.169	-	4.622.701	-	-	-	-	11.467.119
7 Perakende Alacaklar	-	-	-	-	-	731.806	222.656	-	-	-	-	954.462
8 İkamet Amaçlı Gayrimenkul İpoteği ile Teminatlandırılan Alacaklar	-	-	-	12.491	-	-	-	-	-	-	-	12.491
9 Ticari Amaçlı Gayrimenkul İpoteği İle Teminatlandırılan Alacaklar	-	-	-	-	1.735.003	8.207	2.604.848	-	-	-	-	4.348.058
10 Tahsili Gecikmiş Alacaklar	-	-	-	-	738	-	298	-	-	-	-	1.036
11 Kurulca Riski Yüksek Belirlenmiş Alacaklar	-	-	-	-	1.503	-	11.851	235.606	-	-	-	248.960
12 KYK Niteliğindeki Yatırımlar	327	-	664	-	990	-	2.488	-	-	-	-	4.469
13 Hisse Senedi Yatırımları	-	-	-	-	-	-	11.288.457	-	-	1.404.366	-	12.692.823
14 Diğer Alacaklar	-	-	-	-	-	-	-	-	-	-	-	-
Toplam	195.091.588	-	43.501.725	12.491	20.763.270	740.013	18.991.359	235.606	-	1.404.366	-	280.740.418

YAPI VE KREDİ BANKASI A.Ş.

31 ARALIK 2021 TARİHİ İTİBARIYLA KONSOLİDE OLMAYAN FİNANSAL TABLOLARA İLİŞKİN AÇIKLAMA VE DİPNOTLAR

[Tutarlar aksi belirtilmedikçe Bin Türk Lirası ("TL") olarak ifade edilmiştir.]

Önceki Dönem												Toplam Risk Tutarı [KDO ve KRO] Sonrası]
Risk Sınıfları/Risk Ağırlığı	%0	%10	%20	%35	%50	%75	%100	%150	%200	%250	%1250	
1 Merkezi Yönetimlerden veya Merkez Bankalarından Alacaklar	131.207.996	-	-	-	-	-	-	-	-	-	-	131.207.996
2 Bölgesel Yönetimlerden veya Yerel Yönetimlerden Alacaklar	-	-	646	-	-	-	-	-	-	-	-	646
3 İdari Birimlerden ve Ticari Olmayan Girişimlerden Alacaklar	-	-	-	-	-	-	90.407	-	-	-	-	90.407
4 Çok Taraflı Kalkınma Bankalarından Alacaklar	774.045	-	-	-	-	-	-	-	-	-	-	774.045
5 Bankalardan ve Aracı Kurumlardan Alacaklar	-	-	23.019.877	-	9.916.711	-	212.528	-	-	-	-	33.149.116
6 Kurumsal Alacaklar	330.804	-	461.746	-	4.668.974	-	165.225.941	-	-	-	-	170.687.465
7 Perakende Alacaklar	-	-	-	-	-	94.135.287	-	-	-	-	-	94.135.287
8 İkamet Amaçlı Gayrimenkul İpoteği ile Teminatlandırılan Alacaklar	-	-	-	9.213.124	-	-	-	-	-	-	-	9.213.124
9 Ticari Amaçlı Gayrimenkul İpoteği ile Teminatlandırılan Alacaklar	-	-	-	-	14.545.688	550.069	18.116.104	-	-	-	-	33.211.861
10 Tahsili Gecikmiş Alacaklar	-	-	-	-	2.752.671	-	1.197.231	-	-	-	-	3.949.902
11 Kurulca Riski Yüksek Belirlenmiş Alacaklar	-	-	-	-	133.944	-	777.856	964.171	-	-	-	1.875.971
12 KYK Niteliğindeki Yatırımlar	3	-	3	-	10	-	4	-	-	-	-	20
13 Hisse Senedi Yatırımları	-	-	-	-	-	-	8.777.415	-	-	1.085.881	-	9.863.296
14 Diğer Alacaklar	6.027.309	-	133.109	-	-	-	10.160.789	-	-	-	-	16.321.207
Toplam	138.340.157	-	23.615.381	9.213.124	32.017.998	94.685.356	204.558.275	964.171	-	1.085.881	-	504.480.343

YAPI VE KREDİ BANKASI A.Ş.

31 ARALIK 2021 TARİHİ İTİBARIYLA KONSOLİDE OLMAYAN FİNANSAL TABLOLARA İLİŞKİN AÇIKLAMA VE DİPNOTLAR

[Tutarlar aksi belirtilmedikçe Bin Türk Lirası [“TL”] olarak ifade edilmiştir.]

3.3.3.4. İDD modellerinin kullanılmasına ilişkin açıklamalar

İçsel modellerin geliştirilmesinde;

- Kredi risk kontrol ve modelleme birimleri (bireysel ve ticari), sermaye yeterliliği hesaplamalarında kullanılmak üzere TO, THK, TT modellerinin sahibi olarak geliştirme süreçlerinde yer alınması, uygulanması, çıktıların düzenli takibi ve güncellenmesinden,
- İleri analitik birimi, sermaye yeterliliği hesaplamalarında kullanılmak üzere TO, THK, TT modellerinin ihtiyaç halinde geliştirilmesinden,
- Validasyon birimi, modellerin doğrulamasını gerçekleştirmekten, ilgili bilgilere dayanarak testler ve modellerin yeniden valide edilmesinden ve düzenli validasyon raporunu sağlamaktan sorumludurlar.

Modellerin geliştirilmesi tamamladığında ve validasyon biriminin onaylamasını takiben kredi komitesi ve Yönetim Kurulu onayına sunulur. İlgili komitelerde gereken onaylar alındıktan sonra modeller uygulamaya alınır.

Geliştirilmesi tamamlandıktan sonra kullanıma alınan modelin performans takibi, kredi risk kontrol ve modelleme ekipleri ve validasyon ekibi tarafından gerçekleştirilmektedir. Modellerin performans takibi, kredi risk kontrol ve koordinasyon ekipleri tarafından çeyreklik dönemler için hazırlanan kredi riski kontrol birimi risk profili izleme ve performans raporu ve validasyon çalışmaları aracılığı ile yapılmaktadır. Bunun yanı sıra her ay modeller çalıştırılmadan önce sertifikasyon kontrolleri yapılmakta ve modelde kullanılan verinin doğruluğu teyit edilmektedir.

Modeller kullanıma alındıktan sonra performans takibi sonuçlarına göre yeniden geliştirme, yeniden eğitime ya da yeniden kalibrasyon yapılabilmektedir.

23 Ekim 2015 tarihli ve 29511 sayılı Resmi Gazete’de yayımlanan “Kredi Riskine Esas Tutarın İçsel Derecelendirmeye Dayalı Yaklaşımlar ile Hesaplanmasına İlişkin Tebliğ” uyarınca, tüm İDD modelleri ve validasyon süreçleri her yıl İç Denetim Bölümü tarafından denetlenmektedir. Denetimlerin kapsamı, yönetim ve validasyon, derecelendirme sistemleri ve risklerin sayısallaştırılması ve kullanım testi olmak üzere üç ana alandan oluşmaktadır. Denetim süreçleri İDD modellerinin asgari koşulların tamamına uyum incelemesini kapsamakla birlikte modellerin validasyonu faaliyetlerini de içerir. Bu çerçevede, başlangıç, periyodik, veri ve süreç validasyon faaliyetleri incelenmekte ve ilgili model denetimleri kapsamında validasyon bulguları da dikkate alınmaktadır.

Kredi riski modellerine ilişkin raporlamalar derecelendirme sisteminin yapısının, işleyişinin, performansının, geliştirilmesi gereken alanların, tespit edilen eksikliklerin tamamlanmasına yönelik faaliyetlerin anlatılması ve kredi riskinin izlenmesi amacıyla hazırlanmaktadır. Raporlamadan ticari kredi risk kontrol ve modelleme ve bireysel kredi risk kontrol ve modelleme ekipleri sorumludur. Derecelere göre risk profili, dereceler arası geçişler, risk parametrelerinin tahminleri ile gerçekleşen değerlerin karşılaştırması, nota müdahale sürecinin etkinliğinin analizi konularını da içermektedir. İlgili raporlama döneminde proje finansman kredilerinin derecelerinde nota müdahale olursa değişiklik gerekçelerine de yer verilir.

BDDK, sermaye hesaplamasında kurumsal alacak sınıfı için TO ve dönüştürme oranları modellerinin kullanılmasına, perakende alacak sınıfı için TO, THK ve dönüştürme oranları modellerin kullanılmasına, proje finansmanı kredileri için ise tasnif yönteminin kullanılmasına izin vermiştir.

Banka’nın toplam kredi riskine esas tutarının %87’si İDD yaklaşımı ile hesaplamaya konu edilmektedir. Toplam kredi riskine esas tutarın %9’u merkezi yönetim alacakları ve finansal kurumlar gibi İDD yaklaşım izni bulunmayan portföylerde yer almaktadır. Kurumsal ve ticari portföy, temel İDD yaklaşımı ile ele alınmakta olup, %92’si İDD yaklaşımına konudur. Perakende portföy, ileri İDD yaklaşımı ile ele alınmakta olup, %99’u İDD yaklaşımına konu edilmektedir. Proje finansmanı risklerinin tamamı için ise tasnif yöntemi kullanılmaktadır.

YAPI VE KREDİ BANKASI A.Ş.

31 ARALIK 2021 TARİHİ İTİBARIYLA KONSOLİDE OLMAYAN FİNANSAL TABLOLARA İLİŞKİN AÇIKLAMA VE DİPNOTLAR

[Tutarlar aksi belirtilmedikçe Bin Türk Lirası ("TL") olarak ifade edilmiştir.]

TO modellerinde, hem kurumsal hem de perakende alacak sınıfları için başvuru ve davranış TO Modelleri kullanılmaktadır. Başvuru modelleri bir müşterinin bankaya kredi başvurusu yaptığı anda çalışan modellerdir. Davranış modelleri ise bankada limit veya riski bulunan müşteriler için her ay sonu çalıştırılmaktadır (bireysel portföyde altı aydan eski, KOBİ portföyde dört aydan eski olma koşulu aranmaktadır).

- Bireysel portföy TO başvuru modelleri müşterinin kendi başvuru yapması durumunda her ürün için ayrı çalışan beş model ve banka proaktif kanal için kullanılan bir modelden oluşmaktadır. Davranış TO ise dokuz farklı segmentten oluşan bir modeldir.
- Bireysel portföy dönüştürme oranları modelleri ise müşterinin kredi kartı ve esnek hesap ürünleri için limit kullanım oranı ve risk tutarına göre değişen, sekiz farklı segmentten oluşan iki modeldir. THK modelleri ise ürün bazında risk tutarı kırılımında on bir farklı segmentten oluşan beş modeldir.
- KOBİ portföy TO başvuru modeli müşterinin ciro, memzuç ve Kredi Kayıt Bürosu (KKB) bilgisi, banka limiti, müşteri tipi gibi bilgilerine göre değişen altı farklı segmentten oluşmaktadır. Bir müşteri altı segmentten sadece birinden geçebilir. KOBİ davranış modeli ise müşterinin banka toplam limit tutarına göre iki farklı segmentten oluşmaktadır [müşteri sadece bir segmentten geçebilir].
- Kurumsal/Ticari portföy TO hesaplamasında başvuru ve davranış için aynı model kullanılmaktadır. Model, müşterinin bilanço tipi, banka portföy ataması ve banka toplam limitine göre değişen dört farklı segmentten oluşmaktadır. Müşteri bu segmentlerden sadece birinden geçebilir.
- Ticari portföy dönüştürme oranları modeli müşterinin esnek hesap, ticari kredi kartı, gayrinakdi (çek, teminat mektubu, akreditif) ürünleri için portföy, limit, risk, limit kullanım oranı ve limit boşluğu bilgilerine göre değişen, kurumsal/ticari portföyde on beş, KOBİ portföyde otuz iki olmak üzere toplam kırk yedi farklı segmentten oluşan modeldir. THK modeli müşteri seviyesinde ciro, risk tutarı ve teminat bilgilerine göre değişen yedi farklı segmentten oluşan modeldir.

TO modellerimiz lojistik regresyon kullanılarak geliştirilmektedir. İlgili tebliğde belirtilen maddelere uyumlu olacak şekilde en az beş yıllık veri kullanılmaktadır. Model geliştirme esnasında validasyon ekibine hem model geliştirme kitlesi içerisinde eğitim verisine konu olmayan fazladan örneklem verisi hem de model geliştirme kitlesini içermeyen zaman dilimden fazladan zaman örneklem verisi ayrılmaktadır. İlgili tebliğde belirtildiği üzere en iyi havuzun TO değeri %0,03 olmasına dikkat edilmektedir.

Model geliştirme esnasında minimum beş yıllık veri kullanılması ve gözlem dönem içerisinde temerrüt oranlarının güncel döneme kıyasla yüksek olması sebebiyle özellikle bireysel portföy için hesaplanan TO değeri gerçekleşen TO ile göreceli olarak farklılaşmaktadır.

TO modeli sermaye hesaplamasının yanı sıra tahsis stratejilerinde, karşılık hesaplamalarında, ekonomik sermaye hesaplamalarında kullanılmaktadır.

Düşük temerrüt oranlı portföy olarak ihtisas kredileri tanımlanabilmektedir. İhtisas kredileri için TO hesaplaması yapılmamakta, tasnif yöntemi kullanılmaktadır.

THK modeli geliştirilirken brüt THK yaklaşımı kullanılmıştır. İlgili tebliğde belirtilen maddelere uygun olarak minimum 5-7 yıllık veri kullanılmaktadır. Model geliştirme esnasında validasyon ekibine hem model geliştirme kitlesi içerisinde eğitim verisine konu olmayan fazladan örneklem verisi hem de model geliştirme kitlesini içermeyen zaman dilimden fazladan zaman örneklem verisi ayrılmaktadır. İlgili tebliğde belirtildiği üzere konut kredilerine ait THK değerinin minimum %10 olması sağlanmıştır. Bireysel portföy için gerileme dönemi etkisi ihtiyatlılık marjı şeklinde eklenmiştir:

- Seyyal ve temerrüt grupları için hesaplanan THK değerleri, her bir ürünün gözlem sayısı kadar olmak üzere bin kez rastgele örneklem seçilmektedir.
- Her bir örnekleme, seyyal ve temerrüt grupları için THK değerlerinin ortalaması hesaplanmaktadır.
- Bir önceki adımda hesaplanan THK ortalamaları, tüm segmentler için ve gruplar için sıralanarak 75. yüzdilik dilim seçilip ihtiyatlılık marjı eklenmiş THK olarak belirlenmiştir.
- Gerileme dönemi etkisini de yansıtabilmek için ise THK ortalamaları, tüm segmentler için ve gruplar için sıralandıktan sonra 90. yüzdilik dilim seçilmiştir.

YAPI VE KREDİ BANKASI A.Ş.

31 ARALIK 2021 TARİHİ İTİBARIYLA KONSOLİDE OLMAYAN FİNANSAL TABLOLARA İLİŞKİN AÇIKLAMA VE DİPNOTLAR

[Tutarlar aksi belirtilmedikçe Bin Türk Lirası ["TL"] olarak ifade edilmiştir.]

Ticari portföy için ise müşterilerin tasfiye sürecine girdiği ilk yıldaki toplam tahsilat tutarı hesaplanmış, bu tutar bir sonraki yılın temerrüt tutarından düşülmüştür. Böylece müşterinin tasfiye sürecinde geçirdiği sonraki yıllara kalan temerrüt tutarları yansıtılmıştır. Yıllık bazda toplama, bu temerrüt tutarları dikkate alınarak yapılmıştır. Böylece ekonomik döngü içerisinde tahsilat oranının kötü olduğu yıl göz önünde bulundurulmuştur. Yıllık hesaplanan THK değerlerinin uzun dönem trendi bulunmuştur (yaşam döngüsü boyunca THK). Yıllık THK değerlerinin hesaplanan trendden yüzdesel farkının en büyüğüne sahip yıl gerileme dönemi, ilgili yüzdesel fark ise gerileme dönemi katsayısı olarak belirlenmiştir.

Temerrüt olayı ile alacağın kapanması arasında geçen zaman için kullanılan doyum noktası değerleri aşağıdaki gibidir.

Ürün/Portföy	Doyum Noktası
Ferdi kredi	74
Taşıt kredisi	30
Kredili mevduat hesabı	42
Konut kredisi	33
Kredi kartı	50
Ticari portföy	73
KOBİ portföy	68
Kurumsal portföy	50

Dönüştürme oranı (DO) modeli, temerrüt etmiş kredilerin temerrüt ettiği tarihten önceki 12 aylık risk ve limit bilgileri ile ilişkilendirilmesiyle başlamaktadır. Müşterinin temerrüt ettiği tarihten itibaren geriye dönük 12 aylık periyot içerisinde rastgele bir gözlem ayı seçilmekte ve bu doğrultuda DO parametreleri hesaplanmaktadır. Ürün segmentasyonunda iş gereksinimleri ile istatistiksel anlamlılıklar göz önünde bulundurularak aritmetik ortalama DO oranları hesaplanmıştır. Son adım ise nihai modeli oluşturmak için Basel ve İDD tebliğinde gerekli görüldüğü üzere bir ihtiyatlılık marjının eklenmesidir.

Bireysel krediler için yapılan analiz sonucunda kredi kartı ürünlerinde RCF (Risk Dönüştürme Faktörü), LCF (Limit Dönüştürme Faktörü) ve NLCF (Limit Aşım Faktörü)'de ihtiyatlılık marjı ve gerileme dönemi etkisi oranları için sırasıyla 60. ve 70. yüzdelik değerlerinin kullanılması kararlaştırılırken, bireysel kredili mevduat ürünlerinde ise RCF ve LCF'de ihtiyatlılık marjı ve gerileme dönemi etkisi oranları için sırasıyla 60. ve 70. yüzdelik değerleri, NLCF'de ise ihtiyatlılık marjı ve gerileme dönemi etkisi oranları için sırasıyla 70. ve 80. yüzdelik değerlerin kullanılması kararlaştırılmıştır.

Ticari krediler için ise ihtiyatlılık marjı için beş dilim yüzdelik değeri, gerileme dönemi etkisi için on dilim yüzdelik değeri eklenmiş hali kullanılmaktadır.

YAPI VE KREDİ BANKASI A.Ş.

31 ARALIK 2021 TARİHİ İTİBARIYLA KONSOLİDE OLMAYAN FİNANSAL TABLOLARA İLİŞKİN AÇIKLAMA VE DİPNOTLAR

[Tutarlar aksi belirtilmedikçe Bin Türk Lirası ("TL") olarak ifade edilmiştir.]

3.3.3.5. İDD: Portföy ve TO aralığı bazında kredi riski tutarları

Temel İDD	TO Aralığı	Bilanço içi brüt alacak tutarı	KDO öncesi bilanço dışı alacak tutarı	Ortalama KDO	KDO ve KRA sonrası risk tutarı	Ortalama TO	Borçlu sayısı	Ortalama THK	Ortalama vade	Risk ağırlıklı tutar	RAT yoğunluğu	Beklenen Kayıp	Karşılıklar
Kurumsal	0-0,15	5.106.269	10.136.539	%44,50	9.616.677	%0,10	29.394	%42,50	1,82	2.283.174	%23,74	4.032	9.424
	0,15-0,25	3.825.165	1.471.457	%51,85	4.588.187	%0,19	65.111	%38,34	2,49	1.725.974	%37,62	3.292	4.852
	0,25-0,5	16.300.123	16.832.930	%47,07	24.223.775	%0,33	22.109	%43,46	1,85	12.453.675	%51,41	34.660	476.527
	0,5-0,75	39.254.397	32.691.451	%43,99	53.633.941	%0,61	39.404	%42,82	1,53	34.387.897	%64,12	140.682	437.120
	0,75-2,5	39.963.119	30.524.736	%38,07	51.584.853	%1,45	41.428	%42,60	1,90	49.163.046	%95,31	318.865	1.250.175
	2,5-10	15.959.873	15.739.642	%36,09	21.641.096	%5,52	25.907	%41,73	1,55	29.356.910	%135,65	496.872	998.151
	10-100	787.645	802.302	%20,84	954.845	%25,56	5.569	%40,76	1,77	2.059.318	%215,67	98.660	70.300
	100 (temerrüt)	9.918.477	376.217	%21,62	9.999.819	%100,00	13.867	%45,00	2,50	-	-	4.499.918	6.739.322
Alt toplam		131.115.068	108.575.274	%41,56	176.243.193	%7,16	234.027	%42,69	1,78	131.429.994	%74,57	5.596.981	9.985.871

YAPI VE KREDİ BANKASI A.Ş.

31 ARALIK 2021 TARİHİ İTİBARIYLA KONSOLİDE OLMAYAN FİNANSAL TABLOLARA İLİŞKİN AÇIKLAMA VE DİPNOTLAR

[Tutarlar aksi belirtilmedikçe Bin Türk Lirası ["TL"] olarak ifade edilmiştir.]

Gelişmiş İDD	TO Aralığı	Bilanço içi brüt alacak tutarı	KDO öncesi bilanço dışı alacak tutarı	Ortalama KDO	KDO ve KRA sonrası risk tutarı	Ortalama TO	Borçlu sayısı	Ortalama THK	Ortalama vade	Risk ağırlıklı tutar	RAT yoğunluğu	Beklenen Kayıp	Karşılıklar
Perakende-Nitelikli Rotatif	0-0,15	5.375.727	13.290.210	%26,79	8.935.980	%0,10	872.966	%39,65	-	219.263	%2,45	3.416	4.733
	0,15-0,25	6.031.116	13.577.991	%27,17	9.719.610	%0,19	1.248.224	%38,42	-	409.485	%4,21	7.192	11.130
	0,25-0,5	1.723.417	2.665.726	%28,30	2.477.714	%0,33	299.760	%39,14	-	164.271	%6,63	3.191	5.279
	0,5-0,75	4.703.256	6.763.265	%28,20	6.610.245	%0,64	842.923	%38,68	-	732.449	%11,08	16.323	19.605
	0,75-2,5	6.379.855	7.597.886	%28,38	8.535.837	%1,50	1.202.146	%38,08	-	1.768.237	%20,72	48.771	58.088
	2,5-10	6.310.169	3.624.753	%30,46	7.414.268	%5,33	1.241.491	%36,36	-	3.454.643	%46,59	141.545	165.017
	10-100	1.305.949	271.781	%33,36	1.396.624	%27,67	311.478	%32,32	-	1.368.372	%97,98	126.168	125.345
	100 (temerrüt)	43.062	24	%33,33	43.070	%100,00	9.353	%39,58	-	151.444	%351,62	5.618	11.237
	Alt toplam	31.872.551	47.791.636	%27,75	45.133.348	%2,28	6.028.341	%38,15	-	8.268.164	%18,32	352.224	400.434
	Perakende-KOBİ	0-0,15	796.415	2.349.391	%38,91	1.710.560	%0,11	51.674	%46,56	-	221.542	%12,95	865
0,15-0,25		4.718.843	6.788.985	%54,26	8.402.336	%0,17	120.835	%46,97	-	1.532.987	%18,24	6.823	25.433
0,25-0,5		8.504.653	10.368.987	%46,05	13.279.805	%0,36	106.606	%48,32	-	3.995.922	%30,09	23.296	54.745
0,5-0,75		7.067.315	6.422.647	%40,26	9.653.143	%0,61	104.254	%46,51	-	3.800.792	%39,37	27.245	55.457
0,75-2,5		15.579.067	8.837.005	%41,00	19.202.032	%1,48	208.726	%46,89	-	10.988.225	%57,22	133.279	192.386
2,5-10		9.979.544	3.648.915	%36,94	11.327.271	%5,04	160.381	%46,82	-	8.290.445	%73,19	266.711	258.960
10-100		1.915.829	479.317	%29,95	2.059.392	%21,42	33.109	%45,69	-	2.114.894	%102,70	200.128	129.306
100 (temerrüt)		4.234.372	549.959	%21,19	4.350.896	%100,00	72.159	%80,84	-	612.696	%14,08	3.470.823	4.200.964
Alt toplam		52.796.038	39.445.206	%43,58	69.985.435	%8,24	716.108	%49,17	-	31.557.503	%45,09	4.129.170	4.921.075
Diğer-Perakende		0-0,15	771.434	1.998.625	%81,07	2.391.670	%0,10	966.641	%50,81	-	311.162	%13,01	1.172
	0,15-0,25	3.536.409	2.376.311	%81,59	5.475.178	%0,19	1.184.040	%53,72	-	1.230.764	%22,48	5.665	8.009
	0,25-0,5	1.232.351	591.532	%82,26	1.718.966	%0,33	331.005	%54,19	-	555.784	%32,33	3.087	3.498
	0,5-0,75	7.333.011	1.826.481	%82,67	8.842.925	%0,64	865.137	%58,39	-	4.513.379	%51,04	33.312	29.170
	0,75-2,5	14.603.008	1.864.790	%84,49	16.178.549	%1,54	1.113.981	%60,02	-	12.027.772	%74,34	150.645	111.333
	2,5-10	20.986.455	1.157.489	%91,22	22.042.351	%5,62	1.288.546	%60,64	-	21.247.667	%96,39	751.690	573.227
	10-100	6.965.048	89.382	%123,84	7.075.741	%29,00	339.008	%60,82	-	11.364.776	%160,62	1.246.786	867.980
	100 (temerrüt)	3.987.378	339	%85,08	3.987.666	%100,00	212.406	%77,54	-	1.791.426	%44,92	2.956.847	3.033.606
	Alt toplam	59.415.094	9.904.949	%83,78	67.713.046	%11,23	6.286.672	%60,14	-	53.042.730	%78,33	5.149.204	4.628.744
	Toplam Perakende	144.083.683	97.141.791	%39,89	182.831.829	%7,88	9.177.035	%50,51	-	92.868.397	%50,79	9.630.598	9.950.253
Diğer Aktifler	Alt toplam	22.091.850	-	-	22.091.850	-	-	-	-	11.947.579	%57,08	-	-

YAPI VE KREDİ BANKASI A.Ş.

31 ARALIK 2021 TARİHİ İTİBARIYLA KONSOLİDE OLMAYAN FİNANSAL TABLOLARA İLİŞKİN AÇIKLAMA VE DİPNOTLAR

[Tutarlar aksi belirtilmedikçe Bin Türk Lirası ("TL") olarak ifade edilmiştir.]

3.3.3.6. İDD: KRA tekniği olarak kullanılan kredi türevlerinin RAT üzerindeki etkisi

	Kredi Türevler Öncesi RAT	Gerçek RAT
1 Merkezi Yönetim ve Merkez Bankaları-Temel İDD	-	-
2 Merkezi Yönetim ve Merkez Bankaları-Gelişmiş İDD	-	-
3 Bankalar - Temel İDD	-	-
4 Bankalar - Gelişmiş İDD	-	-
5 Kurumsal -Temel İDD	134.096.153	134.096.153
6 Kurumsal - Gelişmiş İDD	-	-
7 İhtisas Kredileri - Temel İDD	-	-
8 İhtisas Kredileri - Gelişmiş İDD	71.736.276	71.736.276
9 Perakende - Nitelikli rotatif	8.268.164	8.268.164
10 Perakende - Gayrimenkul teminatlı	-	-
11 Perakende - KOBİ	31.572.185	31.572.185
12 Diğer perakende alacaklar	53.042.730	53.042.730
13 Hisse senedi - Temel İDD	-	-
14 Hisse senedi - Gelişmiş İDD	-	-
15 Devralınan Alacaklar - Temel İDD	-	-
16 Devralınan Alacaklar - Gelişmiş İDD	-	-
17 Diğer Alacaklar - Gelişmiş İDD	11.947.579	11.947.579
Toplam	310.663.087	310.663.087

3.3.3.7. İDD yaklaşımı altındaki RAT'ın değişim tablosu

	RAT tutarları
1 Önceki raporlama dönemi sonundaki RAT	-
2 Varlık büyüklüğü	-
3 Varlık kalitesi	-
4 Model güncellemeleri	-
5 Metodoloji ve politika	-
6 Satın alma ve devirler	-
7 Kur hareketleri	-
8 Diğer ⁽¹⁾	310.663.087
9 Raporlama dönemi sonundaki RAT	310.663.087

⁽¹⁾ İDD uygulamasına 30 Haziran 2021 tarihi itibarıyla geçiş yapılmıştır.

YAPI VE KREDİ BANKASI A.Ş.

31 ARALIK 2021 TARİHİ İTİBARIYLA KONSOLİDE OLMAYAN FİNANSAL TABLOLARA İLİŞKİN AÇIKLAMA VE DİPNOTLAR

[Tutarlar aksi belirtilmedikçe Bin Türk Lirası ["TL"] olarak ifade edilmiştir.]

3.3.3.8. İDD: Her bir risk sınıfındaki temerrüt olasılıklarının geriye dönük testi

Risk Sınıfı	TO Aralığı	Denk dışsal derece	Borçlu bazında		Önceki dönem	Borçlu Sayısı Cari dönem	Yıl içerisinde		Ortalama tarihsel yıllık temerrüt oranı
			Ağırlıklı Ortalama TO	TO'ların aritmetik ortalaması			temerrüde düşen borçlular	Yıl içerisinde ilk defa temerrüde düşen borçlular	
Kurumsal - 1	%0 - 0,14	AAA to A+	%0,10	%0,10	42.418	29.394	7	-	%0,03
Kurumsal - 2	%0,14 - 0,41	A to A-	%0,30	%0,23	91.890	83.896	56	2	%0,07
Kurumsal - 3	%0,41 - 1,17	BBB+ to BBB-	%0,75	%0,76	63.919	60.912	110	17	%0,20
Kurumsal - 4	%1,17 - 3,22	BB+ to BB-	%1,88	%2,11	39.373	32.308	222	22	%0,54
Kurumsal - 5	%3,22 - 15,08	B+ to B-	%6,35	%6,89	21.768	16.570	433	44	%1,80
Kurumsal - 6	%15,08 - 33,77	CCC+ to CCC-	%26,92	%30,08	6.413	4.755	727	35	%9,60
Kurumsal - 7	%33,77 - 99,999	CC	%41,09	%42,40	93	47	7	1	%21,50
Kurumsal - 8	%100	D	%100,00	%100,00	18.855	13.867	-	-	-
Alt toplam	Alt toplam	Alt toplam	%7,15	%9,16	284.729	241.749	1.562	121	%0,85

Risk Sınıfı	TO Aralığı	Denk dışsal derece	Borçlu bazında		Önceki dönem	Borçlu Sayısı Cari dönem	Yıl içerisinde		Ortalama tarihsel yıllık temerrüt oranı
			Ağırlıklı Ortalama TO	TO'ların aritmetik ortalaması			temerrüde düşen borçlular	Yıl içerisinde ilk defa temerrüde düşen borçlular	
Perakende-Nitelikli Rotatif - 1	%0 - 0,14	AAA to A+	%0,10	%0,10	888.589	872.966	250	3	%0,02
Perakende-Nitelikli Rotatif - 2	%0,14 - 0,41	A to A-	%0,22	%0,22	1.357.890	1.547.984	705	12	%0,05
Perakende-Nitelikli Rotatif - 3	%0,41 - 1,17	BBB+ to BBB-	%0,77	%0,77	1.162.332	1.311.002	1.991	189	%0,15
Perakende-Nitelikli Rotatif - 4	%1,17 - 3,22	BB+ to BB-	%2,31	%2,31	1.063.174	1.220.159	5.912	1.108	%0,38
Perakende-Nitelikli Rotatif - 5	%3,22 - 15,08	B+ to B-	%7,18	%7,35	667.913	790.203	14.905	4.254	%1,69
Perakende-Nitelikli Rotatif - 6	%15,08 - 33,77	CCC+ to CCC-	%29,26	%28,58	210.825	276.674	28.396	2.575	%8,34
Perakende-Nitelikli Rotatif - 7	%33,77 - 99,999	CC	-	-	-	-	-	-	%20,82
Perakende-Nitelikli Rotatif - 8	%100	D	%100,00	%100,00	2.605	9.353	-	-	-
Alt toplam	Alt toplam	Alt toplam	%2,33	%2,99	5.353.328	6.028.341	52.159	8.141	%1,59

YAPI VE KREDİ BANKASI A.Ş.

31 ARALIK 2021 TARİHİ İTİBARIYLA KONSOLİDE OLMAYAN FİNANSAL TABLOLARA İLİŞKİN AÇIKLAMA VE DİPNOTLAR

[Tutarlar aksi belirtilmedikçe Bin Türk Lirası ("TL") olarak ifade edilmiştir.]

Risk Sınıfı	TO Aralığı	Denk dışsal derece	Borçlu bazında		Önceki dönem	Borçlu Sayısı Cari dönem	Yıl içerisinde temerrüde düşen borçlular	Yıl içerisinde ilk defa temerrüde düşen borçlular	Ortalama tarihsel yıllık temerrüt oranı
			Ağırlıklı Ortalama TO	TO'ların aritmetik ortalaması					
Perakende-KOBİ - 1	%0 - 0,14	AAA to A+	%0,11	%0,10	51.137	51.674	22	-	%0,06
Perakende-KOBİ - 2	%0,14 - 0,41	A to A-	%0,23	%0,22	150.974	181.813	158	26	%0,19
Perakende-KOBİ - 3	%0,41 - 1,17	BBB+ to BBB-	%0,72	%0,73	176.672	213.267	661	146	%0,58
Perakende-KOBİ - 4	%1,17 - 3,22	BB+ to BB-	%2,00	%2,08	156.824	182.474	1.621	353	%1,46
Perakende-KOBİ - 5	%3,22 - 15,08	B+ to B-	%6,48	%6,55	108.258	129.561	3.432	769	%4,29
Perakende-KOBİ - 6	%15,08 - 33,77	CCC+ to CCC-	%23,82	%25,15	17.947	19.192	2.662	328	%13,49
Perakende-KOBİ - 7	%33,77 - 99,999	CC	%45,69	%47,07	1.451	1.083	217	41	%23,38
Perakende-KOBİ - 8	%100	D	%100,00	%100,00	74.943	72.159	-	-	-
	Alt toplam	Alt toplam	%8,34	%19,69	738.206	851.223	8.773	1.663	%1,50

Risk Sınıfı	TO Aralığı	Denk dışsal derece	Borçlu bazında		Önceki dönem	Borçlu Sayısı Cari dönem	Yıl içerisinde temerrüde düşen borçlular	Yıl içerisinde ilk defa temerrüde düşen borçlular	Ortalama tarihsel yıllık temerrüt oranı
			Ağırlıklı Ortalama TO	TO'ların aritmetik ortalaması					
Diğer_Perakende - 1	%0 - 0,14	AAA to A+	%0,10	%0,10	1.140.627	966.641	222	29	%0,01
Diğer_Perakende - 2	%0,14 - 0,41	A to A-	%0,22	%0,22	1.236.175	1.514.953	793	162	%0,04
Diğer_Perakende - 3	%0,41 - 1,17	BBB+ to BBB-	%0,80	%0,78	1.082.425	1.330.222	2.437	1.129	%0,15
Diğer_Perakende - 4	%1,17 - 3,22	BB+ to BB-	%2,38	%2,37	964.518	1.160.407	6.498	3.324	%0,41
Diğer_Perakende - 5	%3,22 - 15,08	B+ to B-	%7,28	%7,33	726.793	811.750	16.359	7.158	%1,50
Diğer_Perakende - 6	%15,08 - 33,77	CCC+ to CCC-	%30,38	%30,14	308.167	304.738	41.848	5.383	%7,95
Diğer_Perakende - 7	%33,77 - 99,999	CC	-	-	-	-	-	-	%18,78
Diğer_Perakende - 8	%100	D	%100,00	%100,00	160.770	212.406	-	-	-
	Alt toplam	Alt toplam	%10,84	%7,63	5.619.475	6.301.117	68.157	17.185	%1,78

Risk Sınıfı	TO Aralığı	Denk dışsal derece	Borçlu bazında		Önceki dönem	Borçlu Sayısı Cari dönem	Yıl içerisinde temerrüde düşen borçlular	Yıl içerisinde ilk defa temerrüde düşen borçlular	Ortalama tarihsel yıllık temerrüt oranı
			Ağırlıklı Ortalama TO	TO'ların aritmetik ortalaması					
Diğer - 1	-	-	-	-	2	2	-	-	-

YAPI VE KREDİ BANKASI A.Ş.

31 ARALIK 2021 TARİHİ İTİBARIYLA KONSOLİDE OLMAYAN FİNANSAL TABLOLARA İLİŞKİN AÇIKLAMA VE DİPNOTLAR

[Tutarlar aksi belirtilmedikçe Bin Türk Lirası ["TL"] olarak ifade edilmiştir.]

3.3.3.9. İDD: İhtisas kredileri ve basit risk ağırlığı yaklaşımına tabi hisse senedi yatırımları

İhtisas Kredisi													
[Volatilitesi yüksek ticari gayrimenkul dışında]													
Kategori	Kalan vade	Bilanço içi tutar	Bilanço dışı tutar	Karşı Taraf Kredi Riski	Risk ağırlığı	Risk Tutarı					RAT Tutarı		Beklenen Kayıplar
						Proje Finansmanı	Varlık finansmanı	Emtia finansmanı	Gelir getirci gayrimenkul	Toplam	Kredi Riski	Karşı Taraf Kredi Riski	
Güçlü	<2.5 yıl	-	-	67.332	%50	57.505	-	-	9.828	67.333	-	33.666	-
	≥2.5 yıl	5.856.274	1.201.537	292.873	%70	6.171.959	-	-	219.613	6.391.572	4.269.089	205.011	25.586
İyi	<2.5 yıl	1.999.003	6.588	78.462	%70	1.545.182	-	-	533.613	2.078.795	1.400.233	54.923	8.315
	≥2.5 yıl	10.922.217	3.568.399	270.561	%90	14.108.109	94.909	-	-	14.203.018	12.539.212	243.506	114.649
Yeterli		33.568.478	2.907.599	1.463	%115	32.926.008	448.825	-	955.497	34.330.330	39.478.197	1.682	961.249
Zayıf		5.380.841	116.282	-	%250	5.354.179	50.124	-	-	5.404.303	13.510.757	-	432.344
Temerrüt		-	4.243	-	-	856	-	-	-	856	-	-	428
Toplam		57.726.813	7.804.648	710.691		60.163.798	593.858	-	1.718.551	62.476.207	71.197.488	538.788	1.542.571

3.4. Karşı taraf kredi riskine ilişkin açıklanacak hususlar**3.4.1 KKR'ye ilişkin nitel açıklamalar**

Banka, karşı taraf riski, piyasa risk yönetimi organizasyonu içerisinde "Bankaların Sermaye Yeterliliğinin Ölçülmesine ve Değerlendirilmesine İlişkin Yönetmelik" ile belirtilen kapsamda faaliyetlerini sürdürmektedir. Bu faaliyetler Banka'nın genel risk iştahı limitleri dahilinde karşı taraf kredi riskine maruz risk hesaplamaları ve bu risklerin yönetilmesi amacı ile oluşturulan politikaların kontrolü süreçlerini kapsar.

Karşı taraf kredi riski kapsamında kredi limitleri, "Bankaların Sermaye Yeterliliğinin Ölçülmesine ve Değerlendirilmesine İlişkin Yönetmelik- Ek.2" kapsamında belirtilen içsel yöntem ile çeşitli stres senaryoları dikkate alınarak belirlenmektedir.

Karşı taraf kredi riski için, kredi riski kapsamında genel olarak belirlenmiş teminat ve karşılıklarına ilişkin politikalar kullanılmaktadır. Karşı taraf kredi riski azaltımında, uluslararası çerçeve anlaşmaları [ISDA, CSA, GMRA vb.], teminat alma ve marj tamamlama gibi uygulamalar kullanılmaktadır. Risk ve teminat değerleri günlük olarak hesaplanmaktadır.

Kredi derecelendirme notunda düşüş olması durumunda Banka'nın vermek zorunda olduğu ilave teminatın tutarı çeşitli stres senaryolarıyla periyodik olarak hesaplanmaktadır.

YAPI VE KREDİ BANKASI A.Ş.

31 ARALIK 2021 TARİHİ İTİBARIYLA KONSOLİDE OLMAYAN FİNANSAL TABLOLARA İLİŞKİN AÇIKLAMA VE DİPNOTLAR

[Tutarlar aksi belirtilmedikçe Bin Türk Lirası ("TL") olarak ifade edilmiştir.]

3.4.2. Karşı taraf kredi riskinin ölçüm yöntemlerine göre değerlendirilmesi

Cari Dönem	Yenileme maliyeti	Potansiyel kredi riski tutarı	EBPRT ⁽¹⁾	Yasal risk tutarının hesaplanması için kullanılan alpha	Kredi riski azaltımı sonrası risk tutarı	Risk ağırlıklı tutarlar
1 Standart yaklaşım - KKR [türevler için]	16.242.431	2.003.381		1,4	17.738.479	5.825.602
2 İçsel Model Yöntemi [türev finansal araçlar, repo işlemleri, menkul kıymetler veya emtia ödünç verme veya ödünç alma işlemleri, takas süresi uzun işlemler ile kredili menkul kıymet işlemleri için]			-	-	-	-
3 Kredi riski azaltımı için kullanılan basit yöntem- (repo işlemleri, menkul kıymetler veya emtia ödünç verme veya ödünç alma işlemleri, takas süresi uzun işlemler ile kredili menkul kıymet işlemleri için)					-	-
4 Kredi riski azaltımı için kapsamlı yöntem -(repo işlemleri, menkul kıymetler veya emtia ödünç verme veya ödünç alma işlemleri, takas süresi uzun işlemler ile kredili menkul kıymet işlemleri için)					2.058.542	889.618
5 Repo işlemleri, menkul kıymetler veya emtia ödünç verme veya ödünç alma işlemleri, takas süresi uzun işlemler ile kredili menkul kıymet işlemleri için riske maruz değer					-	-
Toplam						6.715.220

YAPI VE KREDİ BANKASI A.Ş.

31 ARALIK 2021 TARİHİ İTİBARIYLA KONSOLİDE OLMAYAN FİNANSAL TABLOLARA İLİŞKİN AÇIKLAMA VE DİPNOTLAR

(Tutarlar aksi belirtilmedikçe Bin Türk Lirası ["TL"] olarak ifade edilmiştir.)

Önceki Dönem	Yenileme maliyeti	Potansiyel kredi riski tutarı	EBPRT ⁽¹⁾	Yasal risk tutarının hesaplanması için kullanılan alpha	Kredi riski azaltımı sonrası risk tutarı	Risk ağırlıklı tutarlar
1 Standart yaklaşım - KKR [türevler için]	2.732.040	1.477.420		1,4	4.187.387	3.318.819
İçsel Model Yöntemi [türev finansal araçlar, repo işlemleri, menkul kıymetler veya emtia ödünç verme veya ödünç alma işlemleri, takas süresi uzun işlemler ile kredili menkul kıymet işlemleri için]menkul kıymetler veya emtia ödünç verme veya ödünç alma işlemleri, takas süresi uzun işlemler ile kredili menkul kıymet işlemleri için]			-	-	-	-
2 Kredi riski azaltımı için kullanılan basit yöntem- [repo işlemleri, menkul kıymetler veya emtia ödünç verme veya ödünç alma işlemleri, takas süresi uzun işlemler ile kredili menkul kıymet işlemleri için]						
3 Kredi riski azaltımı için kapsamlı yöntem -[repo işlemleri, menkul kıymetler veya emtia ödünç verme veya ödünç alma işlemleri, takas süresi uzun işlemler ile kredili menkul kıymet işlemleri için]						
4 Repo işlemleri, menkul kıymetler veya emtia ödünç verme veya ödünç alma işlemleri, takas süresi uzun işlemler ile kredili menkul kıymet işlemleri için]					2.437.769	950.344
5 işlemleri için riske maruz değer					-	-
Toplam						4.269.163

⁽¹⁾ Efektif beklenen pozitif risk tutarı**3.4.3. Kredi değerlendirme ayarlamaları için sermaye yükümlülüğü**

	Cari Dönem		Önceki Dönem	
	Risk tutarı [Kredi riski azaltımı teknikleri kullanımı sonrası]	Risk ağırlıklı tutarlar	Risk tutarı [Kredi riski azaltımı teknikleri kullanımı sonrası]	Risk ağırlıklı tutarlar
Gelişmiş yönetime göre KDA sermaye yükümlülüğüne tabi portföylerin toplam tutarı	-	-	-	-
1 (i)Riske maruz değer bileşeni [3*çarpan dahil]	-	-	-	-
2 (ii)Stres riske maruz değer [3*çarpan dahil]	-	-	-	-
3 Standart yönetime göre KDA sermaye yükümlülüğüne tabi portföylerin toplam tutarı	17.738.479	4.583.228	4.187.387	2.338.447
KDA sermaye yükümlülüğüne tabi toplam tutar	17.738.479	4.583.228	4.187.387	2.338.447

YAPI VE KREDİ BANKASI A.Ş.

31 ARALIK 2021 TARİHİ İTİBARIYLA KONSOLİDE OLMAYAN FİNANSAL TABLOLARA İLİŞKİN AÇIKLAMA VE DİPNOTLAR

[Tutarlar aksi belirtilmedikçe Bin Türk Lirası ("TL") olarak ifade edilmiştir.]

3.4.4. Standart yaklaşım- Risk sınıfları ve risk ağırlıklarına göre karşı taraf kredi riski

Cari Dönem											
Risk ağırlıkları/Risk Sınıfları	%0	%2	%4	%10	%20	%35	%50	%75	%100	%150	Toplam kredi riski ⁽¹⁾
1 Merkezi yönetimlerden ve merkez bankalarından alacaklar	7.701.691	-	-	-	-	-	-	-	-	-	7.701.691
2 Bölgesel veya yerel yönetimlerden alacaklar	-	-	-	-	-	-	-	-	-	-	-
3 İdari birimlerden ve ticari olmayan girişimlerden alacaklar	-	-	-	-	-	-	-	-	-	-	-
4 Çok taraflı kalkınma bankalarından alacaklar	-	-	-	-	-	-	-	-	-	-	-
5 Bankalar ve aracı kurumlardan alacaklar	-	344.884	125.049	-	2.294.065	-	5.430.812	-	-	-	8.194.810
6 Kurumsal alacaklar	-	-	-	-	25.336	-	-	-	308.020	-	333.356
7 Perakende alacaklar	-	-	-	-	-	-	-	11.047	-	-	11.047
8 Gayrimenkul ipoteğiyle teminatlandırılmış alacaklar	-	-	-	-	-	-	-	-	-	-	-
9 Tahsili gecikmiş alacaklar	-	-	-	-	-	-	-	-	-	-	-
10 Kurulca riski yüksek olarak belirlenen alacaklar	-	-	-	-	-	-	-	-	-	-	-
11 Hisse senedi yatırımları	-	-	-	-	-	-	-	-	-	-	-
12 Diğer alacaklar	-	-	-	-	-	-	-	-	-	-	-
Toplam	7.701.691	344.884	125.049	-	2.319.401	-	5.430.812	11.047	308.020	-	16.240.904

YAPI VE KREDİ BANKASI A.Ş.

31 ARALIK 2021 TARİHİ İTİBARIYLA KONSOLİDE OLMAYAN FİNANSAL TABLOLARA İLİŞKİN AÇIKLAMA VE DİPNOTLAR

[Tutarlar aksi belirtilmedikçe Bin Türk Lirası ["TL"] olarak ifade edilmiştir.]

Önceki Dönem											
Risk ağırlıkları/Risk Sınıfları	%0	%2	%4	%10	%20	%35	%50	%75	%100	%150	Toplam kredi riski ⁽¹⁾
1 Merkezi yönetimlerden ve merkez bankalarından alacaklar	781.548	-	-	-	-	-	-	-	-	-	781.548
2 Bölgesel veya yerel yönetimlerden alacaklar	-	-	-	-	-	-	-	-	-	-	-
3 İdari birimlerden ve ticari olmayan girişimlerden alacaklar	-	-	-	-	-	-	-	-	1	-	1
4 Çok taraflı kalkınma bankalarından alacaklar	-	-	-	-	-	-	-	-	-	-	-
5 Bankalar ve aracı kurumlardan alacaklar	-	50.016	95.220	-	295.258	-	2.412.116	-	-	-	2.852.610
6 Kurumsal alacaklar	-	-	-	-	96	-	51.288	-	2.826.358	-	2.877.742
7 Perakende alacaklar	-	-	-	-	-	-	-	8.591	-	-	8.591
8 Gayrimenkul ipoteliyle teminatlandırılmış alacaklar	-	-	-	-	-	-	208.625	-	41.275	-	249.900
9 Tahsili gecikmiş alacaklar	-	-	-	-	-	-	-	-	-	-	-
10 Kurulca riski yüksek olarak belirlenen alacaklar	-	-	-	-	-	-	-	-	-	-	-
11 Hisse senedi yatırımları	-	-	-	-	-	-	-	-	-	-	-
12 Diğer alacaklar	-	-	-	-	-	-	-	-	-	-	-
Toplam	781.548	50.016	95.220	-	295.354	-	2.672.029	8.591	2.867.634	-	6.770.392

⁽¹⁾ Kredi riski azaltımı sonrası risk tutarlarını ifade etmektedir.**3.4.5 Risk sınıfı ve TO bazında karşı taraf kredi riski (İDD)**

Temel İDD	TO Aralığı	KRA sonrası Risk tutarı	Ortalama TO	Borçlu sayısı	Ortalama THK	Ortalama vade	Risk ağırlıklı tutar	RAT yoğunluğu
Kurumsal	0-0,15	265.369	%0,12	26	%44,00	2,91	97.171	%36,62
	0,15-0,25	9	%0,17	1	%45,00	1,00	3	%28,59
	0,25-0,5	488.827	%0,33	49	%44,47	1,50	235.543	%48,19
	0,5-0,75	1.200.613	%0,62	57	%43,32	2,58	937.565	%76,05
	0,75-2,5	962.230	%1,24	42	%43,85	1,95	908.856	%94,45
	2,5-10	366.124	%4,28	13	%42,80	1,70	487.021	%133,02
	10-100	-	-	-	-	-	-	-
100 (temerrüt)	-	-	-	-	-	-	-	
Alt toplam		3.283.172	%1,09	188	%43,62	2,20	2.666.159	%80,10

YAPI VE KREDİ BANKASI A.Ş.

31 ARALIK 2021 TARİHİ İTİBARIYLA KONSOLİDE OLMAYAN FİNANSAL TABLOLARA İLİŞKİN AÇIKLAMA VE DİPNOTLAR

(Tutarlar aksi belirtilmedikçe Bin Türk Lirası ["TL"] olarak ifade edilmiştir.)

Gelişmiş İDD	TO Aralığı	KRA sonrası Risk tutarı	Ortalama TO	Borçlu sayısı	Ortalama THK	Ortalama vade	Risk ağırlıklı tutar	RAT yoğunluğu
Perakende-Nitelikli Rotatif	0-0,15	-	-	-	-	-	-	-
	0,15-0,25	-	-	-	-	-	-	-
	0,25-0,5	-	-	-	-	-	-	-
	0,5-0,75	-	-	-	-	-	-	-
	0,75-2,5	-	-	-	-	-	-	-
	2,5-10	-	-	-	-	-	-	-
	10-100	-	-	-	-	-	-	-
	100 [temerrüt]	-	-	-	-	-	-	-
	Alt toplam	-	-	-	-	-	-	-
Perakende-KOBİ	0-0,15	2.220	%0,12	8	%50,54	-	336	%15,15
	0,15-0,25	2.134	%0,17	13	%47,67	-	391	%18,31
	0,25-0,5	8.155	%0,33	21	%47,37	-	2.294	%28,13
	0,5-0,75	3.801	%0,58	11	%43,66	-	1.367	%35,96
	0,75-2,5	12.047	%1,23	24	%48,09	-	7.220	%56,04
	2,5-10	3.830	%7,70	4	%48,16	-	3.074	%80,28
	10-100	-	-	-	-	-	-	-
	100 [temerrüt]	-	-	-	-	-	-	-
	Alt toplam	32.187	%1,52	81	%47,59	-	14.682	%45,34
Diğer-Perakende	0-0,15	-	-	-	-	-	-	-
	0,15-0,25	-	-	-	-	-	-	-
	0,25-0,5	-	-	-	-	-	-	-
	0,5-0,75	-	-	-	-	-	-	-
	0,75-2,5	-	-	-	-	-	-	-
	2,5-10	-	-	-	-	-	-	-
	10-100	-	-	-	-	-	-	-
	100 [temerrüt]	-	-	-	-	-	-	-
	Alt toplam	-	-	-	-	-	-	-
	Toplam [Tüm Portföy]	32.187	%1,52	81	%47,59	-	14.682	%45,34

YAPI VE KREDİ BANKASI A.Ş.

31 ARALIK 2021 TARİHİ İTİBARIYLA KONSOLİDE OLMAYAN FİNANSAL TABLOLARA İLİŞKİN AÇIKLAMA VE DİPNOTLAR

[Tutarlar aksi belirtilmedikçe Bin Türk Lirası ["TL"] olarak ifade edilmiştir.]

3.4.6 Karşı taraf kredi riski için kullanılan teminatlar

Cari Dönem	Türev finansal araç teminatları				Diğer işlem teminatları	
	Alınan teminatlar		Verilen teminatlar		Alınan teminatlar	Verilen teminatlar
	Ayrılmış	Ayrılmamış	Ayrılmış	Ayrılmamış		
1 Nakit - yerli para	-	9.912	-	-	45.359.285	1.750.689
2 Nakit - yabancı para	-	19.884	-	-	3.095.195	-
3 Devlet tahvil/bono - yerli	-	-	-	-	1.782.917	44.822.415
4 Devlet tahvil/bono - diğer	-	-	-	-	-	4.198.676
5 Kamu kurum tahvil/bono	-	-	-	-	-	-
6 Kurumsal tahvil/bono	-	-	-	-	-	-
7 Hisse senedi	-	-	-	-	-	-
8 Diğer teminat	-	477.537	-	-	-	-
Toplam	-	507.333	-	-	50.237.397	50.771.780

Önceki Dönem	Türev finansal araç teminatları				Diğer işlem teminatları	
	Alınan teminatlar		Verilen teminatlar		Alınan teminatlar	Verilen teminatlar
	Ayrılmış	Ayrılmamış	Ayrılmış	Ayrılmamış		
1 Nakit - yerli para	-	3.011	-	-	24.983.551	1.700.842
2 Nakit - yabancı para	-	16.519	-	-	2.296.737	-
3 Devlet tahvil/bono - yerli	-	-	-	-	1.730.242	25.097.712
4 Devlet tahvil/bono - diğer	-	2.543	-	-	-	3.637.513
5 Kamu kurum tahvil/bono	-	-	-	-	-	-
6 Kurumsal tahvil/bono	-	-	-	-	-	-
7 Hisse senedi	-	-	-	-	-	-
8 Diğer teminat	-	-	-	-	-	-
Toplam	-	22.073	-	-	29.010.530	30.436.067

YAPI VE KREDİ BANKASI A.Ş.

31 ARALIK 2021 TARİHİ İTİBARIYLA KONSOLİDE OLMAYAN FİNANSAL TABLOLARA İLİŞKİN AÇIKLAMA VE DİPNOTLAR

[Tutarlar aksi belirtilmedikçe Bin Türk Lirası ("TL") olarak ifade edilmiştir.]

3.4.7. Kredi türevleri

	Cari Dönem		Önceki Dönem	
	Alınan koruma	Satılan koruma	Alınan koruma	Satılan koruma
Nominal				
Tek referans borçlu kredi temerrüt swapları	-	-	-	-
Endeks kredi temerrüt swapları	-	-	-	-
Toplam getiri swapları	-	26.257.676	-	12.525.055
Kredi opsiyonları	-	-	-	-
Diğer kredi türevleri	-	-	-	-
Toplam Nominal	-	26.257.676	-	12.525.055
Gerçeğe Uygun Değer	-	[1.264.379]	-	[361.910]
Pozitif gerçeğe uygun değer (varlık)	-	844.603	-	42.819
Negatif gerçeğe uygun değer (yükümlülük)	-	[2.108.982]	-	[404.729]

YAPI VE KREDİ BANKASI A.Ş.

31 ARALIK 2021 TARİHİ İTİBARIYLA KONSOLİDE OLMAYAN FİNANSAL TABLOLARA İLİŞKİN AÇIKLAMA VE DİPNOTLAR

[Tutarlar aksi belirtilmedikçe Bin Türk Lirası ["TL"] olarak ifade edilmiştir.]

3.4.8. Merkezi karşı tarafa olan riskler

	Cari Dönem		Önceki Dönem	
	KRA Sonrası Risk Tutarı	RAT	KRA Sonrası Risk Tutarı	RAT
1 Nitelikli MKT'ye olan işlemlerden kaynaklanan toplam riskler		11.900		4.809
2 MKT'deki işlemlerden kaynaklanan risklere ilişkin [başlangıç teminatı ve garanti fonu tutarı hariç]	-	-	-	-
3 (i)Tezgahüstü türev finansal araçlar	469.904	11.899	141.686	4.738
4 (ii)Diğer türev finansal araçlar	-	-	-	-
5 (iii)Repo-ters repo işlemleri, kredili menkul kıymet işlemleri ve menkul kıymet veya emtia ödünç verme veya ödünç alma işlemleri	29	1	3.550	71
6 (iv)Çapraz ürün netleştirme işleminin uygulandığı netleştirme grupları	-	-	-	-
7 Ayrılmış başlangıç teminatı	-	-	-	-
8 Ayrılmamış başlangıç teminatı	-	-	-	-
9 Ödenmiş garanti fonu tutarı	-	-	-	-
10 Ödenmemiş garanti fonu taahhüdü	-	-	-	-
11 Nitelikli olmayan MKT'ye olan işlemlerden kaynaklanan toplam riskler	-	-	-	-
12 MKT'deki işlemlerden kaynaklanan risklere ilişkin [başlangıç teminatı ve garanti fonu tutarı hariç]	-	-	-	-
13 (i)Tezgahüstü türev finansal araçlar	-	-	-	-
14 (ii)Diğer türev finansal araçlar	-	-	-	-
15 (iii)Repo-ters repo işlemleri, kredili menkul kıymet işlemleri ve menkul kıymet veya emtia ödünç verme veya ödünç alma işlemleri	-	-	-	-
16 (iv)Çapraz ürün netleştirme işleminin uygulandığı netleştirme grupları	-	-	-	-
17 Ayrılmış başlangıç teminatı	-	-	-	-
18 Ayrılmamış başlangıç teminatı	-	-	-	-
19 Ödenmiş garanti fonu tutarı	-	-	-	-
20 Ödenmemiş garanti fonu taahhüdü	-	-	-	-

3.5. Menkul kıymetleştirmeye ilişkin açıklamalar

Bulunmamaktadır.

YAPI VE KREDİ BANKASI A.Ş.

31 ARALIK 2021 TARİHİ İTİBARIYLA KONSOLİDE OLMAYAN FİNANSAL TABLOLARA İLİŞKİN AÇIKLAMA VE DİPNOTLAR

[Tutarlar aksi belirtilmedikçe Bin Türk Lirası ("TL") olarak ifade edilmiştir.]

3.6. Piyasa riskine ilişkin açıklamalar

3.6.1. Piyasa riskiyle ilgili açıklamalar

Piyasa riski yönetimi bölümü, Banka'nın ana faaliyetini oluşturan finansal aktivitelerden kaynaklanan faiz, kur, hisse senedi, emtia ve kredi spreadi risklerini günlük olarak takip etmekte ve ilgili risklerinden kaynaklanabilecek zarar olasılıklarını içsel model vasıtasıyla ölçümlemektedir. Ölçümlenen riskler iş birimlerine düzenli olarak raporlanmakta, Banka'nın risk iştahı ile uyumu takip edilmekte, sermaye gereksinimini hangi yönde etkileyebileceğine ilişkin analizler yapılmaktadır. Analizler ve ölçümlenmeler, bankacılık ve alım-satım hesapları ayırımında ele alınarak alt portföy/ürün bazında spesifik limit uygulamalarına olanak vermektedir.

Banka'nın maruz kaldığı piyasa riskleri, Hazine, Finansal Planlama ve Piyasa Riski yönetimi birimlerinden oluşan üçlü yapı tarafından değerlendirilmekte ve yönetilmektedir. Yönetim Kurulu, İcra Kurulu ve Denetim Komitesi söz konusu risklerin yönetilmesinde birincil sorumluluğa sahiptir. Gerek üst yönetim gerekse de riskleri yönetmekle görevli alt birimler, Banka'nın faiz hassasiyeti, likidite kısıtları, fonlama olanakları, bütçe hedefleri, orta ve uzun vadede sermaye planlaması ve faaliyette bulunulan ürünlerin kârlılığı gibi kısıt ve hedefleri dikkate alarak süreci yönetmektedir.

Banka'nın maruz kaldığı veya kalabileceği risklere yönelik doğru ve entegre halde çalışan modeller, stratejiler ve süreçler tesis edilmiştir. Etkin analiz, takip ve kontrol mekanizmaları için otomatize edilmiş raporlama ve validasyon aktiviteleri yürütülmektedir. İcrai faaliyetlerden bağımsız şekilde gözetim ve ölçümlenmeye imkan tanıyan, iş süreçlerini ve karar alma süreçlerini destekleyen, günlük faaliyetlerle bütünleşik bir risk yönetimi alt yapısı oluşturulmuştur. Tanımlanmış politikalar, süreçler, hedefler, roller/sorumluluklar ve düzenli eğitimlerle risk kültürü ve farkındalığının Banka'nın her ferdine yaygınlaştırılması esastır. Risk iştahı doğrultusunda riskin yönetimi için uluslararası en iyi uygulamalarla uyumlu sistemler ve yapılar mevcuttur.

Banka, bilanço içi ve dışı yükümlülüklerinden kaynaklanan piyasa risklerini yönetmek amacıyla Yönetim Kurulu tarafından yılda en az bir kez gözden geçirilen ve onaylanan İçsel Politika ve Prosedürleri uygulamaktadır. İçsel politikalar, yasal otoritenin ilgili yönetmelikler ve iyi uygulama rehberlerinde belirtmiş olduğu prensipleri baz alarak, Banka'nın risk iştahı ve ihtiyaçları paralelinde riskleri tanımlama, ölçme, izleme ve raporlama görevlerini ve uygulayıcılarını belirlemekte, limit uygulamalarının Banka'da tahsis edilmesine zemin hazırlamakta ve risk iştahının aşıldığı durumlarda alınacak aksiyonlara rehberlik etmektedir.

Piyasa riski yönetimi organizasyonu 4 alt birimden oluşmaktadır; Piyasa Riski Analizi, Aktif-Pasif Yönetimi ve İştirakler Koordinasyon, Karşı Taraf Riski ve Teminat Yönetimi ve Risk Metodolojileri ve Piyasa Verisi Analizi birimleridir.

Piyasa Riski Analizi birimi; gerçeğe uygun değer farkı kâr/zarara yansıtılan finansal varlıklar ve gerçeğe uygun değer farkı diğer kapsamlı gelire yansıtılan finansal varlıklardan kaynaklanan risklerin gelişmiş içsel metodlar kullanılarak (riske maruz değer, baz puan değer hassasiyeti vb.) ölçülmesi ve limitlenmesi, politika ve prosedürlerin yeni düzenlemeler ve iyi uygulamalar ile uyumlu hale getirilmesi, ürün bazında risk analizleri, risk ölçümleme ve değerlendirme tekniklerinin geliştirilmesi ve stres testi uygulamaları gibi faaliyetleri yürütür.

Aktif-Pasif Yönetimi ve İştirakler Koordinasyon birimi; Banka'nın likidite riskinin ölçülmesini, maruz kaldığı yapısal faiz oranı riskinin yönetilmesini, yeniden fiyatlama riskinin azaltılması amacıyla faydalanılan koruma işlemleri ve koruma muhasebe süreçlerini yönetilmesini sağlar. Banka'nın fonlama tarafında karşılaştığı yoğunlaşmaları takip eder. Ayrıca, Banka tarafında uygulanan risk uygulamalarının ve risk kültürünün Banka'nın iştiraklerinde de uygulanmasına öncülük eder, risk iştahlarının belirlenmesi ve koordinasyon süreçlerinde aktif rol oynar.

Karşı Taraf Riski ve Teminat Yönetimi birimi; Banka'nın organize ve tezgah üstü piyasalarda gerçekleştirmiş olduğu türev işlemlerine ilişkin risklerini gelişmiş yöntemler kullanarak hesaplar ve söz konusu risklerin, ilgili birimler tarafından izlenmesi ve kredi tahsis/limit sürecine dahil edilmesi sürecini yönetir.

Risk Metodolojileri ve Piyasa Verisi Analizi birimi; hazine ürünleri ile ilgili tüm piyasa verilerinin risk yönetimi çatısı altında tarafsız bir şekilde yönetimini sağlar. Rayiç değerlerin doğrulanması, ve ilgili veri kaynaklarının bankacılık sistemine aktarılması gibi faaliyetleri yürütür.

YAPI VE KREDİ BANKASI A.Ş.

31 ARALIK 2021 TARİHİ İTİBARIYLA KONSOLİDE OLMAYAN FİNANSAL TABLOLARA İLİŞKİN AÇIKLAMA VE DİPNOTLAR

[Tutarlar aksi belirtilmedikçe Bin Türk Lirası ["TL"] olarak ifade edilmiştir.]

3.6.2. Standart yaklaşım altında piyasa riski için sermaye yükümlülüğü bileşenleri

	Cari Dönem	Önceki Dönem
	Risk Ağırlıklı tutar	Risk Ağırlıklı tutar
Dolaysız (peşin) ürünler	5.299.883	4.238.630
1 Faiz oranı riski (genel ve spesifik)	1.636.497	2.377.388
2 Hisse senedi riski (genel ve spesifik)	-	-
3 Kur riski	3.576.136	1.861.229
4 Emtia riski	87.250	13
Opsiyonlar	780.475	20.450
5 Basitleştirilmiş yaklaşım	-	-
6 Delta-plus metodu	780.475	20.450
7 Senaryo yaklaşımı	-	-
8 Menkul kıymetleştirme	-	-
Toplam	6.080.358	4.259.080

3.7. Operasyonel riske ilişkin açıklamalar:

Operasyonel riske esas tutar, 23 Ekim 2015 tarih ve 29511 sayılı Resmi Gazete’de yayımlanan “Bankaların Sermaye Yeterliliğinin Ölçülmesi ve Değerlendirilmesine İlişkin Yönetmelik”in üçüncü bölümü “Operasyonel Riske Esas Tutarın Hesaplanması” uyarınca Banka’nın son 3 yılına ait 2020, 2019 ve 2018 yılsonu brüt gelirleri kullanılmak suretiyle “Temel Gösterge Yöntemi” kullanılarak hesaplanmıştır. 31 Aralık 2021 tarihi itibarıyla operasyonel riske esas tutar 34.598.266 TL [31 Aralık 2020 - 27.931.004 TL] olup, söz konusu risk için hesaplanan sermaye yükümlülüğü 2.767.861 TL’dir [31 Aralık 2020 - 2.234.480 TL].

Cari Dönem	2 Önceki Dönem Tutar	1 Önceki Dönem Tutar	Cari Dönem Tutar	Toplam/Pozitif Brüt Gelir yılı sayısı	Oran (%)	Toplam
Brüt gelir	16.919.024	16.147.244	22.290.957	18.452.408	%15,00	2.767.861
Operasyonel riske esas tutar Toplam						34.598.266
[*12,5]						

Önceki Dönem	2 Önceki Dönem Tutar	1 Önceki Dönem Tutar	Cari Dönem Tutar	Toplam/Pozitif Brüt Gelir yılı sayısı	Oran (%)	Toplam
Brüt gelir	11.623.339	16.919.024	16.147.244	14.896.536	%15,00	2.234.480
Operasyonel riske esas tutar Toplam						27.931.004
[*12,5]						

YAPI VE KREDİ BANKASI A.Ş.

31 ARALIK 2021 TARİHİ İTİBARIYLA KONSOLİDE OLMAYAN FİNANSAL TABLOLARA İLİŞKİN AÇIKLAMA VE DİPNOTLAR

[Tutarlar aksi belirtilmedikçe Bin Türk Lirası ("TL") olarak ifade edilmiştir.]

3.8. Bankacılık hesaplarından kaynaklanan faiz oranı riski

Faiz oranı riski, faiz oranlarındaki hareketler nedeniyle Banka'nın sermayesinde veya gelirlerinde ortaya çıkabilecek kayıp olasılığıdır. Faiz oranlarındaki değişimler net faiz gelirleri, diğer faize duyarlı gelirlerinin ve faaliyet giderlerinin düzeyini değiştirerek Banka'nın kazançlarını etkiler. Faiz oranlarındaki değişiklik aynı şekilde, Banka'nın aktif, pasif ve bilanço dışı kalemlerine ait araçların dayanak değerlerini, gelecekteki nakit akımlarının ekonomik değerlerini (ve bazı durumlarda, nakit akımlarının kendisini de) değiştirmek suretiyle etkiler.

Faiz oranı riskinin üç temel nedeni vardır:

- Yeniden Fiyatlama Riski: Aktif ve pasif kalemlerin yeniden fiyatlama yapılarındaki uyumsuzluktan kaynaklanır.
- Verim Eğrisi Riski: Verim eğrisinin eğimi ve şeklinin değişiminden kaynaklanır.
- Baz Riski: Eş yeniden değerlendirme yapısına sahip farklı finans enstrümanlarının kazanılan ve ödenen faiz getirilerinin düşük korelasyonundan kaynaklanır.

Müşterilerin erken ödeme riski (opsiyonallite riski), belirli bir riskten korunma oranı takip edilerek faiz oranı riskinin yönetilmesinde ve takibinde dolaylı olarak dikkate alınmaktadır.

Bankacılık hesaplarından kaynaklanan faiz oranı riski kapsamında, vadesiz mevduatlara ilişkin çekirdek mevduat analizi aynı yönetmelikte yer alan maksimum vade yapısına bağlı kalarak yapılmaktadır. Çekirdek mevduat analizinde, yılda bir kez gözden geçirilen davranışsal modeller kullanılarak vadesiz mevduatın üç yıla kadar dağıtılması sağlanmaktadır. Ek olarak, konut ve genel ihtiyaç kredilerinde uygulanan erken ödeme modeli faiz oranı riski hesaplamalarında dikkate alınmaktadır.

Faiz oranı riski Banka'da haftalık içsel raporlamalar ile aylık olarak İcra Kurulu'na yapılan raporlar vasıtasıyla takip edilmektedir.

Banka'nın önemli para birimleri bazında, "Bankacılık Hesaplarından Kaynaklanan Faiz Oranı Riskinin Standart Şok Yöntemiyle Ölçülmesine ve Değerlendirilmesine İlişkin Yönetmelik" uyarınca faiz oranlarındaki dalgalanmalardan doğan ekonomik değer farkları 31 Aralık 2021 tarihi itibarıyla aşağıdaki tabloda belirtilmiştir.

Para birimi	Uygulanan şok [+/- x baz puan]	Cari Dönem		Önceki Dönem	
		Kazançlar/kayıplar	Kazançlar/özkaynaklar- kayıplar/özkaynaklar	Kazançlar/kayıplar	Kazançlar/özkaynaklar- kayıplar/özkaynaklar
TRY	[+]500bp	[3.565.705]	%[4,46]	[3.795.748]	%[6,06]
TRY	[-] 400bp	3.206.811	%4,01	3.576.247	%5,71
EUR	[+]200bp	[310.186]	%[0,39]	[123.836]	%[0,20]
EUR	[-] 200bp	358.834	%0,45	158.635	%0,25
USD	[+]200bp	[1.871.143]	%[2,34]	[1.241.514]	%[1,98]
USD	[-] 200bp	2.633.830	%3,30	1.769.009	%2,83
Toplam [Negatif şoklar için]		6.199.475	%7,76	5.503.891	%8,79
Toplam [Pozitif şoklar için]		[5.747.034]	%[7,19]	[5.161.098]	%[8,25]

YAPI VE KREDİ BANKASI A.Ş.

31 ARALIK 2021 TARİHİ İTİBARIYLA KONSOLİDE OLMAYAN FİNANSAL TABLOLARA İLİŞKİN AÇIKLAMA VE DİPNOTLAR

[Tutarlar aksi belirtilmedikçe Bin Türk Lirası ["TL"] olarak ifade edilmiştir.]

4. Kur riskine ilişkin açıklamalar:

Banka'nın yabancı para cinsinden ve yabancı paraya endeksli bilanço içi ve bilanço dışı varlıkları ile yabancı para cinsinden bilanço içi ve bilanço dışı yükümlülükleri arasındaki fark "YP Net Genel Pozisyon" olarak tanımlanmakta ve kur riskine baz teşkil etmektedir. Kur riskinin önemli bir boyutu da YP net genel pozisyon içindeki farklı cinsten yabancı paraların birbirleri karşısındaki değerlerinin değişmesinin doğurduğu risktir [çapraz kur riski].

Banka kur riskine maruz pozisyonunu yasal limitler içerisinde tutmakta döviz pozisyonunun takibini günlük/anlık olarak gerçekleştirmektedir. Bununla beraber, Banka'nın, dahili olarak belirlediği döviz pozisyon limiti yasal pozisyon limitiyle kıyaslandığında minimal düzeyde kalmakta olup, dönem boyunca dahili pozisyon limitlerinde aşım gözlenmemiştir. Kur riski yönetiminin bir aracı olarak gerektiğinde swap ve forward gibi vadeli işlem sözleşmeleri de kullanılarak riskten korunma sağlanmaktadır. Kurlardaki aşırı dalgalanmalara karşı yıl boyunca stres testleri uygulanmaktadır. Kur riskinin ölçümünde riske maruz değer yöntemi kullanılmaktadır.

Yabancı para cinsinden borçlanma araçlarının ve net yabancı para yatırımlarının riskten korunma amaçlı türev araçlar ile korunmasının detayları dördüncü bölüm 10 no'lu dipnotta açıklanmıştır.

Banka'nın finansal tablo tarihi ile bu tarihten geriye doğru son beş iş günü mali tablo değerlendirme kuru olarak kamuya duyurulan cari döviz alış kurları önemli döviz cinsleri için aşağıdaki tabloda gösterilmektedir.

[Aşağıdaki tüm kurlar tam TL olarak sunulmuştur.]	USD	EUR
Bilanço değerlendirme kuru:	12,9775	14,6823
1. İş Günü Cari Döviz Alış Kuru	12,2219	13,8011
2. İş Günü Cari Döviz Alış Kuru	11,8302	13,4000
3. İş Günü Cari Döviz Alış Kuru	11,3900	12,8903
4. İş Günü Cari Döviz Alış Kuru	11,7278	13,2926
5. İş Günü Cari Döviz Alış Kuru	11,4508	12,9683
Son 31 gün aritmetik ortalama:	13,6230	15,3994
Önceki Dönem değerlendirme kuru:	7,3405	9,0079

YAPI VE KREDİ BANKASI A.Ş.

31 ARALIK 2021 TARİHİ İTİBARIYLA KONSOLİDE OLMAYAN FİNANSAL TABLOLARA İLİŞKİN AÇIKLAMA VE DİPNOTLAR

(Tutarlar aksi belirtilmedikçe Bin Türk Lirası ["TL"] olarak ifade edilmiştir.)

Banka'nın kur riskine ilişkin bilgiler:

Cari Dönem	EUR	USD	Diğer YP ⁽⁴⁾	Toplam
Varlıklar				
Nakit değerler [kasa, efektif deposu, yoldaki paralar, satın alınan çekler] ve T.C.M.B	32.319.856	51.957.610	9.244.036	93.521.502
Bankalar	1.082.237	18.759.708	160.821	20.002.766
Gerçeğe uygun değer farkı kâr veya zarara yansıtılan finansal varlıklar	31.478	919.349	-	950.827
Para piyasalarından alacaklar	-	-	-	-
Gerçeğe uygun değer farkı diğer kapsamlı gelire yansıtılan varlıklar	1.382.107	5.481.359	-	6.863.466
Krediler ⁽¹⁾	73.425.813	76.305.049	3.813.849	153.544.711
İştirak, bağlı ortaklık ve birlikte kontrol edilen ortaklıklar [iş ortaklıkları]	7.261.955	695.186	2.050.744	10.007.885
İtfa edilmiş maliyeti ile ölçülen finansal varlıklar	3.680.060	40.103.686	-	43.783.746
Risken koruma amaçlı türev finansal varlıklar	1.917	44.175	-	46.092
Maddi duran varlıklar	-	-	-	-
Maddi olmayan duran varlıklar	-	-	-	-
Diğer varlıklar ⁽²⁾	7.921.808	22.837.196	1.406.688	32.165.692
Toplam varlıklar	127.107.231	217.103.318	16.676.138	360.886.687
Yükümlülükler				
Bankalar mevduatı	2.260.191	278.331	6.723	2.545.245
Döviz tevdiat hesabı	80.274.598	145.516.690	26.582.163	252.373.451
Para piyasalarına borçlar	4.347.923	-	-	4.347.923
Diğer mali kuruluşlardan sağlanan fonlar	21.999.696	37.578.181	885	59.578.762
İhraç edilen menkul değerler	147.793	26.865.401	-	27.013.194
Muhtelif borçlar	4.360.930	480.746	8.142	4.849.818
Risken koruma amaçlı türev finansal borçlar	107.016	576.177	-	683.193
Diğer yükümlülükler ⁽³⁾	1.385.729	67.856.187	19.548	69.261.464
Toplam yükümlülükler	114.883.876	279.151.713	26.617.461	420.653.050
Net bilanço pozisyonu	12.223.355	[62.048.395]	[9.941.323]	[59.766.363]
Net nazım hesap pozisyonu⁽⁵⁾	[10.660.274]	61.558.734	11.969.789	62.868.249
Türev finansal araçlardan alacaklar	14.368.163	86.627.947	17.176.405	118.172.515
Türev finansal araçlardan borçlar	25.028.437	25.069.213	5.206.616	55.304.266
Net Pozisyon	1.563.081	[489.661]	2.028.466	3.101.886
Gayrinakdi krediler	55.144.392	57.797.998	6.581.082	119.523.472
Önceki Dönem				
Toplam varlıklar	78.297.996	113.126.760	10.179.401	201.604.157
Toplam yükümlülükler	68.651.880	154.361.084	17.018.401	240.031.365
Net bilanço pozisyonu	9.646.116	[41.234.324]	[6.839.000]	[38.427.208]
Net nazım hesap pozisyonu	[9.001.949]	40.541.716	8.019.988	39.559.755
Türev finansal araçlardan alacaklar	9.497.755	59.030.334	8.888.736	77.416.825
Türev finansal araçlardan borçlar	18.499.704	18.488.618	868.748	37.857.070
Net Pozisyon	644.167	[692.608]	1.180.988	1.132.547
Gayrinakdi krediler	36.499.058	27.553.236	4.612.240	68.664.534

⁽¹⁾ Finansal tablolarda TP olarak gösterilen 320.109 TL dövizde endeksli krediler ilgili döviz cinsi ile gösterilmiştir [31 Aralık 2020 - 376.236 TL].⁽²⁾ Finansal tablolarda yer alan 444.304 TL [31 Aralık 2020 - 236.064 TL] tutarındaki yabancı para peşin ödenmiş giderleri içermemektedir.⁽³⁾ Finansal tablolarda yer alan özkaynaklar altında gösterilen yabancı para diğer kapsamlı gelir/gideri içermemektedir.⁽⁴⁾ Diğer YP kolunu altın bakiyelerini de içermektedir.⁽⁵⁾ Taahhütler altında izlenen ileri valörlü döviz işlemlerini de içermektedir.

YAPI VE KREDİ BANKASI A.Ş.

31 ARALIK 2021 TARİHİ İTİBARIYLA KONSOLİDE OLMAYAN FİNANSAL TABLOLARA İLİŞKİN AÇIKLAMA VE DİPNOTLAR

[Tutarlar aksi belirtilmedikçe Bin Türk Lirası ["TL"] olarak ifade edilmiştir.]

Kur riskine duyarlılık analizi:

Aşağıdaki tablo Banka'nın USD ve EUR kurlarındaki %15'lik değişime olan duyarlılığını göstermektedir.

Kullanılan %15'lik değişim, Banka tarafından olası bir dalgalanmada karşılaşılabilecek parite değişimini ifade eden stres test senaryolarında kullanılan varsayımdır.

	Cari Dönem	Önceki Dönem
	Özkaynak ve Kâr/Zarar etkisi ⁽¹⁾	Özkaynak ve Kâr/Zarar etkisi ⁽¹⁾
Döviz kurundaki değişiklik		
[+] %15	436.669	211.772
[-] %15	[200.224]	[60.564]

⁽¹⁾ Vergi öncesi rakamları ifade etmektedir.**5. Faiz oranı riskine ilişkin açıklamalar:**

Banka'nın faize duyarlı aktif ve pasiflerinin takibi ve faiz oranlarındaki dalgalanmaların finansal tablolarda yaratacağı etkiye ilişkin duyarlılık analizleri Risk Yönetimi Departmanı tarafından tüm faize hassas ürünlerin taşınan değerleri üzerinden yapılmaktadır. Sonuçlar aylık olarak Aktif Pasif Yönetimi fonksiyonu kapsamında İcra Kurulu'na sunulmaktadır. Duyarlılık ve senaryo analizleriyle Banka'nın, gelecek dönemlerde faiz dalgalanmalarından [volatilité] nasıl etkileneceği analiz edilmektedir. Bu analizlerde, faiz oranlarına şok uygulanarak, faize duyarlı ürünler üzerindeki rayiç değer değişimlerinde muhtemel kayıplar hesaplanmaktadır.

Duyarlılık analizleri, ayrıca Piyasa Riski raporlaması kapsamında, döviz cinsleri ve vade bazında günlük olarak hesaplanmakta ve belirlenen limitlerle kontrolleri yapılarak üst yönetime raporlanmaktadır.

Banka, bilançodaki kısa vadeli mevduat ve uzun vadeli tüketici kredilerinden kaynaklanan faiz ve kur riskini sınırlamak amacıyla TL/YP ve TL/TL faiz ve para swap işlemleri yapmaktadır.

YAPI VE KREDİ BANKASI A.Ş.

31 ARALIK 2021 TARİHİ İTİBARIYLA KONSOLİDE OLMAYAN FİNANSAL TABLOLARA İLİŞKİN AÇIKLAMA VE DİPNOTLAR

[Tutarlar aksi belirtilmedikçe Bin Türk Lirası ("TL") olarak ifade edilmiştir.]

5.3. Varlıkların, yükümlülüklerin ve nazım hesap kalemlerin faize duyarlılığı [yeniden fiyatlandırmaya kalan süreler itibarıyla]:

Cari Dönem	1 Aya kadar	1-3 Ay	3-12 Ay	1-5 Yıl	5 Yıl ve üzeri	Faizsiz	Toplam
Varlıklar							
Nakit değerler [kasa, efektif deposu, yoldaki paralar, satın alınan çekler] ve T.C. Merkez Bankası	68.178.110	-	-	-	-	48.010.456	116.188.566
Bankalar	5.602.134	732.023	-	-	-	19.271.609	25.605.766
Gerçeğe uygun değer farkı kâr veya zarara yansıtılan finansal varlıklar	-	489.206	5.683	58.396	139.374	518.127	1.210.786
Para piyasalarından alacaklar	1.809.366	-	-	-	-	-	1.809.366
Gerçeğe uygun değer farkı diğer kapsamlı gelire yansıtılan finansal varlıklar	4.910.379	8.509.892	13.328.397	3.636.480	4.101.999	22.553	34.509.700
Verilen krediler ⁽¹⁾	58.261.264	52.653.416	150.581.894	106.139.104	20.480.008	[10.347.595]	377.768.091
İtfa edilmiş maliyeti üzerinden değerlendirilen finansal varlıklar	20.256.530	10.834.713	12.873.962	8.883.497	39.026.798	-	91.875.500
Diğer varlıklar	5.369.048	7.907.524	2.714.168	5.708.196	329.298	65.773.757	87.801.991
Toplam varlıklar	164.386.831	81.126.774	179.504.104	124.425.673	64.077.477	123.248.907	736.769.766
Yükümlülükler							
Bankalar mevduatı	2.782.718	823.611	1.736.802	11.573	-	2.764.181	8.118.885
Diğer mevduat	187.039.765	32.753.294	4.662.820	54.620	-	168.466.032	392.976.531
Para piyasalarına borçlar	48.560.168	3.315.191	1.032.918	-	-	-	52.908.277
Muhtelif borçlar	-	-	-	-	-	25.172.406	25.172.406
İhraç edilen menkul değerler	2.832.011	16.258.438	15.163.293	-	-	-	34.253.742
Diğer mali kuruluşlardan sağlanan fonlar	3.977.880	41.982.748	11.617.423	2.585.498	960.619	-	61.124.168
Diğer yükümlülükler ⁽²⁾	4.883.941	30.506.219	13.935.249	31.847.398	3.401.689	77.641.261	162.215.757
Toplam yükümlülükler	250.076.483	125.639.501	48.148.505	34.499.089	4.362.308	274.043.880	736.769.766
Bilançodaki uzun pozisyon	-	-	131.355.599	89.926.584	59.715.169	-	280.997.352
Bilançodaki kısa pozisyon	[85.689.652]	[44.512.727]	-	-	-	[150.794.973]	[280.997.352]
Nazım hesaplardaki uzun pozisyon	18.785.986	43.077.879	-	-	-	-	61.863.865
Nazım hesaplardaki kısa pozisyon	-	-	[6.512.770]	[44.264.388]	[8.012.207]	-	[58.789.365]
Toplam pozisyon	[66.903.666]	[1.434.848]	124.842.829	45.662.196	51.702.962	[150.794.973]	3.074.500

YAPI VE KREDİ BANKASI A.Ş.

31 ARALIK 2021 TARİHİ İTİBARIYLA KONSOLİDE OLMAYAN FİNANSAL TABLOLARA İLİŞKİN AÇIKLAMA VE DİPNOTLAR

[Tutarlar aksi belirtilmedikçe Bin Türk Lirası ["TL"] olarak ifade edilmiştir.]

Önceki Dönem	1 Aya kadar	1-3 Ay	3-12 Ay	1-5 Yıl	5 Yıl ve üzeri	Faizsiz	Toplam
Varlıklar							
Nakit değerler [kasa, efektif deposu, yoldaki paralar, satın alınan çekler] ve T.C. Merkez Bankası	28.795.875	-	-	-	-	26.231.597	55.027.472
Bankalar	3.276.618	435.863	-	-	-	7.351.646	11.064.127
Gerçeğe uygun değer farkı kâr veya zarara yansıtılan finansal varlıklar	83	1.135	737	60.955	544.890	390.750	998.550
Para piyasalarından alacaklar	1.700.842	-	-	-	-	-	1.700.842
Gerçeğe uygun değer farkı diğer kapsamlı gelire yansıtılan finansal varlıklar	2.780.391	6.355.517	8.542.316	5.157.989	2.006.501	21.453	24.864.167
Verilen krediler ⁽¹⁾	36.933.103	38.255.700	97.948.656	86.895.353	15.096.899	[5.001.190]	270.128.521
İtfa edilmiş maliyeti üzerinden değerlendirilen finansal varlıklar	12.339.697	7.807.161	7.957.380	5.217.100	17.420.574	-	50.741.912
Diğer varlıklar	949.334	1.380.957	1.446.038	1.704.658	133.533	39.553.947	45.168.467
Toplam varlıklar	86.775.943	54.236.333	115.895.127	99.036.055	35.202.397	68.548.203	459.694.058
Yükümlülükler							
Bankalar mevduatı	4.448.966	14.026	-	-	-	1.209.431	5.672.423
Diğer mevduat	119.826.311	33.053.089	6.376.543	19.772	-	89.332.018	248.607.733
Para piyasalarına borçlar	25.127.788	20	1.638.612	938.918	-	-	27.705.338
Muhtelif borçlar	-	-	-	-	-	14.515.070	14.515.070
İhraç edilen menkul değerler	2.770.874	9.747.418	7.996.969	-	2.161	-	20.517.422
Diğer mali kuruluşlardan sağlanan fonlar	2.382.139	27.340.773	7.750.267	583.158	224.102	-	38.280.439
Diğer yükümlülükler ⁽²⁾	2.785.990	18.387.133	1.562.366	22.436.631	2.031.182	57.192.331	104.395.633
Toplam yükümlülükler	157.342.068	88.542.459	25.324.757	23.978.479	2.257.445	162.248.850	459.694.058
Bilançodaki uzun pozisyon	-	-	90.570.370	75.057.576	32.944.952	-	198.572.898
Bilançodaki kısa pozisyon	[70.566.125]	[34.306.126]	-	-	-	[93.700.647]	[198.572.898]
Nazım hesaplardaki uzun pozisyon	16.294.957	34.736.202	-	-	-	-	51.031.159
Nazım hesaplardaki kısa pozisyon	-	-	[8.853.429]	[41.098.309]	[2.881.999]	-	[52.833.737]
Toplam pozisyon	[54.271.168]	430.076	81.716.941	33.959.267	30.062.953	[93.700.647]	[1.802.578]

⁽¹⁾ Donuk alacaklar, beklenen zarar karşılıkları ile netlendikten sonra "Faizsiz" sütununda gösterilmiştir.⁽²⁾ Özkaynaklar "Faizsiz" sütununda gösterilmiştir.

YAPI VE KREDİ BANKASI A.Ş.

31 ARALIK 2021 TARİHİ İTİBARIYLA KONSOLİDE OLMAYAN FİNANSAL TABLOLARA İLİŞKİN AÇIKLAMA VE DİPNOTLAR

[Tutarlar aksi belirtilmedikçe Bin Türk Lirası ("TL") olarak ifade edilmiştir.]

Parasal finansal araçlara uygulanan ortalama faiz oranları:

Aşağıdaki tablolarda yer alan ortalama faiz oranları, bilanço tarihi itibarıyla açık olan kalemlere ait anapara tutarlarının faiz oranlarıyla ağırlıklandırılması yoluyla hesaplanmıştır.

Cari Dönem	EUR	USD	Yen	TL
	%	%	%	%
Varlıklar				
Nakit değerler [kasa, efektif deposu, yoldaki paralar, satın alınan çekler] ve T.C. Merkez Bankası	-	-	-	8,89
Bankalar	-	-	-	13,72
Gerçeğe uygun değer farkı kâr veya zarara yansıtılan finansal varlıklar	3,87	3,43	-	15,57
Para piyasalarından alacaklar	-	-	-	12,31
Gerçeğe uygun değer farkı diğer kapsamlı gelire yansıtılan finansal varlıklar	3,32	6,31	-	28,85
Krediler	4,63	5,76	-	19,26
İtfa edilmiş maliyeti üzerinden değerlendirilen finansal varlıklar	4,33	6,28	-	30,36
Yükümlülükler				
Bankalar mevduatı ⁽¹⁾	-	-	-	16,08
Diğer mevduat ⁽¹⁾	0,08	0,34	-	10,30
Para piyasalarına borçlar	1,01	-	-	11,92
Muhtelif borçlar	-	-	-	-
İhraç edilen menkul değerler	5,00	6,46	-	17,39
Diğer mali kuruluşlardan sağlanan fonlar	1,84	2,47	-	15,52

YAPI VE KREDİ BANKASI A.Ş.

31 ARALIK 2021 TARİHİ İTİBARIYLA KONSOLİDE OLMAYAN FİNANSAL TABLOLARA İLİŞKİN AÇIKLAMA VE DİPNOTLAR

[Tutarlar aksi belirtilmedikçe Bin Türk Lirası ["TL"] olarak ifade edilmiştir.]

	EUR	USD	Yen	TL
Önceki Dönem	%	%	%	%
Varlıklar				
Nakit değerler [kasa, efektif deposu, yoldaki paralar, satın alınan çekler] ve T.C. Merkez Bankası	-	-	-	12,29
Bankalar	-	-	-	17,78
Gerçeğe uygun değer farkı kâr veya zarara yansıtılan finansal varlıklar	3,54	6,17	-	15,59
Para piyasalarından alacaklar	-	-	-	15,37
Gerçeğe uygun değer farkı diğer kapsamlı gelire yansıtılan finansal varlıklar	3,26	5,64	-	15,77
Krediler	4,50	6,18	-	14,88
İtfa edilmiş maliyeti üzerinden değerlendirilen finansal varlıklar	4,89	6,47	-	15,93
Yükümlülükler				
Bankalar mevduatı ⁽¹⁾	-	0,02	-	15,90
Diğer mevduat ⁽¹⁾	0,50	1,01	0,01	7,53
Para piyasalarına borçlar	1,49	-	-	14,48
Muhtelif borçlar	-	-	-	-
İhraç edilen menkul değerler	5,00	6,31	-	13,54
Diğer mali kuruluşlardan sağlanan fonlar	1,89	2,47	-	10,68

⁽¹⁾ Ortalama faiz oranı hesaplamasında vadesiz mevduat bakiyeleri de dikkate alınmıştır.**6. Hisse senedi pozisyon riskine ilişkin açıklamalar:**

Bulunmamaktadır.

7. Likidite riski yönetimine ve likidite karşılama oranına ilişkin açıklamalar:

Likidite riski, Banka'nın vadesi gelen yükümlülüklerini karşılarken kaynak yaratma sıkıntısı yaşamaması ya da beklenmeyen kayıplar oluşması riski olarak ifade edilmektedir. Likidite yönetimi Banka nezdinde Hazine Yönetimi ve Risk Yönetimi tarafından günlük bazda takip edilmektedir. Banka'nın likidite politikası Banka Yönetim Kurulu tarafından onaylanmaktadır. Hazine Yönetimi, Banka politikasına uygun olarak işlemler gerçekleştirmekten, likidite pozisyonunun takip edilmesinden ve üst yönetime gerekli raporları sunmaktan sorumludur. Hazine Yönetimi Banka'nın fonlama planı ve acil durum fonlama planının hazırlanmasında yanı sıra likidite pozisyonunun yönetimi için stratejilerin ve aksiyonların tanımlanmasına katkıda bulunur. Likidite riski likidite açığı analizleri, likidite stres testleri ve tamamlayıcı önlemler/ölçümler ile ele alınmaktadır. Likidite açığı analizleri, kısa dönem ve uzun dönem olmak üzere iki ayrı zaman dilimi için gerçekleştirilmektedir. Mevcut durum senaryo ve yapısal pozisyonlar aylık olarak raporlanmaktadır. Bu raporlama likidite pozisyonunun izleme ve yönetilmesinin temelini oluşturmaktadır.

Banka, ortaklıkları ile ilişkisinde bir merkezi fonlama kuruluşu işlevi taşımamaktadır. Grup içi likidite yönetimi ve fonlama stratejileri, ilgili yasal limitler ile sınırlandırılmış olup ayrıca çeşitli raporlar ile izlenmektedir. Gün içi likidite durumu da banka tarafından en yüksek gayret esaslı ile yakından izlenmektedir.

YAPI VE KREDİ BANKASI A.Ş.

31 ARALIK 2021 TARİHİ İTİBARIYLA KONSOLİDE OLMAYAN FİNANSAL TABLOLARA İLİŞKİN AÇIKLAMA VE DİPNOTLAR

[Tutarlar aksi belirtilmedikçe Bin Türk Lirası ("TL") olarak ifade edilmiştir.]

Banka, fonlamanın dengeli ve istikrarlı şekilde sürdürülebilmesi amacıyla yıllık fonlama planı yapmaktadır. Fonlama planının bütçeleme süreci ve risk iştahı çerçevesine uygun olması, en az yıllık olarak güncellenmesi ve İcra Komitesi tarafından onaylanması gerekmektedir. Fonlama planının ana amacı varlıklar ve kaynaklar arasında güvenilir bir denge sağlamaktır.

Banka ve ortaklıklarında tüm önemli para birimleri için hem kısa vadeli likidite hem de uzun vadeli [yapısal] likidite ölçüm ve raporlaması düzenli olarak yapılmaktadır. Tüm önemli para birimleri bazında her bir dönem için önceden belirlenmiş ve Yönetim Kurulunca onaylanmış limitler bulunmaktadır.

Banka, likidite riski yönetimi çerçevesinde likidite riski azaltım teknikleri kapsamında türev işlemlere de başvurmakta olup ayrıca fonlama planı kapsamında da nakit girişi ve çıkışlarını izleyerek para birimleri bazında likiditenin dengeli bir dağılıma sahip olmasına dikkat etmektedir.

Banka, stres testleri ile likiditedeki muhtemel riskleri ölçerek, gerek gördüğü durumlarda riskleri en aza indirebilmeyi amaçlamaktadır. Stres testleri, kriz durumlarının dışında da olası vaka ve kuyruk risklerini baz alan senaryolara göre Banka'nın likidite pozisyonunun analizini ve yeniden yorumlanmasını olanaklı kılmaktadır. Likidite Stres Testi metodolojisi LKO yapısına benzer bir çerçevede olup sonuçların izlenmesi açısından Basel yaklaşımları ile uyumluluk arz etmektedir. Banka, konsolide olmayan ve konsolide seviyede farklı senaryo ve vade dilimlerinden oluşan likidite stres testlerini senaryosuna göre çeşitli periyotlarda [haftalık, aylık vs] uygulamakta ve raporlanmakta olup, likidite metrikleri limit ve tetikleyici seviyeler gibi sınırlayıcı eşik değerlere tabidir.

Gelecekteki muhtemel finansal olaylar nedeniyle Banka'nın günlük likidite ihtiyaçlarından daha fazla likiditeye ihtiyaç duyulması durumunda, "Likidite Acil Durum Planı"na göre hareket edilmektedir. Bu planda görev ve sorumluluklar ayrıntılı bir şekilde tanımlanmıştır. Likidite Politikası ve Likidite Acil Durum Politikası BDDK'nın likidite riskinin yönetimi konusunda yayınlamış olduğu iyi uygulama rehberleri ile uyumludur. Bahsi geçen politikalar ile likidite riski kapsamında takip edilen metriklerin tabi olduğu sınırlayıcı seviyeleri [limitler vs] en az yılda bir sefer güncellenerek onaylanmaktadır.

Banka'nın fon kaynakları, başlıca banka pasif toplamının %54'ünü [31 Aralık 2020 - %55] teşkil eden mevduatlardan oluşmakla birlikte repo, teminatlı borçlanmalar, sendikasyon, seküritizasyon, tahvil/bono ihracı ve sermaye benzeri kredileri de içeren diğer finansal enstrümanlardan oluşmaktadır.

Banka, düzenlemelere tam uyumlu şekilde Likidite Karşılama Oranı'nı [LKO] hesaplamakta ve gerekli sıklıkta raporlamaktadır. LKO, Banka'nın sahip olduğu ve yüksek kaliteli likit varlık olarak adlandırılan serbest likit varlıkların önümüzdeki 30 gün içerisinde beklenen net nakit çıkışlarını karşılamaya yeterliliğini ölçen bir metriktir. Metrik kısa dönemli likiditeyi ölçen önemli bir Basel düzenlemesi olup Banka'da yakından takip edilmektedir. Banka LKO'ya ilaveten, onun tamamlayıcı unsuru gibi görülen ve orta/uzun vadeli likidite riski ölçümünü sağlayan bir diğer önemli Basel düzenlemesi olan Net İstikrarlı Fonlama Oranı [NİFO] ölçümüne de içsel olarak başlamıştır. Bahsi geçen bu iki metrik aynı zamanda Risk İştahı Göstergeleri arasında sayılmış olup Banka'da yakından izlenmektedir.

LKO hesaplamasında bahsi geçen yüksek kaliteli likit varlıklar kasa, efektif deposu, T.C. Merkez Bankası ["TCMB"] nezdindeki vadeli ve vadesiz serbest hesaplar, zorunlu karşılıklar ve T.C. Hazine Müsteşarlığı tarafından ihraç edilen devlet tahvillerini yüksek kalite likit varlıklar olarak değerlendirmektedir.

Likidite karşılama oranı hesaplamasında türev işlemlerden kaynaklanan nakit çıkışları, 30 günlük vadedeki net nakit akışlarının hesaplamaya konu edilmesine dayanmaktadır. Ayrıca teminat tamamlama ihtimali olan işlemler de likidite karşılama oranı hesaplamasına, son 24 ay içerisinde 30 günlük dönemler itibarıyla ilgili işlem veya yükümlülük için gerçekleşmiş net teminat akışlarının negatif olarak en yüksek nakit çıkışını ifade eden tutarının nihai nakit çıkışı olarak dikkate alınması suretiyle dahil edilmektedir.

Banka'da teminatlı fonlamalar repo ve diğer teminatlı borçlanma işlemlerinden oluşmaktadır. Bu teminatlı fonlama işlemlerinde teminata konu olan menkul kıymetlerin büyük kısmı Türkiye Hazinesi tarafından çıkarılmış olan kamu kağıtlarından oluşmakta ve işlemler hem TCMB piyasasında hem de bankalararası piyasada gerçekleşmektedir.

YAPI VE KREDİ BANKASI A.Ş.

31 ARALIK 2021 TARİHİ İTİBARIYLA KONSOLİDE OLMAYAN FİNANSAL TABLOLARA İLİŞKİN AÇIKLAMA VE DİPNOTLAR

[Tutarlar aksi belirtilmedikçe Bin Türk Lirası ["TL"] olarak ifade edilmiştir.]

Banka, yurt dışı şubeleri ve ortaklıkları nezdinde gerçekleştirilen tüm işlemleri kurumların buldukları ülke merkez bankası, işlem yaptıkları piyasalar ve tabi olunan mevzuatlar çerçevesinde yönetmektedir. Bu çerçevede yasal borç verme limitleri ve yüksek limitli işlemleri yakından izlemektedir.

Aşağıdaki likidite karşılama oranı tablolarında Banka'nın likidite profili ile ilgili olan tüm nakit girişi ve nakit çıkışı kalemlerine yer verilmiştir.

Cari dönemdeki son üç ayın haftalık likidite karşılama oranı hesaplamalarının basit aritmetik ortalaması aşağıdaki tabloda açıklanmıştır.

Cari Dönem	Dikkate Alınma Oranı Uygulanmamış Toplam Değer		Dikkate Alınma Oranı Uygulanmış Toplam Değer	
	TP+YP	YP	TP+YP	YP
Yüksek kaliteli likit varlıklar			136.485.080	99.885.177
Yüksek kaliteli likit varlıklar				
Nakit çıkışları				
Gerçek kişi mevduat ve perakende mevduat	220.705.866	133.656.287	20.365.454	13.365.440
İstikrarlı mevduat	34.102.642	3.765	1.705.132	188
Düşük istikrarlı mevduat	186.603.224	133.652.522	18.660.322	13.365.252
Gerçek kişi mevduat ve perakende mevduat dışında kalan teminatsız borçlar	153.105.835	88.096.833	79.489.818	41.963.108
Operasyonel mevduat	-	-	-	-
Operasyonel olmayan mevduat	126.082.010	80.972.601	57.494.820	34.838.876
Diğer teminatsız borçlar	27.023.825	7.124.232	21.994.998	7.124.232
Teminatlı borçlar	-	-	-	-
Diğer nakit çıkışları	2.325.090	2.325.090	2.325.090	2.325.090
Türev yükümlülükler ve teminat tamamlama yükümlülükleri	2.325.090	2.325.090	2.325.090	2.325.090
Yapılandırılmış finansal araçlardan borçlar	-	-	-	-
Finansal piyasalara olan borçlar için verilen ödeme taahhütleri ile diğer bilanço dışı yükümlülükler	-	-	-	-
Herhangi bir şarta bağlı olmaksızın cayılabilir bilanço dışı diğer yükümlülükler ile sözleşmeye dayalı diğer yükümlülükler	145.973.206	105.434.274	7.298.660	5.271.714
Diğer cayılamaz veya şarta bağlı olarak cayılabilir bilanço dışı borçlar	124.959.351	25.778.514	10.966.152	3.779.047
Toplam nakit çıkışları			120.445.174	66.704.399
Nakit girişleri				
Teminatlı alacaklar	-	-	-	-
Teminatsız alacaklar	44.041.465	26.253.757	34.926.930	23.707.262
Diğer nakit girişleri	1.531.161	30.960.674	1.531.161	30.960.674
Toplam nakit girişleri	45.572.626	57.214.431	36.458.091	54.667.936
			Üst Sınır Uygulanmış Değerler	
Toplam yüksek kaliteli likit varlıklar stoku			136.485.080	99.885.177
Toplam net nakit çıkışları			83.987.084	16.676.100
Likidite karşılama oranı [%]			162,51	598,97

YAPI VE KREDİ BANKASI A.Ş.

31 ARALIK 2021 TARİHİ İTİBARIYLA KONSOLİDE OLMAYAN FİNANSAL TABLOLARA İLİŞKİN AÇIKLAMA VE DİPNOTLAR

(Tutarlar aksi belirtilmedikçe Bin Türk Lirası ["TL"] olarak ifade edilmiştir.)

Cari dönemdeki son üç ayda haftalık olarak hesaplanan en düşük ve en yüksek yabancı para ve toplam likidite karşılama oranları ve tarihleri aşağıdaki tabloda açıklanmıştır.

Cari Dönem	En Düşük YP [%]	En Düşük Toplam [%]	En Yüksek YP [%]	En Yüksek Toplam [%]
Hafta	5 Kasım 2021	29 Ekim 2021	12 Kasım 2021	17 Aralık 2021
Rasyo [%]	446,46	137,62	662,13	189,47

Önceki dönemdeki son üç ayın haftalık likidite karşılama oranı hesaplamalarının basit aritmetik ortalaması aşağıdaki tabloda açıklanmıştır.

Önceki Dönem	Dikkate Alınma Oranı Uygulanmamış Toplam Değer		Dikkate Alınma Oranı Uygulanmış Toplam Değer	
	TP+YP	YP	TP+YP	YP
Yüksek kaliteli likit varlıklar			88.977.457	58.308.125
Yüksek kaliteli likit varlıklar				
Nakit çıkışları			-	-
Gerçek kişi mevduat ve perakende mevduat	164.279.244	96.259.285	14.989.601	9.625.857
İstikrarlı mevduat	28.766.473	1.434	1.438.324	72
Düşük istikrarlı mevduat	135.512.771	96.257.851	13.551.277	9.625.785
Gerçek kişi mevduat ve perakende mevduat dışında kalan teminatsız borçlar	98.358.111	51.490.482	52.796.266	25.316.673
Operasyonel mevduat	-	-	-	-
Operasyonel olmayan mevduat	78.461.113	46.430.598	36.594.936	20.256.789
Diğer teminatsız borçlar	19.896.998	5.059.884	16.201.330	5.059.884
Teminatlı borçlar	-	-	-	-
Diğer nakit çıkışları	2.088.551	2.088.551	2.088.551	2.088.551
Türev yükümlülükler ve teminat tamamlama yükümlülükleri	2.088.551	2.088.551	2.088.551	2.088.551
Yapılandırılmış finansal araçlardan borçlar	-	-	-	-
Finansal piyasalara olan borçlar için verilen ödeme taahhütleri ile diğer bilanço dışı yükümlülükler	-	-	-	-
Herhangi bir şarta bağlı olmaksızın cayılabilir bilanço dışı diğer yükümlülükler ile sözleşmeye dayalı diğer yükümlülükler	116.462.876	83.117.808	5.823.144	4.155.890
Diğer cayılmaz veya şarta bağlı olarak cayılabilir bilanço dışı borçlar	87.089.354	11.561.221	8.708.975	3.237.787
Toplam nakit çıkışları			84.406.537	44.424.758
Nakit girişleri				
Teminatlı alacaklar	-	-	-	-
Teminatsız alacaklar	27.201.926	14.340.078	20.530.073	12.423.246
Diğer nakit girişleri	655.502	19.644.127	655.502	19.644.127
Toplam nakit girişleri	27.857.428	33.984.205	21.185.575	32.067.373
			Üst Sınır Uygulanmış Değerler	
Toplam yüksek kaliteli likit varlıklar stoku			88.977.457	58.308.125
Toplam net nakit çıkışları			63.220.962	12.357.386
Likidite karşılama oranı [%]			140,74	471,85

YAPI VE KREDİ BANKASI A.Ş.

31 ARALIK 2021 TARİHİ İTİBARIYLA KONSOLİDE OLMAYAN FİNANSAL TABLOLARA İLİŞKİN AÇIKLAMA VE DİPNOTLAR

(Tutarlar aksi belirtilmedikçe Bin Türk Lirası [“TL”] olarak ifade edilmiştir.)

Önceki dönemdeki son üç ayda haftalık olarak hesaplanan en düşük ve en yüksek yabancı para ve toplam likidite karşılama oranları ve tarihleri aşağıdaki tabloda açıklanmıştır.

Önceki Dönem	En Düşük YP (%)	En Düşük Toplam (%)	En Yüksek YP (%)	En Yüksek Toplam (%)
Hafta	30 Ekim 2020	30 Ekim 2020	11 Aralık 2020	11 Aralık 2020
Rasyo (%)	340,84	129,66	558,15	152,27

Aktif ve pasif kalemlerin kalan vadelerine göre gösterimi:

Cari Dönem	Vadesiz	1 Aya kadar	1-3 Ay	3-12 Ay	1-5 Yıl	5 Yıl ve üzeri	Dağıtılamayan	Toplam
Varlıklar								
Nakit değerler [kasa, efektif deposu, yoldaki paralar, satın alınan çekler] ve T.C. Merkez Bankası	63.115.541	53.073.025	-	-	-	-	-	116.188.566
Bankalar	19.271.609	5.602.134	732.023	-	-	-	-	25.605.766
Gerçeğe uygun değer farkı kâr veya zarara yansıtılan finansal varlıklar	4.471	-	3.196	5.683	58.396	625.384	513.656	1.210.786
Para piyasalarından alacaklar	-	1.809.366	-	-	-	-	-	1.809.366
Gerçeğe uygun değer farkı diğer kapsamlı gelire yansıtılan finansal varlıklar	-	192.949	4.435.272	5.413.097	16.250.815	8.195.014	22.553	34.509.700
Verilen krediler ⁽¹⁾	-	56.186.522	39.112.240	127.293.636	130.971.208	34.552.080	(10.347.595)	377.768.091
İfta edilmiş maliyeti üzerinden değerlendirilen finansal varlıklar	-	82.835	993.324	1.340.411	31.766.205	57.692.725	-	91.875.500
Diğer varlıklar	9.852.107	4.630.074	6.217.407	2.434.616	7.121.363	1.624.774	55.921.650	87.801.991
Toplam varlıklar	92.243.728	121.576.905	51.493.462	136.487.443	186.167.987	102.689.977	46.110.264	736.769.766
Yükümlülükler								
Bankalar mevduatı	2.764.181	2.782.718	823.611	1.736.802	11.573	-	-	8.118.885
Diğer mevduat	168.466.032	187.034.708	32.756.836	4.664.335	54.620	-	-	392.976.531
Diğer mali kuruluşlardan sağlanan fonlar	-	3.979.243	3.279.595	41.292.440	11.883.379	689.511	-	61.124.168
Para piyasalarına borçlar	-	48.560.168	186	1.677.169	2.670.754	-	-	52.908.277
İhraç edilen menkul değerler	-	1.170.664	9.166.839	4.016.623	19.751.823	147.793	-	34.253.742
Muhtelif borçlar	163.185	24.290.315	155.093	-	-	-	563.813	25.172.406
Diğer yükümlülükler ⁽²⁾	5.452.722	3.622.265	6.794.782	16.458.400	41.517.855	21.265.621	67.104.112	162.215.757
Toplam yükümlülükler	176.846.120	271.440.081	52.976.942	69.845.769	75.890.004	22.102.925	67.667.925	736.769.766

Likidite açığı	(84.602.392)	(149.863.176)	(1.483.480)	66.641.674	110.277.983	80.587.052	(21.557.661)	-
Net bilanço dışı pozisyonu	-	817.417	1.622.181	215.922	(1.779.131)	2.198.111	-	3.074.500
Türev finansal araçlardan alacaklar	-	71.498.710	76.638.255	33.775.655	86.096.221	61.842.290	-	329.851.131
Türev finansal araçlardan borçlar	-	70.681.293	75.016.074	33.559.733	87.875.352	59.644.179	-	326.776.631
Gayrinaklı krediler	-	6.575.353	20.152.112	65.509.217	22.666.058	9.226.391	36.490.608	160.619.739

Önceki Dönem								
Toplam varlıklar	44.672.271	65.954.588	29.601.229	89.625.831	142.975.771	57.501.913	29.362.455	459.694.058
Toplam yükümlülükler	94.141.042	168.216.398	40.182.241	36.958.703	56.903.919	12.677.156	50.614.599	459.694.058
Likidite açığı	(49.468.771)	(102.261.810)	(10.581.012)	52.667.128	86.071.852	44.824.757	(21.252.144)	-
Net bilanço dışı pozisyonu	-	(1.203.432)	(1.790.386)	1.269.422	(1.339.505)	1.261.323	-	(1.802.578)
Türev finansal araçlardan alacaklar	-	41.362.610	32.431.550	36.369.112	71.255.945	37.103.622	-	218.522.839
Türev finansal araçlardan borçlar	-	42.566.042	34.221.936	35.099.690	72.595.450	35.842.299	-	220.325.417
Gayrinaklı krediler	-	2.769.066	9.121.743	38.620.638	17.644.893	5.513.093	27.557.848	101.227.281

⁽¹⁾ Donuk alacaklar, beklenen zarar karşılıkları ile netlendikten sonra “Dağıtılamayan” sütununda gösterilmiştir.

⁽²⁾ Özkaynaklar “Dağıtılamayan” sütununda gösterilmiştir.

YAPI VE KREDİ BANKASI A.Ş.

31 ARALIK 2021 TARİHİ İTİBARIYLA KONSOLİDE OLMAYAN FİNANSAL TABLOLARA İLİŞKİN AÇIKLAMA VE DİPNOTLAR

[Tutarlar aksi belirtilmedikçe Bin Türk Lirası ("TL") olarak ifade edilmiştir.]

Sözleşmeye bağlanmış finansal yükümlülüklerin kalan vadelerine göre gösterimi:

Banka'nın türev niteliğinde olmayan belli başlı finansal yükümlülüklerinin sözleşmeye bağlanmış vade sonu değerlerinin vade dağılımı aşağıdaki tabloda yer almaktadır. Söz konusu varlık ve yükümlülükler üzerinden ödenecek faizler ilgili vade dilimlerine dahil edilmiştir.

Cari Dönem ⁽¹⁾	Vadesiz ve 1 aya kadar	1-3 ay	3-12 ay	1-5 yıl	5 yıl üzeri	Toplam
Yükümlülükler						
Mevduat	362.137.154	34.160.461	6.575.666	68.335	-	402.941.616
Alınan krediler	4.023.221	3.569.472	42.444.460	13.004.330	732.655	63.774.138
Gerçeğe uygun değer farkı kâr zarara yansıtılan finansal yükümlülükler	-	388.705	2.467.767	21.511.330	15.299.094	39.666.896
Para piyasalarına borçlar	48.689.495	17.964	1.682.050	2.670.754	-	53.060.263
Sermaye benzeri borçlanma araçları	840.699	175.471	13.925.427	24.296.937	9.946.031	49.184.565
İhraç edilen menkul kıymetler (net)	1.337.350	9.185.836	4.087.491	20.410.401	147.793	35.168.871
Toplam	417.027.919	47.497.909	71.182.861	81.962.087	26.125.573	643.796.349
Önceki Dönem ⁽¹⁾	Vadesiz ve 1 aya kadar	1-3 ay	3-12 ay	1-5 yıl	5 yıl üzeri	Toplam
Yükümlülükler						
Mevduat	215.633.757	33.434.580	6.539.771	20.418	-	255.628.526
Alınan krediler	1.556.018	2.202.173	27.449.549	7.753.903	812.700	39.774.343
Gerçeğe uygun değer farkı kâr zarara yansıtılan finansal yükümlülükler	-	213.567	853.984	9.173.905	7.813.040	18.054.496
Para piyasalarına borçlar	25.254.357	9.784	1.647.841	944.206	-	27.856.188
Sermaye benzeri borçlanma araçları	331.011	256.087	1.298.043	23.108.191	5.066.769	30.060.101
İhraç edilen menkul kıymetler (net)	1.907.435	1.399.810	724.726	17.255.186	93.433	21.380.590
Toplam	244.682.578	37.516.001	38.513.914	58.255.809	13.785.942	392.754.244

⁽¹⁾ Gayrinakdi krediler vade dağılımı 5. Bölüm 3 no'lu dipnotta açıklanmıştır.

YAPI VE KREDİ BANKASI A.Ş.

31 ARALIK 2021 TARİHİ İTİBARIYLA KONSOLİDE OLMAYAN FİNANSAL TABLOLARA İLİŞKİN AÇIKLAMA VE DİPNOTLAR

[Tutarlar aksi belirtilmedikçe Bin Türk Lirası ["TL"] olarak ifade edilmiştir.]

8. Kaldıraç oranına ilişkin bilgiler:

Cari dönem ile önceki dönem kaldıraç oranları karşılaştırıldığında, azalışın temel sebebi; toplam risk tutarında meydana gelen artıştır.

	Cari Dönem ⁽¹⁾	Önceki Dönem ⁽¹⁾
Bilanço içi varlıklar		
Bilanço içi varlıklar [Türev finansal araçlar ile kredi türevleri hariç, teminatlar dahil]	671.365.097	468.035.810
[Ana sermayeden indirilen varlıklar]	[6.219.615]	[4.516.845]
Bilanço içi varlıklara ilişkin toplam risk tutarı	665.145.482	463.518.965
Türev finansal araçlar ile kredi türevleri		
Türev finansal araçlar ile kredi türevlerinin yenileme maliyeti	14.111.211	4.156.298
Türev finansal araçlar ile kredi türevlerinin potansiyel kredi risk tutarı	2.628.177	1.821.834
Türev finansal araçlar ile kredi türevlerine ilişkin toplam risk tutarı	16.739.388	5.978.132
Menkul kıymet veya emtia teminatlı finansman işlemleri		
Menkul kıymet veya emtia teminatlı finansman işlemlerinin risk tutarı [Bilanço içi hariç]	681.361	1.632.755
Aracılık edilen işlemlerden kaynaklanan risk tutarı	-	-
Menkul kıymet veya emtia teminatlı finansman işlemlerine ilişkin toplam risk tutarı	681.361	1.632.755
Bilanço dışı işlemler		
Bilanço dışı işlemlerin brüt nominal tutarı	296.934.657	218.199.061
[Krediye dönüştürme oranları ile çarpımdan kaynaklanan düzeltme tutarı]	[21.077.112]	[19.870.119]
Bilanço dışı işlemlere ilişkin toplam risk tutarı	275.857.545	198.328.942
Sermaye ve toplam risk		
Ana sermaye	64.427.583	51.617.699
Toplam risk tutarı	958.423.776	669.458.794
Kaldıraç oranı [%]	6,76	7,71

⁽¹⁾ Tabloda yer alan tutarlar ilgili dönemlerin son üç aylık ortalamalarını göstermektedir.

YAPI VE KREDİ BANKASI A.Ş.

31 ARALIK 2021 TARİHİ İTİBARIYLA KONSOLİDE OLMAYAN FİNANSAL TABLOLARA İLİŞKİN AÇIKLAMA VE DİPNOTLAR

[Tutarlar aksi belirtilmedikçe Bin Türk Lirası ("TL") olarak ifade edilmiştir.]

9. Finansal varlık ve borçların gerçeğe uygun değeri ile gösterilmesine ilişkin açıklamalar:

Aşağıdaki tablo, bazı finansal varlık ve yükümlülüklerin defter değeri ile gerçeğe uygun değerini göstermektedir. Defter değeri ilgili varlık ve yükümlülüklerin elde etme bedeli ve birikmiş faiz reeskontlarının toplamını ifade etmektedir.

	Defter değeri		Gerçeğe uygun değer	
	Cari Dönem	Önceki Dönem	Cari Dönem	Önceki Dönem
Finansal varlıklar	560.801.820	382.297.893	554.840.752	386.987.398
Para piyasalarından alacaklar	1.809.366	1.700.842	1.809.366	1.700.842
Bankalar	25.605.766	11.064.127	25.603.336	11.819.096
Gerçeğe uygun değer farkı diğer kapsamlı gelire yansıtılan finansal varlıklar	34.509.700	24.864.167	34.509.700	24.864.167
İtfa edilmiş maliyeti ile ölçülen finansal varlıklar	91.875.500	50.741.912	93.993.601	52.282.209
Krediler	407.001.488	293.926.845	398.924.749	296.321.084
Finansal borçlar	586.881.963	363.135.972	586.414.838	364.343.746
Bankalar mevduatı	8.118.885	5.672.423	8.009.413	5.676.768
Diğer mevduat	392.976.531	248.607.733	393.012.158	248.723.246
Alınan krediler	61.124.168	38.280.439	60.326.164	38.112.646
Gerçeğe uygun değer farkı kâr zarara yansıtılan finansal yükümlülükler	25.794.232	12.887.831	25.794.232	12.887.831
Sermaye benzeri borçlanma araçları	39.441.999	22.655.054	42.248.368	24.273.721
İhraç edilen menkul değerler	34.253.742	20.517.422	31.852.097	20.154.464
Muhtelif borçlar	25.172.406	14.515.070	25.172.406	14.515.070

Bankaların, diğer mali kuruluşlardan sağlanan fonların, ihraç edilen menkul değerlerin ve mevduatın tahmini gerçeğe uygun değeri, cari piyasa faiz oranları kullanılarak iskonto edilmiş nakit akımlarının bulunmasıyla hesaplanmıştır.

İtfa edilmiş maliyeti ile ölçülen finansal varlıklar, piyasa fiyatları veya bu fiyatın tespit edilemediği durumlarda faiz, vade ve benzeri diğer koşullar bakımından aynı nitelikli menkul değerler için kote edilmiş olan piyasa fiyatları baz alınarak saptanmıştır.

Kredilerin tahmini gerçeğe uygun değeri, sabit faizli krediler için cari piyasa faiz oranları kullanılarak iskonto edilmiş nakit akımlarının bulunmasıyla hesaplanır. Değişken faizli [borçlu cari ve kredi kartı alacakları gibi] kredilerin defter değerinin gerçeğe uygun değerine yaklaştığı varsayılmıştır.

YAPI VE KREDİ BANKASI A.Ş.

31 ARALIK 2021 TARİHİ İTİBARIYLA KONSOLİDE OLMAYAN FİNANSAL TABLOLARA İLİŞKİN AÇIKLAMA VE DİPNOTLAR

[Tutarlar aksi belirtilmedikçe Bin Türk Lirası ["TL"] olarak ifade edilmiştir.]

TFRS 13, "Gerçeğe Uygun Değer Ölçümü" standardı mali tablolarda gerçeğe uygun değerleri ile sunulan kalemlerin, belirli seviyelere göre sınıflandırılmasını gerektirmektedir. Bu seviyeler, rayiç değerlerin hesaplanmasında kullanılan verilerin gözlemlenebilirliğine dayanmaktadır. Gerçeğe uygun değere ilişkin söz konusu sınıflandırma aşağıdaki şekildedir:

Seviye 1: Özdeş varlıklar ya da borçlar için aktif piyasalardaki kayıtlı [düzeltilmemiş] fiyatlar

Seviye 2: Seviye 1'de yer alan kayıtlı fiyatlar dışında kalan ve varlıklar ya da borçlar açısından doğrudan [fiyatlar aracılığıyla] ya da dolaylı olarak [fiyatlardan türetilmek suretiyle] gözlemlenebilir nitelikteki veriler

Seviye 3: Varlık ya da borçlara ilişkin olarak gözlemlenebilir piyasa verilerine dayanmayan veriler.

Söz konusu sınıflama ilkelerine göre Banka'nın gerçeğe uygun değerden taşımakta olduğu finansal varlık ve borçlarının gerçeğe uygun değer sınıflaması aşağıda gösterilmiştir:

Cari Dönem	Seviye 1	Seviye 2	Seviye 3	Toplam
Gerçeğe uygun değer farkı kâr/zarar'a yansıtılan finansal varlıklar	211.114	771.226	228.446	1.210.786
Gerçeğe uygun değer farkı diğer kapsamlı gelire yansıtılan finansal varlıklar	33.651.122	836.025	-	34.487.147
Türev finansal varlıklar	-	22.028.234	-	22.028.234
Toplam varlıklar	33.862.236	23.635.485	228.446	57.726.167
Gerçeğe uygun değer farkı kâr/zarar'a yansıtılan finansal yükümlülükler	-	25.794.232	-	25.794.232
Türev finansal yükümlülükler	-	18.032.048	-	18.032.048
Toplam yükümlülükler	-	43.826.280	-	43.826.280
Önceki Dönem	Seviye 1	Seviye 2	Seviye 3	Toplam
Gerçeğe uygun değer farkı kâr/zarar'a yansıtılan finansal varlıklar	276.734	493.370	228.446	998.550
Gerçeğe uygun değer farkı diğer kapsamlı gelire yansıtılan finansal varlıklar	22.893.003	1.949.711	-	24.842.714
Türev finansal varlıklar	-	5.614.520	-	5.614.520
Toplam varlıklar	23.169.737	8.057.601	228.446	31.455.784
Gerçeğe uygun değer farkı kâr/zarar'a yansıtılan finansal yükümlülükler	-	12.887.831	-	12.887.831
Türev finansal yükümlülükler	-	10.584.190	-	10.584.190
Toplam yükümlülükler	-	23.472.021	-	23.472.021

Banka'nın maddi duran varlıklar altında gerçeğe uygun değerleri üzerinden muhasebeleştiği gayrimenkuller seviye 3 olarak sınıflanmaktadır.

YAPI VE KREDİ BANKASI A.Ş.

31 ARALIK 2021 TARİHİ İTİBARIYLA KONSOLİDE OLMAYAN FİNANSAL TABLOLARA İLİŞKİN AÇIKLAMA VE DİPNOTLAR

[Tutarlar aksi belirtilmedikçe Bin Türk Lirası (“TL”) olarak ifade edilmiştir.]

10. riskten korunma muhasebesi uygulamalarına ilişkin açıklamalar:

Banka, bilanço tarihi itibarıyla Gerçeğe Uygun Değer Riskinden Korunma (“GUDRK”) ve Nakit Akış Riskinden Korunma (“NARK”) muhasebelerini kullanmaktadır.

Gerçeğe uygun değer riskinden korunma (“GUDRK”) kapsamındaki riskten korunma aracının gerçeğe uygun değeri pozitif olması durumunda “Türev finansal varlıkların gerçeğe uygun değer farkı kâr zarara yansıtılan kısmı” satırında; negatif olması durumunda ise “Türev finansal yükümlülüklerin gerçeğe uygun değer farkı kâr zarara yansıtılan kısmı” satırında gösterilmektedir.

Nakit akış riskinden korunma (“NARK”) kapsamındaki riskten korunma aracının gerçeğe uygun değeri ise pozitif olması durumunda “Türev finansal varlıkların gerçeğe uygun değer farkı diğer kapsamlı gelire yansıtılan kısmı” satırında; negatif olması durumunda ise “Türev finansal yükümlülüklerin gerçeğe uygun değer farkı diğer kapsamlı gelire yansıtılan kısmı” satırında gösterilmektedir.

GUDRK muhasebesinde riskten korunma araçları olarak kullanılan türev finansal araçlar swap faiz işlemleri ve çapraz para swap faiz işlemleridir. NARK muhasebesinde ise söz konusu türev finansal araçlar swap faiz işlemleri, swap para işlemleri ve çapraz para swap faiz işlemleridir.

31 Aralık 2021 tarihi itibarıyla, bu türev finansal araçların sözleşme tutarları ve bilançoda taşınan net gerçeğe uygun değerleri aşağıdaki tabloda özetlenmiştir:

Türev finansal araç	Cari Dönem			Önceki Dönem		
	Anapara ⁽¹⁾	Aktif	Pasif	Anapara ⁽¹⁾	Aktif	Pasif
Swap faiz işlemleri/Swap para işlemleri/Çapraz para swap faiz işlemleri (NARK)	55.477.585	3.532.488	683.193	45.922.447	546.658	2.622.928
Swap faiz işlemleri/Çapraz para swap faiz işlemleri (GUDRK)	1.225.972	-	988.874	1.970.473	-	620.019
Toplam	56.703.557	3.532.488	1.672.067	47.892.920	546.658	3.242.947

⁽¹⁾ İlgili türev finansal araçların sadece “satım” bacakları gösterilmiştir. Bu türev işlemlerin 55.747.27 TL tutarındaki [31 Aralık 2020 - 46.755.573 TL] “alım” bacakları da dahil edildiğinde oluşan toplam 112.451.284 TL tutarındaki [31 Aralık 2020 - 94.648.493 TL] türev finansal araç anapara toplamı Nazım Hesaplar Tablosu’nda “Riskten Korunma Amaçlı Türev Finansal Araçlar” satırında yer almaktadır.

Yukarıdaki tabloda gösterilen türev işlemlerin gerçeğe uygun değer hesaplama yöntemleri 3. Bölüm 4 no’lu muhasebe politikasında açıklanmıştır.

YAPI VE KREDİ BANKASI A.Ş.

31 ARALIK 2021 TARİHİ İTİBARIYLA KONSOLİDE OLMAYAN FİNANSAL TABLOLARA İLİŞKİN AÇIKLAMA VE DİPNOTLAR

[Tutarlar aksi belirtilmedikçe Bin Türk Lirası ["TL"] olarak ifade edilmiştir.]

10.1. Gerçeğe uygun değer riskinden korunma:

Banka, 1 Mart 2009 tarihinden başlayarak bir kısım sabit faizli TL ev ve taşıt kredileri portföyünün piyasa faiz oranları ile bir kısım yabancı para kullanılan fonların kurlarının değişmesinden kaynaklanan rayiç değer değişikliklerini ve 28 Temmuz 2015 tarihinden başlayarak bir kısım menkul kıymet portföylerinin piyasa faiz oranları ve kurlarının değişmesinden kaynaklanan rayiç değer değişikliklerini, swap faiz işlemleri ve çapraz para swap faiz işlemleri ile bertaraf etmiştir. Bunun için "TMS 39 - Finansal Araçlar: Muhasebeleştirme ve Ölçme" çerçevesinde makro GUDRK muhasebesi seçilmiştir. Aşağıdaki tabloda, GUDRK muhasebesinin etkisi özetlenmiştir:

Cari Dönem

Finansal riskten korunma aracı	Finansal riskten korunulan varlık ve yükümlülükler	Korunulan riskler	Korunan varlığın gerçeğe uygun değer farkı ⁽¹⁾	Korunma aracının net gerçeğe uygun değeri ⁽²⁾		Gelir tablosu etkisi ⁽³⁾
				Aktif	Pasif	
Swap faiz işlemleri/Çapraz para swap faiz işlemleri	Bir kısım sabit faizli kredi, menkul kıymet ve yabancı para kullanılan fon	Sabit faiz ve kur değişim riski	12.554	-	988.874	10.081

Önceki Dönem

Finansal riskten korunma aracı	Finansal riskten korunulan varlık ve yükümlülükler	Korunulan riskler	Korunan varlığın gerçeğe uygun değer farkı ⁽¹⁾	Korunma aracının net gerçeğe uygun değeri ⁽²⁾		Gelir tablosu etkisi ⁽³⁾
				Aktif	Pasif	
Çapraz para swap faiz işlemleri	Bir kısım sabit faizli kredi, menkul kıymet ve yabancı para kullanılan fon	Sabit faiz ve kur değişim riski	2.473	-	620.019	[22.056]

⁽¹⁾ Korunan varlığın, riskten korunma muhasebesi etkinlik testleri çerçevesinde bir kısım sabit faizli kredi, yabancı para kullanılan fon ve yabancı para menkul kıymetlerin korunma riskleri için hesaplanan gerçeğe uygun değeridir. Yabancı para cinsi kullanılan fonların kur değişimleri ile çapraz para swap faiz işlemlerinin kur farkları gelir tablosunda türev işlemler kâr/zararına yansıtılmaktadır.

⁽²⁾ Söz konusu net değerler, ilgili türevlerin kur farkı değişimlerinin etkisi ile net lineer faiz reeskontlarını da içermektedir.

⁽³⁾ Söz konusu finansal riskten korunma işleminin etkin olmayan kısmı 35.632 TL gider [31 Aralık 2020 - 30.719 TL gider]'dir.

Banka, "TMS 39 - Finansal Araçlar: Muhasebeleştirme ve Ölçme" ve kendi risk politikaları çerçevesinde GUDRK uygulamaları için gerekli şartları ve kuralları yazılı olarak süreç haline getirmiştir. Her yeni riskten korunma ilişkisi bu çerçevede değerlendirilip ilgili onay sürecinden geçirilmekte ve belgelenmektedir. Etkinlik testleri de Banka'nın risk stratejilerine uygun olarak "TMS 39 - Finansal Araçlar: Muhasebeleştirme ve Ölçme" kapsamında izin verilen yöntemler içerisinde seçilmiştir. Etkinlik testlerinde finansal riskten korunulan varlıkların gerçeğe uygun değerleri hesaplanırken, Banka'nın finansal riskten korunma aracı olarak kullandığı türevlerin gerçeğe uygun değerlerinin belirlenmesinde kullanılan varsayımlar kullanılmaktadır.

Yine söz konusu süreç dâhilinde, her ay sonu itibarıyla ileriye ve geriye dönük etkinlik testleri gerçekleştirilmekte ve risk ilişkilerinin etkinliği ölçülmektedir. Söz konusu etkinlik testleri riskten korunma ilişkisinin başlangıcında ileriye yönelik yapılmaktadır. Etkinliğin eşik değerlerin dışında olması [%80 - %125] veya GUDRK muhasebe uygulamasından Banka yönetimince vazgeçilmesi, finansal riskten koruma aracının satılması veya vadesinden önce kapanması durumunda, portföyün faiz oranı riskinden korunması kapsamında riskten korunulan varlığın taşınan değerine yapılan düzeltmeler, vadeye kalan süre içerisinde doğrusal amortisman yöntemiyle gelir tablosunda "Türev finansal işlemlerden kâr/zarar" hesabına yansıtılır.

YAPI VE KREDİ BANKASI A.Ş.

31 ARALIK 2021 TARİHİ İTİBARIYLA KONSOLİDE OLMAYAN FİNANSAL TABLOLARA İLİŞKİN AÇIKLAMA VE DİPNOTLAR

(Tutarlar aksi belirtilmedikçe Bin Türk Lirası ["TL"] olarak ifade edilmiştir.)

10.2. Nakit akış riskinden korunma:

Banka, değişken faizli yükümlülüklerinin getirdiği nakit akış riskinden korunmak amacıyla 1 Ocak 2010 tarihinden başlamak üzere makro NARK muhasebesini uygulamaya başlamıştır. Bu uygulama kapsamında, riskten koruma aracı olarak belirlenen türev finansal araçlar, değişken oranlı faiz tahsilatlı ve sabit oranlı faiz ödemeli USD, EUR ve TL faiz swapları, para swapları ile çapraz para swap faiz işlemleri, riskten korunma yükümlülükleri ise, USD, EUR ve TL müşteri mevduatlarının, repolarının ve kullanılan kredilerin yeniden fiyatlaması nedeniyle beklenen faizin finansmanından kaynaklanan nakit çıkışları olarak belirlenmiştir. Aşağıdaki tabloda, NARK muhasebesinin etkisi özetlenmiştir:

Cari Dönem			Korunma aracının net gerçeğe uygun değeri		Riskten korunma fonlarındaki tutar ⁽¹⁾	Özkaynağa aktarılan net tutar ^{(2) (3)}
Finansal riskten korunma aracı	Finansal riskten korunulan varlık ve yükümlülükler	Korunulan riskler	Aktif	Pasif		
Swap faiz işlemleri/Swap para işlemleri/Çapraz para swap faiz işlemleri	Müşteri mevduatları, repolar ve kullanılan krediler	Piyasa faiz değişimlerinin nakit akımlarına etkisi	3.532.488	683.193	2.332.875	3.309.704
Önceki Dönem			Korunma aracının net gerçeğe uygun değeri		Riskten korunma fonlarındaki tutar ⁽¹⁾	Özkaynağa aktarılan net tutar ^{(2) (3)}
Finansal riskten korunma aracı	Finansal riskten korunulan varlık ve yükümlülükler	Korunulan riskler	Aktif	Pasif		
Swap faiz işlemleri/Çapraz para swap faiz işlemleri	Müşteri mevduatları, repolar ve kullanılan krediler	Piyasa faiz değişimlerinin nakit akımlarına etkisi	546.658	2.622.928	[976.829]	485.963

⁽¹⁾ Ertelemiş vergi etkisini içermektedir.⁽²⁾ Vergi ve kur farkı etkilerini de içermektedir.⁽³⁾ Söz konusu finansal riskten korunma işleminin etkin olmayan kısmı 228.112 TL gelir [31 Aralık 2020 - 211.163 TL gelir]'dir.

Banka, "TMS 39 - Finansal Araçlar: Muhasebeleştirme ve Ölçme" ve kendi risk politikaları çerçevesinde NARK uygulamaları için gerekli şartları ve kuralları yazılı olarak süreç haline getirmiştir. Her yeni riskten korunma ilişkisi bu çerçevede değerlendirilip ilgili onay sürecinden geçirilmekte ve belgelenmektedir. Etkinlik testleri de Banka'nın risk stratejilerine uygun olarak "TMS 39 - Finansal Araçlar: Muhasebeleştirme ve Ölçme" kapsamında izin verilen yöntemler içerisinde seçilmiştir.

Yine söz konusu süreç dâhilinde, her ay sonu itibarıyla etkinlik testleri gerçekleştirilmekte ve risk ilişkilerinin etkinliği ölçülmektedir. Etkinliğin eşik değerlerin dışında olması [%80 - %125] veya NARK muhasebe uygulamasından Banka yönetimine vazgeçilmesi durumunda, söz konusu finansal riskten korunma aracının satılması veya vadesinden önce kapanması durumunda, finansal riskten korunma işleminin etkin olduğu dönemden itibaren diğer kapsamlı gelir içerisinde muhasebeleştirilmesine devam edilen finansal riskten korunma aracına ait toplam kazanç ya da kayıp, ilgili tahmini işlem gerçekleşene kadar özkaynaklarda ayrı bir kalem olarak kalmaya devam eder. İşlemin gerçekleşmesi durumunda doğrudan özkaynaklarda muhasebeleştirilmiş bulunan kazanç veya kayıplar, elde edilen varlığın veya üstlenilen borcun kâr veya zararı etkilediği dönem veya dönemlerde gelir tablosunda "Türev finansal işlemlerden kâr/zarar" hesabında vadeye kalan süre içerisinde yeniden sınıflandırılır.

YAPI VE KREDİ BANKASI A.Ş.

31 ARALIK 2021 TARİHİ İTİBARIYLA KONSOLİDE OLMAYAN FİNANSAL TABLOLARA İLİŞKİN AÇIKLAMA VE DİPNOTLAR

[Tutarlar aksi belirtilmedikçe Bin Türk Lirası [“TL”] olarak ifade edilmiştir.]

10.3. Yurt dışındaki net yatırım riskinden korunma:

Banka, yurt dışı operasyonlarındaki net yatırımlarının yabancı para çevrim riskinin bir kısmını yabancı para cinsinden kredilerle bertaraf etmektedir. Banka'nın EUR cinsinden bir kredisi, Banka'nın belirli EUR cinsinden bağlı ortaklıklarındaki net yatırımlarıyla ilgili korunma aracı olarak belirlenmiştir. Bu amaçla ilişkilendirilen kredinin 31 Aralık 2021 tarihi itibarıyla tutarı 495 milyon EUR'dur [31 Aralık 2020 - 471 milyon EUR].

11. Başkalarının nam ve hesabına yapılan işlemler, inanca dayalı işlemlere ilişkin açıklamalar:

Banka müşterilerinin nam ve hesabına alım, satım, saklama, fon yönetimi hizmetleri vermektedir. Banka inanca dayalı işlem sözleşmeleri yapmamaktadır.

12. Faaliyet bölümlerine ilişkin açıklamalar:

Bankacılık operasyonları üç ana iş kolu üzerinden yürütülmektedir:

- Perakende Bankacılık
- Kurumsal Bankacılık
- Ticari ve KOBİ Bankacılığı

Banka'nın Perakende Bankacılık aktiviteleri, kartlı ödeme sistemlerini, bireysel, bireysel portföy, blue class, özel bankacılık, işletme bankacılığı işkollarını içermektedir. Müşterilere sunulan Perakende Bankacılık ürün ve hizmetleri, kartlı ödeme sistemlerini, tüketici kredilerini [ihtiyaç, taşıt, konut ve işyeri kredileri dahil], taksitli ticari kredileri, vadeli ve vadesiz mevduatları, nitelikli ve likit fonları, altın bankacılığını, yatırım hesaplarını, hayat ve hayat dışı sigorta ürünlerini ve ödeme hizmetlerini içermektedir. Ek olarak; maaş/SGK aylık ödemelerini Banka aracılığıyla alan müşterilerimize çeşitli bankacılık işlemlerini kapsayan ayrıcalıklar sunulmaktadır. Yapı Kredi Kartlı Ödeme Sistemleri faaliyetleri, çeşitli müşteri tipleri için satış aktivitelerinin yanı sıra ürün yönetimini, üye iş yerleri için sunulan hizmetleri ve üye iş yerleri ile düzenlenen kampanyaları da kapsamaktadır. Alışveriş ve pazarlama platformu olan World'ün kardeş markaları Crystal, Play, Adios ve Taksitçi ise birbirinden farklı iş kolları için farklı faydalar sunan diğer Yapı Kredi kredi kartı markalarıdır. Blue Class ve Özel Bankacılık faaliyetleri aracılığıyla Banka yüksek gelir sahibi müşterilere hizmet vermekte ve bu faaliyet bölümündeki müşterilere yatırım ürünleri sunmaktadır. Özel Bankacılığın müşterilere sunduğu hizmet ve ürünler arasında vadeli mevduat ürünleri, yatırım fonları, döviz alım-satım işlemleri, altına dayalı ürünler, hisse senedi alım-satımı, gibi ürünler yer almaktadır. Ayrıca anlaşmalı kurumlar aracılığıyla kişiye özel sanat, miras, gayrimenkul, vergi, eğitim ve filantropi danışmanlıkları sunulmaktadır.

Kurumsal, Ticari ve KOBİ Bankacılığı, üç alt faaliyet bölümü halinde organize edilmiştir: Büyük ölçekli, uluslararası ve çok uluslu şirketlere hizmet veren Kurumsal Bankacılık, orta ölçekli işletmelere hizmet veren Ticari Bankacılık ve KOBİ şirketlerine hizmet veren KOBİ bankacılığı, Kurumsal ve Ticari Bankacılık müşterilerine işletme sermayesi finansmanı, dış ticaret finansmanı, proje finansmanı, akreditif ve teminat mektupları gibi yurt içi ve uluslararası gayri nakdi kredi olanakları, nakit yönetimi ve internet bankacılığı, finansal danışmanlık ve sermaye yönetimi danışmanlığı gibi hizmetler sunmaktadır. KOBİ Bankacılığı ise müşterilerine KOBİ kredileri, KOBİ bankacılık paketleri gibi hizmetler sunmaktadır.

Banka'nın yaygın şube ağı ve ATM'leri, telefon bankacılığı, internet bankacılığı ve mobil bankacılık dâhil olmak üzere alternatif dağıtım kanalları; tüm faaliyet bölümlerindeki müşterilerin kullanımına hizmet etmektedir. Hazine aktif pasif yönetimi ve diğer bölümü, Hazine Yönetimi'nin sonuçlarından, destek iş birimlerinin faaliyetlerinden ve diğer dağıtılamayan işlemlerden oluşmaktadır.

YAPI VE KREDİ BANKASI A.Ş.

31 ARALIK 2021 TARİHİ İTİBARIYLA KONSOLİDE OLMAYAN FİNANSAL TABLOLARA İLİŞKİN AÇIKLAMA VE DİPNOTLAR

[Tutarlar aksi belirtilmedikçe Bin Türk Lirası ("TL") olarak ifade edilmiştir.]

Belirli bilanço ve gelir tablosu kalemlerinin faaliyet bölümlerine göre gösterimi:

Aşağıdaki tablo Banka'nın Yönetim Bilgi Sistemi [MIS] verilerine göre hazırlanmıştır.

Cari Dönem	Perakende Bankacılık	Kurumsal Bankacılık	Ticari ve KOBİ Bankacılığı	Hazine, Aktif-Pasif Yönetimi ve Diğer	Banka'nın toplam faaliyeti
Faaliyet gelirleri	9.800.572	2.987.865	7.186.192	12.272.579	32.247.208
Faaliyet giderleri	[7.353.332]	[3.219.209]	[4.673.253]	[4.812.067]	[20.057.861]
Net faaliyet gelirleri/[giderleri]	2.447.240	[231.344]	2.512.939	7.460.512	12.189.347
Temettü gelirleri ⁽¹⁾	-	-	-	3.281	3.281
Özkaynak yöntemi uygulanan ortaklıklardan kâr/zarar ⁽¹⁾	-	-	-	1.293.066	1.293.066
Vergi öncesi kâr	2.447.240	[231.344]	2.512.939	8.756.859	13.485.694
Vergi gideri ⁽¹⁾	-	-	-	[2.995.936]	[2.995.936]
Net dönem kârı	2.447.240	[231.344]	2.512.939	5.760.923	10.489.758
Net kâr/zarar	2.447.240	[231.344]	2.512.939	5.760.923	10.489.758
Bölüm varlıkları	124.175.913	117.006.139	141.408.200	338.972.405	721.562.657
İştirak, bağlı ortaklık ve birlikte kontrol edilen ortaklıklar	-	-	-	15.207.109	15.207.109
Toplam varlıklar	124.175.913	117.006.139	141.408.200	354.179.514	736.769.766
Bölüm yükümlülükleri	254.056.183	67.134.745	97.106.314	254.988.346	673.285.588
Özkaynaklar	-	-	-	63.484.178	63.484.178
Toplam yükümlülükler	254.056.183	67.134.745	97.106.314	318.472.524	736.769.766

YAPI VE KREDİ BANKASI A.Ş.

31 ARALIK 2021 TARİHİ İTİBARIYLA KONSOLİDE OLMAYAN FİNANSAL TABLOLARA İLİŞKİN AÇIKLAMA VE DİPNOTLAR

[Tutarlar aksi belirtilmedikçe Bin Türk Lirası ["TL"] olarak ifade edilmiştir.]

Önceki Dönem	Perakende Bankacılık	Kurumsal Bankacılık	Ticari ve KOBİ Bankacılığı	Hazine, Aktif-Pasif Yönetimi ve Diğer	Banka'nın toplam faaliyeti
Faaliyet gelirleri	9.201.210	3.516.382	4.733.393	6.592.927	24.043.912
Faaliyet giderleri	[8.053.781]	[2.830.475]	[2.927.779]	[4.566.557]	[18.378.592]
Net faaliyet gelirleri/(giderleri)	1.147.429	685.907	1.805.614	2.026.370	5.665.320
Temettü gelirleri ⁽¹⁾	-	-	-	3.016	3.016
Özkaynak yöntemi uygulanan ortaklıklardan kâr/zarar ⁽¹⁾	-	-	-	883.639	883.639
Vergi öncesi kâr	1.147.429	685.907	1.805.614	2.913.025	6.551.975
Vergi gideri ⁽¹⁾	-	-	-	[1.472.457]	[1.472.457]
Net dönem kârı	1.147.429	685.907	1.805.614	1.440.568	5.079.518
Net kâr/zarar	1.147.429	685.907	1.805.614	1.440.568	5.079.518
Bölüm varlıkları	101.544.189	82.899.060	85.420.711	179.773.383	449.637.343
İştirak, bağlı ortaklık ve birlikte kontrol edilen ortaklıklar	-	-	-	10.056.715	10.056.715
Toplam varlıklar	101.544.189	82.899.060	85.420.711	189.830.098	459.694.058
Bölüm yükümlülükleri	186.032.270	40.060.397	36.831.140	149.205.780	412.129.587
Özkaynaklar	-	-	-	47.564.471	47.564.471
Toplam yükümlülükler	186.032.270	40.060.397	36.831.140	196.770.251	459.694.058

⁽¹⁾ İlgili kalemler faaliyet bölümlerine göre dağıtılmayarak "Hazine, Aktif-Pasif Yönetimi ve Diğer" sütununda gösterilmiştir.**13. Bağımsız denetim kuruluşundan alınan hizmetlere ilişkin ücretler⁽¹⁾:**

KGK'nın 26 Mart 2021 tarihli ve 660 sayılı kararına istinaden verilen, bağımsız denetim kuruluşundan alınan hizmetlere ilişkin ücretler aşağıdaki gibidir:

	Cari Dönem	Önceki Dönem
Bağımsız denetim ücreti	7.350	7.626
Diğer güvence hizmetlerinin ücreti	884	577
Toplam⁽²⁾	8.234	8.203

⁽¹⁾ Tutarlar katma değer vergisi hariç olarak gösterilmiştir.⁽²⁾ İlgili tutarlar, Banka'nın, yurt içi ve yurt dışı bağlı ortaklıkları dahil konsolide olarak sunulmuştur.

YAPI VE KREDİ BANKASI A.Ş.

31 ARALIK 2021 TARİHİ İTİBARIYLA KONSOLİDE OLMAYAN FİNANSAL TABLOLARA İLİŞKİN AÇIKLAMA VE DİPNOTLAR

[Tutarlar aksi belirtilmedikçe Bin Türk Lirası ("TL") olarak ifade edilmiştir.]

Beşinci Bölüm

Konsolide olmayan finansal tablolara ilişkin açıklama ve dipnotlar

1. Bilançonun aktif hesaplarına ilişkin açıklama ve dipnotlar

1.1. Nakit değerler ve Merkez Bankası hesabına ilişkin bilgiler:

1.1.1. Nakit değerler ve TCMB hesabına ilişkin bilgiler:

	Cari Dönem		Önceki Dönem	
	TP	YP	TP	YP
Kasa	1.906.025	10.851.295	1.388.892	4.582.299
T.C. Merkez Bankası ⁽¹⁾	20.761.039	82.670.116	9.111.172	39.945.078
Diğer	-	91	-	31
Toplam	22.667.064	93.521.502	10.500.064	44.527.408

⁽¹⁾ Yabancı para TCMB hesabında 8.606.660 TL tutarında altın bakiyesi bulunmaktadır [31 Aralık 2020 - 5.903.518 TL].

1.1.2. T.C. Merkez Bankası hesabına ilişkin bilgiler:

	Cari Dönem		Önceki Dönem	
	TP	YP	TP	YP
Vadesiz serbest hesap ⁽¹⁾	18.760.345	31.597.785	8.360.849	17.386.051
Vadeli serbest hesap	2.000.694	-	750.323	-
Vadeli serbest olmayan hesap	-	2.936.460	-	-
Zorunlu karşılık ⁽²⁾	-	48.135.871	-	22.559.027
Toplam	20.761.039	82.670.116	9.111.172	39.945.078

⁽¹⁾ BDDK'nın 3 Ocak 2008 tarihli yazısına istinaden ortalama olarak tutulan TP zorunlu karşılık bakiyeleri "T.C. Merkez Bankası vadesiz serbest hesap" altında izlenmektedir.

⁽²⁾ TCMB'nin 2013/15 sayılı "Zorunlu Karşılıklar Hakkında Tebliği"ne göre Banka; yükümlülükleri için TL, USD, EUR ve altın cinsinden zorunlu karşılık tesis etmektedir.

1.2. Gerçeğe uygun değer farkı kâr/zarara yansıtılan finansal varlıklara ilişkin bilgiler:

Gerçeğe uygun değer farkı kâr/zarara yansıtılan finansal varlıklardan repo işlemlerine konu olan ve teminata verilen/bloke edilen 486.010 TL tutarında finansal varlık bulunmaktadır [31 Aralık 2020 - 332.041 TL].

YAPI VE KREDİ BANKASI A.Ş.

31 ARALIK 2021 TARİHİ İTİBARIYLA KONSOLİDE OLMAYAN FİNANSAL TABLOLARA İLİŞKİN AÇIKLAMA VE DİPNOTLAR

(Tutarlar aksi belirtilmedikçe Bin Türk Lirası ["TL"] olarak ifade edilmiştir.)

1.3. Türev finansal varlıklara ilişkin açıklamalar:**1.3.1. Alım satım amaçlı türev finansal varlıklara ilişkin pozitif farklar:**

	Cari Dönem		Önceki Dönem	
	TP	YP	TP	YP
Vadeli işlemler	1.233.837	4.633	607.047	990
Swap işlemleri	14.696.950	2.374.437	2.772.117	1.590.678
Futures işlemleri	22.123	-	-	-
Opsiyonlar	94.587	69.179	47.417	49.613
Diğer	-	-	-	-
Toplam	16.047.497	2.448.249	3.426.581	1.641.281

1.3.2. Riskten korunma amaçlı türev finansal varlıklara ilişkin pozitif farklar:

	Cari Dönem		Önceki Dönem	
	TP	YP	TP	YP
Gerçeğe uygun değer riskinden korunma amaçlı ⁽¹⁾	-	-	-	-
Nakit akış riskinden korunma amaçlı ⁽¹⁾	3.486.396	46.092	546.658	-
Yurt dışındaki net yatırım riskinden korunma amaçlı	-	-	-	-
Toplam	3.486.396	46.092	546.658	-

⁽¹⁾ 4. Bölüm 10 no'lu dipnotta açıklanmaktadır.**1.4. Bankalar hesabına ilişkin bilgiler:****1.4.1. Bankalar hesabına ilişkin bilgiler**

	Cari Dönem		Önceki Dönem	
	TP	YP	TP	YP
Bankalar				
Yurt içi	5.603.000	6.590	3.277.545	5.132
Yurt dışı	-	19.996.176	-	7.781.450
Yurt dışı merkez ve şubeler	-	-	-	-
Toplam	5.603.000	20.002.766	3.277.545	7.786.582

YAPI VE KREDİ BANKASI A.Ş.

31 ARALIK 2021 TARİHİ İTİBARIYLA KONSOLİDE OLMAYAN FİNANSAL TABLOLARA İLİŞKİN AÇIKLAMA VE DİPNOTLAR

[Tutarlar aksi belirtilmedikçe Bin Türk Lirası ("TL") olarak ifade edilmiştir.]

1.4.2. Yurt dışı bankalar hesabına ilişkin bilgiler

	Serbest tutar		Serbest olmayan tutar	
	Cari Dönem	Önceki Dönem	Cari Dönem	Önceki Dönem
AB ülkeleri	981.527	563.096	-	-
ABD, Kanada	18.197.385	6.739.706	732.093	435.910
OECD ülkeleri ⁽¹⁾	29.518	15.270	-	-
Kıyı bankacılığı bölgeleri	543	854	-	-
Diğer	55.110	26.614	-	-
Toplam	19.264.083	7.345.540	732.093	435.910

⁽¹⁾ AB ülkeleri, ABD ve Kanada dışındaki OECD ülkelerini içermektedir.**1.4.3. Para piyasalarından alacaklara ilişkin bilgiler**

31 Aralık 2021 tarihi itibarıyla para piyasalarından alacaklar içinde 1.809.366 TL tutarında yurt içi bankalarla yapılmış ters repo işlemi bulunmaktadır [31 Aralık 2020 - 1.700.842 TL].

1.5. Repo işlemlerine konu olan ve teminata verilen/bloke edilen gerçeğe uygun değer farkı diğer kapsamlı gelire yansıtılan finansal varlıklara ilişkin bilgiler:

31 Aralık 2021 tarihi itibarıyla gerçeğe uygun değer farkı diğer kapsamlı gelire yansıtılan finansal varlıklar içerisinde teminata verilen/bloke edilenlerin tutarı 3.864.510 TL [31 Aralık 2020 - 1.327.982 TL], repo işlemlerine konu olanların tutarı 11.993.150 TL'dir [31 Aralık 2020 - 10.946.226 TL].

1.6. Gerçeğe uygun değer farkı diğer kapsamlı gelire yansıtılan finansal varlıklara ilişkin bilgiler:

	Cari Dönem	Önceki Dönem
Borçlanma senetleri	35.238.392	25.034.403
Borsada işlem gören	35.238.392	25.034.403
Borsada işlem görmeyen	-	-
Hisse senetleri	67.871	66.771
Borsada işlem gören	-	-
Borsada işlem görmeyen	67.871	66.771
Değer azalma karşılığı [-] ⁽¹⁾	796.563	237.007
Diğer	-	-
Toplam	34.509.700	24.864.167

⁽¹⁾ Elde etme maliyeti ile piyasa fiyatı arasında oluşan negatif yöndeki farkları içermektedir.

YAPI VE KREDİ BANKASI A.Ş.

31 ARALIK 2021 TARİHİ İTİBARIYLA KONSOLİDE OLMAYAN FİNANSAL TABLOLARA İLİŞKİN AÇIKLAMA VE DİPNOTLAR

[Tutarlar aksi belirtilmedikçe Bin Türk Lirası ["TL"] olarak ifade edilmiştir.]

1.7. Kredilere ilişkin açıklamalar:**1.7.1. Banka'nın ortaklarına ve mensuplarına verilen her çeşit kredi veya avansın bakiyesine ilişkin bilgiler:**

	Cari Dönem		Önceki Dönem	
	Nakdi	Gayrinakdi	Nakdi	Gayrinakdi
Banka ortaklarına verilen doğrudan krediler	-	-	35.020	-
Tüzel kişi ortaklara verilen krediler	-	-	35.020	-
Gerçek kişi ortaklara verilen krediler	-	-	-	-
Banka ortaklarına verilen dolaylı krediler	296.623	1.070.846	136.055	898.824
Banka mensuplarına verilen krediler	313.942	73	240.380	91
Toplam	610.565	1.070.919	411.455	898.915

1.7.2. Standart nitelikli ve yakın izlemedeki krediler ile yeniden yapılandırılan yakın izlemedeki kredilere ilişkin bilgiler:

	Yakın İzlemedeki Krediler				
	Standart Nitelikli Krediler	Yeniden Yapılandırma Kapsamında Yer Almayan	Yeniden Yapılandırılanlar		
			Sözleşme Koşullarında Değişiklik	Yeniden Finansman	
Nakdi Krediler					
İhtisas Dışı Krediler	321.235.034	28.173.262	7.677.179	30.296.190	
İşletme Kredileri	137.968.682	15.459.298	7.449.299	14.809.796	
İhracat Kredileri	23.349.622	303.032	180.091	10.965.070	
İthalat Kredileri	-	-	-	-	
Mali Kesime Verilen Krediler	14.614.098	-	-	-	
Tüketici Kredileri	64.999.145	4.638.474	-	1.184.182	
Kredi Kartları	47.449.068	2.932.624	-	518.853	
Diğer	32.854.419	4.839.834	47.789	2.818.289	
İhtisas Kredileri	-	-	-	-	
Diğer Alacaklar	734.021	-	-	-	
Toplam	321.969.055	28.173.262	7.677.179	30.296.190	
			Standart Nitelikli Krediler	Yakın İzlemedeki Krediler	
12 aylık beklenen zarar karşılığı			3.082.442	-	
Kredi riskinde önemli artış			-	12.433.108	
Toplam			3.082.442	12.433.108	

YAPI VE KREDİ BANKASI A.Ş.

31 ARALIK 2021 TARİHİ İTİBARIYLA KONSOLİDE OLMAYAN FİNANSAL TABLOLARA İLİŞKİN AÇIKLAMA VE DİPNOTLAR

[Tutarlar aksi belirtilmedikçe Bin Türk Lirası ("TL") olarak ifade edilmiştir.]

1.7.3. Vade yapısına göre nakdi kredilerin dağılımı:

	Standart Nitelikli Krediler	Yakın İzlemedeki Krediler	
		Yeniden Yapılandırma Kapsamında Yer Almayanlar	Yeniden Yapılandırılanlar
Kısa vadeli krediler	130.953.662	4.787.045	2.711.968
Orta ve uzun vadeli krediler	191.015.393	23.386.217	35.261.401
Toplam	321.969.055	28.173.262	37.973.369

1.7.4. Kredi türlerine ve özel karşılıklara ilişkin bilgiler:**1.7.4.1. Kredi türlerine ve özel karşılıklara ilişkin bilgiler**

Cari Dönem	Kurumsal, ticari ve diğer krediler	Tüketici kredileri	Kredi kartları	Toplam
Standart nitelikli krediler	209.520.842	64.999.145	47.449.068	321.969.055
Yakın izlemedeki krediler	56.872.498	5.822.656	3.451.477	66.146.631
Takipteki krediler	14.604.181	2.862.975	1.418.646	18.885.802
Özel karşılık [-]	9.963.054	2.505.366	1.249.426	13.717.846
Toplam	271.034.467	71.179.410	51.069.765	393.283.642
Önceki Dönem	Kurumsal, ticari ve diğer krediler	Tüketici kredileri	Kredi kartları	Toplam
Standart nitelikli krediler	149.880.303	47.110.467	31.612.501	228.603.271
Yakın izlemedeki krediler	41.290.396	2.994.272	2.241.772	46.526.440
Takipteki krediler	16.142.078	1.503.018	1.152.038	18.797.134
Özel karşılık [-]	10.599.982	1.341.170	1.110.797	13.051.949
Toplam	196.712.795	50.266.587	33.895.514	280.874.896

YAPI VE KREDİ BANKASI A.Ş.

31 ARALIK 2021 TARİHİ İTİBARIYLA KONSOLİDE OLMAYAN FİNANSAL TABLOLARA İLİŞKİN AÇIKLAMA VE DİPNOTLAR

[Tutarlar aksi belirtilmedikçe Bin Türk Lirası ["TL"] olarak ifade edilmiştir.]

1.7.4.2. Kredilere ilişkin ayrılan özel karşılıklar

Cari Dönem	Kurumsal, ticari ve diğer krediler	Tüketici kredileri	Kredi kartları	Toplam
Açılış bakiyesi	10.599.982	1.341.170	1.110.797	13.051.949
Değer düşüş karşılığı	2.010.925	1.487.193	387.055	3.885.173
Dönem içinde tahsilat[-]	1.620.134	317.139	246.925	2.184.198
Aktiften silinen[-]	1.027.719	5.858	1.501	1.035.078
Toplam	9.963.054	2.505.366	1.249.426	13.717.846
Önceki Dönem	Kurumsal, ticari ve diğer krediler	Tüketici kredileri	Kredi kartları	Toplam
Açılış bakiyesi	9.253.191	1.108.438	1.052.275	11.413.904
Değer düşüş karşılığı	2.987.097	812.305	429.640	4.229.042
Dönem içinde tahsilat[-]	1.036.930	428.391	257.308	1.722.629
Aktiften silinen[-]	603.376	151.182	113.810	868.368
Toplam	10.599.982	1.341.170	1.110.797	13.051.949

1.7.4.3. Teminatların gerçeğe uygun değerine ilişkin bilgiler

Cari Dönem	Kurumsal, ticari ve diğer krediler	Tüketici kredileri	Kredi kartları	Toplam
Yakın izlemedeki krediler	34.589.805	308.416	-	34.898.221
Takipteki krediler	5.340.466	56.318	-	5.396.784
Toplam	39.930.271	364.734	-	40.295.005
Önceki Dönem	Kurumsal, ticari ve diğer krediler	Tüketici kredileri	Kredi kartları	Toplam
Yakın izlemedeki krediler	29.072.640	254.832	-	29.327.472
Takipteki krediler	5.786.034	56.573	-	5.842.607
Toplam	34.858.674	311.405	-	35.170.079

YAPI VE KREDİ BANKASI A.Ş.

31 ARALIK 2021 TARİHİ İTİBARIYLA KONSOLİDE OLMAYAN FİNANSAL TABLOLARA İLİŞKİN AÇIKLAMA VE DİPNOTLAR

[Tutarlar aksi belirtilmedikçe Bin Türk Lirası ("TL") olarak ifade edilmiştir.]

1.7.5. Tüketici kredileri, bireysel kredi kartları, personel kredileri ve personel kredi kartlarına ilişkin bilgiler:

	Kısa vadeli	Orta ve uzun vadeli	Toplam
Tüketici kredileri-TP	1.654.017	64.555.241	66.209.258
Konut kredisi	9.251	13.838.826	13.848.077
Taşıt kredisi	107.023	1.896.620	2.003.643
İhtiyaç kredisi	1.537.743	48.819.795	50.357.538
Tüketici kredileri-dövizde endeksli	-	19.382	19.382
Konut kredisi	-	19.382	19.382
Taşıt kredisi	-	-	-
İhtiyaç kredisi	-	-	-
Bireysel kredi kartları-TP	35.116.786	273.394	35.390.180
Taksitli	17.395.946	33.539	17.429.485
Taksitsiz	17.720.840	239.855	17.960.695
Bireysel kredi kartları-YP	38.984	-	38.984
Taksitli	-	-	-
Taksitsiz	38.984	-	38.984
Personel kredileri-TP	14.872	101.535	116.407
Konut kredisi	-	2.130	2.130
Taşıt kredisi	83	917	1.000
İhtiyaç kredisi	14.789	98.488	113.277
Personel kredileri-dövizde endeksli	-	-	-
Konut kredisi	-	-	-
Taşıt kredisi	-	-	-
İhtiyaç kredisi	-	-	-
Personel kredi kartları-TP	186.786	352	187.138
Taksitli	88.192	237	88.429
Taksitsiz	98.594	115	98.709
Personel kredi kartları-YP	381	-	381
Taksitli	-	-	-
Taksitsiz	381	-	381
Kredili mevduat hesabı-TP [Gerçek Kişi] ⁽¹⁾	4.476.754	-	4.476.754
Toplam	41.488.580	64.949.904	106.438.484

⁽¹⁾ Kredili mevduat hesabının 10.016 TL'lik kısmı personele kullanılan kredilerden oluşmaktadır.

YAPI VE KREDİ BANKASI A.Ş.

31 ARALIK 2021 TARİHİ İTİBARIYLA KONSOLİDE OLMAYAN FİNANSAL TABLOLARA İLİŞKİN AÇIKLAMA VE DİPNOTLAR

[Tutarlar aksi belirtilmedikçe Bin Türk Lirası ["TL"] olarak ifade edilmiştir.]

1.7.6. Taksitli ticari krediler ve kurumsal kredi kartlarına ilişkin bilgiler:

	Kısa vadeli	Orta ve uzun vadeli	Toplam
Taksitli ticari krediler-TP	1.551.059	18.734.710	20.285.769
İşyeri kredileri	12.163	1.635.690	1.647.853
Taşıt kredisi	365.343	5.393.914	5.759.257
İhtiyaç kredileri	1.173.553	11.705.106	12.878.659
Taksitli ticari krediler-dövizde endeksli	-	2.260	2.260
İşyeri kredileri	-	-	-
Taşıt kredisi	-	414	414
İhtiyaç kredileri	-	1.846	1.846
Kurumsal kredi kartları-TP	15.134.534	147.151	15.281.685
Taksitli	10.754.946	138.373	10.893.319
Taksitsiz	4.379.588	8.778	4.388.366
Kurumsal kredi kartları-YP	2.177	-	2.177
Taksitli	-	-	-
Taksitsiz	2.177	-	2.177
Kredili mevduat hesabı-TP (Tüzel kişi)	1.080.145	-	1.080.145
Toplam	17.767.915	18.884.121	36.652.036

1.7.7. Kredilerin kullanıcılarına göre dağılımı⁽¹⁾:

	Cari Dönem	Önceki Dönem
Kamu	7.734.359	4.650.458
Özel	380.381.327	270.479.253
Toplam	388.115.686	275.129.711

⁽¹⁾ Donuk alacakları içermemektedir.**1.7.8. Yurt içi ve yurt dışı kredilerin dağılımı⁽¹⁾:**

İlgili kredi müşterilerinin faaliyetinde bulunduğu yere göre belirtilmiştir.

	Cari Dönem	Önceki Dönem
Yurt içi krediler	381.609.663	271.933.805
Yurt dışı krediler	6.506.023	3.195.906
Toplam	388.115.686	275.129.711

⁽¹⁾ Donuk alacakları içermemektedir.

YAPI VE KREDİ BANKASI A.Ş.

31 ARALIK 2021 TARİHİ İTİBARIYLA KONSOLİDE OLMAYAN FİNANSAL TABLOLARA İLİŞKİN AÇIKLAMA VE DİPNOTLAR

[Tutarlar aksi belirtilmedikçe Bin Türk Lirası ("TL") olarak ifade edilmiştir.]

1.7.9. Bağılı ortaklık ve iştiraklere verilen kredilere ilişkin bilgiler:

	Cari Dönem	Önceki Dönem
Bağılı ortaklık ve iştiraklere verilen doğrudan krediler	655.614	1.245.321
Bağılı ortaklık ve iştiraklere verilen dolaylı krediler	-	-
Toplam	655.614	1.245.321

1.7.10. Ayrılan temerrüt (üçüncü aşama) karşılıklarına ilişkin bilgiler:

	Cari Dönem	Önceki Dönem
Tahsil imkanı sınırlı krediler için ayrılanlar	1.182.854	823.398
Tahsili şüpheli krediler için ayrılanlar	919.102	478.083
Zarar niteliğindeki krediler için ayrılanlar	11.615.890	11.750.468
Toplam	13.717.846	13.051.949

1.7.11. Donuk alacaklara ilişkin bilgiler (net):**1.7.11.1. Donuk alacaklardan yeniden yapılandırılan kredilere ilişkin bilgiler:**

	III. Grup Tahsil imkanı sınırlı krediler	IV. Grup Tahsili şüpheli krediler	V. Grup Zarar niteliğindeki krediler
Cari Dönem			
Karşılıklardan önceki brüt tutarlar	224.398	264.332	2.593.383
Yeniden yapılandırılan krediler	224.398	264.332	2.593.383
Önceki Dönem			
Karşılıklardan önceki brüt tutarlar	395	171.111	1.573.221
Yeniden yapılandırılan krediler	395	171.111	1.573.221

YAPI VE KREDİ BANKASI A.Ş.

31 ARALIK 2021 TARİHİ İTİBARIYLA KONSOLİDE OLMAYAN FİNANSAL TABLOLARA İLİŞKİN AÇIKLAMA VE DİPNOTLAR

[Tutarlar aksi belirtilmedikçe Bin Türk Lirası ["TL"] olarak ifade edilmiştir.]

1.7.11.2. Toplam donuk alacak hareketlerine ilişkin bilgiler:

	III. Grup	IV. Grup	V. Grup
	Tahsil imkanı sınırlı krediler	Tahsili şüpheli krediler	Zarar niteliğindeki krediler
Önceki Dönem Sonu Bakiyesi	1.168.912	809.966	16.818.256
Dönem içinde intikal (+)	2.024.895	1.748.783	793.822
Diğer donuk alacak hesaplarından giriş (+)	-	1.384.191	2.201.914
Diğer donuk alacak hesaplarına çıkış (-)	1.384.191	2.201.914	-
Dönem içinde tahsilat (-)	79.483	373.239	2.991.032
Kayıttan düşülen (-)	-	-	1.035.078
Satılan (-)	-	-	-
Kurumsal ve ticari krediler	-	-	-
Bireysel krediler	-	-	-
Kredi kartları	-	-	-
Diğer	-	-	-
Cari Dönem Sonu Bakiyesi	1.730.133	1.367.787	15.787.882
Karşılık (-)	1.182.854	919.102	11.615.890
Bilançodaki net bakiyesi	547.279	448.685	4.171.992

31 Aralık 2021 tarihi itibarıyla, BDDK tarafından 27 Kasım 2019 tarih ve 30961 sayılı Resmi Gazete’de yayımlanan Karşılıklar Yönetmeliği değişikliğine uygun olarak beşinci grupta izlenen, 540 gün üzerinde gecikme günü bulunan ve beklenen zarar karşılığı tutarı, teminatlar dikkate alındıktan sonra alacak tutarının yaklaşık %100’ü olan geri kazanılmasına ilişkin makul beklentiler bulunmayan 975.062 TL tutarındaki kurumsal krediler kayıtlardan düşülmüştür. Dönem içerisinde ilgili Karşılıklar Yönetmeliği değişikliğine uygun olarak kayıttan düşülen krediler sonrası Banka’nın takipteki kredi oranı %4,87’den, %4,64’e düşmüştür.

1.7.11.3. Yabancı para olarak kullanılan kredilerden kaynaklanan donuk alacaklara ilişkin bilgiler:

	III. Grup	IV. Grup	V. Grup
	Tahsil imkanı sınırlı krediler	Tahsili şüpheli krediler	Zarar niteliğindeki krediler
Cari Dönem			
Dönem sonu bakiyesi	110.805	138.311	4.346.103
Karşılık tutarı (-)	-	103.985	2.476.973
Bilançodaki net bakiyesi	110.805	34.326	1.869.130
Önceki Dönem			
Dönem sonu bakiyesi	390.728	164.643	7.968.927
Karşılık tutarı (-)	192.011	52.102	4.671.518
Bilançodaki net bakiyesi	198.717	112.541	3.297.409

YAPI VE KREDİ BANKASI A.Ş.

31 ARALIK 2021 TARİHİ İTİBARIYLA KONSOLİDE OLMAYAN FİNANSAL TABLOLARA İLİŞKİN AÇIKLAMA VE DİPNOTLAR

[Tutarlar aksi belirtilmedikçe Bin Türk Lirası ("TL") olarak ifade edilmiştir.]

1.7.11.4. Donuk alacakların kullanıcı gruplarına göre brüt ve net tutarlarının gösterimi:

	III. Grup	IV. Grup	V. Grup
	Tahsil imkanı sınırlı krediler	Tahsili şüpheli krediler	Zarar niteliğindeki krediler
Cari Dönem [net]	547.279	448.685	4.171.992
Gerçek ve tüzel kişilere kullandırılan krediler (brüt)	1.730.133	1.367.787	15.703.208
Karşılık tutarı [-]	1.182.854	919.102	11.531.216
Gerçek ve tüzel kişilere kullandırılan krediler (net)	547.279	448.685	4.171.992
Bankalar (brüt)	-	-	774
Karşılık tutarı [-]	-	-	774
Bankalar (net)	-	-	-
Diğer kredi (brüt)	-	-	83.900
Karşılık tutarı [-]	-	-	83.900
Diğer kredi (net)	-	-	-
Önceki Dönem [net]	345.514	331.883	5.067.788
Gerçek ve tüzel kişilere kullandırılan krediler (brüt)	1.168.912	809.966	16.733.582
Karşılık tutarı [-]	823.398	478.083	11.665.794
Gerçek ve tüzel kişilere kullandırılan krediler (net)	345.514	331.883	5.067.788
Bankalar (brüt)	-	-	774
Karşılık tutarı [-]	-	-	774
Bankalar (net)	-	-	-
Diğer krediler (brüt)	-	-	83.900
Karşılık tutarı [-]	-	-	83.900
Diğer krediler (net)	-	-	-

YAPI VE KREDİ BANKASI A.Ş.

31 ARALIK 2021 TARİHİ İTİBARIYLA KONSOLİDE OLMAYAN FİNANSAL TABLOLARA İLİŞKİN AÇIKLAMA VE DİPNOTLAR

[Tutarlar aksi belirtilmedikçe Bin Türk Lirası ["TL"] olarak ifade edilmiştir.]

1.7.11.5. Donuk alacaklar için hesaplanan faiz tahakkukları, reeskontları ve değerlendirme farkları ile bunların karşılıklarına ilişkin bilgiler:

	III. Grup	IV. Grup	V. Grup
	Tahsil imkanı sınırlı krediler	Tahsili şüpheli krediler	Zarar niteliğindeki krediler
Cari Dönem [Net]	44.797	48.357	473.687
Faiz Tahakkuk ve Reeskontları ile Değerleme Farkları	141.651	159.451	1.384.551
Karşılık Tutarı [-]	96.854	111.094	910.864
Önceki Dönem [Net]	3.450	26.342	236.026
Faiz Tahakkuk ve Reeskontları ile Değerleme Farkları	186.847	87.171	1.211.069
Karşılık Tutarı [-]	183.397	60.829	975.043

1.7.12. Zarar niteliğindeki krediler için tasfiye politikasına ilişkin açıklama:

Karşılıklar Yönetmeliği'ne göre "Zarar niteliğindeki krediler" hesaplarında sınıflandırılan krediler, diğer tasfiye hesapları olan "Tahsil imkanı sınırlı krediler" ile "Tahsili şüpheli krediler" hesaplarında sınıflandırılan kredilerde olduğu gibi, yeniden yapılandırma ve/veya rızaen veya kanuni takip yoluyla teminatların nakde dönüştürülmesi suretiyle tahsil edilmektedir.

1.7.13. Kayıttan düşme politikasına ilişkin açıklama:

Zarar niteliğindeki krediler için tasfiye politikası ile alakalı olarak sorunlu alacakların tasfiyesi sağlamak amacı ile mevzuat çerçevesinde mümkün olan tüm alternatifler azami tahsilatı sağlayacak şekilde değerlendirilmekte olup tahsilat, tasfiye veya yapılandırma imkanı bulunmayan alacaklarla ilgili olarak ise kanuni takip ve teminatların nakde dönüştürülmesi yolu ile tahsilat sağlanması yöntemine başvurulmaktadır.

Aktiften silme politikasına ilişkin olarak hukuki takip sürecinde tahsilin mümkün olmadığı belirlenen alacaklar ilgili kanun, yönetmelik ve iç yönergelerde bulunan gereklilikleri yerine getirilmek suretiyle Yönetim Kurulu kararı ile silinebilmektedir.

Ayrıca, Banka, BDDK tarafından 27 Kasım 2019 tarih ve 30961 sayılı Resmi Gazete'de yayımlanan Karşılıklar Yönetmeliği değişikliğine uygun olarak, Beşinci Grup - Zarar Niteliğindeki Krediler altında sınıflandırılan ve borçlunun temerrüdü nedeniyle ömür boyu beklenen kredi zararı karşılığı ayrılan kredilerin geri kazanılmasına ilişkin makul beklentiler bulunmayan kısmını, beşinci grupta sınıflandırılmalarını takip eden ilk raporlama döneminden itibaren TFRS 9 kapsamında uygun görülen süre zarfında kayıtlardan düşülebilir. İlgili Karşılıklar Yönetmeliği değişikliğine uygun olarak kredilerin kayıtlardan düşülmesi bir muhasebe uygulamasıdır ve alacak hakkından vazgeçilmesi sonucunu doğurmamaktadır.

1.8. İtfa edilmiş maliyeti ile ölçülen diğer finansal varlıklar:**1.8.1. Repo işlemlerine konu olan ve teminata verilen/bloke edilen itfa edilmiş maliyeti ile ölçülen finansal varlıkların özellikleri ve defter değeri:**

31 Aralık 2021 itibarıyla itfa edilmiş maliyeti ile ölçülen finansal varlıklardan teminata verilen/bloke edilenlerin tutarı 37.175.723 TL'dir [31 Aralık 2020 - 20.070.137 TL]. Repo işlemlerine konu olan itfa edilmiş maliyeti ile ölçülen finansal varlıkların tutarı 38.973.794 TL'dir [31 Aralık 2020 - 17.961.020 TL].

YAPI VE KREDİ BANKASI A.Ş.

31 ARALIK 2021 TARİHİ İTİBARIYLA KONSOLİDE OLMAYAN FİNANSAL TABLOLARA İLİŞKİN AÇIKLAMA VE DİPNOTLAR

[Tutarlar aksi belirtilmedikçe Bin Türk Lirası ("TL") olarak ifade edilmiştir.]

1.8.2. İtfa edilmiş maliyeti ile ölçülen borçlanma senetlerine ilişkin bilgiler:

	Cari Dönem	Önceki Dönem
Devlet tahvili	91.544.696	50.411.108
Hazine bonusu	-	-
Diğer borçlanma senetleri	330.804	330.804
Toplam	91.875.500	50.741.912

1.8.3. İtfa edilmiş maliyeti ile ölçülen diğer finansal varlıklara ilişkin bilgiler:

	Cari Dönem	Önceki Dönem
Borçlanma senetleri	94.485.705	52.056.190
Borsada işlem görenler	94.485.705	52.056.190
Borsada işlem görmeyenler	-	-
Değer azalma karşılığı [-] ⁽¹⁾	2.610.205	1.314.278
Toplam	91.875.500	50.741.912

⁽¹⁾ İlgili menkul kıymet portföyünden primli olarak alınanların, vadeye kadar primlerinin giderleştirilmesi ile oluşan farkları içermektedir.**1.8.4. İtfa edilmiş maliyeti ile ölçülen diğer finansal varlıkların yıl içindeki hareketleri:**

	Cari Dönem	Önceki Dönem
Dönem başındaki değer	50.741.912	28.305.659
Parasal varlıklarda meydana gelen kur farkları ⁽¹⁾	21.284.748	4.799.139
Yıl içindeki alımlar	22.521.429	20.429.342
Satış ve itfa yoluyla elden çıkarılanlar[-]	1.376.662	2.352.411
Değer azalışı karşılığı [-] ⁽²⁾	1.295.927	439.817
Dönem sonu toplamı	91.875.500	50.741.912

⁽¹⁾ Faiz gelir reeskontu değişimlerini de içermektedir.⁽²⁾ İlgili menkul kıymet portföyünden primli olarak alınanların, vadeye kadar primlerinin giderleştirilmesi ile oluşan farkları içermektedir.

YAPI VE KREDİ BANKASI A.Ş.

31 ARALIK 2021 TARİHİ İTİBARIYLA KONSOLİDE OLMAYAN FİNANSAL TABLOLARA İLİŞKİN AÇIKLAMA VE DİPNOTLAR

[Tutarlar aksi belirtilmedikçe Bin Türk Lirası ["TL"] olarak ifade edilmiştir.]

1.9. İştiraklere ilişkin bilgiler (net):**1.9.1. Konsolide edilmeyen iştiraklere ilişkin bilgiler:**

No	Unvanı	Adres (Şehir/Ülke)	Banka'nın pay oranı farklıysa oy oranı [%]	Banka risk grubu pay oranı [%]
1	Tanı Pazarlama ve İletişim Hizmetleri A.Ş. ⁽¹⁾	İstanbul/Türkiye	38,05	38,05
2	Banque de Commerce et de Placements S.A.	Cenevre/İsviçre	30,67	30,67
3	Kredi Kayıt Bürosu ⁽²⁾	İstanbul/Türkiye	18,18	18,18
4	Bankalararası Kart Merkezi ⁽²⁾	İstanbul/Türkiye	4,89	4,89

⁽¹⁾ Banka, 30 Kasım 2021 tarihinde Tanı Pazarlama ve İletişim Hizmetleri A.Ş.'ye ait hisseleri 3.710 TL bedel ile satın almış ve 15 Aralık 2021 tarihinde 22.950 TL nakdi sermaye artışı gerçekleştirmiştir. Bunun sonucunda Banka, 31 Aralık 2021 tarihi itibarıyla %38,05 hissenin 26.660 TL maliyet bedeli ile sahibi durumundadır.

⁽²⁾ Finansal tablo bilgileri 30 Eylül 2021 tarihi itibarıyladır.

1.9.2. Yukarıdaki sıraya göre iştiraklere ilişkin önemli finansal tablo bilgileri:

No	Aktif toplamı	Özkaynak	Sabit varlık toplamı	Faiz gelirleri	Menkul değer gelirleri	Cari dönem kâr/zararı	Önceki dönem kâr/zararı	Gerçeğe uygun değeri
1	78.551	60.828	11.148	540	-	[4.539]	[1.012]	-
2	53.369.271	7.826.506	38.018	589.227	97.347	220.850	42.729	-
3	544.660	339.776	292.129	13.036	-	47.719	48.549	-
4	397.536	328.592	88.442	27.498	-	93.651	35.413	-

1.9.3. Konsolide edilmeyen iştiraklere ilişkin hareket tablosu:

	Cari Dönem	Önceki Dönem
Dönem başı değeri	1.214.883	908.358
Dönem içi hareketler	874.307	306.525
Alışlar	26.660	-
Bedelsiz edinilen hisse senetleri	-	5.686
Cari yıl payından alınan kâr	-	-
Satışlar [-]	-	-
Yeniden değerlendirme [azalışı]/artışı ⁽¹⁾	847.647	320.272
Değer azalma karşılıkları [-] ⁽²⁾	-	19.433
Dönem sonu değeri	2.089.190	1.214.883
Sermaye taahhütleri	-	-
Dönem sonu sermayeye katılma payı [%]	-	-

⁽¹⁾ Özkaynak yöntemine göre diğer kapsamlı gelirlerden alınan payları içermektedir.

⁽²⁾ Cari dönem içerisinde alınan temettü gelirlerini ifade etmektedir.

YAPI VE KREDİ BANKASI A.Ş.

31 ARALIK 2021 TARİHİ İTİBARIYLA KONSOLİDE OLMAYAN FİNANSAL TABLOLARA İLİŞKİN AÇIKLAMA VE DİPNOTLAR

[Tutarlar aksi belirtilmedikçe Bin Türk Lirası ("TL") olarak ifade edilmiştir.]

1.9.4. Konsolide edilmeyen mali iştiraklere ilişkin sektör bilgileri ve bunlara ilişkin kayıtlı tutarlar:

	Cari Dönem	Önceki Dönem
Bankalar	2.050.744	1.203.097
Sigorta şirketleri	-	-
Factoring şirketleri	-	-
Leasing şirketleri	-	-
Finansman şirketleri	-	-
Diğer mali iştirakler	-	-
Toplam	2.050.744	1.203.097

1.9.5. Banka'nın borsaya kote edilen iştiraklerine ilişkin bilgiler:

Bulunmamaktadır [31 Aralık 2020 - Bulunmamaktadır].

1.10. Bağlı ortaklıklara ilişkin bilgiler (net):

Banka'nın konsolide sermaye yeterliliği standart oranına dahil edilen bağlı ortaklıklarından kaynaklanan herhangi bir sermaye gereksinimi yoktur.

YAPI VE KREDİ BANKASI A.Ş.

31 ARALIK 2021 TARİHİ İTİBARIYLA KONSOLİDE OLMAYAN FİNANSAL TABLOLARA İLİŞKİN AÇIKLAMA VE DİPNOTLAR

[Tutarlar aksi belirtilmedikçe Bin Türk Lirası ["TL"] olarak ifade edilmiştir.]

1.10.1. Önemli büyüklükteki bağlı ortaklıkların özkaynak kalemlerine ilişkin bilgiler:

	Yapı Kredi Yatırım Menkul Değerler A.Ş.	Yapı Kredi Faktoring A.Ş.	Yapı Kredi Finansal Kiralama A.O.	Yapı Kredi Portföy Yönetimi A.Ş.	Yapı Kredi Netherland N.V.
Ana Sermaye					
Ödenmiş Sermaye	98.918	130.000	389.928	17.642	112.442
Ödenmiş Sermaye Enflasyon Düzeltme Farkı	-	-	-	-	-
Hisse Senedi İhraç Primleri	-	-	-	-	-
Diğer Sermaye Yedekleri	104.470	-	[217.104]	-	-
Kâr veya Zararda Yeniden Sınıflandırılmayacak Birikmiş Diğer Kapsamlı Gelirler veya Giderler	49.294	[3.778]	[21.791]	[1.478]	-
Kâr veya Zararda Yeniden Sınıflandırılacak Birikmiş Diğer Kapsamlı Gelirler veya Giderler	1.569	-	-	-	4.900.026
Yasal Yedekler	65.219	20.914	79.305	42.837	-
Olağanüstü Yedekler	342.515	358.115	659.399	-	1.082.191
Diğer Kâr Yedekleri	-	-	-	-	-
Kâr/Zarar	312.718	130.809	2.450.949	162.118	250.238
Net Dönem Kârı	382.664	130.809	458.471	162.118	250.238
Geçmiş Yıllar Kârı/Zararı	[69.946]	-	1.992.478	-	-
Faaliyet Kiralaması Geliştirme Maliyetleri[-]	180	214	-	227	253
Maddi Olmayan Duran Varlıklar[-]	34.721	5.297	13.576	1.468	8.560
Ana Sermaye Toplamı	939.802	630.549	3.327.110	219.424	6.336.084
Katkı Sermaye	38.995	823	3.118	-	61.381
Sermaye	978.797	631.372	3.330.228	219.424	6.397.465
Sermayeden İndirilen Değerler	-	-	-	-	-
Net Kullanılabilir Özkaynak	978.797	631.372	3.330.228	219.424	6.397.465

Yukarıdaki finansal tablo bilgileri 31 Aralık 2021 tarihli konsolidasyona esas mali tablolardan alınmıştır.

Ödenmiş sermaye; esas sözleşmede Türk parası olarak belirtilen ve ticaret siciline tescil edilmiş bulunan sermaye tutarıdır.

Ödenmiş sermaye enflasyon düzeltme farkı; özkaynak kalemlerinin enflasyona göre düzeltilmesinden kaynaklanan farklıdır.

Olağanüstü yedekler; yıllık vergi sonrası kârdan yasal yedeklerin ayrılmasından sonra, genel kurul kararı uyarınca ayrılan yedek akçelerdir.

Yasal yedekler; 6762 sayılı Türk Ticaret Kanunu'nun 466. maddesinin birinci fıkrası ile ikinci fıkrasının üçüncü bendi 467. maddesi ve kuruluş kanunları gereğince yıllık kârdan ayrılan yedek akçelerdir.

YAPI VE KREDİ BANKASI A.Ş.

31 ARALIK 2021 TARİHİ İTİBARIYLA KONSOLİDE OLMAYAN FİNANSAL TABLOLARA İLİŞKİN AÇIKLAMA VE DİPNOTLAR

[Tutarlar aksi belirtilmedikçe Bin Türk Lirası ("TL") olarak ifade edilmiştir.]

1.10.2. Bağlı ortaklıklara ilişkin bilgiler:

Unvanı	Adres [Şehir/Ülke]	Banka'nın pay oranı- farklıya oy oranı (%)	Banka risk grubu pay oranı (%)
1 Yapı Kredi Holding B.V.	Amsterdam/Hollanda	100,00	100,00
2 Yapı Kredi Yatırım Menkul Değerler A.Ş.	İstanbul/Türkiye	99,98	100,00
3 Yapı Kredi Faktoring A.Ş.	İstanbul/Türkiye	99,95	100,00
4 Yapı Kredi Finansal Kiralama A.Ö	İstanbul/Türkiye	99,99	99,99
5 Yapı Kredi Portföy Yönetimi A.Ş.	İstanbul/Türkiye	12,65	99,99
6 Yapı Kredi Netherland N.V.	Amsterdam/Hollanda	67,24	100,00
7 Yapı Kredi Azerbaycan	Bakü/Azerbaycan	99,80	100,00
8 Enternasyonal Turizm Yatırım A.Ş.	İstanbul/Türkiye	99,96	99,99
9 Yapı Kredi Kültür Sanat Yayıncılık Tic.ve San.A.Ş.	İstanbul/Türkiye	99,99	100,00
10 Yapı Kredi Teknoloji A.Ş.	İstanbul/Türkiye	100,00	100,00

1.10.3. Yukarıda yer alan sıraya göre bağlı ortaklıklara ilişkin önemli finansal tablo bilgileri:

Finansal tablo bilgileri için konsolidasyona baz mali tabloları kullanılmıştır.

	Aktif toplamı	Özkaynak	Sabit varlık toplamı	Faiz gelirleri	Menkul değer gelirleri	Cari dönem kâr/ zararı	Önceki dönem kâr/zararı	Gerçeğe uygun değeri	İhtiyaç Duyulan Özkaynak Tutarı
1	250.066	249.068	-	-	-	574	[1.234]	-	-
2	5.561.949	974.703	72.499	205.489	18.258	382.664	213.734	-	-
3	5.458.932	636.060	11.025	597.489	-	130.809	90.062	-	-
4	17.876.560	3.340.686	18.255	1.126.663	-	458.471	354.776	-	-
5	268.157	221.119	3.478	27.140	-	162.118	103.391	-	-
6	27.398.376	6.344.898	14.917	538.067	39.404	250.238	158.402	-	-
7	3.119.776	696.579	121.973	80.764	5.881	[15.409]	7.308	-	-
8	62.504	49.557	4.669	4.398	-	5.613	3.513	-	-
9	77.765	58.186	2.045	264	-	12.688	11.808	-	-
10	34.832	23.260	2.775	2.520	-	6.317	4.429	-	-

YAPI VE KREDİ BANKASI A.Ş.

31 ARALIK 2021 TARİHİ İTİBARIYLA KONSOLİDE OLMAYAN FİNANSAL TABLOLARA İLİŞKİN AÇIKLAMA VE DİPNOTLAR

[Tutarlar aksi belirtilmedikçe Bin Türk Lirası ["TL"] olarak ifade edilmiştir.]

1.10.4. Mali bağılı ortaklıklara ilişkin hareket tablosu:

	Cari Dönem	Önceki Dönem
Dönem başı değeri	8.811.658	6.888.953
Dönem içi hareketler	4.298.961	1.922.705
Alışlar	-	-
Bedelsiz edinilen hisse senetleri	-	-
Cari yıl payından alınan kâr	1.293.019	883.080
Satışlar [-]	-	-
Yeniden değerlendirme [azalışı]/artışı ⁽¹⁾	3.048.890	1.159.882
Değer azalma karşılıkları [-] ⁽²⁾	42.948	120.257
Dönem sonu değeri	13.110.619	8.811.658
Sermaye taahhütleri	-	-
Dönem sonu sermayeye katılma payı [%]	-	-

⁽¹⁾ Özkaynak yöntemine göre diğer kapsamlı gelirlerinden alınan payları içermektedir.⁽²⁾ Cari dönem içerisinde alınan temettü gelirlerini içermektedir.**1.10.5. Mali bağılı ortaklıklara ilişkin sektör bilgileri ve bunlara ilişkin kayıtlı tutarlar:**

	Cari Dönem	Önceki Dönem
Bankalar	4.961.699	2.877.842
Sigorta Şirketleri	-	-
Factoring şirketleri	635.757	506.468
Leasing şirketleri	3.340.483	2.905.625
Finansman şirketleri	-	-
Diğer mali bağılı ortaklıklar	4.172.680	2.521.723
Toplam	13.110.619	8.811.658

1.10.6. Borsaya kote edilen bağılı ortaklıklar:

Bulunmamaktadır [31 Aralık 2020 - Bulunmamaktadır].

1.11. Birlikte kontrol edilen ortaklıklara [iş ortaklıklarına] ilişkin bilgiler [net]:

Yapı Kredi Koray Gayrimenkul Yatırım Ortaklığı A.Ş., 31 Aralık 2020 tarihi itibarıyla konsolide olmayan finansal tablolara özkaynak yöntemiyle dahil edilmiştir. Banka, Yönetim Kurulu'nun 24 Şubat 2021 tarihli kararıyla, Yapı Kredi Koray Gayrimenkul Yatırım Ortaklığı A.Ş.'de sahip olduğu hisselerin devri konusunda Koray Gayrimenkul ve Yatırım A.Ş. ile sözleşme imzalamıştır ve satış işlemi 17 Mayıs 2021 tarihinde tamamlanmıştır [31 Aralık 2020 - 22.874 TL].

YAPI VE KREDİ BANKASI A.Ş.

31 ARALIK 2021 TARİHİ İTİBARIYLA KONSOLİDE OLMAYAN FİNANSAL TABLOLARA İLİŞKİN AÇIKLAMA VE DİPNOTLAR

(Tutarlar aksi belirtilmedikçe Bin Türk Lirası ("TL") olarak ifade edilmiştir.)

1.12. Kiralama işlemlerinden alacaklara ilişkin bilgiler (net):

Bulunmamaktadır [31 Aralık 2020 - Bulunmamaktadır].

1.13. Maddi duran varlıklara ilişkin bilgiler:

	Gayrimenkul	Finansal kiralama ile edinilen MDV	Araçlar	Varlık kullanım hakkı ⁽¹⁾	Diğer MDV	Toplam
Önceki Dönem						
Maliyet	3.478.259	197.749	2.800	1.383.317	1.813.901	6.876.026
Birikmiş amortisman [-]	925.082	186.257	2.596	354.419	933.577	2.401.931
Net defter değeri	2.553.177	11.492	204	1.028.898	880.324	4.474.095
Cari Dönem						
Dönem başı net defter değeri	2.553.177	11.492	204	1.028.898	880.324	4.474.095
İktisap edilenler	2.826	-	170	836.110	439.410	1.278.516
Elden çıkarılanlar [-], net	29.750	3	4	321.747	5.140	356.644
Değer düşüş karşılığı iptali	-	-	-	-	-	-
Değer düşüş karşılığı [-]	-	-	-	-	-	-
Amortisman bedeli [-]	18.915	1.638	105	304.007	219.922	544.587
Kapanış net defter değeri	2.507.338	9.851	265	1.239.254	1.094.672	4.851.380
Dönem sonu maliyet	3.434.880	164.152	2.964	1.663.687	2.185.450	7.451.133
Dönem sonu birikmiş amortisman [-]	927.542	154.301	2.699	424.433	1.090.778	2.599.753
Net defter değeri	2.507.338	9.851	265	1.239.254	1.094.672	4.851.380

⁽¹⁾TFRS 16 standardı kapsamında muhasebeleştirilen şube ve ATM kiralardan oluşmaktadır.

Banka, 31 Aralık 2021 tarihi itibarıyla maddi duran varlıklarıyla ilgili olarak toplam 207.329 TL [31 Aralık 2020 - 207.329 TL] tutarında gayrimenkul değer düşüş karşılığı ayırmıştır.

YAPI VE KREDİ BANKASI A.Ş.

31 ARALIK 2021 TARİHİ İTİBARIYLA KONSOLİDE OLMAYAN FİNANSAL TABLOLARA İLİŞKİN AÇIKLAMA VE DİPNOTLAR

[Tutarlar aksi belirtilmedikçe Bin Türk Lirası ["TL"] olarak ifade edilmiştir.]

1.14 Maddi olmayan duran varlıklara ilişkin bilgiler:

	Cari Dönem	Önceki Dönem
Dönem başı net defter değeri	1.916.463	1.845.101
Dönem içinden ilaveler	291.351	253.264
Kullanım dışı bırakılanlar ve satışlar [-]	2.629	323
Maddi duran varlıklara transfer	-	[3.751]
Değer düşüklüğü iptali	-	-
Amortisman gideri [-]	203.524	177.828
Kapanış net defter değeri	2.001.661	1.916.463

1.15. Yatırım amaçlı gayrimenkullere ilişkin açıklamalar:

Bulunmamaktadır [31 Aralık 2020 - Bulunmamaktadır].

1.16. Ertelenmiş vergiye ilişkin açıklamalar:

	Cari Dönem		Önceki Dönem	
	Vergi matrahı	Ertelenmiş vergi tutarı	Vergi matrahı	Ertelenmiş vergi tutarı
Beklenen zarar karşılıkları	17.222.220	3.614.426	11.568.720	2.313.744
Menkul değerler portföyü değerlendirme farkları	2.873.192	795.327	-	-
Banka sosyal yardım sandığı açıkları karşılığı	1.813.098	362.620	1.461.542	292.308
Geçici fark yaratan karşılıklar	1.078.134	215.627	804.128	160.825
Bağlı ortaklıklar, iştirakler ve hisse senetleri	131.456	26.291	131.456	26.291
Türev finansal borçlar	-	-	4.469.772	893.954
Diğer	2.541.998	509.537	2.515.177	503.036
Toplam ertelenmiş vergi varlığı	25.660.098	5.523.828	20.950.795	4.190.158
Türev finansal varlıklar	5.535.212	1.234.406	-	-
Maddi ve maddi olmayan duran varlıklar, net	3.698.735	540.216	2.929.813	384.986
Menkul değerler portföyü değerlendirme farkları	-	-	91.031	18.206
Diğer	1.151.302	264.634	1.117.345	223.480
Toplam ertelenmiş vergi borcu	10.385.249	2.039.256	4.138.189	626.672
Ertelenmiş vergi varlığı/(borcu)net	15.274.849	3.484.572	16.812.606	3.563.486

TMS 12 uyarınca finansal tablolarda yer alan ertelenmiş vergi varlıkları ve ertelenmiş vergi yükümlülükleri netleştirilmiş olup, bu netleştirme sonrasında 3.484.572 TL ertelenmiş vergi varlığı finansal tablolarda gösterilmiştir [31 Aralık 2020 - 3.563.486 TL ertelenmiş vergi varlığı].

YAPI VE KREDİ BANKASI A.Ş.

31 ARALIK 2021 TARİHİ İTİBARIYLA KONSOLİDE OLMAYAN FİNANSAL TABLOLARA İLİŞKİN AÇIKLAMA VE DİPNOTLAR

[Tutarlar aksi belirtilmedikçe Bin Türk Lirası ("TL") olarak ifade edilmiştir.]

1.17. Satış amaçlı elde tutulan ve durdurulan faaliyetlere ilişkin duran varlıklara ilişkin hareket tablosu:

	Cari Dönem	Önceki Dönem
Dönem başı net defter değeri	709.869	320.059
İktisap edilenler ⁽¹⁾	1.045.265	772.522
Elden çıkarılanlar, net [-]	429.324	383.773
Değer düşüklüğü iptali	1.400	1.061
Değer düşüklüğü [-]	-	-
Amortisman Bedeli [-]	-	-
Kapanış net defter değeri	1.327.210	709.869
Dönem sonu maliyet	1.328.824	715.652
Dönem sonu birikmiş amortisman [-]	1.614	5.783
Kapanış net defter değeri	1.327.210	709.869

⁽¹⁾ Cari dönemde vefa hakkı yoluyla iktisap edilen satış amaçlı elde tutulan duran varlıkların net defter değeri 900.827 TL'dir [31 Aralık 2020 - 493.843 TL]. Vefa hakkı yoluyla iktisap edilen satış amaçlı elde tutulan duran varlıkların toplam net defter değeri 1.196.027 TL'dir [31 Aralık 2020 - 493.843 TL].

Banka, 31 Aralık 2021 tarihi itibarıyla satış amaçlı elde tutulan duran varlıklarıyla ilgili olarak 1.239 TL [31 Aralık 2020 - 2.639 TL] tutarında değer düşüş karşılığı ayırmıştır.

1.18. Diğer aktiflere ilişkin bilgiler:

31 Aralık 2021 tarihi itibarıyla, bilançonun diğer aktifler kalemi, toplam bilanço büyüklüğünün %10'unu aşmamaktadır.

YAPI VE KREDİ BANKASI A.Ş.

31 ARALIK 2021 TARİHİ İTİBARIYLA KONSOLİDE OLMAYAN FİNANSAL TABLOLARA İLİŞKİN AÇIKLAMA VE DİPNOTLAR

[Tutarlar aksi belirtilmedikçe Bin Türk Lirası ["TL"] olarak ifade edilmiştir.]

2. Bilançonun pasif hesaplarına ilişkin açıklama ve dipnotlar**2.1. Mevduata ilişkin bilgiler:****2.1.1. Mevduatın/toplanan fonların vade yapısına ilişkin bilgiler:**

Cari Dönem	Vadesiz	1 Aya kadar	1-3 Ay	3-6 Ay	6 Ay-1 Yıl	1 Yıl ve üstü	Birikimli Mevduat	Toplam
Tasarruf mevduatı ⁽¹⁾	22.111.618	4.191.239	47.945.594	909.775	216.979	480.874	688	75.856.767
Döviz tevdiat hesabı	110.100.707	28.233.704	80.040.324	8.818.938	1.744.737	1.436.993	-	230.375.403
Yurt içinde yerleşik kişiler	108.499.354	27.828.517	77.421.578	8.685.909	1.602.143	912.347	-	224.949.848
Yurt dışında yerleşik kişiler	1.601.353	405.187	2.618.746	133.029	142.594	524.646	-	5.425.555
Resmi kuruluşlar mevduatı	1.832.847	9.106	38.455	21.947	131	41	-	1.902.527
Ticari kuruluşlar mevduatı	14.039.210	20.250.529	25.198.224	117.320	696.524	27.873	-	60.329.680
Diğer kuruluşlar mevduatı	201.166	237.363	1.728.377	24.270	67.643	255.287	-	2.514.106
Kıymetli maden depo hesabı	20.180.484	-	416.447	-	1.332.472	68.645	-	21.998.048
Bankalararası mevduat	2.764.181	2.626.562	488.047	1.228.300	924.793	87.002	-	8.118.885
T.C. Merkez Bankası	-	-	-	-	-	-	-	-
Yurt içi bankalar	7.048	2.579.646	472.761	1.228.300	924.793	87.002	-	5.299.550
Yurt dışı bankalar	1.765.738	46.916	15.286	-	-	-	-	1.827.940
Katılım bankaları	991.395	-	-	-	-	-	-	991.395
Diğer	-	-	-	-	-	-	-	-
Toplam	171.230.213	55.548.503	155.855.468	11.120.550	4.983.279	2.356.715	688	401.095.416

YAPI VE KREDİ BANKASI A.Ş.

31 ARALIK 2021 TARİHİ İTİBARIYLA KONSOLİDE OLMAYAN FİNANSAL TABLOLARA İLİŞKİN AÇIKLAMA VE DİPNOTLAR

[Tutarlar aksi belirtilmedikçe Bin Türk Lirası ("TL") olarak ifade edilmiştir.]

Önceki Dönem	Vadesiz	1 Aya kadar	1-3 Ay	3-6 Ay	6 Ay-1 Yıl	1 Yıl ve üstü	Birikimli Mevduat	Toplam
Tasarruf mevduatı	14.232.109	2.592.523	41.599.520	645.511	225.321	217.600	1.080	59.513.664
Döviz tevdiat hesabı	49.793.033	12.435.142	56.910.086	5.548.490	3.469.241	2.245.196	-	130.401.188
Yurt içinde yerleşik kişiler	48.931.106	12.212.775	55.382.710	5.402.452	3.315.058	765.298	-	126.009.399
Yurt dışında yerleşik kişiler	861.927	222.367	1.527.376	146.038	154.183	1.479.898	-	4.391.789
Resmi kuruluşlar mevduatı	1.235.151	10.448	10.547	31	535	666	-	1.257.378
Ticari kuruluşlar mevduatı	10.971.604	12.260.881	17.114.626	37.237	13.804	82.642	-	40.480.794
Diğer kuruluşlar mevduatı	158.217	111.850	1.522.255	2.974	580.958	760	-	2.377.014
Kıymetli maden depo hesabı	12.941.904	-	-	252	1.528.913	106.626	-	14.577.695
Bankalararası mevduat	1.209.431	3.083.428	886.592	405.881	87.091	-	-	5.672.423
T.C. Merkez Bankası	-	-	-	-	-	-	-	-
Yurt içi bankalar	7.834	3.068.232	815.619	405.881	87.091	-	-	4.384.657
Yurt dışı bankalar	921.012	15.196	70.973	-	-	-	-	1.007.181
Katılım bankaları	280.585	-	-	-	-	-	-	280.585
Diğer	-	-	-	-	-	-	-	-
Toplam	90.541.449	30.494.272	118.043.626	6.640.376	5.905.863	2.653.490	1.080	254.280.156

⁽⁴⁾ T.C. Hazine ve Maliye Bakanlığı'nın 21 Aralık 2021 tarihli basın açıklaması ile TCMB'nin aynı tarihli 2021/14 sayılı Türk Lirası Mevduat ve Katılma Hesaplarına Dönüşümün Desteklenmesi Hakkında Tebliğ kapsamında olan yurt içi yerleşik gerçek kişi müşterilere, TL mevduatlara yabancı para kur değişimlerine karşı koruma sağlayan "Kur korumalı TL mevduat" ürünü sunulmaya başlanmıştır. Bu kapsamda, 31 Aralık 2021 tarihi itibarıyla 3 ay, 6 ay, 9 ay ve 1 yıl vadeli olarak açılan toplam mevduat tutarı 3.193.103 TL'dir.

YAPI VE KREDİ BANKASI A.Ş.

31 ARALIK 2021 TARİHİ İTİBARIYLA KONSOLİDE OLMAYAN FİNANSAL TABLOLARA İLİŞKİN AÇIKLAMA VE DİPNOTLAR

[Tutarlar aksi belirtilmedikçe Bin Türk Lirası ["TL"] olarak ifade edilmiştir.]

2.1.2 Mevduat sigortasına ilişkin bilgiler:**2.1.2.1. Mevduat sigortası kapsamında bulunan ve mevduat sigortası limitini aşan tasarruf mevduatına ilişkin bilgiler:**

Tasarruf mevduatı	Mevduat sigortası kapsamında bulunan		Mevduat sigortası limitini aşan	
	Cari Dönem	Önceki Dönem	Cari Dönem	Önceki Dönem
Tasarruf mevduatı	38.474.256	32.209.587	37.382.499	27.303.539
Tasarruf mevduatı niteliğini haiz DTH	26.996.762	18.646.132	99.859.979	54.531.674
Tasarruf mevduatı niteliğini haiz diğ. hes.	8.382.987	6.731.306	11.481.306	6.041.089
Yurt dışı şubelerde bulunan yabancı mercilerin sigortasına tabi hesaplar	-	-	-	-
Kıyı bankacılığı bölgelerindeki şubelerde bulunan yabancı mercilerin sigortasına tabi hesaplar	-	-	-	-

2.1.2.2. Mevduat sigortası kapsamında bulunmayan gerçek kişilerin tasarruf mevduatı:

	Cari Dönem	Önceki Dönem
Yurt dışı şubelerde bulunan mevduat ve diğer hesaplar	22.114	12.611
Hâkim ortaklar ile bunların ana, baba, eş ve velayet altındaki çocuklarına ait mevduat ile diğer hesaplar	-	-
Yönetim veya müdürler kurulu başkan ve üyeler, genel müdür ve yardımcıları ile bunların ana, baba, eş ve velayet altındaki çocuklarına ait mevduat ile diğer hesaplar	353.230	258.641
26/9/2004 tarihli ve 5237 sayılı TCK'nın 282 nci maddesindeki suçtan kaynaklanan mal varlığı değerleri kapsamına giren mevduat ile diğer hesaplar	-	-
Türkiye'de münhasıran kıyı bankacılığı faaliyeti göstermek üzere kurulan mevduat bankalarında bulunan mevduat	-	-

YAPI VE KREDİ BANKASI A.Ş.

31 ARALIK 2021 TARİHİ İTİBARIYLA KONSOLİDE OLMAYAN FİNANSAL TABLOLARA İLİŞKİN AÇIKLAMA VE DİPNOTLAR

(Tutarlar aksi belirtilmedikçe Bin Türk Lirası ["TL"] olarak ifade edilmiştir.)

2.2. Türev finansal borçlara ilişkin bilgiler:**2.2.1. Alım satım amaçlı türev finansal borçlara ilişkin negatif farklar:**

	Cari Dönem		Önceki Dönem	
	TP	YP	TP	YP
Vadeli işlemler	1.609.823	3.431	161.115	896
Swap işlemleri	11.099.391	3.583.345	5.166.378	1.961.908
Futures işlemleri	3.346	-	3.423	-
Opsiyonlar	9.660	50.985	31.063	16.460
Diğer	-	-	-	-
Toplam	12.722.220	3.637.761	5.361.979	1.979.264

2.2.2. Riskten korunma amaçlı türev finansal borçlara ilişkin negatif farklar:

	Cari Dönem		Önceki Dönem	
	TP	YP	TP	YP
Gerçeğe uygun değer riskinden korunma amaçlı ⁽¹⁾	988.874	-	620.019	-
Nakit akış riskinden korunma amaçlı ⁽¹⁾	-	683.193	1.581.488	1.041.440
Yurt dışındaki net yatırım riskinden korunma amaçlı	-	-	-	-
Toplam	988.874	683.193	2.201.507	1.041.440

⁽¹⁾ 4. Bölüm 10. no'lu dipnotta açıklanmaktadır.**2.3. Bankalar ve diğer mali kuruluşlara ilişkin bilgiler:****2.3.1. Alınan kredilere ilişkin bilgiler:**

	Cari Dönem		Önceki Dönem	
	TP	YP	TP	YP
T.C. Merkez Bankası kredileri	-	-	-	-
Yurt içi banka ve kuruluşlardan	797.351	780.731	631.727	202.486
Yurt dışı banka, kuruluş ve fonlardan	748.055	58.798.031	112.035	37.334.191
Toplam	1.545.406	59.578.762	743.762	37.536.677

YAPI VE KREDİ BANKASI A.Ş.

31 ARALIK 2021 TARİHİ İTİBARIYLA KONSOLİDE OLMAYAN FİNANSAL TABLOLARA İLİŞKİN AÇIKLAMA VE DİPNOTLAR

[Tutarlar aksi belirtilmedikçe Bin Türk Lirası ["TL"] olarak ifade edilmiştir.]

2.3.2. Alınan kredilerin vade yapısına göre gösterilmesi:

	Cari Dönem		Önceki Dönem	
	TP	YP	TP	YP
Kısa vadeli	623.569	7.394.532	736.277	7.297.496
Orta ve uzun vadeli	921.837	52.184.230	7.485	30.239.181
Toplam	1.545.406	59.578.762	743.762	37.536.677

2.3.3. Seküritizasyon kredilerine ilişkin bilgiler:

2.3.3.1. Banka, yurt dışı borçlanma programı çerçevesinde yurt dışında kurulu özel amaçlı kuruluş olan Diversified Payment Rights Finance Company aracılığıyla yurt dışı havale akımlarına dayalı seküritizasyon işlemleri ile kaynak temin etmektedir.

	Cari Dönem		Önceki Dönem	
	TP	YP	TP	YP
Yurt dışı bankalardan	-	-	-	-
Yurt dışı kuruluşlardan	-	31.133.988	-	15.592.986
Yurt dışı fonlardan	-	-	-	-
Toplam	-	31.133.988	-	15.592.986

2.3.3.2. Gerçeğe uygun değer farkı kâr zarara yansıtılan finansal yükümlülüklerle ilişkin bilgiler:

Banka, ilk muhasebeleştirme sırasında, bir kısım finansal borcunu "TFRS 9 - Finansal araçlar" uyarınca muhasebeleştirme tutarsızlığını ortadan kaldırmak için gerçeğe uygun değer farkı kâr/zarara yansıtılan finansal yükümlülük olarak sınıflandırmıştır. 31 Aralık 2021 tarihi itibarıyla ilgili finansal borçların bilanço değeri 25.794.232 TL [31 Aralık 2020 - 12.887.831 TL], birikmiş gelir reeskont tutarı 1.512.319 TL [31 Aralık 2020 - 404.249 TL gelir] ve gerçeğe uygun değer farkı olarak gelir kaydedilen tutar 1.145.200 TL'dir [31 Aralık 2020 - 134.032 TL gelir]. Öte yandan ilgili finansal borçlar ile birebir ilişkili olarak yapılan toplam getiri swapları ve bono forwardların 31 Aralık 2021 tarihi itibarıyla alım ve satım tutarlarının nominal değeri 26.657.676 TL [31 Aralık 2020 - 12.925.055 TL] olup gerçeğe uygun değeri 1.377.439 TL yükümlülüktür [31 Aralık 2020 - 386.416 TL yükümlülük]. Bahse konu yükümlülüklerin ortalama vadesi 8 yıldır.

2.3.4. İhraç edilen menkul kıymetlere ilişkin bilgiler:

	Cari Dönem		Önceki Dönem	
	TP	YP	TP	YP
Banka Bonoları	5.828.651	-	3.623.981	-
Tahviller ⁽³⁾	1.411.897	27.013.194	1.610.481	15.282.960
Toplam	7.240.548	27.013.194	5.234.462	15.282.960

⁽³⁾ 31 Aralık 2021 tarihi itibarıyla 2.037.105 TL tutarında ipotek teminatlı menkul kıymet içermektedir [31 Aralık 2020 - 2.036.940 TL].

YAPI VE KREDİ BANKASI A.Ş.

31 ARALIK 2021 TARİHİ İTİBARIYLA KONSOLİDE OLMAYAN FİNANSAL TABLOLARA İLİŞKİN AÇIKLAMA VE DİPNOTLAR

[Tutarlar aksi belirtilmedikçe Bin Türk Lirası ("TL") olarak ifade edilmiştir.]

2.4. Diğer yabancı kaynaklara ilişkin bilgiler:

31 Aralık 2021 tarihi itibarıyla, bilançonun diğer yabancı kaynaklar kalemi toplam bilanço büyüklüğünün %10'unu aşmamaktadır.

2.5. Kiralama borçlarına ilişkin bilgiler:

	Cari Dönem		Önceki Dönem	
	Brüt	Net	Brüt	Net
1 yıldan az	435.020	291.639	351.699	223.815
1-4 yıl arası	879.335	589.544	767.760	488.598
4 yıldan fazla	633.999	425.034	571.689	363.814
Toplam	1.948.354	1.306.217	1.691.148	1.076.227

2.6. Karşılıklara ilişkin açıklamalar:**2.6.1. Çalışan hakları karşılığına ilişkin bilgiler:**

Kıdem tazminatı karşılığı, çalışanların emekliliği halinde Türk İş Kanun'larına göre Banka'nın ödemesi gereken muhtemel yükümlülüğün bugünkü değeri hesaplanarak ayrılmaktadır. "TMS 19 - Çalışanlara Sağlanan Faydalar" standardı işletmenin yükümlülüklerinin hesaplanabilmesi için aktüeryal değerlendirme yöntemlerinin kullanımını gerekli kılmaktadır.

Toplam yükümlülüklerin hesaplanmasında Banka'nın kendi parametrelerini kullanarak hesaplamış olduğu aşağıdaki aktüeryal varsayımlar kullanılmıştır.

	Cari Dönem	Önceki Dönem
İskonto oranı [%]	4,45	4,63
Emeklilik ihtimaline karşı kullanılan oran [%]	95,39	95,30

Temel varsayım, her hizmet yılı için geçerli olan kıdem tazminatı tavanının her sene enflasyon oranında artacağıdır. Böylece uygulanan iskonto oranı enflasyonun beklenen etkilerinden arındırılmış reel oranı gösterecektir. Banka'nın kıdem tazminatı yükümlülüğü, 1 Ocak 2022 tarihinden itibaren geçerli olan 10.848,59 tam TL [1 Ocak 2021 - 7.638,96 tam TL] üzerinden hesaplanmaktadır.

Kıdem tazminatı yükümlülüğünün bilançodaki hareketleri aşağıdaki gibidir:

	Cari Dönem	Önceki Dönem
Önceki dönem sonu bakiyesi	635.407	520.383
Dönem içindeki değişim	90.323	85.654
Özkaynaklara kaydedilen	244.984	125.833
Dönem içinde ödenen	[73.301]	[96.463]
Dönem sonu bakiyesi	897.413	635.407

Banka'nın ayrıca 31 Aralık 2021 tarihi itibarıyla 180.721 TL [31 Aralık 2020 - 168.721 TL] tutarında izin karşılığı bulunmaktadır.

YAPI VE KREDİ BANKASI A.Ş.

31 ARALIK 2021 TARİHİ İTİBARIYLA KONSOLİDE OLMAYAN FİNANSAL TABLOLARA İLİŞKİN AÇIKLAMA VE DİPNOTLAR

[Tutarlar aksi belirtilmedikçe Bin Türk Lirası ("TL") olarak ifade edilmiştir.]

2.6.2. Döviz endeksli krediler kur farkı karşılıklarına ilişkin bilgiler:

Bulunmamaktadır [31 Aralık 2020 - Bulunmamaktadır].

2.6.3. Diğer karşılıklara ilişkin bilgiler:

	Cari Dönem	Önceki Dönem
Banka sosyal sandık karşılığı	1.813.098	1.461.542
Tazmin edilmemiş ve nakde dönüşmemiş gayrinakdi krediler karşılığı	843.108	715.217
Gayrinakdi krediler genel karşılığı	874.667	346.464
Dava karşılıkları	112.488	78.833
Kredi kartları ve bankacılık hizmetlerine ilişkin promosyon uygulamaları karşılığı	65.061	64.697
Diğer	1.039.943	897.655
Toplam	4.748.365	3.564.408

Banka sosyal sandık karşılığı:

Banka, Yeni Kanun'da belirlenen oran olan %9,8 teknik faiz ve CSO 1980 mortalite tablosu dikkate alınarak aktüerler siciline kayıtlı bir aktüerin hazırladığı rapor ile tespit edilen 1.813.098 TL tutarındaki [31 Aralık 2020 - 1.461.542 TL] teknik açık için karşılık ayırmıştır. Banka, 31 Aralık 2021 tarihi itibarıyla ilgili karşılık tutarını "TMS 19 - Çalışanlara Sağlanan Faydalar" standardına uygun olarak muhasebeleştirilmiştir. Buna göre, sosyal sandık karşılıkları değişiminde oluşan,

- Hizmet ve faiz maliyetleri kâr zarar hesapları altında,
- Aktüeryal kayıp ve kazançlar ise özkaynaklar altında muhasebeleştirilmiştir.

	Cari Dönem	Önceki Dönem
Özkaynaklara kaydedilen tutar	310.547	-
Gelir tablosuna kaydedilen tutar [Diğer Faaliyet Giderleri]	41.009	283.479

Bilançoda muhasebeleştirilmiş değer aşağıdaki şekilde belirlenmiştir:

	Cari Dönem	Önceki Dönem
Fonlanan yükümlülüklerin bugünkü değeri	5.227.518	4.255.790
- SGK'ya devredilecek emeklilik faydaları	5.554.489	4.564.310
- SGK'ya devredilecek çalışma dönemi sonrasında sağlanan sağlık faydaları	[326.971]	[308.520]
Sandık varlıklarının gerçeğe uygun değeri	[3.414.420]	[2.794.248]
Banka sosyal sandık karşılığı	1.813.098	1.461.542

YAPI VE KREDİ BANKASI A.Ş.

31 ARALIK 2021 TARİHİ İTİBARIYLA KONSOLİDE OLMAYAN FİNANSAL TABLOLARA İLİŞKİN AÇIKLAMA VE DİPNOTLAR

[Tutarlar aksi belirtilmedikçe Bin Türk Lirası ("TL") olarak ifade edilmiştir.]

Kullanılan temel aktüeryal varsayımlar aşağıdaki gibidir:

	Cari Dönem	Önceki Dönem
İskonto oranları ;		
-SGK'ya devredilecek emeklilik faydaları	%9,80	%9,80
-SGK'ya devredilecek çalışma dönemi sonrasında sağlanan sağlık faydaları	%9,80	%9,80

Ölüm oranı: Ölüm oranı hesaplamalarında "CSO 1980 Kadın ve Erkek Mortalite Tabloları" kullanılmaktadır.

Sandık varlıklarının dağılımı aşağıdaki gibidir:

	Cari Dönem		Önceki Dönem	
	Tutar	%	Tutar	%
Banka plasmanları	1.721.091	51	1.620.269	58
Hazine bonosu ve devlet tahvili	1.177.492	34	754.788	27
Maddi duran varlıklar	385.718	11	290.223	10
Diğer	130.119	4	128.968	5
Toplam	3.414.420	100	2.794.248	100

2.7. Vergi borcuna ilişkin açıklamalar:

2.7.1. Ödenecek vergilere ilişkin bilgiler:

	Cari Dönem	Önceki Dönem
Ödenecek Kurumlar Vergisi	2.006.608	1.434.478
Banka ve Sigorta Muameleleri Vergisi ("BSMV")	266.769	168.561
Menkul Sermaye İradı Vergisi	221.126	143.115
Kambiyo Muameleleri Vergisi	75.843	11.005
Ödenecek Katma Değer Vergisi	26.780	9.549
Gayrimenkul Sermaye İradı Vergisi	4.593	2.060
Diğer	160.196	86.211
Toplam	2.761.915	1.854.979

YAPI VE KREDİ BANKASI A.Ş.

31 ARALIK 2021 TARİHİ İTİBARIYLA KONSOLİDE OLMAYAN FİNANSAL TABLOLARA İLİŞKİN AÇIKLAMA VE DİPNOTLAR

[Tutarlar aksi belirtilmedikçe Bin Türk Lirası ["TL"] olarak ifade edilmiştir.]

2.7.2. Primlere ilişkin bilgiler:

	Cari Dönem	Önceki Dönem
Sosyal sigorta primleri-personel	-	-
Sosyal sigorta primleri-işveren	-	-
Banka sosyal yardım sandığı primleri-personel	44.576	25.358
Banka sosyal yardım sandığı primleri-işveren	61.826	35.101
Emekli sandığı aidatı ve karşılıkları-personel	-	-
Emekli sandığı aidatı ve karşılıkları-işveren	-	-
İşsizlik sigortası-personel	3.182	1.811
İşsizlik sigortası-işveren	6.366	3.624
Diğer	-	-
Toplam	115.950	65.894

2.8. Satış amaçlı elde tutulan ve durdurulan faaliyetlere ilişkin açıklamalar:

Bulunmamaktadır [31 Aralık 2020 - Bulunmamaktadır].

2.9. Sermaye benzeri borçlanma araçlarına ilişkin bilgiler⁽¹⁾:

	Cari Dönem		Önceki Dönem	
	TP	YP	TP	YP
İlave Ana Sermaye Hesaplamasına Dâhil Edilecek Borçlanma Araçları	-	8.973.642	-	5.066.291
Sermaye Benzeri Krediler	-	-	-	-
Sermaye Benzeri Borçlanma Araçları	-	8.973.642	-	5.066.291
Katkı Sermaye Hesaplamasına Dâhil Edilecek Borçlanma Araçları	808.921	29.659.436	838.459	16.750.304
Sermaye Benzeri Krediler	-	11.144.441	-	6.305.871
Sermaye Benzeri Borçlanma Araçları	808.921	18.514.995	838.459	10.444.433
Toplam	808.921	38.633.078	838.459	21.816.595

⁽¹⁾ Sermaye benzeri krediler ile ilgili detay açıklamalar Dördüncü Bölüm "Özkaynak hesaplamasına dahil edilecek borçlanma araçlarına ilişkin bilgiler" kısmında verilmiştir.**2.10. Özkaynaklara ilişkin bilgiler:****2.10.1. Ödenmiş sermayenin gösterimi:**

	Cari Dönem	Önceki Dönem
Hisse senedi karşılığı	8.447.051	8.447.051
İmtiyazlı hisse senedi karşılığı	-	-

YAPI VE KREDİ BANKASI A.Ş.

31 ARALIK 2021 TARİHİ İTİBARIYLA KONSOLİDE OLMAYAN FİNANSAL TABLOLARA İLİŞKİN AÇIKLAMA VE DİPNOTLAR

[Tutarlar aksi belirtilmedikçe Bin Türk Lirası ("TL") olarak ifade edilmiştir.]

2.10.2 . Ödenmiş sermaye tutarı, bankada kayıtlı sermaye sisteminin uygulanıp uygulanmadığı hususunun açıklanması ve bu sistem uygulanıyor ise kayıtlı sermaye tavanı:

Sermaye sistemi	Ödenmiş Sermaye	Tavan
Kayıtlı sermaye sistemi	8.447.051	15.000.000

2.10.3. Cari dönem içinde yapılan sermaye artırımları ve kaynakları ile arttırılan sermaye payına ilişkin diğer bilgiler:

Bulunmamaktadır [31 Aralık 2020 - Bulunmamaktadır].

2.10.4. Cari dönem içinde sermaye yedeklerinden sermayeye ilave edilen kısma ilişkin bilgiler:

Bulunmamaktadır [31 Aralık 2020 - Bulunmamaktadır].

2.10.5. Son mali yılın ve onu takip eden ara dönemin sonuna kadar sermaye taahhütlerin genel amacı ve bu taahhütler için gerekli kaynaklar:

Bulunmamaktadır [31 Aralık 2020 - Bulunmamaktadır].

2.10.6. Banka'nın gelirleri, kârlılığı ve likiditesine ilişkin geçmiş dönem göstergeleri ile bu göstergelerdeki belirsizlikler dikkate alınarak yapılacak öngörülerin özkaynak üzerindeki tahmini etkileri:

Bilanço ve bilanço dışı varlık ve yükümlülüklerde taşınan faiz, likidite ve döviz kuru riskleri Banka tarafından benimsenen çeşitli risk limitleri ve yasal limitler çerçevesinde yönetilmektedir.

2.10.7. Sermayeyi temsil eden hisse senetlerine tanınan imtiyazlara ilişkin özet bilgiler:

Bulunmamaktadır [31 Aralık 2020 - Bulunmamaktadır].

2.10.8. Menkul değerler değer artış fonuna ilişkin bilgiler:

	Cari Dönem		Önceki Dönem	
	TP	YP	TP	YP
İştirakler, Bağılı Ortaklıklar ve Birlikte Kontrol Edilen Ortaklıklardan [iş ortaklıkları]	725.343	8.335.589	753.923	4.410.468
Değerleme Farkı ⁽¹⁾	725.343	438.065	753.923	436.694
Kur Farkı ⁽¹⁾	-	7.897.524	-	3.973.774
Gerçeğe Uygun Değer Farkı Diğer Kapsamlı Gelire Yansıtılan Finansal Varlıklar	1.716.630	[257.924]	91.560	121.792
Değerleme Farkı ⁽²⁾	1.716.630	[257.924]	91.560	121.792
Kur Farkı	-	-	-	-
Toplam	2.441.973	8.077.665	845.483	4.532.260

⁽¹⁾ Özkaynak yöntemine göre muhasebeleştirilen iştirak, bağılı ortaklık ve birlikte kontrol edilen ortaklıkların maliyet bedelleri ile özkaynak yöntemine göre bedelleri arasındaki farkı içermektedir.

⁽²⁾ Yabancı para değerlendirme farklarına ilişkin vergi etkisi de TP kolonunda gösterilmiştir.

YAPI VE KREDİ BANKASI A.Ş.

31 ARALIK 2021 TARİHİ İTİBARIYLA KONSOLİDE OLMAYAN FİNANSAL TABLOLARA İLİŞKİN AÇIKLAMA VE DİPNOTLAR

[Tutarlar aksi belirtilmedikçe Bin Türk Lirası ["TL"] olarak ifade edilmiştir.]

3. Nazım hesaplara ilişkin açıklama ve dipnotlar**3.1. Nazım hesaplarda yer alan yükümlülüklerle ilişkin açıklama:****3.1.1. Gayri kabili rücu nitelikteki taahhütlerin türü ve miktarı:**

	Cari Dönem	Önceki Dönem
Kredi kartı harcama limit taahhütleri	58.777.036	48.016.964
Vadeli aktif değerler alım satım taahhütleri	19.796.270	14.537.665
Kullandırım garantili kredi tahsis taahhütleri	26.827.510	17.976.082
Çekler için ödeme taahhütleri	4.306.427	3.437.866
Diğer cayılamaz taahhütler	12.933.577	8.458.927
Toplam	122.640.820	92.427.504

3.1.2. Nazım hesap kalemlerinden kaynaklanan muhtemel zararların ve taahhütlerin yapısı ve tutarı:

Bilanço dışı yükümlülüklerden oluşan taahhütler bilanço dışı yükümlülükler tablosunda gösterilmiştir. Banka gayrinakdi kredileri için 874.667 TL [31 Aralık 2020 - 346.464 TL] tutarında genel karşılık, tazmin edilmemiş 1.138.170 TL [31 Aralık 2020 - 987.003 TL] tutarındaki gayrinakdi kredileri için de 843.108 TL [31 Aralık 2020 - 715.217 TL] tutarında özel karşılık ayırmıştır.

3.1.2.1. Garantiler, banka aval ve kabulleri ve mali garanti yerine geçen teminatlar ve diğer akreditifler dahil gayrinakdi krediler:

	Cari Dönem	Önceki Dönem
Banka kabul kredileri	545.822	238.025
Akreditifler	25.507.486	9.011.522
Diğer garanti ve kefaletler	15.072.056	9.982.292
Toplam	41.125.364	19.231.839

3.1.2.2. Kesin teminatlar, geçici teminatlar, kefaletler ve benzeri işlemler:

	Cari Dönem	Önceki Dönem
Geçici teminat mektupları	2.091.040	2.481.798
Kesin teminat mektupları	62.846.729	46.120.693
Avans teminat mektupları	19.182.209	12.163.916
Gümrüklere verilen teminat mektupları	3.690.473	3.478.997
Diğer teminat mektupları	31.683.924	17.750.038
Toplam	119.494.375	81.995.442

YAPI VE KREDİ BANKASI A.Ş.

31 ARALIK 2021 TARİHİ İTİBARIYLA KONSOLİDE OLMAYAN FİNANSAL TABLOLARA İLİŞKİN AÇIKLAMA VE DİPNOTLAR

(Tutarlar aksi belirtilmedikçe Bin Türk Lirası ["TL"] olarak ifade edilmiştir.)

3.1.3. Gayrinakdi kredilere ilişkin bilgiler:**3.1.3.1. Gayrinakdi kredilerin toplam tutarı:**

	Cari Dönem	Önceki Dönem
Nakit kredi teminine yönelik olarak açılan gayrinakdi krediler	30.422.800	16.929.756
Bir yıl veya daha az süreli asıl vadeli	8.963.485	2.208.637
Bir yıldan daha uzun süreli asıl vadeli	21.459.315	14.721.119
Diğer gayrinakdi krediler	130.196.939	84.297.525
Toplam	160.619.739	101.227.281

3.1.3.2. Gayrinakdi krediler hesabı içinde sektör bazında risk yoğunlaşması hakkında bilgi

	Cari Dönem				Önceki Dönem			
	TP	[%]	YP	[%]	TP	[%]	YP	[%]
Tarım	823.851	2,00	2.012.996	1,69	633.224	1,94	2.573.859	3,75
Çiftçilik ve hayvancılık	617.580	1,50	1.301.752	1,09	446.408	1,37	2.058.711	3,00
Ormancılık	181.186	0,44	402.283	0,34	160.331	0,49	354.425	0,52
Balıkçılık	25.085	0,06	308.961	0,26	26.485	0,08	160.723	0,23
Sanayi	20.340.199	49,49	72.425.805	60,60	16.624.112	51,06	37.410.427	54,48
Madencilik ve taşocakçılığı	249.931	0,61	368.940	0,31	128.631	0,40	160.296	0,23
İmalat sanayi	16.517.087	40,19	63.194.132	52,87	13.176.556	40,47	31.335.726	45,64
Elektrik, gaz, su	3.573.181	8,69	8.862.733	7,42	3.318.925	10,19	5.914.405	8,61
İnşaat	8.089.096	19,68	20.451.957	17,11	6.741.414	20,70	14.100.118	20,53
Hizmetler	11.565.437	28,14	24.529.798	20,51	7.988.869	24,53	14.367.923	20,92
Toptan ve perakende ticaret	3.008.613	7,32	2.730.677	2,28	2.261.631	6,95	1.479.205	2,15
Otel ve lokanta hizmetleri	462.912	1,13	2.295.933	1,92	355.821	1,09	2.013.795	2,93
Ulaştırma ve haberleşme	1.430.803	3,48	5.909.237	4,94	1.093.527	3,36	3.665.560	5,34
Mali kuruluşlar	5.035.621	12,25	5.395.314	4,51	2.961.302	9,09	2.635.844	3,84
Gayrimenkul ve kira. hizm.	362.450	0,88	1.406.152	1,18	238.678	0,73	784.862	1,14
Serbest meslek hizmetleri	-	-	-	-	-	-	-	-
Eğitim hizmetleri	88.718	0,22	84.781	0,07	53.880	0,17	60.144	0,09
Sağlık ve sosyal hizmetler	1.176.320	2,86	6.707.704	5,61	1.024.030	3,14	3.728.513	5,43
Diğer	277.684	0,69	102.916	0,09	575.128	1,77	212.207	0,32
Toplam	41.096.267	100,00	119.523.472	100,00	32.562.747	100,00	68.664.534	100,00

YAPI VE KREDİ BANKASI A.Ş.

31 ARALIK 2021 TARİHİ İTİBARIYLA KONSOLİDE OLMAYAN FİNANSAL TABLOLARA İLİŞKİN AÇIKLAMA VE DİPNOTLAR

[Tutarlar aksi belirtilmedikçe Bin Türk Lirası ["TL"] olarak ifade edilmiştir.]

3.1.3.3. I. ve II' nci grupta sınıflandırılan gayrinakdi kredilere ilişkin bilgiler:

Cari Dönem	I. Grup		II. Grup	
	TP	YP	TP	YP
Teminat mektupları	39.091.861	77.967.594	984.667	527.227
Aval ve kabul kredileri	-	545.822	-	-
Akreditifler	71.417	25.262.223	-	173.846
Cirolar	-	-	-	-
Menkul değer ihracı satın alma garantileri	-	-	-	-
Faktoring garantilerinden	-	-	-	-
Diğer garanti ve kefaletler	704.055	14.356.161	-	-
Toplam	39.867.333	118.131.800	984.667	701.073

Önceki Dönem	I. Grup		II. Grup	
	TP	YP	TP	YP
Teminat mektupları	29.549.971	47.737.581	2.188.891	1.558.968
Aval ve kabul kredileri	-	238.025	-	-
Akreditifler	37.184	8.878.323	-	89.263
Cirolar	-	-	-	-
Menkul değer ihracı satın alma garantileri	-	-	-	-
Faktoring garantilerinden	-	-	-	-
Diğer garanti ve kefaletler	481.849	9.017.189	-	463.034
Toplam	30.069.004	65.871.118	2.188.891	2.111.265

3.1.3.4. Gayrinakdi krediler vade dağılımı:

Cari Dönem ⁽²⁾	Süresiz	1 Yıla Kadar	1-5 yıl	5 yıl ve üzeri	Toplam
Akreditifler	-	18.093.200	7.188.572	225.714	25.507.486
Teminat mektupları	34.626.114	27.635.813	44.780.613	12.451.835	119.494.375
Kabul kredileri	-	515.441	30.381	-	545.822
Diğer	1.864.494	1.878.281	1.443.730	9.885.551	15.072.056
Toplam	36.490.608	48.122.735	53.443.296	22.563.100	160.619.739

YAPI VE KREDİ BANKASI A.Ş.

31 ARALIK 2021 TARİHİ İTİBARIYLA KONSOLİDE OLMAYAN FİNANSAL TABLOLARA İLİŞKİN AÇIKLAMA VE DİPNOTLAR

[Tutarlar aksi belirtilmedikçe Bin Türk Lirası ("TL") olarak ifade edilmiştir.]

Önceki Dönem ⁽¹⁾	Süresiz	1 Yıla Kadar	1-5 yıl	5 yıl ve üzeri	Toplam
Akreditifler	-	5.949.376	2.854.544	207.602	9.011.522
Teminat mektupları	26.614.701	14.402.734	32.198.593	8.779.414	81.995.442
Kabul kredileri	-	211.013	21.251	5.761	238.025
Diğer	943.147	1.510.816	1.096.233	6.432.096	9.982.292
Toplam	27.557.848	22.073.939	36.170.621	15.424.873	101.227.281

⁽¹⁾ Orijinal vadeye göre dağıtılmıştır.**3.2. Türev finansal araçlara ilişkin bilgiler:**

	Cari Dönem	Önceki Dönem
Alım satım amaçlı işlemlerin türleri		
Döviz ile ilgili türev işlemler [I]	221.188.435	157.142.456
Vadeli döviz alım satım işlemleri	26.281.127	16.091.168
Swap para alım satım işlemleri	184.719.336	131.025.877
Futures para işlemleri	1.135.020	414.267
Para alım satım opsiyonları	9.052.952	9.611.144
Faiz ile ilgili türev işlemler [II]	236.085.173	147.553.561
Vadeli faiz sözleşmesi alım satım işlemleri	-	-
Swap faiz alım satım işlemleri	231.543.920	142.948.898
Faiz alım satım opsiyonları	4.541.253	4.604.663
Futures faiz alım satım işlemleri	-	-
Diğer alım satım amaçlı türev işlemler [III]	86.902.870	39.503.746
A. Toplam alım satım amaçlı türev işlemler [I+II+III]	544.176.478	344.199.763
Riskten korunma amaçlı türev işlem türleri		
Gerçeğe uygun değer riskinden korunma amaçlı işlemler	1.496.113	3.341.689
Nakit akış riskinden korunma amaçlı	110.955.171	91.306.804
Yurt dışındaki net yatırım riskinden korunma amaçlı işlemler	-	-
B. Toplam riskten korunma amaçlı türev işlemler	112.451.284	94.648.493
Türev işlemler toplamı [A+B]	656.627.762	438.848.256

YAPI VE KREDİ BANKASI A.Ş.

31 ARALIK 2021 TARİHİ İTİBARIYLA KONSOLİDE OLMAYAN FİNANSAL TABLOLARA İLİŞKİN AÇIKLAMA VE DİPNOTLAR

[Tutarlar aksi belirtilmedikçe Bin Türk Lirası [“TL”] olarak ifade edilmiştir.]

3.3. Kredi türevlerine ve bunlardan dolayı maruz kalınan risklere ilişkin açıklamalar:

Banka'nın türev finansal araçlar portföyü içerisinde 31 Aralık 2021 tarihi itibarıyla kredi temerrüt swabı bulunmamaktadır. Kredi temerrüt swapları, krediye bağlı tahviller ile ilişkili olup, doğrudan koruma satılan işlemleri de içermektedir [31 Aralık 2020 - Bulunmamaktadır].

Banka'nın türev finansal araçlar portföyü içerisinde 31 Aralık 2021 tarihi itibarıyla alım ve satım toplam 52.515.352 TL nominal değerli toplam getiri swabı bulunmaktadır [31 Aralık 2020 - 25.050.110 TL].

3.4. Koşullu borçlar ve varlıklara ilişkin açıklamalar:

Banka aleyhine açılan davalarla ilgili olarak ihtiyatlılık ilkesi gereği 112.488 TL [31 Aralık 2020 - 78.833 TL] tutarında karşılık ayırmış olup; bu karşılıklar bilançoda “Diğer karşılıklar” kalemi içerisinde sınıflandırılmıştır. Karşılık ayrılanlar hariç, devam etmekte olan diğer davaların aleyhte sonuçlanma olasılığı yüksek görünmemekte ve yine bu davalara ilişkin nakit çıkışı öngörülmemektedir.

3.5. Başkaları nam ve hesabına verilen hizmetlere ilişkin açıklamalar:

Banka, müşterilerinin her türlü yatırım ihtiyaçlarını karşılamak üzere her türlü bankacılık işlemlerine aracılık etmekte ve müşterileri adına saklama hizmeti vermektedir. Bu tür işlemler nazım hesaplarda takip edilmektedir.

4. Gelir tablosuna ilişkin açıklama ve dipnotlar

4.1 Faiz gelirlerine ilişkin bilgiler:

4.1.1. Kredilerden alınan faiz gelirlerine ilişkin bilgiler:

	Cari Dönem		Önceki Dönem	
	TP	YP	TP	YP
Kısa vadeli kredilerden ⁽¹⁾	9.683.937	1.026.253	5.125.867	597.064
Orta ve uzun vadeli kredilerden ⁽¹⁾	18.474.312	6.803.924	12.848.354	5.599.183
Takipteki alacıklardan alınan faizler	1.156.707	-	1.137.645	-
Kaynak kullanımından destekleme fonundan alınan primler	-	-	-	-
Toplam	29.314.956	7.830.177	19.111.866	6.196.247

⁽¹⁾ Nakdi kredilere ilişkin ücret ve komisyon gelirlerini de içermektedir.

YAPI VE KREDİ BANKASI A.Ş.

31 ARALIK 2021 TARİHİ İTİBARIYLA KONSOLİDE OLMAYAN FİNANSAL TABLOLARA İLİŞKİN AÇIKLAMA VE DİPNOTLAR

(Tutarlar aksi belirtilmedikçe Bin Türk Lirası ["TL"] olarak ifade edilmiştir.)

4.1.2. Bankalardan alınan faiz gelirlerine ilişkin bilgiler:

	Cari Dönem		Önceki Dönem	
	TP	YP	TP	YP
T.C. Merkez Bankası'ndan	1.663	-	1.963	-
Yurt içi bankalardan	260.361	70	217.293	700
Yurt dışı bankalardan	1.367	135.592	75	224.765
Yurt dışı merkez ve şubelerden	-	-	-	-
Toplam	263.391	135.662	219.331	225.465

4.1.3. Menkul değerlerden alınan faizlere ilişkin bilgiler:

	Cari Dönem		Önceki Dönem	
	TP	YP	TP	YP
Gerçeğe uygun değer farkı kâr veya zarara yansıtılan finansal varlıklardan	8.954	16.662	6.626	7.620
Gerçeğe uygun değer farkı diğer kapsamlı gelire yansıtılan finansal varlıklardan	4.208.583	171.363	2.775.325	223.744
İtfa edilmiş maliyeti ile ölçülen finansal varlıklardan	7.838.925	906.508	3.316.303	779.904
Toplam	12.056.462	1.094.533	6.098.254	1.011.268

4.1.4. İştirak ve bağlı ortaklıklardan alınan faiz gelirlerine ilişkin bilgiler:

	Cari Dönem	Önceki Dönem
İştirak ve bağlı ortaklıklardan alınan faizler	93.997	64.750
Toplam	93.997	64.750

4.2. Faiz giderlerine ilişkin bilgiler:**4.2.1. Kullanılan kredilere verilen faizlere ilişkin bilgiler:**

	Cari Dönem		Önceki Dönem	
	TP	YP	TP	YP
Bankalara	182.424	1.519.026	51.653	1.308.515
T.C. Merkez Bankası'na	-	-	-	-
Yurt içi bankalara	96.184	15.529	50.109	7.710
Yurt dışı bankalara	86.240	1.503.497	1.544	1.300.805
Yurt dışı merkez ve şubelere	-	-	-	-
Diğer kuruluşlara	-	582.528	-	679.195
Toplam⁽¹⁾	182.424	2.101.554	51.653	1.987.710

⁽¹⁾ Alınan kredilere ilişkin ücret ve komisyon giderlerini de içermektedir.

YAPI VE KREDİ BANKASI A.Ş.

31 ARALIK 2021 TARİHİ İTİBARIYLA KONSOLİDE OLMAYAN FİNANSAL TABLOLARA İLİŞKİN AÇIKLAMA VE DİPNOTLAR

[Tutarlar aksi belirtilmedikçe Bin Türk Lirası ["TL"] olarak ifade edilmiştir.]

4.2.2. İştirakler ve bağlı ortaklıklara verilen faiz giderlerine ilişkin bilgiler:

	Cari Dönem	Önceki Dönem
İştirak ve bağlı ortaklıklara verilen faizler	73.101	36.021
Toplam	73.101	36.021

4.2.3. İhraç edilen menkul kıymetlere verilen faizlere ilişkin bilgiler:

	Cari Dönem		Önceki Dönem	
	TP	YP	TP	YP
İhraç edilen menkul kıymetlere verilen faizler	1.389.174	3.425.280	1.073.421	2.332.208
Toplam	1.389.174	3.425.280	1.073.421	2.332.208

4.2.4. Para piyasası işlemlerine verilen faizlere ilişkin bilgiler:

	Cari Dönem		Önceki Dönem	
	TP	YP	TP	YP
Para piyasası işlemlerine verilen faizler	6.155.265	48.821	1.261.988	35.800
Toplam	6.155.265	48.821	1.261.988	35.800

YAPI VE KREDİ BANKASI A.Ş.

31 ARALIK 2021 TARİHİ İTİBARIYLA KONSOLİDE OLMAYAN FİNANSAL TABLOLARA İLİŞKİN AÇIKLAMA VE DİPNOTLAR

[Tutarlar aksi belirtilmedikçe Bin Türk Lirası ("TL") olarak ifade edilmiştir.]

4.2.5. Mevduata ödenen faizin vade yapısına göre gösterimi:

Hesap Adı	Vadesiz mevduat	Vadeli Mevduat					Birikimli mevduat	Toplam	Önceki Dönem
		1 aya kadar	3 aya kadar	6 aya kadar	1 yıla kadar	1 yıldan uzun			
Türk Parası									
Bankalar mevduatı	18.777	196.869	36.832	-	-	-	-	252.478	133.019
Tasarruf mevduatı	-	470.862	7.749.984	155.668	33.720	46.299	265	8.456.798	4.676.479
Resmi mevduat	-	3.381	4.288	1.176	22	19	-	8.886	1.573
Ticari mevduat	27	1.747.308	3.671.345	23.644	43.835	5.711	-	5.491.870	2.697.369
Diğer mevduat	-	43.181	315.527	6.575	55.967	31.755	-	453.005	386.394
7 gün ihbarlı mevduat	-	-	-	-	-	-	-	-	-
Toplam	18.804	2.461.601	11.777.976	187.063	133.544	83.784	265	14.663.037	7.894.834
Yabancı Para									
DTH	580	122.787	534.826	42.328	28.023	6.909	-	735.453	870.024
Bankalar mevduatı	7.873	20.838	21	-	-	-	-	28.732	32.197
7 gün ihbarlı mevduat	-	-	-	-	-	-	-	-	-
Kıymetli maden	-	261	1.666	-	1.850	224	-	4.001	7.075
Toplam	8.453	143.886	536.513	42.328	29.873	7.133	-	768.186	909.296
Genel Toplam	27.257	2.605.487	12.314.489	229.391	163.417	90.917	265	15.431.223	8.804.130

4.3. Temettü gelirlerine ilişkin açıklamalar:

	Cari Dönem	Önceki Dönem
Gerçeğe Uygun Değer Farkı Kâr veya Zarara Yansıtılan Finansal Varlıklar	1.666	1.786
Gerçeğe Uygun Değer Farkı Diğer Kapsamlı Gelire Yansıtılan Finansal Varlıklar	1.615	724
Diğer	-	506
Toplam	3.281	3.016

YAPI VE KREDİ BANKASI A.Ş.

31 ARALIK 2021 TARİHİ İTİBARIYLA KONSOLİDE OLMAYAN FİNANSAL TABLOLARA İLİŞKİN AÇIKLAMA VE DİPNOTLAR

[Tutarlar aksi belirtilmedikçe Bin Türk Lirası ("TL") olarak ifade edilmiştir.]

4.4. Ticari kâr/zarara ilişkin açıklamalar [net]:

	Cari Dönem	Önceki Dönem
Kâr	181.635.277	77.262.608
Sermaye piyasası işlemleri kârı	259.360	487.701
Türev finansal işlemlerden kâr	65.757.857	26.423.294
Kambiyo işlemlerinden kâr	115.618.060	50.351.613
Zarar [-]	181.460.199	77.005.798
Sermaye piyasası işlemleri zarar	100.788	79.113
Türev finansal işlemlerden zarar	44.110.774	24.734.977
Kambiyo işlemlerinden zarar	137.248.637	52.191.708
Net kâr/[zarar]	175.078	256.810

4.5. Beklenen zarar karşılıkları ve diğer karşılık giderleri:

	Cari Dönem	Önceki Dönem
Beklenen Kredi Zararı Karşılıkları	9.693.034	9.490.527
12 Aylık Beklenen Zarar Karşılığı [Birinci Aşama]	1.229.452	1.788.620
Kredi Riskinde Önemli Artış [İkinci Aşama]	4.424.048	3.395.759
Temerrüt [Üçüncü Aşama]	4.039.534	4.306.148
Menkul Değerler Değer Düşüş Karşılıkları	-	-
Gerçeğe Uygun Değer Farkı Kâr veya Zarara Yansıtılan Finansal Varlıklar	-	-
Gerçeğe Uygun Değer Farkı Diğer Kapsamlı Gelire Yansıtılan Varlıklar	-	-
İştirakler, Bağlı Ortaklıklar ve Birlikte Kontrol Edilen Ortaklıklar Değer Düşüş Karşılıkları	-	-
İştirakler	-	-
Bağlı Ortaklıklar	-	-
Birlikte Kontrol Edilen Ortaklıklar	-	-
Diğer	77.989	463.611
Toplam	9.771.023	9.954.138

4.6. Türev finansal işlemlerden kâr/zarar işlemlerine ilişkin bilgiler:

Türev finansal işlemlerden kâr/zarar tutarı içerisinde kur değişimlerinden kaynaklanan net kâr tutarı 28.235.231 TL'dir [31 Aralık 2020 - 3.510.718 TL kâr].

YAPI VE KREDİ BANKASI A.Ş.

31 ARALIK 2021 TARİHİ İTİBARIYLA KONSOLİDE OLMAYAN FİNANSAL TABLOLARA İLİŞKİN AÇIKLAMA VE DİPNOTLAR

[Tutarlar aksi belirtilmedikçe Bin Türk Lirası ("TL") olarak ifade edilmiştir.]

4.7. Diğer faaliyet gelirlerine ilişkin açıklamalar:

Diğer faaliyet gelirleri başlıca, önceki yıllarda beklenen zarar karşılığı ayrılan alacaklardan yapılan tahsilat ve iptallerinden oluşmaktadır.

4.8. Diğer faaliyet giderlerine ilişkin bilgiler:

	Cari Dönem	Önceki Dönem
Kıdem tazminatı karşılığı	17.022	-
Banka sosyal yardım sandığı varlık açıkları karşılığı	41.009	283.479
Maddi duran varlık değer düşüş giderleri	-	74
Maddi duran varlık amortisman giderleri	544.587	508.421
Maddi olmayan duran varlık değer düşüş giderleri	-	-
Şerefiye değer düşüş gideri	-	-
Maddi olmayan duran varlık amortisman giderleri	203.524	177.828
Özkaynak yöntemi uygulanan ortaklık payları değer düşüş gideri	-	-
Elden çıkarılacak kıymetler değer düşüş giderleri	-	-
Elden çıkarılacak kıymetler amortisman giderleri	-	-
Satış amaçlı elde tutulan ve durdurulan faaliyetlere ilişkin duran varlıklar değer düşüş gideri	-	-
Diğer işletme giderleri	3.710.161	2.731.050
TFRS 16 istisnalarına ilişkin kiralama giderleri	85.934	68.891
Bakım ve onarım giderleri	192.130	136.444
Reklam ve ilan giderleri	179.807	148.402
Diğer giderler	3.252.290	2.377.313
Aktiflerin satışından doğan zararlar	1.479	11
Diğer	1.335.852	1.147.357
Toplam	5.853.634	4.848.220

4.9. Sürdürülen faaliyetler ile durdurulan faaliyetler vergi öncesi kâr ve zararına ilişkin açıklamalar:

Vergi öncesi kârın 22.697.482 TL'si [31 Aralık 2020 - 16.976.801 TL] net faiz gelirlerinden, 7.314.676 TL'si [31 Aralık 2020 - 5.246.814 TL] net ücret ve komisyon gelirlerinden, 4.433.204 TL'si [31 Aralık 2020 - 3.576.234 TL] personel giderlerinden oluşmakta olup, diğer faaliyet giderleri 5.853.634 TL'dir [31 Aralık 2020 - 4.848.220 TL].

Banka'nın vergi öncesi durdurulan faaliyetlerinden geliri/gideri bulunmamaktadır [31 Aralık 2020 - Bulunmamaktadır].

YAPI VE KREDİ BANKASI A.Ş.

31 ARALIK 2021 TARİHİ İTİBARIYLA KONSOLİDE OLMAYAN FİNANSAL TABLOLARA İLİŞKİN AÇIKLAMA VE DİPNOTLAR

[Tutarlar aksi belirtilmedikçe Bin Türk Lirası ["TL"] olarak ifade edilmiştir.]

4.10. Sürdürülen faaliyetler ile durdurulan faaliyetler vergi karşılığına ilişkin açıklamalar:

31 Aralık 2021 tarihi itibarıyla Banka'nın 3.257.106 TL cari vergi gideri [31 Aralık 2020 - 3.111.457 TL gider] ve 261.170 TL ertelenmiş vergi geliri [31 Aralık 2020 - 1.639.000 TL gelir] bulunmaktadır.

	Cari Dönem	Önceki Dönem
Vergi öncesi kâr	13.485.694	6.551.975
Yasal vergi oranı ile hesaplanan vergi	3.371.424	1.441.435
Kanunen kabul edilmeyen giderler, indirimler ve diğer, net	[375.488]	31.022
Toplam	2.995.936	1.472.457

4.11. Net dönem kâr ve zararına ilişkin açıklamalar:

4.11.1. Banka'nın, olağan bankacılık işlemlerinden kaynaklanan gelir ve gider kalemlerinin niteliği, boyutu ve tekrarlanma oranının açıklanması, Banka'nın cari dönem içindeki performansının anlaşılması için gerekli değildir.

4.11.2. Finansal tablo kalemlerine ilişkin olarak yapılan bir tahmindeki değişikliğin kâr/zarara etkisi, daha sonraki dönemleri de etkileme olasılığı yoktur.

4.12. Gelir tablosunda yer alan diğer kalemler:

Gelir tablosundaki "Diğer alınan ücret ve komisyonlar" kalemi başlıca kredi kartı işlemlerinden ve diğer bankacılık hizmetlerinden alınan komisyon ve ücretlerden oluşmaktadır.

5. Özkaynak değişim tablosuna ilişkin açıklama ve dipnotlar

5.1. Kâr dağıtımına ilişkin açıklamalar:

Kâr dağıtımı hakkında Banka'nın yetkili organı Genel Kurul olup bu finansal tabloların düzenlendiği tarih itibarıyla yıllık olağan Genel Kurul toplantısı henüz yapılmamıştır.

5.2. Birleşmeden kaynaklanan artış/azalış bakiyesine ilişkin açıklamalar:

Bulunmamaktadır.

5.3. Hisse senedi ihraç primlerine ilişkin açıklamalar:

Üçüncü Bölüm 19 no'lu dipnotta detaylı olarak açıklanmıştır.

5.4 Maddi duran varlıklar değerlendirme farklarına ilişkin açıklamalar:

Banka, tabloların, nadir eserlerin ve gayrimenkullerin değerlendirilmesinde "TMS 16 - Maddi Duran Varlıklar" kapsamında yeniden değerlendirme metodunu benimsemiştir. 31 Aralık 2021 tarihi itibarıyla özkaynak altında izlenen yeniden değerlendirme artış tutarı 1.856.179 TL'dir [31 Aralık 2020 - 1.853.991 TL].

YAPI VE KREDİ BANKASI A.Ş.

31 ARALIK 2021 TARİHİ İTİBARIYLA KONSOLİDE OLMAYAN FİNANSAL TABLOLARA İLİŞKİN AÇIKLAMA VE DİPNOTLAR

[Tutarlar aksi belirtilmedikçe Bin Türk Lirası (“TL”) olarak ifade edilmiştir.]

5.5 Tanımlanmış fayda planlarının birikmiş yeniden ölçüm kazançları/kayıplarına ilişkin açıklamalar:

Tanımlanmış fayda planlarının birikmiş yeniden ölçüm kazançları/kayıpları, özkaynaklar altında muhasebeleştirilmektedir. 31 Aralık 2021 tarihi itibarıyla özkaynak altında izlenen çalışan hakları karşılığı aktüeryal kayıp tutarı 573.117 TL (31 Aralık 2020 - 377.130 TL), sosyal sandık karşılığı aktüeryal kayıp tutarı 248.438 TL'dir [31 Aralık 2020 - Bulunmamaktadır].

5.6 Özkaynak yöntemiyle değerlendirilen yatırımlara ilişkin açıklamalar:

30 Haziran 2015 tarihinden itibaren, iştirakler, bağlı ortaklıklar ve birlikte kontrol edilen ortaklıklar “TMS 28 İştiraklerdeki ve İş Ortaklıklarındaki Yatırımlar Standardı”nda tanımlanan özkaynak yöntemine göre konsolide olmayan finansal tablolarda muhasebeleştirilmeye başlanmış ve ortaya çıkan 1 Ocak 2015 tarihinden önceki yıllara ilişkin değerlendirme farkları özkaynaklar içerisinde “kâr veya zararda yeniden sınıflandırılmayacak birikmiş diğer kapsamlı gelirler ve giderler” altında yansıtılmıştır. Sonraki dönemlere ilişkin olarak cari dönem kârlarından alınan paylar “kâr veya zarar tablosu”na, diğer kapsamlı gelirden alınan paylar ise özkaynaklar içerisinde “kâr veya zararda yeniden sınıflandırılacak veya sınıflandırılmayacak diğer kapsamlı gelir veya giderler” satırına yansıtılmıştır.

5.7 Gerçeğe uygun değer farkı diğer kapsamlı gelire yansıtılan finansal varlıklara ilişkin açıklamalar:

Gerçeğe uygun değer farkı diğer kapsamlı gelire yansıtılan finansal varlıkların değerlerindeki değişikliklerden kaynaklanan “Gerçekleşmemiş kâr/zararlar” ilgili finansal varlığa karşılık gelen değer tahsil, varlığın satılması, elden çıkarılması veya zafiyete uğraması durumlarından birinin gerçekleşmesine kadar dönemin gelir tablosuna yansıtılmamakta ve özkaynaklar altında izlenmektedir.

5.8 Riskten korunma fonlarına ilişkin açıklamalar:

Banka, yükümlülüklerinin getirdiği nakit akış riskinden korunmak amacıyla 1 Ocak 2010 tarihinden başlamak üzere Nakit Akış Riskinden Korunma muhasebesini uygulamaya başlamıştır. Bu uygulama kapsamında, riskten korunmaya konu edilen türev finansal araçlar, değişken oranlı faiz tahsilatlı ve sabit oranlı faiz ödemeli USD, EUR ve TL faiz swapları ve çapraz para swap faiz işlemleri, riskten korunma yükümlülükleri ise, USD, EUR ve TL müşteri mevduatlarının, repolarının ve kullanılan kredilerin yeniden fiyatlaması nedeniyle beklenen faizin finansmanından kaynaklanan nakit çıkışları olarak belirlenmiştir. Bu çerçevede riskten korunmaya konu edilen türev finansal araçların gerçeğe uygun değer değişiminin etkin kısmı, vergi etkileri de dikkate alınarak özkaynaklar altındaki “Kâr veya zararda yeniden sınıflandırılacak birikmiş diğer kapsamlı gelirler veya giderler” hesabında muhasebeleştirilmiştir. 31 Aralık 2021 tarihi itibarıyla söz konusu tutar 2.332.875 TL kârdır [31 Aralık 2020 - 976.829 TL zarar].

Banka'nın EUR cinsinden bir kredisi Banka'nın belirli EUR cinsinden bağlı ortaklıklarındaki net yatırımlarıyla ilgili korunma aracı olarak belirlenmiştir. Bu amaçla ilişkilendirilen kredinin 31 Aralık 2021 tarihi itibarıyla tutarı 495 milyon EUR olup [31 Aralık 2020 - 471 milyon EUR], özkaynaklar altında “Kâr veya zararda yeniden sınıflandırılacak birikmiş diğer kapsamlı gelirler veya giderler” hesabında muhasebeleştirilen kur farkı gideri 4.135.092 TL'dir [31 Aralık 2020- 2.055.679 TL gider].

5.9 Diğer sermaye ve kâr yedeklerine ilişkin açıklamalar:

Diğer sermaye ve kâr yedekleri, genel olarak, yasal yedekler ve olağanüstü yedeklerden oluşmaktadır.

YAPI VE KREDİ BANKASI A.Ş.

31 ARALIK 2021 TARİHİ İTİBARIYLA KONSOLİDE OLMAYAN FİNANSAL TABLOLARA İLİŞKİN AÇIKLAMA VE DİPNOTLAR

[Tutarlar aksi belirtilmedikçe Bin Türk Lirası ["TL"] olarak ifade edilmiştir.]

6. Nakit akış tablosuna ilişkin açıklama ve dipnotlar**6.1. Nakit ve nakde eşdeğer varlıklara ilişkin bilgiler:****6.1.1. Nakit ve nakde eşdeğer varlıkları oluşturan unsurlar, bu unsurların belirlenmesinde kullanılan muhasebe politikası:**

Kasa ve efektif deposu ile Türkiye Cumhuriyet Merkez Bankası'nda tutulan serbest bakiyeler dahil bankalardaki vadesiz mevduat "Nakit" olarak; orijinal vadesi üç aydan kısa olan para piyasalarından alacaklar ve bankalardaki vadeli depolar "Nakde eşdeğer varlık" olarak tanımlanmaktadır.

6.1.2. Muhasebe politikasında yapılan herhangi bir değişikliğin etkisi:

Bulunmamaktadır.

6.1.3. Nakit ve nakde eşdeğer varlıkları oluşturan unsurların bilançoda kayıtlı tutarları ile nakit akış tablosunda kayıtlı tutarları arasındaki mutabakat:**6.1.3.1. Dönem başındaki nakit ve nakde eşdeğer varlıklar:**

	Cari Dönem	Önceki Dönem
Nakit	39.029.018	39.376.992
Kasa ve efektif deposu	5.971.223	4.508.447
Bankalardaki vadesiz depo	33.057.795	34.868.545
Nakde eşdeğer varlıklar	6.160.864	20.898.604
Bankalararası para piyasası	1.700.000	10.700.000
Bankalardaki vadeli depo	4.460.864	10.198.604
Toplam nakit ve nakde eşdeğer varlık	45.189.882	60.275.596

6.1.3.2. Dönem sonundaki nakit ve nakde eşdeğer varlıklar:

	Cari Dönem	Önceki Dönem
Nakit	82.130.561	39.029.018
Kasa ve efektif deposu	12.757.411	5.971.222
Bankalardaki vadesiz depo	69.373.150	33.057.796
Nakde eşdeğer varlıklar	13.077.137	6.160.864
Bankalararası para piyasası	1.808.653	1.700.000
Bankalardaki vadeli depo	11.268.484	4.460.864
Toplam nakit ve nakde eşdeğer varlık	95.207.698	45.189.882

6.2. Banka'nın yasal sınırlamalar veya diğer nedenlerle serbest kullanımında olmayan nakit ve eşdeğer varlık mevcuduna ilişkin bilgiler:

Banka, T.C. Merkez Bankası'nda ortalama olarak tutulan zorunlu karşılık bakiyeleri de dahil olmak üzere 99.216.587 TL tutarında serbest kullanımında olmayan nakit ve eşdeğer varlık mevcudu bulundurmaktadır [31 Aralık 2020 - 48.740.955 TL].

YAPI VE KREDİ BANKASI A.Ş.

31 ARALIK 2021 TARİHİ İTİBARIYLA KONSOLİDE OLMAYAN FİNANSAL TABLOLARA İLİŞKİN AÇIKLAMA VE DİPNOTLAR

[Tutarlar aksi belirtilmedikçe Bin Türk Lirası ("TL") olarak ifade edilmiştir.]

6.3 Nakit akış tablosunda yer alan diğer kalemleri ve döviz kurundaki değişimin nakit ve nakde eşdeğer varlıklar üzerindeki etkisi kalemine ilişkin açıklamalar:

"Bankacılık faaliyet konusu varlık ve yükümlülüklerdeki değişim öncesi faaliyet kârı" içinde sınıflanan 1.025.716 TL tutarındaki artış [31 Aralık 2020 - 546.201 TL tutarında artış] içeren "Diğer" kalemi, başlıca verilen ücret ve komisyonlardan ve personel giderleri hariç diğer faaliyet giderleri gibi kalemlerden oluşmaktadır.

"Bankacılık faaliyetleri konusu varlık ve yükümlülüklerdeki değişim" içinde yer alan 5.954.565 TL tutarındaki artışı [31 Aralık 2020 - 1.204.820 TL tutarında artışı] içeren "Diğer borçlardaki net artış/azalış", başlıca muhtelif borçlar ve diğer yabancı kaynaklar kalemlerindeki değişimlerden oluşmaktadır.

Döviz kurundaki değişimin nakit ve nakde eşdeğer varlıklar üzerindeki etkisi 31 Aralık 2021 tarihi itibarıyla yaklaşık 27.218.430 TL tutarında artış [31 Aralık 2020 - 18.190.396 TL tutarında artışı] olarak hesaplanmıştır.

7. Banka'nın dahil olduğu risk grubu ile ilgili açıklamalar

7.1. Banka'nın dahil olduğu risk grubuna ilişkin işlemlerin hacmi, dönem sonunda sonuçlanmamış kredi ve mevduat işlemleri, döneme ilişkin gelir ve giderler:

7.1.1. Banka'nın dahil olduğu risk grubuna ait kredilere ilişkin bilgiler:

Cari Dönem	İştirak, bağlı ortaklık ve birlikte kontrol edilen ortaklıklar		Banka'nın doğrudan ve dolaylı ortakları		Risk grubuna dahil olan diğer gerçek ve tüzel kişiler	
	Nakdi	G.Nakdi	Nakdi	G.Nakdi	Nakdi	G.Nakdi
Banka'nın dahil olduğu risk grubu ⁽¹⁾⁽²⁾						
Krediler						
Dönem başı bakiyesi	1.245.321	301.506	883.127	898.824	5.231.297	2.078.697
Dönem sonu bakiyesi	655.614	892.378	3.012.999	1.070.846	7.098.747	3.310.640
Alınan faiz ve komisyon gelirleri	93.997	2.863	39.171	8.799	762.204	14.229
Önceki Dönem						
Banka'nın dahil olduğu risk grubu ⁽¹⁾⁽²⁾						
Krediler						
Dönem başı bakiyesi	288.721	94.447	801.666	1.199.169	2.559.620	3.147.488
Dönem sonu bakiyesi	1.245.321	301.506	883.127	898.824	5.231.297	2.078.697
Alınan faiz ve komisyon gelirleri	64.750	1.421	20.481	9.377	443.292	13.859

⁽¹⁾ 5411 Sayılı Bankacılık Kanunu'nun 49. maddesinin 2. fıkrasında tanımlanmıştır.

⁽²⁾ Yukarıdaki tablodaki bilgiler verilen kredilerin yanı sıra bankalardan alacakları ve menkul kıymetleri de içermektedir.

YAPI VE KREDİ BANKASI A.Ş.

31 ARALIK 2021 TARİHİ İTİBARIYLA KONSOLİDE OLMAYAN FİNANSAL TABLOLARA İLİŞKİN AÇIKLAMA VE DİPNOTLAR

[Tutarlar aksi belirtilmedikçe Bin Türk Lirası ["TL"] olarak ifade edilmiştir.]

7.1.2. Banka'nın dahil olduğu risk grubuna ait mevduata ilişkin bilgiler:

Banka'nın dahil olduğu risk grubu ⁽¹⁾⁽²⁾	İştirak, bağlı ortaklık ve birlikte kontrol edilen ortaklıklar		Banka'nın doğrudan ve dolaylı ortakları		Risk grubuna dahil olan diğer gerçek ve tüzel kişiler	
	Cari Dönem	Önceki Dönem	Cari Dönem	Önceki Dönem	Cari Dönem	Önceki Dönem
Mevduat						
Dönem başı	1.949.302	756.246	24.402.131	29.776.134	30.828.068	22.505.574
Dönem sonu	2.837.798	1.949.302	38.192.490	24.402.131	50.910.186	30.828.068
Mevduat faiz gideri	73.101	36.021	1.638.677	1.060.342	1.781.238	976.413

⁽¹⁾ 5411 Sayılı Bankacılık Kanunu'nun 49. maddesinin 2. fıkrasında tanımlanmıştır.⁽²⁾ Yukarıdaki tablodaki bilgiler mevduat bakiyelerinin yanı sıra alınan kredileri ve repo işlemlerini de içermektedir.**7.1.3. Banka'nın, dahil olduğu risk grubu ile yaptığı vadeli işlemler ile opsiyon sözleşmeleri ile benzeri diğer sözleşmelere ilişkin bilgiler:**

Banka'nın dahil olduğu risk grubu ⁽¹⁾	İştirak, bağlı ortaklık ve birlikte kontrol edilen ortaklıklar		Banka'nın doğrudan ve dolaylı ortakları		Risk grubuna dahil olan diğer gerçek ve tüzel kişiler	
	Cari Dönem	Önceki Dönem	Cari Dönem	Önceki Dönem	Cari Dönem	Önceki Dönem
Gerçeğe uygun değer farkı kâr veya zarara yansıtılan işlemler						
Dönem başı ⁽²⁾	1.181.891	7.110.079	1.573.859	563.016	1.585.212	10.730.513
Dönem sonu ⁽²⁾	4.298.899	1.181.891	2.828.070	1.573.859	379.300	1.585.212
Toplam kâr/zarar	906.161	193.598	53.810	[19.372]	[568.127]	[170.836]
Riskten korunma amaçlı işlemler						
Dönem başı ⁽²⁾	-	-	516.747	1.059.016	-	-
Dönem sonu ⁽²⁾	-	-	525.855	516.747	-	-
Toplam kâr/zarar	-	-	25.855	16.747	-	-

⁽¹⁾ 5411 Sayılı Bankacılık Kanunu'nun 49. maddesinin 2. fıkrasında tanımlanmıştır.⁽²⁾ Dönem başı ve dönem sonu bakiyeleri ilgili vadeli işlemlerin alım ve satım tutarlarının toplamını ifade etmektedir.**7.2. Banka üst yönetimine sağlanan faydalara ilişkin bilgiler:**

Banka üst yönetimine 31 Aralık 2021 tarihi itibarıyla 107.903 TL tutarında ödeme yapılmıştır [31 Aralık 2020 - 78.335 TL].

YAPI VE KREDİ BANKASI A.Ş.

31 ARALIK 2021 TARİHİ İTİBARIYLA KONSOLİDE OLMAYAN FİNANSAL TABLOLARA İLİŞKİN AÇIKLAMA VE DİPNOTLAR

[Tutarlar aksi belirtilmedikçe Bin Türk Lirası ("TL") olarak ifade edilmiştir.]

8. Banka'nın yurt içi, yurt dışı, kıyı bankacılığı bölgelerindeki şube veya iştirakler ile yurt dışı temsilciliklerine ilişkin bilgiler

	Sayı	Çalışan sayısı	Bulunduğu ülke	
Yurt içi şube	803	15.449		
Yurt dışı temsilcilikler	-	-		
			Aktif toplamı	Yasal sermaye
Yurt dışı şube	1	3	Bahreyn	18.504.370
Kıyı bankacılığı bölgesindeki şubeler	-	-		-

9. Bilanço sonrası hususlara ilişkin açıklama ve dipnotlar

Bulunmamaktadır.

Altıncı Bölüm

Diğer Açıklamalar

1. Banka'nın faaliyetlerine ilişkin diğer açıklamalar

Bulunmamaktadır.

Yedinci Bölüm

Bağımsız Denetim Raporu

1. Bağımsız denetim raporuna ilişkin olarak açıklanması gereken hususlar

31 Aralık 2021 tarihi itibarıyla sona eren döneme ait düzenlenen konsolide olmayan finansal tablolar PwC Bağımsız Denetim ve Serbest Muhasebeci Mali Müşavirlik A.Ş. tarafından bağımsız denetime tabi tutulmuş olup, 3 Şubat 2022 tarihli bağımsız denetim raporu konsolide olmayan finansal tabloların önünde sunulmuştur.

2. Bağımsız denetçi tarafından hazırlanan açıklama ve dipnotlar

Bulunmamaktadır.

31 ARALIK 2021 TARİHİ İTİBARIYLA HAZIRLANAN KAMUYA AÇIKLANACAK KONSOLİDE
FİNANSAL TABLOLAR, BUNLARA İLİŞKİN AÇIKLAMA VE DİPNOTLAR İLE BAĞIMSIZ DENETİM RAPORU

BAĞIMSIZ DENETÇİ RAPORU

Yapı ve Kredi Bankası A.Ş. Genel Kurulu'na

A. Konsolide Finansal Tabloların Bağımsız Denetimi

1. Görüş

Yapı ve Kredi Bankası A.Ş.'nin ["Banka"] ve konsolidasyona tabi ortaklıklarının [hep birlikte "Grup" olarak anılacaktır] 31 Aralık 2021 tarihli konsolide bilançosu ile aynı tarihte sona eren hesap dönemine ait; konsolide gelir tablosu, konsolide özkaynaklarda muhasebeleştirilen gelir gider kalemlerine ilişkin tablo, konsolide özkaynak değişim tablosu ve konsolide nakit akış tablosu ile önemli muhasebe politikalarının özeti de dâhil olmak üzere konsolide finansal tablo dipnotlarından oluşan konsolide finansal tablolarını denetlemiş bulunuyoruz.

Görüşümüze göre, ilişikteki konsolide finansal tablolar Grup'un 31 Aralık 2021 tarihi itibarıyla konsolide finansal durumunu ve aynı tarihte sona eren hesap dönemine ait konsolide finansal performansını ve konsolide nakit akışlarını 1 Kasım 2006 tarihli ve 26333 sayılı Resmi Gazete'de yayımlanan "Bankaların Muhasebe Uygulamalarına ve Belgelerin Saklanması İlişkin Usul ve Esaslar Hakkında Yönetmelik" ve Bankacılık Düzenleme ve Denetleme Kurulu tarafından bankaların hesap ve kayıt düzenine ilişkin yayımlanan diğer düzenlemeler ile Bankacılık Düzenleme ve Denetleme Kurumu ["BDDK"] genelge ve açıklamaları ve bunlar ile düzenlenmeyen konularda Türkiye Finansal Raporlama Standartları ["TFRS'ler"] hükümlerini içeren; "BDDK Muhasebe ve Finansal Raporlama Mevzuatı'na" uygun olarak tüm önemli yönleriyle gerçeğe uygun bir biçimde sunmaktadır.

2. Görüşün Dayanağı

Yaptığımız bağımsız denetim, BDDK tarafından 2 Nisan 2015 tarihli 29314 sayılı Resmi Gazete' de yayımlanan "Bankaların Bağımsız Denetimi Hakkında Yönetmelik" ve Kamu Gözetimi, Muhasebe ve Denetim Standartları Kurumu ["KGK"] tarafından yayımlanan Türkiye Denetim Standartları'nın bir parçası olan Bağımsız Denetim Standartları'na ["BDS'lere"] uygun olarak yürütülmüştür. Bu standartlar kapsamındaki sorumluluklarımız, raporumuzun "Bağımsız Denetçinin Konsolide Finansal Tabloların Bağımsız Denetimine İlişkin Sorumlulukları" bölümünde ayrıntılı bir şekilde açıklanmıştır. KGK tarafından yayımlanan Bağımsız Denetçiler için Etik Kurallar (Bağımsızlık Standartları dahil) ["Etik Kurallar"] ile konsolide finansal tabloların bağımsız denetimiyle ilgili mevzuatta yer alan etik hükümlere uygun olarak Grup'tan bağımsız olduğumuzu beyan ederiz. Etik Kurallar ve mevzuat kapsamındaki etiğe ilişkin diğer sorumluluklar da tarafımızca yerine getirilmiştir. Bağımsız denetim sırasında elde ettiğimiz bağımsız denetim kanıtlarının, görüşümüzün oluşturulması için yeterli ve uygun bir dayanak oluşturduğuna inanıyoruz.

3. Kilit Denetim Konuları

Kilit denetim konuları, mesleki muhakememize göre cari döneme ait konsolide finansal tabloların bağımsız denetiminde en çok önem arz eden konulardır. Kilit denetim konuları, bir bütün olarak konsolide finansal tabloların bağımsız denetimi çerçevesinde ve konsolide finansal tablolara ilişkin görüşümüzün oluşturulmasında ele alınmış olup, bu konular hakkında ayrı bir görüş bildirmiyoruz.

BAĞIMSIZ DENETÇİ RAPORU

Kilit Denetim Konuları

Krediler ve alacaklara ilişkin beklenen kredi zarar karşılığı

Grup'un 31 Aralık 2021 tarihli konsolide finansal tablolarında aktifinde önemli bir paya sahip olan toplam 444.362.519 bin TL krediler ve alacaklar ve bunlara ilişkin ayrılmış olan toplam 30.476.354 bin TL değer düşüklüğü karşılığı bulunmaktadır. Krediler ve alacaklar ile ilgili ayrılan beklenen kredi zarar karşılığına ilişkin açıklama ve dipnotlar 31 Aralık 2021 tarihi itibarıyla düzenlenmiş olan ilişikteki konsolide finansal tabloların Üçüncü Bölüm 7.3 ve 8, Dördüncü Bölüm 2, Dördüncü Bölüm 3.3, Beşinci Bölüm 1.7 numaralı dipnotlarında yer almaktadır.

22 Haziran 2016 tarih ve 29750 sayılı Resmi Gazete'de yayımlanmış olan "Kredilerin Sınıflandırılması ve Bunlar İçin Ayrılmış Karşılıklara İlişkin Usul ve Esaslar Hakkında Yönetmelik" uyarınca Grup, değer düşüklüğü karşılıklarını "TFRS 9 Finansal Araçlar Standardı" hükümlerine uygun olarak ayırmaktadır. Grup, kredi değer düşüklüğüne dair oluşturacağı kaydın zamanlaması ve miktarı konusunda önemli yargı, yorum ve varsayımlar kullanarak kararlar alır. COVID-19 salgını kaynaklı etkiler 31 Aralık 2021 tarihi itibarıyla krediler ve alacaklara ilişkin zarar karşılıklarının belirlenmesinde Grup yönetiminin kullandığı bu tahmin ve varsayımların önemini artırmış olup söz konusu etkilerin yarattığı belirsizlikler uzman görüşü de kullanarak Üçüncü Bölüm 7.3 ve 8 numaralı dipnotlarda açıklandığı şekilde beklenen kredi zararı hesaplamasında dikkate alınmıştır. Grup, konsolide finansal tabloların Üçüncü Bölüm 8 numaralı dipnotunda açıklanan niceliksel ve niteliksel değerlendirmelerde bulunarak kredi riskinde önemli artışı ve konsolide finansal tabloların Dördüncü Bölüm 2 numaralı dipnotunda açıklanan temerrüt olayını tespit ederek mevcut düzenlemeler çerçevesinde kredilerin aşamasını belirler. Grup, kredi riskinde önemli artışın tespit edilmesi ve TFRS 9 beklenen zarar karşılığının hesaplanması için birden fazla sistemden elde edilen karmaşık modeller kullanmaktadır. Beklenen zarar karşılığı muhasebesinde dikkate alınan geçmişteki olaylar, mevcut koşullar ve makroekonomik tahminleri içeren bilgiler makul ve desteklenebilir olmalıdır.

Konunun Denetimde Nasıl Ele Alındığı

Gerçekleştirdiğimiz denetim çalışmaları dahilinde krediler ve alacakların aşamalarına göre sınıflandırılmasına ve beklenen zarar karşılığı hesaplanmasına ilişkin Grup'un oluşturduğu politika, prosedür ve yönetim ilkelerini COVID-19 etkileri de dikkate alarak değerlendirdik. Bu ilkeler doğrultusunda tesis edilen sistem ve süreç kontrollerinin tasarım ve işletim etkinliklerini test ettik.

Krediler ve alacakların aşamalarına göre sınıflandırılarak karşılık tutarının ölçümüne ilişkin Grup'un uyguladığı metodolojide dikkate alınan hususların TFRS 9'a uygunluğunu kontrol ettik. Grup yönetimi tarafından beklenen kredi zarar karşılığı hesaplamalarında kullanılan ve COVID-19 salgınının etkilerini de içeren ileriye dönük varsayımlar için, yönetim ile görüşmeler yaptık ve kamuya açık bilgileri kullanarak bu varsayımları değerlendirdik. Beklenen kredi zarar karşılığı metodolojisinde dikkate alınan modellerde kullanılan segmentasyonun, ömür boyu beklenen temerrüt olasılıkları, temerrüt tutarı ile temerrüt halinde kayıp oranı modellerinin ve geleceğe yönelik makul ve desteklenebilir tahminlerin (makroekonomik faktörler de dahil olmak üzere) yansıtılmasına yönelik yaklaşımları finansal risk uzmanlarımız ile birlikte uygunluğunu değerlendirdik ve test ettik. Çalışmalarımız aşağıdakileri de içermiştir:

- Beklenen kredi zarar karşılığı metodolojisindeki yıl içerisindeki değişiklikleri ve kullanılan değer düşüklüğü modellerinin performansını finansal risk uzmanlarımız ile birlikte değerlendirdik ve test ettik.
- Çeşitli kredi portföyleri için Grup'un karşılıklarının belirlenmesinde kullanılan modelleri finansal risk uzmanlarımız ile birlikte örneklem bazında tekrar hesaplayarak kontrol ettik.
- Örneklem seçilen riskler üzerinden, nakit akışlarında dikkate alınan ön ödemeler ve geri ödemeler ile aritmetik hesaplamaları kontrol ederek, Temerrüt Tutarı (TT) hesaplamasının doğruluğunu test ettik.
- Grup tarafından beklenen kredi zararı hesaplamasına konu edilen Temerrüt Halinde Kayıp (THK) hesaplamalarını kontrol ettik, aritmetik hesaplamaların yanı sıra dikkate alınan teminatları, tahsilat ve masrafları test ettik.
- Grup'un uygulaması gereği bireysel olarak değerlendirilen kredilere ilişkin ayrılan karşılıkların makul olup olmadığını desteklenebilir veriler ile seçilen örneklem bazında kontrol ettik ve Grup yönetimi ile yapılan görüşmeler çerçevesinde COVID-19 kaynaklı oluşan belirsizliklerin etkilediği alanlar dahil olacak şekilde değerlendirdik.

<i>Kilit Denetim Konuları</i>	<i>Konunun Denetimde Nasıl Ele Alındığı</i>
<p>Denetimimiz esnasında bu alana odaklanmamızın nedeni; beklenen kredi zararları karşılıklarının, geçmiş kayıp tecrübesi, mevcut koşullar, ileriye yönelik makroekonomik beklentiler gibi bütünü itibarıyla karmaşık bilgi ve tahminler içeriyor olması; krediler ve alacakların büyüklüğü; söz konusu krediler ve alacakların aşamalarına göre sınıflandırılması ve bunlara ilişkin hesaplanan beklenen zarar karşılığının belirlenmesinin önemidir. Krediler ve alacakların temerrüt hali ile kredi riskindeki önemli artışın doğru ve zamanında belirlenmesi ve yönetim tarafından yapılan diğer yargı ve tahminler bilançoda taşınan karşılık tutarını önemli derecede etkileyeceğinden, söz konusu alan tarafımızca kilit denetim konusu olarak ele alınmıştır.</p>	<ul style="list-style-type: none"> - Grup'un değer düşüklüğü karşılığını belirlemek için kullandığı beklenen kredi zararı modellerinde kullanılan verilerin kaynaklarını kontrol ettik. Beklenen kredi zarar karşılığının hesaplanmasında kullanılan verilerin güvenilirliği ve veri tamliğini bilgi ve teknoloji uzmanlarımızla test ettik. - Beklenen kredi zarar karşılıkları hesaplamasında nihai değerlere ulaşılan hesaplamaların doğruluğunu kontrol ettik. - Kredilerin kredi riskine göre sınıflandırılmasının makul olup olmadığı, değer düşüklüğüne uğrayıp uğramadığının tespiti ve alacağın değer düşüklüğü karşılığının zamanında ve uygun olarak tesis edilip edilmediğini saptamak için örneklem bazında seçtiğimiz kredi kümesi için kredi inceleme süreci gerçekleştirdik. - Krediler ve alacakların değer düşüklüğü karşılıklarına ilişkin konsolide finansal tablolarda yapılan açıklamaların yeterliliğini değerlendirdik.

BAĞIMSIZ DENETÇİ RAPORU

<i>Kilit Denetim Konuları</i>	<i>Konunun Denetimde Nasıl Ele Alındığı</i>
<p>Emekli Sandığı yükümlülüklerinin değerlendirilmesi</p> <p>Emekli Sandığı Yükümlülüklerine ilişkin olarak 31 Aralık 2021 tarihi itibarıyla düzenlenmiş olan ilişikteki konsolide finansal tablolarda 1.813.098 bin TL karşılık ayrılmıştır. Söz konusu karşılığa ilişkin açıklamalar ilişikteki konsolide finansal tabloların Beşinci Bölüm 2.6.3 numaralı dipnotunda yer almaktadır.</p> <p>Yapı ve Kredi Bankası Anonim Şirketi Mensupları Yardım ve Emekli Sandığı [“Sandık”] 506 Sayılı Kanununun Geçici 20. maddesi çerçevesinde kurulmuş bir sandık olup iştirakçileri Sosyal Güvenlik Kurumu’na [“SGK”] devredilecek sandıklar kapsamına girmektedir. Devir tarihini belirlemede Cumhurbaşkanı yetkili kılınmıştır. Sandığın toplam yükümlülükleri, devredilecek faydalar ve Sandık’ın sorumluluğunda kalacak ilave faydalar için ayrı ayrı yöntem ve varsayımlar kullanılarak hesaplanmaktadır. Emekli Sandığı yükümlülüklerinin değerlemeleri ve uygun varsayımların seçiminde, önemli yargı ve teknik uzmanlık gerektirir. Sandık yükümlülüklerinin değerlendirilmesi, emekli sandığı yükümlülük hesaplamalarında kullanılan devir edilebilir sosyal faydalar, iskonto oranları, maaş artışları, ekonomik ve demografik beklentiler gibi varsayım ve tahminlerdeki belirsizlikleri içermektedir.</p> <p>Grup yönetimi söz konusu değerlemelerin yapılması amacıyla harici bir aktüerya firmasının hizmetlerinden faydalanmaktadır.</p> <p>Denetimimiz esnasında; Emekli Sandığı yükümlülük hesaplamalarında kullanılan yukarıda da bahsedilen temel varsayım ve tahminler, devir tarihindeki belirsizlik ve teknik faiz oranının kanun ile belirlenmiş olması ile bu varsayımlardaki olası farklılaşmaların emekli sandığı yükümlülüğü üzerinde önemli etkileri dikkate alınarak bu alan kilit denetim konusu olarak belirlenmiştir.</p>	<p>Gerçekleştirdiğimiz denetim çalışmaları dahilinde, Emekli Sandığı yükümlülüklerinin hesaplamalarında kullanılan ve Grup yönetimi tarafından harici aktüerya firmasına sağlanan, çalışan verilerinin doğruluğunu bir örneklem kümesi seçerek test ettik. Ayrıca Emekli Sandığı bilançosunda yer alan varlıkların mevcudiyetini ve değerlerini test ettik.</p> <p>Hesaplama kullanılan aktüeryal varsayımlarda, dönem içerisinde çalışanlara sağlanan faydalarda, plan varlıkları ve yükümlülüklerinde ve değerlemeler ile ilgili yönetmelik ve düzenlemelerde önemli değişiklik olup olmadığı kontrol edilmiştir.</p> <p>Harici aktüerler tarafından yükümlülüğün hesaplanmasında kullanılan varsayım ve değerlemelerin makul olup olmadığını aktüer uzmanlarımız vasıtasıyla değerlendirdik.</p> <p>Grup’un konsolide finansal tablolarında Emekli Sandığı’na ilişkin yapılan açıklamaların yeterliliğini değerlendirdik.</p>

4. Yönetimin ve Üst Yönetimden Sorumlu Olanların Konsolide Finansal Tablolara İlişkin Sorumlulukları

Grup yönetimi; konsolide finansal tabloların BDDK Muhasebe ve Finansal Raporlama Mevzuatı'na uygun olarak hazırlanmasından, gerçeğe uygun bir biçimde sunumundan ve hata veya hile kaynaklı önemli yanlışlık içermeyecek şekilde hazırlanması için gerekli gördüğü iç kontrolden sorumludur.

Konsolide finansal tabloları hazırlarken yönetim; Grup'un sürekliliğini devam ettirme kabiliyetinin değerlendirilmesinden, gerektiğinde süreklilikle ilgili hususları açıklamaktan ve Grup'u tasfiye etme ya da ticari faaliyeti sona erdirmeye niyeti ya da mecburiyeti bulunmadığı sürece işletmenin sürekliliği esasını kullanmaktan sorumludur.

Üst yönetimden sorumlu olanlar, Grup'un finansal raporlama sürecinin gözetiminden sorumludur.

5. Bağımsız Denetçinin Konsolide Finansal Tabloların Bağımsız Denetimine İlişkin Sorumlulukları

Bir bağımsız denetimde, biz bağımsız denetçilerin sorumlulukları şunlardır:

Amacımız, bir bütün olarak finansal tabloların hata veya hile kaynaklı önemli yanlışlık içerip içermediğine ilişkin makul güvence elde etmek ve görüşümüzü içeren bir bağımsız denetçi raporu düzenlemektir. BDDK tarafından 2 Nisan 2015 tarihli 29314 sayılı Resmi Gazete' de yayımlanan "Bankaların Bağımsız Denetimi Hakkında Yönetmelik" ve BDS'lere uygun olarak yürütülen bir bağımsız denetim sonucunda verilen makul güvence; yüksek bir güvence seviyesidir ancak, var olan önemli bir yanlışlığın her zaman tespit edileceğini garanti etmez. Yanlışlıklar hata veya hile kaynaklı olabilir. Yanlışlıkların, tek başına veya toplu olarak, finansal tablo kullanıcılarının bu konsolide tablolara istinaden alacakları ekonomik kararları etkilemesi makul ölçüde bekleniyorsa bu yanlışlıklar önemli olarak kabul edilir.

BDDK tarafından 2 Nisan 2015 tarihli 29314 sayılı Resmi Gazete' de yayımlanan "Bankaların Bağımsız Denetimi Hakkında Yönetmelik" ve BDS'lere uygun olarak yürütülen bağımsız denetimin gereği olarak, bağımsız denetim boyunca mesleki muhakememizi kullanmakta ve meslekî şüpheciliğimizi sürdürmekteyiz. Tarafımızca ayrıca:

- Konsolide finansal tablolardaki hata veya hile kaynaklı "önemli yanlışlık" riskleri belirlenmekte ve değerlendirilmekte; bu risklere karşılık veren denetim prosedürleri tasarlanmakta ve uygulanmakta ve görüşümüze dayanak teşkil edecek yeterli ve uygun denetim kanıtı elde edilmektedir. Hile; muvazaa, sahtekârlık, kasıtlı ihmal, gerçeğe aykırı beyan veya iç kontrol ihlali fiillerini içerebildiğinden, hile kaynaklı önemli bir yanlışlığı tespit edememe riski, hata kaynaklı önemli bir yanlışlığı tespit edememe riskinden yüksektir.
- Grup'un iç kontrolünün etkinliğine ilişkin bir görüş bildirmek amacıyla değil ama duruma uygun denetim prosedürlerini tasarlamak amacıyla denetimle ilgili iç kontrol değerlendirilmektedir.
- Yönetim tarafından kullanılan muhasebe politikalarının uygunluğu ile yapılan muhasebe tahminleri ile ilgili açıklamaların makul olup olmadığı değerlendirilmektedir.
- Elde edilen denetim kanıtlarına dayanarak Grup'un sürekliliğini devam ettirme kabiliyetine ilişkin ciddi şüphe oluşturabilecek olay veya şartlarla ilgili önemli bir belirsizliğin mevcut olup olmadığı hakkında ve yönetimin işletmenin sürekliliği esasının kullanılmasının uygunluğu hakkında sonuca varılmaktadır. Önemli bir belirsizliğin mevcut olduğu sonucuna varmamız hâlinde, raporumuzda, finansal tablolardaki ilgili açıklamalara dikkat çekmemiz ya da bu açıklamaların yetersiz olması durumunda olumlu görüş dışında bir görüş vermemiz gerekmektedir. Vardığımız sonuçlar, bağımsız denetçi raporu tarihine kadar elde edilen denetim kanıtlarına dayanmaktadır. Bununla birlikte, gelecekteki olay veya şartlar Grup'un sürekliliğini sona erdirebilir.
- Konsolide finansal tabloların açıklamaları dâhil olmak üzere, genel sunumu, yapısı ve içeriği ile bu tabloların, temelini oluşturan işlem ve olayları gerçeğe uygun sunumu sağlayacak şekilde yansıtıp yansıtmadığı değerlendirilmektedir.
- Konsolide Finansal tablolar hakkında görüş vermek amacıyla, Grup içerisindeki işletmelere veya faaliyet bölümlerine ilişkin finansal bilgiler hakkında yeterli ve uygun denetim kanıtı elde edilmektedir. Grup denetiminin yönlendirilmesinden, gözetiminden ve yürütülmesinden sorumluyuz. Verdiğimiz denetim görüşünden de tek başımıza sorumluyuz.

BAĞIMSIZ DENETÇİ RAPORU

Diğer hususların yanı sıra, denetim sırasında tespit ettiğimiz önemli iç kontrol eksiklikleri dâhil olmak üzere, bağımsız denetimin planlanan kapsamı ve zamanlaması ile önemli denetim bulgularını üst yönetimden sorumlu olanlara bildirmekteyiz.

Bağımsızlığa ilişkin etik hükümlere uygunluk sağladığımızı üst yönetimden sorumlu olanlara bildirmiş bulunmaktayız. Ayrıca bağımsızlık üzerinde etkisi olduğu düşünülebilecek tüm ilişkiler ve diğer hususlar ile varsa, tehditleri ortadan kaldırmak amacıyla atılan adımlar ile alınan önlemleri üst yönetimden sorumlu olanlara iletmış bulunmaktayız.

Üst yönetimden sorumlu olanlara bildirilen konular arasından, cari döneme ait konsolide finansal tabloların bağımsız denetiminde en çok önem arz eden konuları yani kilit denetim konularını belirlemekteyiz. Mevzuatın konunun kamuya açıklanmasına izin vermediği durumlarda veya konuyu kamuya açıklamanın doğuracağı olumsuz sonuçların, kamuya açıklamanın doğuracağı kamu yararını aşacağıın makul şekilde beklendiği oldukça istisnai durumlarda, ilgili hususun bağımsız denetçi raporumuzda bildirilmemesine karar verebiliriz.

B. Mevzuattan Kaynaklanan Diğer Yükümlülükler

- 6102 sayılı Türk Ticaret Kanunu'nun ["TTK"] 402. Maddesi'nin dördüncü fıkrası uyarınca, Banka'nın 1 Ocak - 31 Aralık 2021 hesap döneminde defter tutma düzeninin, kanun ile Banka esas sözleşmesinin finansal raporlamaya ilişkin hükümlerine uygun olmadığına dair önemli bir hususa rastlanmamıştır.
- TTK'nın 402. Maddesi'nin dördüncü fıkrası uyarınca, Yönetim Kurulu tarafımıza denetim kapsamında istenen açıklamaları yapmış ve istenen belgeleri vermiştir.

PwC Bağımsız Denetim ve
Serbest Muhasebeci Mali Müşavirlik A.Ş.

Didem Demer Kaya, SMMM

Sorumlu Denetçi
İstanbul, 3 Şubat 2022

YAPI VE KREDİ BANKASI A.Ş.'NİN

31 ARALIK 2021 TARİHİ İTİBARIYLA HAZIRLANAN YIL SONU KONSOLİDE FİNANSAL RAPORU**Yönetim Merkezi Adresi** : Yapı Kredi Plaza D-Blok Levent, 34330, İstanbul**Telefon** : [0212] 339 70 00**Faks** : [0212] 339 60 00**Web Sitesi** : www.yapikredi.com.tr**E-Posta** : financialreports@yapikredi.com.tr

Bankacılık Düzenleme ve Denetleme Kurumu tarafından düzenlenen Bankalarca Kamuya Açıklanacak Finansal Tablolar ile Bunlara İlişkin Açıklama ve Dipnotlar Hakkında Tebliğe göre hazırlanan yıl sonu konsolide finansal raporu aşağıda yer alan bölümlerden oluşmaktadır.

- | | |
|--|--|
| - ANA ORTAKLIK BANKA HAKKINDA GENEL BİLGİLER | İLİŞKİN BİLGİLER |
| - ANA ORTAKLIK BANKANIN KONSOLİDE FİNANSAL TABLOLARI | - KONSOLİDE FİNANSAL TABLOLARA İLİŞKİN AÇIKLAMA VE DİPNOTLAR |
| - İLGİLİ DÖNEMDE UYGULANAN MUHASEBE POLİTİKALARINA İLİŞKİN AÇIKLAMALAR | - DİĞER AÇIKLAMALAR |
| - KONSOLİDASYON KAPSAMINDAKİ GRUBUN MALİ BÜNYESİNE VE RİSK YÖNETİMİNE | - BAĞIMSIZ DENETİM RAPORU |

Bu konsolide finansal rapor çerçevesinde finansal tabloları konsolide edilen bağlı ortaklıklarımız ve iştiraklerimiz aşağıdadır.

Bağlı ortaklıklar

1. Yapı Kredi Finansal Kiralama A.O.
2. Yapı Kredi Faktoring A.Ş.
3. Yapı Kredi Yatırım Menkul Değerler A.Ş.
4. Yapı Kredi Portföy Yönetimi A.Ş.
5. Yapı Kredi Holding B.V.
6. Yapı Kredi Bank Netherland N.V.
7. Stichting Custody Services YKB
8. Yapı Kredi Bank Azerbaijan CJSC
9. Yapı Kredi Bank Malta Ltd

İştirakler

1. Banque de Commerce et de Placements S.A.
2. Allianz Yaşam ve Emeklilik A.Ş.

Ayrıca, Bankamızın bağlı ortaklığı olmamakla birlikte %100 kontrol gücüne sahip olduğu "Yapılandırılmış İşletme" (the Structured Entity) olan Yapı Kredi Diversified Payment Rights Finance Company de konsolidasyona dahil edilmiştir.

Bu raporda yer alan konsolide finansal tablolar ile bunlara ilişkin açıklama ve dipnotlar Bankaların Muhasebe Uygulamalarına ve Belgelerin Saklanması İlişkin Usul ve Esaslar Hakkında Yönetmelik, Türkiye Muhasebe Standartları, Türkiye Finansal Raporlama Standartları, bunlara ilişkin ek ve yorumlar ile Bankamız kayıtlarına uygun olarak, aksi belirtilmediği müddetçe **bin Türk Lirası** cinsinden hazırlanmış olup, bağımsız denetime tabi tutulmuş ve ilişikte sunulmuştur.

Y. Ali KOÇ

Yönetim Kurulu Başkanı

Gökhan ERÜN

Murahhas Üye ve
Genel Müdür

Demir KARAASLAN

Finansal Planlama ve Mali
İşler Genel Müdür Yardımcısı

B. Seda İKİZLER

Finansal Raporlama ve
Muhasebe Grup Direktörü

Dr. Ahmet ÇİMENÖĞLU

Denetim Komitesi Başkanı

Mehmet TIRNAKLI

Denetim Komitesi Üyesi

Nevin İPEK

Denetim Komitesi Üyesi

Bu finansal rapor ile ilgili olarak soruların iletilebileceği yetkili personele ilişkin bilgiler:

Ad-Soyad/Unvan : Cengiz TİMURÖĞLU/Bilanço Yönetimi ve Mali Analiz Müdürü**Tel No** : 0212 339 77 67**Fax No** : 0212 339 61 05

İÇİNDEKİLER

	Sayfa
Birinci bölüm - Genel bilgiler	
1. Ana Ortaklık Banka'nın kuruluş tarihi, başlangıç statüsü, anılan statüde meydana gelen değişiklikleri ihtiva eden tarihçesi	182
2. Ana Ortaklık Banka'nın sermaye yapısı, yönetim ve denetimini doğrudan veya dolaylı olarak tek başına veya birlikte elinde bulunduran ortakları, varsa bu hususlarda yıl içindeki değişiklikler ile dahil olduğu gruba ilişkin açıklama	182
3. Ana Ortaklık Banka'nın, yönetim kurulu başkan ve üyeleri, denetim komitesi üyeleri ile genel müdür ve yardımcılarının varsa Ana Ortaklık Banka'da sahip oldukları paylara ve sorumluluk alanlarına ilişkin açıklamalar	183
4. Ana Ortaklık Banka'da nitelikli paya sahip kişi ve kuruluşlara ilişkin açıklamalar	184
5. Ana Ortaklık Banka'nın hizmet türü ve faaliyet alanlarını içeren özet bilgi	185
6. Bankaların konsolide finansal tablolarının düzenlenmesine ilişkin tebliğ ile Türkiye Muhasebe Standartları gereği yapılan konsolidasyon işlemleri arasındaki farklılıklar ile tam konsolidasyona veya oransal konsolidasyona tabi tutulan, özkaynaklardan indirilen ya da bu üç yöntemle dahil olmayan kuruluşlar hakkında kısa açıklama	185
7. Ana Ortaklık Banka ile bağlı ortaklıkları arasında özkaynakların derhal transfer edilmesinin veya borçların geri ödenmesinin önünde mevcut veya muhtemel, fiili veya hukuki engeller	185
İkinci bölüm - Konsolide olmayan finansal tablolar	
1. Konsolide bilanço	186
2. Konsolide nazım hesaplar tablosu	188
3. Konsolide kâr veya zarar tablosu	190
4. Konsolide kâr veya zarar tablosu ve diğer kapsamlı gelir tablosu	191
5. Konsolide özkaynaklar değişim tablosu	192
6. Konsolide nakit akış tablosu	194
7. Kâr dağıtım tablosu	195
Üçüncü bölüm - Muhasebe politikaları	
1. Sunum esaslarına ilişkin açıklamalar	196
2. Finansal araçların kullanım stratejisi ve yabancı para cinsinden işlemlere ilişkin açıklamalar	198
3. Konsolide edilen ortaklıklara ilişkin açıklamalar	198
4. Vadeli işlem ve opsiyon sözleşmeleri ile türev ürünlere ilişkin açıklamalar	200
5. Faiz gelir ve giderine ilişkin açıklamalar	202
6. Ücret ve komisyon gelir ve giderlerine ilişkin açıklamalar	203
7. Finansal varlıklara ilişkin açıklamalar	203
8. Finansal varlıklarda değer düşüklüğüne ilişkin açıklamalar	207
9. Finansal araçların netleştirilmesine ilişkin açıklamalar	210
10. Satış ve geri alış anlaşmaları ve menkul değerlerin ödünç verilmesi işlemlerine ilişkin açıklamalar	211
11. Satış amaçlı elde tutulan ve durdurulan faaliyetlere ilişkin duran varlıklar ile bu varlıklara ilişkin borçlar hakkında açıklamalar	211
12. Şerefiye ve diğer maddi olmayan duran varlıklara ilişkin açıklamalar	211
13. Maddi duran varlıklara ilişkin açıklamalar	212
14. Kiralama işlemlerine ilişkin açıklamalar	213
15. Karşılıklar, koşullu varlık ve yükümlülükler ile ilişkin açıklamalar	213
16. Çalışanların haklarına ilişkin yükümlülükler ile ilişkin açıklamalar	214
17. Vergi uygulamalarına ilişkin açıklamalar	215

	Sayfa
18. Borçlanmalara ilişkin ilave açıklamalar	217
19. İhraç edilen hisse senetlerine ilişkin açıklamalar	217
20. Aval ve kabullere ilişkin açıklamalar	218
21. Devlet teşviklerine ilişkin açıklamalar	218
22. Kâr yedekleri ve kârın dağıtılması	218
23. Hisse başına kazanç	218
24. İlişkili taraflar	218
25. Raporlamanın bölümlenmeye göre yapılmasına ilişkin açıklamalar	218
26. Diğer hususlara ilişkin açıklamalar	218
Dördüncü bölüm - Mali bünyeye ve risk yönetimine ilişkin bilgiler	
1. Konsolide özkaynak kalemlerine ilişkin bilgiler	219
2. Konsolide kredi riskine ilişkin açıklamalar	227
3. Konsolide bazda risk yönetimine ilişkin açıklamalar	235
4. Konsolide kur riskine ilişkin açıklamalar	276
5. Konsolide faiz oranı riskine ilişkin açıklamalar	278
6. Konsolide hisse senedi pozisyon riskine ilişkin açıklamalar	282
7. Konsolide likidite riski yönetimine ve likidite karşılama oranına ilişkin açıklama	282
8. Konsolide kaldıraç oranına ilişkin bilgiler	288
9. Finansal varlık ve borçların gerçeğe uygun değeri ile gösterilmesine ilişkin açıklamalar	290
10. Riskten korunma muhasebesi uygulamalarına ilişkin açıklamalar	292
11. Başkalarının nam ve hesabına yapılan işlemler, inanca dayalı işlemlere ilişkin açıklamalar	295
12. Faaliyet bölümlerine ilişkin açıklamalar	295
13. Bağımsız denetim kuruluşundan alınan hizmetlere ilişkin ücretler[1]	297
Beşinci bölüm - Konsolide olmayan finansal tablolara ilişkin açıklama ve dipnotlar	
1. Konsolide bilançonun aktif hesaplarına ilişkin açıklama ve dipnotlar	298
2. Konsolide bilançonun pasif hesaplarına ilişkin açıklama ve dipnotlar	320
3. Konsolide nazım hesaplara ilişkin açıklama ve dipnotlar	329
4. Konsolide gelir tablosuna ilişkin açıklama ve dipnotlar	334
5. Konsolide özkaynak değişim tablosuna ilişkin açıklama ve dipnotlar	340
6. Konsolide nakit akış tablosuna ilişkin açıklama ve dipnotlar	342
7. Grup'un dahil olduğu risk grubu ile ilgili açıklamalar	343
8. Ana Ortaklık Banka'nın yurt içi, yurt dışı, kıyı bankacılığı bölgelerindeki şube veya iştirakler ile yurt dışı temsilciliklerine ilişkin bilgiler	345
9. Bilanço sonrası hususlara ilişkin açıklama ve dipnotlar	
Altıncı bölüm - Diğer açıklamalar	
1. Ana Ortaklık Banka'nın faaliyetlerine ilişkin diğer açıklamalar	345
Yedinci bölüm - Bağımsız denetim raporu	
1. Bağımsız denetim raporuna ilişkin olarak açıklanması gereken hususlar	345
2. Bağımsız denetçi tarafından hazırlanan açıklama ve dipnotlar	345

YAPI VE KREDİ BANKASI A.Ş.

31 ARALIK 2021 TARİHİ İTİBARIYLA KONSOLİDE FİNANSAL TABLOLARA İLİŞKİN AÇIKLAMA VE DİPNOTLAR

[Tutarlar aksi belirtilmedikçe Bin Türk Lirası [“TL”] olarak ifade edilmiştir.]

Birinci Bölüm

Genel Bilgiler

1. Ana Ortaklık Banka'nın kuruluş tarihi, başlangıç statüsü, anılan statüde meydana gelen değişiklikleri ihtiva eden tarihçesi:

Yapı ve Kredi Bankası A.Ş. [“Banka”, “Yapı Kredi” veya “Ana Ortaklık Banka”], Bakanlar Kurulu'nun 3/6710 sayılı kararıyla verilen izin çerçevesinde, her türlü banka işlemlerini yapmak ve Türkiye Cumhuriyeti [“T.C.”] kanunlarının men etmediği her çeşit iktisadi, mali ve ticari konularda teşebbüs ve faaliyette bulunmak üzere kurulmuş ve 9 Eylül 1944 tarihinde faaliyete geçmiş özel sermayeli bir ticaret bankasıdır. Banka'nın statüsünde kurulduğundan bu yana herhangi bir değişiklik olmamıştır.

2. Ana Ortaklık Banka'nın sermaye yapısı, yönetim ve denetimini doğrudan veya dolaylı olarak tek başına veya birlikte elinde bulunduran ortakları, varsa bu hususlarda yıl içindeki değişiklikler ile dahil olduğu gruba ilişkin açıklama:

Ana Ortaklık Banka'nın halka açık olan hisseleri 1987 yılından bu yana Borsa İstanbul'da [“BİST”] işlem görmektedir. Ana Ortaklık Banka'nın 31 Aralık 2021 tarihi itibarıyla toplam halka açıklık oranı %32,03'tür [31 Aralık 2020 - %30,03]. Ana Ortaklık Banka'nın sermayesinin kalan %69,97'sininin, %40,95'lik kısmı Koç Grubu'nun yönetim hakimiyetinde olan Koç Finansal Hizmetler A.Ş. [“KFH”]'ye, %9,02'si Koç Grubu'na, %18,00'i ise UniCredit [“UCG”]'e aittir.

KFH 16 Mart 2001 tarihinde Koç Grubu finans sektörü şirketlerini bir araya getirmek amacıyla kurulmuş ve 2002 yılı içerisinde Koçbank'ın hakim sermayedarı durumuna gelmiştir. 22 Ekim 2002 tarihinde, Koç Grubu, UCG ile KFH üzerinde stratejik ortaklık kurmuştur.

Koçbank, 2005 yılında Çukurova Grubu Şirketleri ve Tasarruf Mevduatı Sigorta Fonu'nun [“TMSF”] elindeki Banka hisselerini mülkiyetine geçirmiş, 2006 yılında BİST'den ve bir yatırım fonundan ilave hisseler satın almış ve aynı yıl içerisinde Koçbank'ın tüm hak, alacak, borç ve yükümlülükleri ile birlikte Banka'ya devri suretiyle iki bankanın birleştirilmesi tamamlanmıştır. Birleşme, 2007 yılı içerisinde yapılan iştirak hisse devirleri ve 2008 yılındaki 920 milyon TL'lik sermaye artışı sonucunda KFH'nin Ana Ortaklık Banka'daki hisse oranı %81,80'e, 2018 yılındaki 4,1 milyar TL'lik sermaye artışı sonucunda ise %81,90'a yükselmiştir.

Koç Grubu ve UCG, 30 Kasım 2019 tarihinde Ana Ortaklık Banka ve KFH'deki hisse devirleri konusunda anlaşmaya varmıştır.

Buna göre müşterek yönetim hakimiyetinde olan KFH'nin tüm hisseleri 5 Şubat 2020 tarihi itibarıyla Koç Grubu'na geçmiştir. Ayrıca, hisse devirleri sonrası Ana Ortaklık Banka'da, KFH doğrudan %40,95 hisse oranına, UCG doğrudan %31,93 hisse oranına ulaşmış olup, Koç Grubu ise doğrudan ve dolaylı olmak üzere toplam %49,99 hisse oranına ulaşarak hakim ortak konumuna geçmiştir.

Bununla birlikte UCG, 6 Şubat 2020 tarihinde Ana Ortaklık Banka'daki %11,93'lük hissesini kurumsal yatırımcılara satışa çıkaracağını açıklamış; satış işlemi 13 Şubat 2020 tarihinde tamamlanmıştır. Bunun sonucunda UCG, Ana Ortaklık Banka'da doğrudan %20,00 hisse oranına sahip olmuştur.

2021 yılında UCG, Ana Ortaklık Banka'daki hisselerinin %2,00'lik kısmını borsada satmış, geriye kalan %18,00'lik hisselerin satışı için ise Koç Grubu ile 30 Kasım 2019 tarihinde imzalanan Banka Pay Alım Satım Sözleşmesi uyarınca anlaşmaya varmıştır. Buna göre, Koç Grubu 9 Kasım 2021 tarihinde UniCredit tarafından satışı planlanan Ana Ortaklık Banka payları için ön teklif verme hakkını kullandığını belirtmiştir. 31 Aralık 2021 tarihi itibarıyla ilgili hisselerin satış işlemi henüz tamamlanmamıştır.

YAPI VE KREDİ BANKASI A.Ş.

31 ARALIK 2021 TARİHİ İTİBARIYLA KONSOLİDE FİNANSAL TABLOLARA İLİŞKİN AÇIKLAMA VE DİPNOTLAR

(Tutarlar aksi belirtilmedikçe Bin Türk Lirası ["TL"] olarak ifade edilmiştir.)

Ana Ortaklık Banka'nın hisselerinin satın alınmasından sonra, 2006 ve 2007 yılları içerisinde KFH Grubu yeniden yapılanma sürecine başlamıştır. Bu çerçevede aşağıda belirtilen ve halen grubun kontrolünde olan yasal birleşmeler gerçekleştirilmiştir:

Birleşen şirketler		Birleşme tarihi	Yeni birleşmiş şirketler
Yapı Kredi	Koçbank	2 Ekim 2006	Yapı Kredi
Yapı Kredi Finansal Kiralama A.O. ["Yapı Kredi Leasing"]	Koç Leasing	25 Aralık 2006	Yapı Kredi Leasing
Yapı Kredi Faktoring A.Ş. ["Yapı Kredi Faktoring"]	Koç Faktoring	29 Aralık 2006	Yapı Kredi Faktoring
Yapı Kredi Portföy Yönetimi A.Ş. ["Yapı Kredi Portföy"]	Koç Portföy	29 Aralık 2006	Yapı Kredi Portföy
Yapı Kredi Yatırım Menkul Değerler A.Ş. ["Yapı Kredi Menkul"]	Koç Yatırım	12 Ocak 2007	Yapı Kredi Menkul
Yapı Kredi Bank Nederland N.V. ["Yapı Kredi NV"]	Koçbank Nederland N.V.	2 Temmuz 2007	Yapı Kredi NV

3. Ana Ortaklık Banka'nın, yönetim kurulu başkan ve üyeleri, denetim komitesi üyeleri ile genel müdür ve yardımcılarının varsa Ana Ortaklık Banka'da sahip oldukları paylara ve sorumluluk alanlarına ilişkin açıklamalar:

31 Aralık 2021 tarihi itibarıyla Banka'nın yönetim kurulu üyeleri, denetim komitesi üyeleri ile genel müdür ve yardımcılarını aşağıda belirtmiştir.

Yönetim Kurulu Başkanı ve Üyeleri⁽¹⁾:

Adı Soyadı	Görevi
Y. Ali KOÇ	Başkan
Levent ÇAKIROĞLU	Başkan Vekili
Gökhan ERÜN	Murahhas Üye ve Genel Müdür
A. Ümit TAFTALI	Üye
Ahmet ÇİMENÖĞLU	Bağımsız Üye
Ahmet Fadıl ASHABOĞLU	Üye
Mehmet TIRNAKLI	Bağımsız Üye
Melih POYRAZ	Üye
Nevin İPEK	Bağımsız Üye
Virma SÖKMEN	Bağımsız Üye

⁽¹⁾ Banka'nın Yönetim Kurulu üyelerinden; Niccolò Ubertalli ve Wolfgang Schilk 28 Aralık 2021 tarihi itibarıyla görevlerinden istifa etmişlerdir. Başalan üyeliklerin durumu değerlendirilmekte olup, Yönetim Kurulu mevcut yapısı ile görevlerini yerine getirmeye devam etmektedir.

Denetim Komitesi Üyeleri:

Adı Soyadı	Görevi
Ahmet ÇİMENÖĞLU	Başkan
Mehmet TIRNAKLI	Üye
Nevin İPEK	Üye

YAPI VE KREDİ BANKASI A.Ş.

31 ARALIK 2021 TARİHİ İTİBARIYLA KONSOLİDE FİNANSAL TABLOLARA İLİŞKİN AÇIKLAMA VE DİPNOTLAR

[Tutarlar aksi belirtilmedikçe Bin Türk Lirası ["TL"] olarak ifade edilmiştir.]

Genel Müdür:

Adı Soyadı	Görevi
Gökhan ERÜN	Murahhas Üye ve Genel Müdür

Genel Müdür Yardımcıları⁽¹⁾:

Adı Soyadı	Görevi
Abdullah GEÇER	İç Denetim
Akif Cahit ERDOĞAN	Ticari ve KOBİ Bankacılık Yönetimi
Cemal Aybars SANAL	Hukuk Yönetimi
Demir KARAASLAN	Finansal Planlama ve Mali İşler
Mehmet Erkan AKBULUT	Krediler
Mehmet Erkan ÖZDEMİR	Uyum, İç Kontrol ve Risk Yönetimi/Tüketici İlişkileri Koordinasyon Görevlisi
Muharrem Kaan ŞAKUL	Kurumsal Bankacılık
Saruhan YÜCEL	Hazine Yönetimi
Serkan ÜLGEN	Perakende Bankacılık
Uğur Gökhan ÖZDİNÇ	Teknoloji, Veri ve Süreç Yönetimi
Yakup DOĞAN	Sınırsız Bankacılık

⁽¹⁾ Banka'nın İnsan Kaynakları, Organizasyon ve İç Hizmetler Yönetimi'nden sorumlu Genel Müdür Yardımcısı Hakan Alp vefat etmiş olup, rapor tarihi itibarıyla İnsan Kaynakları, Organizasyon ve İç Hizmetler Yönetimi Genel Müdür Yardımcılığı'na bir atama yapılmamıştır.

4. Ana Ortaklık Banka'da nitelikli paya sahip kişi ve kuruluşlara ilişkin açıklamalar:

Ad Soyad/Ticari Ünvanı	Pay tutarları (nominal)	Pay oranları(%)	Ödenmiş paylar (nominal)	Ödenmemiş paylar
Koç Finansal Hizmetler A.Ş.	3.459.065.642,23	40,95	3.459.065.642,23	-
Koç Grubu	762.197.343,00	9,02	762.197.343,00	-
UniCredit	1.520.469.231,00	18,00	1.520.469.231,00	-

Koç Finansal Hizmetler A.Ş., Koç Grubu ve Temel Ticaret ve Yatırım A.Ş.'nin yönetimi altındadır.

YAPI VE KREDİ BANKASI A.Ş.

31 ARALIK 2021 TARİHİ İTİBARIYLA KONSOLİDE FİNANSAL TABLOLARA İLİŞKİN AÇIKLAMA VE DİPNOTLAR

[Tutarlar aksi belirtilmedikçe Bin Türk Lirası ("TL") olarak ifade edilmiştir.]

5. Ana Ortaklık Banka'nın hizmet türü ve faaliyet alanlarını içeren özet bilgi:

Ana Ortaklık Banka ana sözleşmesinin 3. maddesinde belirtildiği üzere, faaliyet alanlarının özeti aşağıda sunulmuştur.

Ana Ortaklık Banka'nın maksat ve mevzuu, Bankacılık Kanunu ve ilgili mevzuata aykırı olmamak ve yürürlükteki yasaların verdiği izin içinde bulunmak şartıyla;

- Her çeşit bankacılık işlemleri yapmak,
- Mevzuatın izin verdiği her türlü mali ve iktisadi konularla ilgili teşebbüs ve taahhütlere girişmek,
- Yukarıdaki bentte yazılı işlemlerle ilgili olarak mümessillik, vekalet ve acentelikler üstlenmek ve komisyon işlemlerini yapmak,
- Sermaye Piyasası Kanunu ve ilgili mevzuat hükümleri çerçevesinde her çeşit hisse senedi, tahvil ile diğer sermaye piyasası araçlarını almak ve satmaktır.

Ana Ortaklık Banka için faydalı ve lüzumlu görülecek, ana sözleşmede belirtilmeyen iş alanlarını faaliyet alanı olarak belirlemek için; Yönetim Kurulu'nun teklifi üzerine Genel Kurul'un onayına sunulması ve bu yönde karar alması gerekmektedir. Ana sözleşmenin değiştirilmesi niteliğinde olan bu kararın uygulanması için; yürürlükteki yasaların gerekli kıldığı izinlerin alınması da gerekmektedir.

31 Aralık 2021 tarihi itibarıyla Ana Ortaklık Banka'nın yurt içinde 803 şubesi ve yurt dışında 1 şubesi bulunmaktadır [31 Aralık 2020 - 834 yurt içi şube, yurt dışında 1 şube].

31 Aralık 2021 tarihi itibarıyla Ana Ortaklık Banka'nın personel sayısı 15.452 kişidir [31 Aralık 2020 - 16.037 kişi]. Ana Ortaklık Banka ve Ana Ortaklık Banka ile konsolide edilen ortaklıklar, bir bütün olarak, "Grup" olarak adlandırılmaktadır. 31 Aralık 2021 tarihi itibarıyla Grup'un personel sayısı 16.313 kişidir [31 Aralık 2020 - 16.871 kişi].

6. Bankaların konsolide finansal tablolarının düzenlenmesine ilişkin tebliğ ile Türkiye Muhasebe Standartları gereği yapılan konsolidasyon işlemleri arasındaki farklılıklar ile tam konsolidasyona veya oransal konsolidasyona tabi tutulan, özkaynaklardan indirilen ya da bu üç yönetime dahil olmayan kuruluşlar hakkında kısa açıklama:

Ana Ortaklık Banka'nın iştirakleri arasında yer alan Banque de Commerce et de Placements S.A. ve Ana Ortaklık Banka'nın dolaylı olarak iştirak ettiği Allianz Yaşam ve Emeklilik A.Ş., Bankaların Konsolide Finansal Tabloların Düzenlenmesine İlişkin Tebliğ ve Türkiye Muhasebe Standartları gereği konsolide finansal tablolarda özkaynak yöntemi ile konsolide edilmektedir.

Bağlı ortaklıklar içerisinde yer alan Yapı Kredi Kültür Sanat Yayıncılık Tic.ve San. A.Ş., Enternasyonal Turizm Yatırım A.Ş. ve Yapı Kredi Teknoloji A.Ş. mali kuruluş olmadıklarından Bankaların Konsolide Finansal Tabloların Düzenlenmesine İlişkin Tebliğ kapsamında konsolide finansal tablolarda konsolide edilmemektedir.

Bunların dışında kalan bağlı ortaklıklar tam konsolidasyon kapsamındadır.

7. Ana Ortaklık Banka ile bağlı ortaklıkları arasında özkaynakların derhal transfer edilmesinin veya borçların geri ödenmesinin önünde mevcut veya muhtemel, fiili veya hukuki engeller:

Bulunmamaktadır.

YAPI VE KREDİ BANKASI A.Ş.

31 ARALIK 2021 VE 2020 TARİHİ İTİBARIYLA KONSOLİDE FİNANSAL TABLOLAR

(Tutarlar aksi belirtilmedikçe Bin Türk Lirası [“TL”] olarak ifade edilmiştir.)

İkinci Bölüm - Konsolide Finansal Tablolar

1. Konsolide bilanço (Finansal Durum Tablosu)

VARLIKLAR	Dipnot (Beşinci Bölüm)	Cari Dönem (31/12/2021)			Önceki Dönem (31/12/2020)		
		TP	YP	Toplam	TP	YP	Toplam
I. FİNANSAL VARLIKLAR (Net)		78.322.335	134.733.909	213.056.244	40.188.276	67.055.054	107.243.330
1.1 Nakit ve Nakit Benzerleri	1.1	30.957.326	124.664.036	155.621.362	15.922.081	59.773.824	75.695.905
1.1.1 Nakit Değerler ve Merkez Bankası		22.667.186	97.081.055	119.748.241	10.500.301	47.182.253	57.682.554
1.1.2 Bankalar	1.4	6.546.138	27.858.220	34.404.358	3.753.221	12.732.753	16.485.974
1.1.3 Para Piyasalarından Alacaklar	1.4.3	1.809.366	-	1.809.366	1.700.842	-	1.700.842
1.1.4 Beklenen Zarar Karşılıkları [-]		65.364	275.239	340.603	32.283	141.182	173.465
1.2 Gerçeğe Uygun Değer Farkı Kâr Zarara Yansıtılan Finansal Varlıklar	1.2	336.837	464.817	801.654	345.122	331.643	676.765
1.2.1 Devlet Borçlanma Senetleri		27.044	179.601	206.645	106.399	170.315	276.714
1.2.2 Sermayede Payı Temsil Eden Menkul Değerler		305.324	-	305.324	238.703	-	238.703
1.2.3 Diğer Finansal Varlıklar		4.469	285.216	289.685	20	161.328	161.348
1.3 Gerçeğe Uygun Değer Farkı Diğer Kapsamli Gelire Yansıtılan Finansal Varlıklar	1.5.1.6	27.776.504	7.021.006	34.797.510	19.844.401	5.256.159	25.100.560
1.3.1 Devlet Borçlanma Senetleri		27.628.275	6.124.117	33.752.392	19.689.965	3.302.506	22.992.471
1.3.2 Sermayede Payı Temsil Eden Menkul Değerler		84.348	6.727	91.075	84.336	3.942	88.278
1.3.3 Diğer Finansal Varlıklar		63.881	890.162	954.043	70.100	1.949.711	2.019.811
1.4 Türev Finansal Varlıklar	1.3	19.251.668	2.584.050	21.835.718	4.076.672	1.693.428	5.770.100
1.4.1 Türev Finansal Varlıkların Gerçeğe Uygun Değer Farkı Kâr Zarara Yansıtılan Kısmı		15.765.272	2.537.958	18.303.230	3.530.014	1.693.428	5.223.442
1.4.2 Türev Finansal Varlıkların Gerçeğe Uygun Değer Farkı Diğer Kapsamli Gelire Yansıtılan Kısmı		3.486.396	46.092	3.532.488	546.658	-	546.658
II. İTFA EDİLMİŞ MALİYETİ İLE ÖLÇÜLEN FİNANSAL VARLIKLAR (NET)		279.337.496	230.607.609	509.945.105	206.258.377	139.122.693	345.381.070
2.1 Krediler	1.7	243.014.131	179.791.830	422.805.961	186.069.018	114.800.880	300.869.898
2.2 Kiralama İşlemlerinden Alacaklar	1.12	4.625.250	10.813.078	15.438.328	3.597.171	7.374.687	10.971.858
2.3 Faktoring Alacakları		3.601.971	2.516.259	6.118.230	4.288.548	1.081.451	5.369.999
2.4 İtfa Edilmiş Maliyeti ile Ölçülen Diğer Finansal Varlıklar	1.8	48.102.592	48.184.220	96.286.812	30.901.217	22.127.007	53.028.224
2.4.1 Devlet Borçlanma Senetleri		47.771.788	44.145.002	91.916.790	30.570.413	20.390.612	50.961.025
2.4.2 Diğer Finansal Varlıklar		330.804	4.039.218	4.370.022	330.804	1.736.395	2.067.199
2.5 Beklenen Zarar Karşılıkları [-]		20.006.448	10.697.778	30.704.226	18.597.577	6.261.332	24.858.909
III. SATIŞ AMAÇLI ELDE TUTULAN VE DURDURULAN FAALİYETLERE İLİŞKİN DURAN VARLIKLAR (Net)	1.17	1.330.318	24.619	1.354.937	711.573	12.634	724.207
3.1 Satış Amaçlı		1.330.318	24.619	1.354.937	711.573	12.634	724.207
3.2 Durdurulan Faaliyetlere İlişkin		-	-	-	-	-	-
IV. ORTAKLIK YATIRIMLARI		471.403	2.050.744	2.522.147	401.504	1.203.097	1.604.601
4.1 İştirakler (Net)	1.9	464.103	2.050.744	2.514.847	371.330	1.203.097	1.574.427
4.1.1 Özkaynak Yöntemine Göre Değerlenenler		425.657	2.050.744	2.476.401	359.544	1.203.097	1.562.641
4.1.2 Konsolide Edilmeyenler		38.446	-	38.446	11.786	-	11.786
4.2 Bağlı Ortaklıklar (Net)	1.10	7.300	-	7.300	7.300	-	7.300
4.2.1 Konsolide Edilmeyen Mali Ortaklıklar		-	-	-	-	-	-
4.2.2 Konsolide Edilmeyen Mali Olmayan Ortaklıklar		7.300	-	7.300	7.300	-	7.300
4.3 Birlikte Kontrol Edilen Ortaklıklar (İş Ortaklıkları) (Net)	1.11	-	-	-	22.874	-	22.874
4.3.1 Özkaynak Yöntemine Göre Değerlenenler		-	-	-	22.874	-	22.874
4.3.2 Konsolide Edilmeyenler		-	-	-	-	-	-
V. MADDİ DURAN VARLIKLAR (Net)	1.13	4.901.575	72.581	4.974.156	4.514.773	39.606	4.554.379
VI. MADDİ OLMAYAN DURAN VARLIKLAR (Net)	1.14	2.056.723	64.485	2.121.208	1.963.354	40.172	2.003.526
6.1 Şerefiye		979.493	-	979.493	979.493	-	979.493
6.2 Diğer		1.077.230	64.485	1.141.715	983.861	40.172	1.024.033
VII. YATIRIM AMAÇLI GAYRİMENKULLER (Net)	1.15	-	-	-	-	-	-
VIII. CARI VERGİ VARLIĞI		-	1.580	1.580	3.212	1.649	4.861
IX. ERTELENMİŞ VERGİ VARLIĞI	1.16	3.820.176	-	3.820.176	3.702.058	-	3.702.058
X. DİĞER AKTİFLER	1.18	11.109.977	31.915.376	43.025.353	5.701.379	15.570.268	21.271.647
VARLIKLAR TOPLAMI		381.350.003	399.470.903	780.820.906	263.444.506	223.045.173	486.489.679

YAPI VE KREDİ BANKASI A.Ş.

31 ARALIK 2021 VE 2020 TARİHİ İTİBARIYLA KONSOLİDE FİNANSAL TABLOLAR

[Tutarlar aksi belirtilmedikçe Bin Türk Lirası ("TL") olarak ifade edilmiştir.]

1. Konsolide bilanço (Finansal Durum Tablosu)

YÜKÜMLÜLÜKLER	Dipnot (Beşinci Bölüm)	Cari Dönem (31/12/2021)			Önceki Dönem (31/12/2020)		
		TP	YP	Toplam	TP	YP	Toplam
I. MEVDUAT	2.1	145.690.033	274.238.025	419.928.058	108.173.940	156.236.328	264.410.268
II. ALINAN KREDİLER	2.3.1	5.608.235	67.313.729	72.921.964	4.078.528	42.346.165	46.424.693
III. PARA PIYASALARINA BORÇLAR		51.101.208	4.785.265	55.886.473	27.546.206	2.814.458	30.360.664
IV. İHRAÇ EDİLEN MENKUL KIYMETLER (Net)	2.3.3	8.565.483	33.011.528	41.577.011	5.906.063	18.722.298	24.628.361
4.1 Bonolar		7.168.860	-	7.168.860	4.295.582	-	4.295.582
4.2 Varlığa Dayalı Menkul Kıymetler		-	5.998.334	5.998.334	-	3.511.774	3.511.774
4.3 Tahviller		1.396.623	27.013.194	28.409.817	1.610.481	15.210.524	16.821.005
V. FONLAR		-	-	-	-	-	-
5.1 Müstakrizlerin Fonları		-	-	-	-	-	-
5.2 Diğer		-	-	-	-	-	-
VI. GERÇEĞE UYGUN DEĞER FARKI KÂR ZARARA YANSITILAN FİNANSAL YÜKÜMLÜLÜKLER	2.3.4	658.578	24.649.644	25.308.222	806.619	11.749.170	12.555.789
VII. TÜREV FİNANSAL YÜKÜMLÜLÜKLER	2.2	13.963.588	4.372.195	18.335.783	7.551.423	3.041.756	10.593.179
7.1 Türev Finansal Yükümlülüklerin Gerçeğe Uygun Değer Farkı Kâr Zarara Yansıtılan Kısmı		13.963.588	3.689.002	17.652.590	5.969.935	2.000.316	7.970.251
7.2 Türev Finansal Yükümlülüklerin Gerçeğe Uygun Değer Farkı Diğer Kapsamlı Gelire Yansıtılan Kısmı		-	683.193	683.193	1.581.488	1.041.440	2.622.928
VIII. FAKTÖRİNG YÜKÜMLÜLÜKLERİ		-	-	-	-	-	-
IX. KİRALAMA İŞLEMLERİNDEN YÜKÜMLÜLÜKLER (NET)	2.5	1.305.221	41.909	1.347.130	1.073.794	16.626	1.090.420
X. KARŞILIKLAR	2.6	5.066.350	1.006.893	6.073.243	4.078.213	464.314	4.542.527
10.1 Yeniden Yapılanma Karşılığı		-	-	-	-	-	-
10.2 Çalışan Hakları Karşılığı		-	-	-	-	-	-
10.3 Sigorta Teknik Karşılıkları (Net)		-	-	-	-	-	-
10.4 Diğer Karşılıklar		-	-	-	-	-	-
XI. CARİ VERGİ BORÇU	2.6.3	3.950.400	1.002.160	4.952.560	3.247.493	461.399	3.708.892
XII. ERTELENMİŞ VERGİ BORÇU	2.7	3.185.236	22.937	3.208.173	1.951.276	5.006	1.956.282
XIII. SATIŞ AMAÇLI ELDE TUTULAN VE DURDURULAN FAALİYETLERE İLİŞKİN DURAN VARLIK BORÇLARI (Net)	2.8	-	14.818	14.818	18.480	11.472	29.952
13.1 Satış Amaçlı		-	-	-	-	-	-
13.2 Durdurulan Faaliyetlere İlişkin		-	-	-	-	-	-
XIV. SERMAYE BENZERİ BORÇLANMA ARAÇLARI	2.9	808.921	38.633.078	39.441.999	838.459	21.816.595	22.655.054
14.1 Krediler		-	11.144.441	11.144.441	-	6.305.871	6.305.871
14.2 Diğer Borçlanma Araçları		808.921	27.488.637	28.297.558	838.459	15.510.724	16.349.183
XV. DİĞER YÜKÜMLÜLÜKLER	2.4	25.876.639	7.412.187	33.288.826	17.465.562	2.208.562	19.674.124
XVI. ÖZKAYNAKLAR	2.10	64.445.892	[956.686]	63.489.206	48.519.246	[950.880]	47.568.366
16.1 Ödenmiş Sermaye		8.447.051	-	8.447.051	8.447.051	-	8.447.051
16.2 Sermaye Yedekleri		2.145.565	-	2.145.565	1.997.149	-	1.997.149
16.2.1 Hisse Senedi İhraç Primleri		556.937	-	556.937	556.937	-	556.937
16.2.2 Hisse Senedi İptal Kârları		-	-	-	-	-	-
16.2.3 Diğer Sermaye Yedekleri		1.588.628	-	1.588.628	1.440.212	-	1.440.212
16.3 Kâr veya Zararda Yeniden Sınıflandırılmayacak Birikmiş Diğer Kapsamlı Gelirler veya Giderler		1.051.056	8.689	1.059.745	1.521.513	7.315	1.528.828
16.4 Kâr veya Zararda Yeniden Sınıflandırılacak Birikmiş Diğer Kapsamlı Gelirler veya Giderler		8.165.275	[923.968]	7.241.307	1.758.141	[916.788]	841.353
16.5 Kâr Yedekleri		32.506.215	[41.407]	32.464.808	28.075.113	[41.407]	28.033.706
16.5.1 Yasal Yedekler		1.544.526	-	1.544.526	1.282.785	-	1.282.785
16.5.2 Statü Yedekleri		-	-	-	-	-	-
16.5.3 Olağanüstü Yedekler		30.954.950	[41.407]	30.913.543	26.785.511	[41.407]	26.744.104
16.5.4 Diğer Kâr Yedekleri		6.739	-	6.739	6.817	-	6.817
16.6 Kâr veya Zarar		12.129.712	-	12.129.712	6.719.472	-	6.719.472
16.6.1 Geçmiş Yıllar Kâr veya Zararı		1.639.954	-	1.639.954	1.639.954	-	1.639.954
16.6.2 Dönem Net Kâr veya Zararı		10.489.758	-	10.489.758	5.079.518	-	5.079.518
16.7 Azınlık Payları		1.018	-	1.018	807	-	807
YÜKÜMLÜLÜKLER TOPLAMI		326.275.384	454.545.522	780.820.906	228.007.809	258.481.870	486.489.679

İlişikteki açıklama ve dipnotlar bu konsolide finansal tabloların tamamlayıcı bir parçasıdır.

YAPI VE KREDİ BANKASI A.Ş.

31 ARALIK 2021 VE 2020 TARİHİ İTİBARIYLA KONSOLİDE FİNANSAL TABLOLAR

[Tutarlar aksi belirtilmedikçe Bin Türk Lirası ["TL"] olarak ifade edilmiştir.]

2. Konsolide nazım hesaplar tablosu

Bilanço dışı yükümlülükler	Dipnot (Beşinci Bölüm)	Cari Dönem (31/12/2021)			Önceki Dönem (31/12/2020)		
		TP	YP	Toplam	TP	YP	Toplam
A. Bilanço dışı yükümlülükler (I+II+III)		365.764.287	616.870.947	982.635.234	261.534.384	401.606.068	663.140.452
I. Garanti ve kefaletler	3.1.2.1	41.095.605	119.821.502	160.917.107	32.512.146	68.363.259	100.875.405
1.1. Teminat mektupları	3.1.2.2	40.320.133	78.649.489	118.969.622	31.993.113	49.321.654	81.314.767
1.1.1. Devlet ihale kanunu kapsamına girenler		772.497	986.476	1.758.973	545.671	641.351	1.187.022
1.1.2. Dış ticaret işlemleri dolayısıyla verilenler		7.443.228	77.362.485	84.805.713	5.328.968	48.420.059	53.749.067
1.1.3. Diğer teminat mektupları		32.104.408	300.528	32.404.936	26.118.474	260.204	26.378.678
1.2. Banka kredileri		-	545.822	545.822	-	238.025	238.025
1.2.1. İthalat kabul kredileri		-	545.822	545.822	-	238.025	238.025
1.2.2. Diğer banka kabulleri		-	-	-	-	-	-
1.3. Akreditifler		71.417	26.248.539	26.319.956	37.184	9.303.137	9.340.321
1.3.1. Belgeli akreditifler		71.417	26.247.806	26.319.223	37.184	9.302.688	9.339.872
1.3.2. Diğer akreditifler		-	733	733	-	449	449
1.4. Garanti verilen prefinansmanlar		-	-	-	-	-	-
1.5. Cirolar		-	-	-	-	-	-
1.5.1. T.C. Merkez Bankası'na cirolar		-	-	-	-	-	-
1.5.2. Diğer cirolar		-	-	-	-	-	-
1.6. Menkul kıy. ih. satın alma garantilerimizden		-	-	-	-	-	-
1.7. Faktoring garantilerinden		-	9.651	9.651	-	-	-
1.8. Diğer garantilerimizden		704.055	7.649.943	8.353.998	481.849	4.613.529	5.095.378
1.9. Diğer kefaletlerimizden		-	6.718.058	6.718.058	-	4.886.914	4.886.914
II. Taahhütler		111.608.609	39.202.642	150.811.251	81.424.789	33.279.511	114.704.300
2.1. Cayılamaz taahhütler	3.1.1	108.431.948	14.208.872	122.640.820	79.209.005	13.218.499	92.427.504
2.1.1. Vadeli, aktif değer al.-sat. taahhütleri		6.450.608	13.345.662	19.796.270	2.905.074	11.632.591	14.537.665
2.1.2. Vadeli, mevduat al.-sat. taahhütleri		-	-	-	-	-	-
2.1.3. İştir. ve bağ. ort. ser. iş. taahhütleri		-	-	-	-	-	-
2.1.4. Kul. gar. kredi tahsis taahhütleri		26.475.410	352.100	26.827.510	17.187.740	788.342	17.976.082
2.1.5. Men. kıy. ihr. aracılık taahhütleri		-	-	-	-	-	-
2.1.6. Zorunlu karşılık ödeme taahhüdü		-	-	-	-	-	-
2.1.7. Çekler için ödeme taahhütlerimiz		4.306.427	-	4.306.427	3.437.866	-	3.437.866
2.1.8. İhracat taahhütlerinden kaynaklanan vergi ve fon yükümlülükleri		595	-	595	6.476	-	6.476
2.1.9. Kredi kartı harcama limiti taahhütleri		58.777.036	-	58.777.036	48.016.964	-	48.016.964
2.1.10. Kredi kartları ve bankacılık hizmetlerine ilişkin promosyon uyg. taah.		46.457	-	46.457	51.868	-	51.868
2.1.11. Açığa menkul kıymet satış taahhütlerinden alacaklar		-	-	-	-	-	-
2.1.12. Açığa menkul kıymet satış taahhütlerinden borçlar		-	-	-	-	-	-
2.1.13. Diğer cayılamaz taahhütler		12.375.415	511.110	12.886.525	7.603.017	797.566	8.400.583
2.2. Cayılabılır taahhütler		3.176.661	24.993.770	28.170.431	2.215.784	20.061.012	22.276.796
2.2.1. Cayılabılır kredi tahsis taahhütleri		3.176.661	24.818.500	27.995.166	2.215.784	19.944.462	22.160.246
2.2.2. Diğer cayılabılır taahhütler		-	175.265	175.265	-	116.550	116.550
III. Türev finansal araçlar		213.060.073	457.846.803	670.906.876	147.597.449	299.963.298	447.560.747
3.1. Riskten korunma amaçlı türev finansal araçlar		38.510.802	75.948.169	114.458.971	43.621.565	52.431.773	96.053.338
3.1.1. Gerçeğe uygun değer riskinden korunma amaçlı işlemler		270.802	3.232.998	3.503.800	318.865	4.427.669	4.746.534
3.1.2. Nakit akış riskinden korunma amaçlı işlemler		38.240.000	72.715.171	110.955.171	43.302.700	48.004.104	91.306.804
3.1.3. Yurt dışındaki net yatırım riskinden korunma amaçlı işlemler		-	-	-	-	-	-

YAPI VE KREDİ BANKASI A.Ş.

31 ARALIK 2021 VE 2020 TARİHİ İTİBARIYLA KONSOLİDE FİNANSAL TABLOLAR

(Tutarlar aksi belirtilmedikçe Bin Türk Lirası ["TL"] olarak ifade edilmiştir.)

2. Konsolide nazım hesaplar tablosu

Bilanço dışı yükümlülükler	Dipnot (Beşinci Bölüm)	Cari Dönem (31/12/2021)			Önceki Dönem (31/12/2020)		
		TP	YP	Toplam	TP	YP	Toplam
3.2 Alım satım amaçlı işlemler		174.549.271	381.898.634	556.447.905	103.975.884	247.531.525	351.507.409
3.2.1 Vadeli döviz alım-satım işlemleri		10.600.793	15.792.434	26.393.227	6.892.761	9.227.149	16.119.910
3.2.1.1 Vadeli döviz alım işlemleri		7.840.899	5.224.872	13.065.771	4.454.063	3.835.866	8.289.929
3.2.1.2 Vadeli döviz satım işlemleri		2.759.894	10.567.562	13.327.456	2.438.698	5.391.283	7.829.981
3.2.2 Para ve faiz swap işlemleri		150.776.801	277.645.782	428.422.583	89.808.942	191.444.737	281.253.679
3.2.2.1 Swap para alım işlemleri		4.091.265	94.725.056	98.816.321	6.493.097	61.048.315	67.541.412
3.2.2.2 Swap para satım işlemleri		60.309.636	37.752.706	98.062.342	46.465.945	24.297.424	70.763.369
3.2.2.3 Swap faiz alım işlemleri		43.187.950	72.584.010	115.771.960	18.424.950	53.049.499	71.474.449
3.2.2.4 Swap faiz satım işlemleri		43.187.950	72.584.010	115.771.960	18.424.950	53.049.499	71.474.449
3.2.3 Para, faiz ve menkul değer opsiyonları		500.032	13.094.173	13.594.205	1.575.674	12.640.133	14.215.807
3.2.3.1 Para alım opsiyonları		339.490	4.102.550	4.442.040	531.763	4.198.665	4.730.428
3.2.3.2 Para satım opsiyonları		160.542	4.450.370	4.610.912	324.741	4.555.975	4.880.716
3.2.3.3 Faiz alım opsiyonları		-	3.395.525	3.395.525	300.000	3.372.515	3.672.515
3.2.3.4 Faiz satım opsiyonları		-	1.145.728	1.145.728	419.170	512.978	932.148
3.2.3.5 Menkul değerler alım opsiyonları		-	-	-	-	-	-
3.2.3.6 Menkul değerler satım opsiyonları		-	-	-	-	-	-
3.2.4 Futures para işlemleri		600.295	534.725	1.135.020	212.403	201.864	414.267
3.2.4.1 Futures para alım işlemleri		568.563	40.879	609.442	-	201.864	201.864
3.2.4.2 Futures para satım işlemleri		31.732	493.846	525.578	212.403	-	212.403
3.2.5 Futures faiz alım-satım işlemleri		-	-	-	-	-	-
3.2.5.1 Futures faiz alım işlemleri		-	-	-	-	-	-
3.2.5.2 Futures faiz satım işlemleri		-	-	-	-	-	-
3.2.6 Diğer		12.071.350	74.831.520	86.902.870	5.486.104	34.017.642	39.503.746
B. Emanet ve rehinli kıymetler (IV+V+VI)		684.370.062	337.233.352	1.021.603.414	541.247.833	179.885.824	721.133.657
IV. Emanet kıymetler		126.853.678	34.983.507	161.837.185	73.585.527	14.137.671	87.723.198
4.1. Müşteri fon ve portföy mevcutları		66.693.304	9.000.959	75.694.263	33.024.406	825.231	33.849.637
4.2. Emanete alınan menkul değerler		18.583.316	24.875.500	43.458.816	15.649.302	12.802.992	28.452.294
4.3. Tahsile alınan çekler		32.989.150	70.173	33.059.323	19.137.763	29.949	19.167.712
4.4. Tahsile alınan ticari senetler		8.529.764	840.142	9.369.906	5.715.912	360.665	6.076.577
4.5. Tahsile alınan diğer kıymetler		-	156.893	156.893	-	95.112	95.112
4.6. İhracına aracı olunan kıymetler		-	-	-	-	-	-
4.7. Diğer emanet kıymetler		58.144	39.840	97.984	58.144	23.722	81.866
4.8. Emanet kıymet alanlar		-	-	-	-	-	-
V. Rehinli kıymetler		531.413.045	274.336.128	805.749.173	437.496.682	147.188.920	584.685.602
5.1. Menkul kıymetler		863.295	1.439	864.734	824.223	814	825.037
5.2. Teminat senetleri		569.678	706.217	1.275.895	585.521	365.529	951.050
5.3. Emtia		5.912	-	5.912	6.297	-	6.297
5.4. Varant		-	-	-	-	-	-
5.5. Gayrimenkul		187.413.174	43.010.602	230.423.776	144.638.689	33.225.285	177.863.974
5.6. Diğer rehinli kıymetler		342.560.986	230.594.613	573.155.599	291.441.952	113.584.029	405.025.981
5.7. Rehinli kıymet alanlar		-	23.257	23.257	-	13.263	13.263
VI. Kabul edilen avaller ve kefaletler		26.103.339	27.913.717	54.017.056	30.165.624	18.559.233	48.724.857
Bilanço dışı hesaplar toplamı (A+B)		1.050.134.349	954.104.299	2.004.238.648	802.782.217	581.491.892	1.384.274.109

İlişikteki açıklama ve dipnotlar bu konsolide finansal tabloların tamamlayıcı bir parçasıdır.

YAPI VE KREDİ BANKASI A.Ş.

31 ARALIK 2021 VE 2020 TARİHİ İTİBARIYLA KONSOLİDE FİNANSAL TABLOLAR

[Tutarlar aksi belirtilmedikçe Bin Türk Lirası [“TL”] olarak ifade edilmiştir.]

3. Konsolide kâr veya zarar tablosu

Gelir ve gider kalemleri		Dipnot (Beşinci Bölüm)	Cari Dönem (01/01/2021 - 31/12/2021)	Önceki Dönem (01/01/2020 - 31/12/2020)
I.	FAİZ GELİRLERİ	4.1	54.084.352	35.000.149
1.1	Kredilerden Alınan Faizler	4.1.1	37.589.124	25.718.793
1.2	Zorunlu Karşılıklardan Alınan Faizler		815.720	53.947
1.3	Bankalardan Alınan Faizler	4.1.2	560.608	632.948
1.4	Para Piyasası İşlemlerinden Alınan Faizler		38.147	126.058
1.5	Menkul Değerlerden Alınan Faizler	4.1.3	13.207.832	7.150.575
1.5.1	Gerçeğe Uygun Değer Farkı Kâr Zarara Yansıtılanlar		25.616	14.246
1.5.2	Gerçeğe Uygun Değer Farkı Diğer Kapsamlı Gelire Yansıtılanlar		4.395.485	3.010.674
1.5.3	İtfa Edilmiş Maliyeti İle Ölçülenler		8.786.731	4.125.655
1.6	Finansal Kiralama Faiz Gelirleri		1.122.644	871.822
1.7	Diğer Faiz Gelirleri		750.277	446.006
II.	FAİZ GİDERLERİ (-)	4.2	30.348.799	16.969.223
2.1	Mevduata Verilen Faizler	4.2.5	15.476.065	8.900.429
2.2	Kullanılan Kredilere Verilen Faizler	4.2.1	2.487.356	1.885.347
2.3	Para Piyasası İşlemlerine Verilen Faizler	4.2.4	6.608.620	1.472.260
2.4	İhraç Edilen Menkul Kıymetlere Verilen Faizler	4.2.4	5.587.578	4.124.558
2.5	Kiralama Faiz Giderleri	4.2.3	154.058	166.339
2.6	Diğer Faiz Giderleri		56.122	420.290
III.	NET FAİZ GELİRİ/GİDERİ [(I - II)]		23.735.553	18.030.926
IV.	NET ÜCRET VE KOMİSYON GELİRLERİ/GİDERLERİ		8.045.770	5.754.236
4.1	Alınan Ücret ve Komisyonlar		10.957.088	7.173.819
4.1.1	Gayri Nakdi Kredilerden		1.200.675	1.028.874
4.1.2	Diğer		9.756.413	6.144.945
4.2	Verilen Ücret ve Komisyonlar (-)		2.911.318	1.419.583
4.2.1	Gayri Nakdi Kredilere		18.993	18.181
4.2.2	Diğer		2.892.325	1.401.402
V.	TEMETTÜ GELİRLERİ	4.3	17.251	17.158
VI.	TİCARİ KÂR/ZARAR (Net)	4.4	895.375	419.706
6.1	Sermaye Piyasası İşlemleri Kârı/Zararı		194.515	423.193
6.2	Türev Finansal İşlemlerden Kâr/Zarar	4.5	21.354.800	1.881.925
6.3	Kambiyto İşlemleri Kârı/Zararı		(20.653.940)	(1.885.412)
VII.	Diğer FAALİYET GELİRLERİ	4.7	2.316.538	1.601.279
VIII.	FAALİYET BRÜT KÂRI [(III)+(IV)+(V)+(VI)+(VII)]		35.010.407	25.823.305
IX.	BEKLENEN ZARAR KARŞILIKLARI GİDERLERİ(-)	4.6	10.139.148	9.714.586
X.	Diğer KARŞILIK GİDERLERİ (-)	4.6	112.179	475.061
XI.	PERSONEL GİDERLERİ (-)		4.804.319	3.856.797
XII.	Diğer FAALİYET GİDERLERİ(-)	4.8	6.140.696	5.068.886
XIII.	NET FAALİYET KÂRI/ZARARI [(VIII)-(IX)-(X)-(XI)-(XII)]		13.755.145	6.707.975
XIV.	BİRLEŞME İŞLEMİ SONRASINDA GELİR OLARAK KAYDEDİLEN FAZLALIK TUTARI		-	-
XV.	ÖZKAYNAK YÖNTEMİ UYGULANAN ORTAKLIKLARDAN KÂR/ZARAR		138.629	89.133
XVI.	NET PARASAL PÖZİSYON KÂRI/ZARARI		-	-
XVII.	SÜRDÜRÜLEN FAALİYETLER VERGİ ÖNCESİ K/Z [(XIII)+...+(XVI)]	4.9	13.893.774	6.797.108
XVIII.	SÜRDÜRÜLEN FAALİYETLER VERGİ KARŞILIĞI (+)	4.10	3.403.758	1.717.425
18.1	Cari Vergi Karşılığı		3.882.761	3.326.248
18.2	Ertelenmiş Vergi Gider Etkisi (+)		-	-
18.3	Ertelenmiş Vergi Gelir Etkisi (-)		479.003	1.608.823
XIX.	SÜRDÜRÜLEN FAALİYETLER DÖNEM NET K/Z [(XVII)+(XVIII)]		10.490.016	5.079.683
XX.	DURDURULAN FAALİYETLERDEN GELİRLER		-	-
20.1	Satış Amaçlı Elde Tutulan Duran Varlık Gelirleri		-	-
20.2	İştirak, Bağlı Ortaklık ve Birlikte Kontrol Edilen Ortaklıklar (İş Ort.) Satış Kârları		-	-
20.3	Diğer Durdurulan Faaliyet Gelirleri		-	-
XXI.	DURDURULAN FAALİYETLERDEN GİDERLER (-)		-	-
21.1	Satış Amaçlı Elde Tutulan Duran Varlık Giderleri		-	-
21.2	İştirak, Bağlı Ortaklık ve Birlikte Kontrol Edilen Ortaklıklar (İş Ort.) Satış Zararları		-	-
21.3	Diğer Durdurulan Faaliyet Giderleri		-	-
XXII.	DURDURULAN FAALİYETLER VERGİ ÖNCESİ K/Z [(XX)-(XXI)]		-	-
XXIII.	DURDURULAN FAALİYETLER VERGİ KARŞILIĞI (+)		-	-
23.1	Cari Vergi Karşılığı		-	-
23.2	Ertelenmiş Vergi Gider Etkisi (+)		-	-
23.3	Ertelenmiş Vergi Gelir Etkisi (-)		-	-
XXIV.	DURDURULAN FAALİYETLER DÖNEM NET K/Z [(XXII)+(XXIII)]		-	-
XXV.	DÖNEM NET KÂRI/ZARARI [(XIX)+(XXIV)]	4.11	10.490.016	5.079.683
25.1	Grubun Kârı/Zararı		10.489.758	5.079.518
25.2	Azınlık Payları Kârı/Zararı (-)	4.12	258	165
	Hisse Başına Kâr/Zarar (tam TL)		0,0124	0,0060

YAPI VE KREDİ BANKASI A.Ş.

31 ARALIK 2021 VE 2020 TARİHİ İTİBARIYLA KONSOLİDE FİNANSAL TABLOLAR

[Tutarlar aksi belirtilmedikçe Bin Türk Lirası ("TL") olarak ifade edilmiştir.]

4. Konsolide kâr veya zarar tablosu ve diğer kapsamlı gelir tablosu

	Cari Dönem (31/12/2021)	Önceki Dönem (31/12/2020)
I. DÖNEM KÂRI/ZARARI	10.490.016	5.079.683
II. DİĞER KAPSAMLI GELİRLER	5.930.871	1.291.462
2.1 Kâr veya Zararda Yeniden Sınıflandırılmayacaklar	[469.083]	[113.984]
2.1.1. Maddi Duran Varlıklar Yeniden Değerleme Artışları/Azalışları	-	389
2.1.2. Maddi Olmayan Duran Varlıklar Yeniden Değerleme Artışları/Azalışları	-	-
2.1.3. Tanımlanmış Fayda Planları Yeniden Ölçüm Kazançları/Kayıpları	[563.432]	[128.679]
2.1.4. Diğer Kâr veya Zarar Olarak Yeniden Sınıflandırılmayacak Diğer Kapsamlı Gelir Unsurları	[20.525]	468
2.1.5. Kâr veya Zararda Yeniden Sınıflandırılmayacak Diğer Kapsamlı Gelire İlişkin Vergiler	114.874	13.838
2.2. Kâr veya Zararda Yeniden Sınıflandırılacaklar	6.399.954	1.405.446
2.2.1. Yabancı Para Çevirim Farkları	3.923.750	1.480.998
2.2.2. Gerçeğe Uygun Değer Farkı Diğer Kapsamlı Gelire Yansıtılan Finansal Varlıkların Değerleme ve/veya Sınıflandırma Gelirleri/Giderleri	1.557.520	424.654
2.2.3. Nakit Akış Riskinden Korunma Gelirleri/Giderleri	4.144.880	654.339
2.2.4. Yurtdışındaki İşletmeye İlişkin Yatırım Riskinden Korunma Gelirleri/Giderleri	[2.772.550]	[1.084.717]
2.2.5. Diğer Kâr veya Zarar Olarak Yeniden Sınıflandırılacak Diğer Kapsamlı Gelir Unsurları	-	-
2.2.6. Kâr veya Zararda Yeniden Sınıflandırılacak Diğer Kapsamlı Gelire İlişkin Vergiler	[453.646]	[69.828]
III. TOPLAM KAPSAMLI GELİR (I+II)	16.420.887	6.371.145

YAPI VE KREDİ BANKASI A.Ş.

31 ARALIK 2021 VE 2020 TARİHİ İTİBARIYLA KONSOLİDE FİNANSAL TABLOLAR

[Tutarlar aksi belirtilmedikçe Bin Türk Lirası ["TL"] olarak ifade edilmiştir.]

5. Konsolide özkaynaklar değişim tablosu

Cari Dönem (31/12/2021)	Kâr veya Zararda Yeniden Sınıflandırılmayacak Birikmiş Diğer Kapsamlı Gelirler ve Giderler						Kâr veya Zararda Yeniden Sınıflandırılacak Birikmiş Diğer Kapsamlı Gelirler ve Giderler						Azınlık Payları Hariç Toplam Özkaynak	Azınlık Payları	Toplam Özkaynak	
	1	2	3	4	5	6	7	8	9	10	11	12				
Özkaynak Kalemlerindeki Değişiklikler	Ödenmiş Sermaye	Hisse Senedi İhraç Primleri	Hisse Senedi İptal Kârları	Diğer Sermaye Yedekleri							Kâr Yedekleri	Geçmiş Dönem Kârı/(Zararı)	Dönem Net Kârı/(Zararı)			
I. Dönem Başı Bakiyesi	8.447.051	556.937	-	1.440.212	1.875.000	(387.243)	41.071	3.943.493	187.668	(9.289.808)	28.033.706	1.639.954	5.079.518	47.567.559	807	47.568.366
II. TMS 8 Uyarınca Yapılan Düzeltmeler	-	-	-	-	-	-	-	-	-	-	-	-	-	-	-	-
2.1. Hataların Düzeltmesinin Etkisi	-	-	-	-	-	-	-	-	-	-	-	-	-	-	-	-
2.2. Muhasebe Politikasında Yapılan Değişikliklerin Etkisi	-	-	-	-	-	-	-	-	-	-	-	-	-	-	-	-
III. Yeni Bakiye (I+II)	8.447.051	556.937	-	1.440.212	1.875.000	(387.243)	41.071	3.943.493	187.668	(9.289.808)	28.033.706	1.639.954	5.079.518	47.567.559	807	47.568.366
IV. Toplam Kapsamlı Gelir	-	-	-	-	2.188	(450.746)	(20.525)	3.923.750	1.245.913	1.230.291	-	-	10.489.758	16.420.629	258	16.420.887
V. Nakden Gerçekleştirilen Sermaye Artırımı	-	-	-	-	-	-	-	-	-	-	-	-	-	-	-	-
VI. İç Kaynaklardan Gerçekleştirilen Sermaye Artırımı	-	-	-	-	-	-	-	-	-	-	-	-	-	-	-	-
VII. Ödenmiş Sermaye Enflasyon Düzeltme Farkı	-	-	-	-	-	-	-	-	-	-	-	-	-	-	-	-
VIII. Hisse Senedine Dönüştürülebilir Tahviller	-	-	-	-	-	-	-	-	-	-	-	-	-	-	-	-
IX. Sermaye Benzeri Borçlanma Araçları	-	-	-	-	-	-	-	-	-	-	-	-	-	-	-	-
X. Diğer Değişiklikler Nedeniyle Artış/Azalış	-	-	-	78	-	-	-	-	-	-	(78)	-	-	-	-	-
XI. Kâr Dağıtımı	-	-	-	148.338	-	-	-	-	-	-	4.431.180	-	(5.079.518)	(500.000)	(47)	(500.047)
11.1. Dağıtılan Temettü	-	-	-	-	-	-	-	-	-	-	-	-	(500.000)	(500.000)	(47)	(500.047)
11.2. Yedeklere Aktarılan Tutarlar	-	-	-	148.338	-	-	-	-	-	-	4.431.180	-	(4.579.518)	-	-	-
11.3. Diğer	-	-	-	-	-	-	-	-	-	-	-	-	-	-	-	-
Dönem Sonu Bakiyesi (III+IV+.....+X+XI)	8.447.051	556.937	-	1.588.628	1.877.188	(837.989)	20.546	7.867.243	1.433.581	(2.059.517)	32.464.808	1.639.954	10.489.758	63.488.188	1.018	63.489.206

1. Duran varlıklar birikmiş yeniden değerlendirme artışları/azalışları,
2. Tanımlanmış fayda planlarının birikmiş yeniden ölçüm kazançları/kayıpları,
3. Diğer kâr veya zarar olarak yeniden sınıflandırılmayacak diğer kapsamlı gelir unsurlarının birikmiş tutarları,
4. Yabancı para çevirim farkları,
5. Gerçeğe uygun değer farkı diğer kapsamlı gelire yansıtılan finansal varlıkların birikmiş yeniden değerlendirme ve/veya sınıflandırma kazançları/kayıpları,
6. Nakit akışı riskinden korunma kazançları/kayıpları ve yurt dışındaki net yatırım riskinden korunma kazançları/kayıpları ifade eder.

YAPI VE KREDİ BANKASI A.Ş.

31 ARALIK 2021 VE 2020 TARİHİ İTİBARIYLA KONSOLİDE FİNANSAL TABLOLAR

[Tutarlar aksi belirtilmedikçe Bin Türk Lirası ("TL") olarak ifade edilmiştir.]

5. Konsolide özkaynaklar değişim tablosu

Önceki Dönem (31/12/2020)	Kâr veya Zararda Yeniden Sınıflandırılmayacak						Kâr veya Zararda Yeniden Sınıflandırılacak						Azınlık Payları Hariç Toplam Özkaynak	Azınlık Payları	Toplam Özkaynak	
	Ödenmiş Sermaye		Hisse Senedi İhraç Primleri	Hisse Senedi İptal Kârları	Diğer Sermaye Yedekleri	Birikmiş Diğer Kapsamlı Gelirler ve Giderler	Kâr Yedekleri		Geçmiş Dönem Kârı/(Zararı)	Dönem Net Kârı/(Zararı)	Birikmiş Diğer Kapsamlı Gelirler ve Giderler					
	1	2	3	4	5	6	7	8	9	10	11	12	13	14	15	
I. Dönem Başı Bakiyesi	8.447.051	556.937	-	1.431.359	1.879.428	(277.219)	40.603	2.462.495	(173.611)	(2.878.300)	24.462.136	1.639.954	3.600.060	41.190.893	687	41.191.580
II. TMS 8 Uyarınca Yapılan Düzeltmeler	-	-	-	-	-	-	-	-	-	-	-	-	-	-	-	-
2.1. Hataların Düzeltilmesinin Etkisi	-	-	-	-	-	-	-	-	-	-	-	-	-	-	-	-
2.2. Muhasebe Politikasında Yapılan Değişikliklerin Etkisi	-	-	-	-	-	-	-	-	-	-	-	-	-	-	-	-
III. Yeni Bakiye [(+)-II]	8.447.051	556.937	-	1.431.359	1.879.428	(277.219)	40.603	2.462.495	(173.611)	(2.878.300)	24.462.136	1.639.954	3.600.060	41.190.893	687	41.191.580
IV. Toplam Kapsamlı Gelir	-	-	-	-	(4.428)	(110.024)	468	1.480.998	335.956	(411.508)	-	-	5.079.518	6.370.980	165	6.371.145
V. Nakden Gerçekleştirilen Sermaye Artırımı	-	-	-	-	-	-	-	-	-	-	-	-	-	-	-	-
VI. İç Kaynaklardan Gerçekleştirilen Sermaye Artırımı	-	-	-	-	-	-	-	-	-	-	-	-	-	-	-	-
VII. Ödenmiş Sermaye Enflasyon Düzeltme Farkı	-	-	-	-	-	-	-	-	-	-	-	-	-	-	-	-
VIII. Hisse Senedine Dönüştürülebilir Tahviller	-	-	-	-	-	-	-	-	-	-	-	-	-	-	-	-
IX. Sermaye Benzeri Borçlanma Araçları	-	-	-	-	-	-	-	-	-	-	-	-	-	-	-	-
X. Diğer Değişiklikler Nedeniyle Artış/Azalış	-	-	-	6.302	-	-	-	-	25.323	-	(25.939)	-	-	5.686	-	5.686
XI. Kâr Dağıtımı	-	-	-	2.551	-	-	-	-	-	-	3.597.509	-	(3.600.060)	-	(45)	(45)
11.1. Dağıtılan Temettü	-	-	-	-	-	-	-	-	-	-	-	-	-	-	(45)	(45)
11.2. Yedeklere Aktarılan Tutarlar	-	-	-	2.551	-	-	-	-	-	-	3.597.509	-	(3.600.060)	-	-	-
11.3. Diğer	-	-	-	-	-	-	-	-	-	-	-	-	-	-	-	-
Dönem Sonu Bakiyesi (III+IV+.....+X+XI)	8.447.051	556.937	-	1.440.212	1.875.000	(387.243)	41.071	3.943.493	187.668	(3.289.808)	28.033.706	1.639.954	5.079.518	47.567.559	807	47.568.366

1. Duran varlıklar birikmiş yeniden değerlendirme artışları/azalışları,
2. Tanımlanmış fayda planlarının birikmiş yeniden ölçüm kazançları/kayıpları,
3. Diğer kâr veya zarar olarak yeniden sınıflandırılmayacak diğer kapsamlı gelir unsurlarının birikmiş tutarları,
4. Yabancı para çevirim farkları,
5. Gerçeğe uygun değer farkı diğer kapsamlı gelire yansıtılan finansal varlıkların birikmiş yeniden değerlendirme ve/veya sınıflandırma kazançları/kayıpları,
6. Nakit akış riskinden korunma kazançları/kayıpları ve yurt dışındaki net yatırım riskinden korunma kazançları/kayıpları ifade eder.

YAPI VE KREDİ BANKASI A.Ş.

31 ARALIK 2021 VE 2020 TARİHİ İTİBARIYLA KONSOLİDE FİNANSAL TABLOLAR

(Tutarlar aksi belirtilmedikçe Bin Türk Lirası [“TL”] olarak ifade edilmiştir.)

6. Konsolide nakit akış tablosu

	Dipnot (Beşinci Bölüm)	Cari Dönem (31/12/2021)	Önceki Dönem (31/12/2020)
A. Bankacılık faaliyetlerine ilişkin nakit akımları			
1.1 Bankacılık Faaliyet Konusu Varlık ve Yükümlülüklerdeki Değişim Öncesi Faaliyet Kârı		13.228.725	20.141.909
1.1.1 Alınan Faizler		41.835.252	31.776.569
1.1.2 Ödenen Faizler		(29.294.713)	(16.793.893)
1.1.3 Alınan Temettümler		17.251	17.158
1.1.4 Alınan Ücret ve Komisyonlar		10.957.088	7.173.819
1.1.5 Elde Edilen Diğer Kazançlar		(2.888.847)	5.007.235
1.1.6 Zarar Olarak Muhasebeleştirilen Donuk Alacaklardan Tahsilatlar		2.768.290	2.403.408
1.1.7 Personele ve Hizmet Tedarik Edenlere Yapılan Nakit Ödemeler		(10.522.722)	(8.720.228)
1.1.8 Ödenen Vergiler		(3.192.554)	(2.430.355)
1.1.9 Diğer	6.3	3.549.680	1.708.196
1.2 Bankacılık Faaliyetleri Konusu Varlık ve Yükümlülüklerdeki Değişim		14.573.295	(33.927.080)
1.2.1 Gerçeğe Uygun Değer Farkı K/Z'a Yanstılan FV'lerde Net (Artış) Azalış		(150.952)	(126.454)
1.2.2 Bankalar Hesabındaki Net (Artış) Azalış		(59.469.735)	(28.657.914)
1.2.3 Kredilerdeki Net (Artış) Azalış		(133.371.573)	(61.392.272)
1.2.4 Diğer Varlıklarda Net (Artış) Azalış		(21.438.919)	(8.762.564)
1.2.5 Bankaların Mevduatlarında Net Artış (Azalış)		2.053.622	30.219
1.2.6 Diğer Mevduatlarda Net Artış (Azalış)		153.253.469	33.484.795
1.2.7 Gerçeğe Uygun Değer Farkı K/Z'a Yanstılan FV'lerde Net Artış (Azalış)		13.366.967	55.517
1.2.8 Alınan Kredilerdeki Net Artış (Azalış)		53.148.804	30.301.013
1.2.9 Vadesi Gelmiş Borçlarda Net Artış (Azalış)		-	-
1.2.10 Diğer Borçlarda Net Artış (Azalış)	6.3	7.181.612	1.140.580
I. Bankacılık faaliyetlerinden kaynaklanan net nakit akımı		27.802.020	(13.785.171)
B. Yatırım faaliyetlerine ilişkin nakit akımları			
II. Yatırım faaliyetlerinden kaynaklanan net nakit akımı		(22.777.703)	(14.983.286)
2.1 İktisap Edilen İştirakler, Bağlı Ortaklıklar ve Birlikte Kontrol Edilen Ortaklıklar (İş Ortaklıkları)		(26.660)	-
2.2 Elden Çıkarılan İştirakler, Bağlı Ortaklıklar ve Birlikte Kontrol Edilen Ortaklıklar (İş Ortaklıkları)		18.270	-
2.3 Satın Alınan Menkul ve Gayrimenkuller		(792.206)	(605.961)
2.4 Elden Çıkarılan Menkul ve Gayrimenkuller		471.232	411.918
2.5 Elde Edilen Gerçeğe Uygun Değer Farkı Diğer Kapsamlı Gelire Yanstılan Finansal Varlıklar		(8.737.759)	(15.574.286)
2.6 Elden Çıkarılan Gerçeğe Uygun Değer Farkı Diğer Kapsamlı Gelire Yanstılan Finansal Varlıklar		7.845.958	19.076.358
2.7 Satın Alınan İtfâ Edilmiş Maliyeti ile Ölçülen Finansal Varlıklar		(23.581.751)	(21.046.207)
2.8 Satılan İtfâ Edilmiş Maliyeti ile Ölçülen Finansal Varlıklar		2.025.213	2.754.892
2.9 Diğer		-	-
C. FİNANSMAN FAALİYETLERİNE İLİŞKİN NAKİT AKIŞLARI			
III. Finansman faaliyetlerinden sağlanan net nakit		15.382.724	(5.556.855)
3.1 Krediler ve İhraç Edilen Menkul Değerlerden Sağlanan Nakit		35.947.885	35.158.861
3.2 Krediler ve İhraç Edilen Menkul Değerlerden Kaynaklanan Nakit Çıkışı		(19.628.371)	(40.275.640)
3.3 İhraç Edilen Sermaye Araçları		-	-
3.4 Temettü Ödemeleri		(500.047)	(45)
3.5 Kiralamaya İlişkin Ödemeler		(436.743)	(440.031)
3.6 Diğer		-	-
IV. Yabancı Para Çevrim Farklarının Nakit ve Nakde Eşdeğer Varlıklar Üzerindeki Etkisi	6.3	31.328.014	19.690.235
V. Nakit ve nakde eşdeğer varlıklardaki net artış/(azalış)		51.735.055	(14.635.077)
VI. Dönem Başındaki Nakit ve Nakde Eşdeğer Varlıklar	6.1	51.583.220	66.218.297
VII. Dönem Sonundaki Nakit ve Nakde Eşdeğer Varlıklar	6.1	103.318.275	51.583.220

YAPI VE KREDİ BANKASI A.Ş.

31 ARALIK 2021 VE 2020 TARİHİ İTİBARIYLA KONSOLİDE FİNANSAL TABLOLAR

[Tutarlar aksi belirtilmedikçe Bin Türk Lirası ("TL") olarak ifade edilmiştir.]

7. Kâr dağıtım tablosu ^{(1),(2)}:

	Carli Dönem (31/12/2021)	Önceki Dönem (31/12/2020)
I. Dönem kârının dağıtımı		
1.1 Dönem kârı	13.485.694	6.551.975
1.2 Ödenecek vergi ve yasal yükümlülükler (-)	2.995.936	1.472.457
1.2.1 Kurumlar vergisi (gelir vergisi)	3.257.106	3.111.457
1.2.2 Gelir vergisi kesintisi	-	-
1.2.3 Diğer vergi ve yasal yükümlülükler	(261.170)	(1.639.000)
A. Net dönem kârı (1.1-1.2)	10.489.758	5.079.518
1.3 Geçmiş dönemler zararı (-)	-	-
1.4 Birinci tertip yasal yedek akçe (-)	-	253.976
1.5 Bankada bırakılması ve tasarrufu zorunlu yasal fonlar (-)	-	-
B. Dağıtılabilir net dönem kârı [(a)-(1.3+1.4+1.5)]	10.489.758	4.825.542
1.6 Ortaklara birinci temettü (-)	-	422.353
1.6.1 Hisse senedi sahiplerine	-	422.353
1.6.2 İmtiyazlı hisse senedi sahiplerine	-	-
1.6.3 Katılma intifa senetlerine	-	-
1.6.4 Kâra iştirakli tahvillere	-	-
1.6.5 Kâr ve zarar ortaklığı belgesi sahiplerine	-	-
1.7 Personele temettü (-)	-	-
1.8 Yönetim kuruluna temettü (-)	-	-
1.9 Ortaklara ikinci temettü (-)	-	77.647
1.9.1 Hisse senedi sahiplerine	-	77.647
1.9.2 İmtiyazlı hisse senedi sahiplerine	-	-
1.9.3 Katılma intifa senetlerine	-	-
1.9.4 Kâra iştirakli tahvillere	-	-
1.9.5 Kâr ve zarar ortaklığı belgesi sahiplerine	-	-
1.10 İkinci tertip yasal yedek akçe (-)	-	7.765
1.11 Statü yedekleri (-)	-	-
1.12 Olağanüstü yedekler	-	4.169.439
1.13 Diğer yedekler	-	-
1.14 Özel fonlar	-	148.338
II. Yedeklerden dağıtım		
2.1 Dağıtılan yedekler	-	-
2.2 İkinci tertip yasal yedekler (-)	-	-
2.3 Ortaklara pay (-)	-	-
2.3.1 Hisse senedi sahiplerine	-	-
2.3.2 İmtiyazlı hisse senedi sahiplerine	-	-
2.3.3 Katılma intifa senetlerine	-	-
2.3.4 Kâra iştirakli tahvillere	-	-
2.3.5 Kâr ve zarar ortaklığı belgesi sahiplerine	-	-
2.4 Personele pay (-)	-	-
2.5 Yönetim kuruluna pay (-)	-	-
III. Hisse başına kâr		
3.1 Hisse senedi sahiplerine (Tam TL)	0,0124	0,0060
3.2 Hisse senedi sahiplerine (%)	-	-
3.3 İmtiyazlı hisse senedi sahiplerine	-	-
3.4 İmtiyazlı hisse senedi sahiplerine (%)	-	-
IV. Hisse başına temettü		
4.1 Hisse senedi sahiplerine (Tam TL)	-	0,0006
4.2 Hisse senedi sahiplerine (%)	-	5,9192
4.3 İmtiyazlı hisse senedi sahiplerine	-	-
4.4 İmtiyazlı hisse senedi sahiplerine (%)	-	-

(1) Kâr dağıtım tablosu, Ana Ortaklık Banka'nın konsolide olmayan finansal tablolarına göre hazırlanmıştır.

(2) Kâr dağıtım tablosunda sadece dağıtılabilir kâr tutarı belirtilmiştir. Söz konusu tutar, 5520 sayılı Kurumlar Vergisi Kanunu'nun 5/1-e maddesine istinaden iştirak hisselerinin satışından doğan kârların %75'i ve taşınmazların satışından doğan kârların %50'sine isabet eden toplam 18.719 TL dağıtılmayacak ve özel fon hesabında tutulacak olan tutarı da içermektedir.

İlişikteki açıklama ve dipnotlar bu konsolide finansal tabloların tamamlayıcı bir parçasıdır.

YAPI VE KREDİ BANKASI A.Ş.

31 ARALIK 2021 TARİHİ İTİBARIYLA KONSOLİDE FİNANSAL TABLOLARA İLİŞKİN AÇIKLAMA VE DİPNOTLAR

[Tutarlar aksi belirtilmedikçe Bin Türk Lirası [“TL”] olarak ifade edilmiştir.]

Üçüncü Bölüm

Muhasebe Politikaları

1. Sunum esaslarına ilişkin açıklamalar:

Ana Ortaklık Banka, muhasebe kayıtlarını Türk parası olarak, 1 Kasım 2005 tarihinde yürürlüğe giren 5411 sayılı Bankacılık Kanunu [“Bankacılık Kanunu”], Türk Ticaret Kanunu [“TTK”] ve Türk Vergi Mevzuatına uygun olarak tutmaktadır.

Konsolide finansal tablolar, bunlara ilişkin açıklama ve dipnotlar Bankacılık Düzenleme ve Denetleme Kurumu [“BDDK”] tarafından 1 Kasım 2006 tarih ve 26333 sayılı Resmi Gazete’de yayımlanan “Bankaların Muhasebe Uygulamalarına ve Belgelerin Saklanması İlişkin Usul ve Esaslar Hakkında Yönetmelik” çerçevesinde, BDDK tarafından muhasebe ve finansal raporlama esaslarına ilişkin yayımlanan diğer yönetmelik, açıklama ve genelgelere ve BDDK tarafından özel bir düzenleme yapılmamış olması durumunda Kamu Gözetimi, Muhasebe ve Denetim Standartları Kurumu [“KGK”] tarafından yürürlüğe konulan Türkiye Finansal Raporlama Standartları [“TFRS”] ile bunlara ilişkin ek ve yorumlara uygun olarak hazırlanmıştır. Düzenlenen kamuya açıklanacak konsolide finansal tabloların biçim ve içerikleri ile bunların açıklama ve dipnotları 28 Haziran 2012 tarihli ve 28337 sayılı Resmi Gazete’de yayımlanan “Bankalarca Kamuya Açıklanacak Finansal Tablolar İle Bunlara İlişkin Açıklama ve Dipnotlar Hakkında Tebliğ” ve “Bankalarca Risk Yönetimine İlişkin Kamuya Yapılacak Açıklamalar Hakkında Tebliğ” ile bu tebliğe ek ve değişiklikler getiren tebliğlere uygun olarak hazırlanmıştır.

Bu raporda yer alan konsolide finansal tablolar ile bunlara ilişkin açıklama ve dipnotlar aksi belirtilmediği müddetçe bin Türk Lirası cinsinden hazırlanmıştır.

Yabancı ülkelerde faaliyet gösteren bağlı ortaklıkların finansal tabloları, faaliyet gösterdikleri ülkelerde geçerli olan kanun ve yönetmeliklere uygun olarak hazırlanmış olup, TFRS uyarınca doğru sunumun yapılması amacıyla gerekli düzeltme ve sınıflandırmalar yansıtılarak düzenlenmiştir.

Konsolide finansal tablolar, rayiç bedelleri ile değerlendirilen gerçeğe uygun değer farkları kâr zarara yansıtılan finansal varlıklar ve yükümlülükler, gerçeğe uygun değer farkı diğer kapsamlı gelire yansıtılan varlıklar, türev finansal varlıklar/yükümlülükler ve maddi duran varlıklar içerisinde sınıflandırılan tablolar, nadir eserler ve gayrimenkuller haricinde 31 Aralık 2004 tarihine kadar enflasyon düzeltmesine tabi tutulmak suretiyle, maliyet esaslı baz alınarak TL olarak hazırlanmıştır. Ayrıca maliyet değerleri ile taşınan ancak gerçeğe uygun değer riskinden korunmaya konu olan varlıkların taşınan değerleri, korunma konusu olan risklere ilişkin gerçeğe uygun değer değişikliklerini yansıtmak amacıyla düzeltilmiştir.

Konsolide finansal tabloların TFRS’ye göre hazırlanmasında Grup yönetiminin bilançodaki varlık ve yükümlülükler ile bilanço tarihi itibarıyla koşullu konular hakkında varsayımlar ve tahminler yapması gerekmektedir. Söz konusu varsayımlar ve tahminler düzenli olarak gözden geçirilmekte, gerekli düzeltmeler yapılmakta ve bu düzeltmelerin etkilerinin detayları ilgili dipnotlarda açıklandığı şekilde gelir tablosuna yansıtılmaktadır.

Konsolide finansal tabloların hazırlanmasında izlenen muhasebe politikaları ve kullanılan değerlendirme esasları BDDK tarafından muhasebe ve finansal raporlama esaslarına ilişkin yayımlanan yönetmelik, tebliğ, açıklama ve genelgelere uygun olarak ve BDDK tarafından özel bir düzenleme yapılmamış olması durumunda TFRS kapsamında yer alan esaslara göre belirlenmiş ve uygulanmıştır.

2020 yılının ilk yarısında küresel yayılım gösteren COVID-19 salgınının etkili olduğu diğer ülkelerde olduğu gibi ülkemizde de bu olumsuzluğu azaltmak adına sosyal ve ekonomik anlamda muhtelif önlemler alınmış olup, kısmi değişikliklerle tedbirler uygulanmaya devam etmektedir.

Grup, COVID-19 salgınının olası etkilerini finansal tabloların hazırlanmasında kullanılan tahmin ve muhakemelere yansıtmıştır. Beklenen kredi zararları hesaplamasında kullanılan tahmin ve varsayımlar finansal varlıklarda değer düşüklüğüne ilişkin açıklamalar kısmında açıklanmıştır.

Londra Bankalararası Faiz Oranı [“LIBOR”]; türevler, tahviller, krediler ve diğer değişken faizli araçlar için dünya çapında en yaygın kullanılan referans gösterge faiz oranıdır.

YAPI VE KREDİ BANKASI A.Ş.

31 ARALIK 2021 TARİHİ İTİBARIYLA KONSOLİDE FİNANSAL TABLOLARA İLİŞKİN AÇIKLAMA VE DİPNOTLAR

[Tutarlar aksi belirtilmedikçe Bin Türk Lirası ("TL") olarak ifade edilmiştir.]

Ancak, düzenleyici kurumların, LIBOR ve diğer benzer referans gösterge faiz oranlarından, gecelik işlemlere dayanan risksiz veya çok düşük riskli alternatif faiz oranlarına geçiş süreci USD Libor'a dayalı sözleşmeler için devam etmektedir. Bu değişimden, mevcut koşulları sona erme tarihini aşan ve referans faiz oranlarından (LIBOR dahil) yapılmış krediler, türevler, değişken faizli tahviller ve bonolar ve diğer benzeri finansal sözleşmeler etkilenecektir.

Türkiye'de ise Türk Lirası Gecelik Referans Faiz Oranı ("TLREF"), finansal türev ürünlerde, borçlanma araçlarında ve çeşitli finansal sözleşmelerde değişken faiz göstergesi, dayanak varlık veya karşılaştırma ölçütü olarak kullanılabilir, Türk Lirası kısa vadeli referans faiz oranı ihtiyacını karşılamaya yönelik olarak oluşturulmuştur. Grup, 2021 yılında gerekli altyapı geliştirmelerini tamamlamış ve TLREF endeksli ürünlerin alım satımına başlamıştır.

Grup, 31 Aralık 2021 tarihi itibarıyla USD Libor'a endeksli türevler ve para piyasaları araçları için gecelik işlemlere dayanan alternatif faiz oranlarına geçilmesi adına gerekli sistemsel altyapısını büyük ölçüde tamamlamıştır. Tahvil ve kredilere ilişkin sistem geliştirmelerinin 2022 yılı içerisinde tamamlanması planlanmaktadır. Sistem geliştirmelerini takiben, yeni yapılacak değişken faizli işlemlerde alternatif faiz oranlarının kullanılacağı öngörülmektedir. Mevcut işlemler özelinde ise karşı bankalardan veya müşteriden talep gelmesi durumunda alternatif faiz oranlarına geçiş yapılması planlanmakta ve yapılan etki analizleri ışığında ilgili geçişin Banka finansallarına önemli bir etkisi bulunmamaktadır.

Uluslararası Muhasebe Standartları Kurulu ["UMSK"] Eylül 2019'da TMS 39, TFRS 9 ve TFRS 7'de Faz 1 değişikliklerini, Ağustos 2020'de ise TFRS 9, TMS 39, TFRS 7 ve TFRS 16'da Faz 2 değişikliklerini yayınladı. Faz 1 ve Faz 2 değişiklikleri, riskten korunma muhasebesi hükümlerinde belirli istisnalar sağlamakta, mevcut faiz oranlarının, alternatif faiz oranları ile değiştirilmesiyle ortaya çıkabilecek sorunları ele almakta ve ek açıklama gereklilikleri getirmektedir. Bu reform sebebiyle sona erdirilen bir riskten korunma muhasebesi işlemi bulunmamaktadır.

Grup, riskten korunma muhasebesi kapsamında, varlık ve yükümlülüklerin piyasa faiz oranı kaynaklı rayiç değer değişimini yönetmek için faize dayalı türev kontratları kullanmaktadır. Bu riskleri yönetmek için kullanılan LIBOR'a dayalı ilgili kontratlar, 2021 yılı ve sonrasında, risksiz veya çok düşük riskli alternatif faiz oranları geçişinden etkilenecektir.

Bununla birlikte, Faz 2 değişiklikleri iki temel kolaylaştırıcı uygulama da sağlamaktadır:

- Ekonomik açıdan eşdeğer bir temelde reformun doğrudan bir sonucu olarak yapılan değişiklikler, anlık bir kazanç veya kayıp olarak yansıtılmak yerine ileriye dönük olarak etkin faiz oranına yansıtılır.
- Yeterlilik kriterleri sağlandığı sürece, reformdan doğrudan etkilenen işlemler için, alternatif faiz oranlarına geçilene kadar, riskten korunma muhasebesine devam edilebilecektir.

KGK, 20 Ocak 2022 tarihinde, TFRS, Büyük ve Orta Boy İşletmeler için Finansal Raporlama Standardı Kapsamında Yüksek Enflasyonlu Ekonomilerde Finansal Raporlamanın Uygulanması ile ilgili açıklamada bulunmuştur. Buna göre, TFRS'yi uygulayan işletmelerin 2021 yılına ait finansal tablolarında "TMS - 29 Yüksek Enflasyonlu Ekonomilerde Finansal Raporlama" kapsamında herhangi bir düzeltme yapmalarına gerek bulunulmadığı belirtilmiştir.

YAPI VE KREDİ BANKASI A.Ş.

31 ARALIK 2021 TARİHİ İTİBARIYLA KONSOLİDE FİNANSAL TABLOLARA İLİŞKİN AÇIKLAMA VE DİPNOTLAR

[Tutarlar aksi belirtilmedikçe Bin Türk Lirası [“TL”] olarak ifade edilmiştir.]

2. Finansal araçların kullanım stratejisi ve yabancı para cinsinden işlemlere ilişkin açıklamalar:

Grup’un finansal araçların kullanılmasına ilişkin genel stratejisi varlıkların getirileri ve risk düzeyleri arasında optimal bir dengenin sağlanmasına yöneliktir. Grup’un en önemli fonlama kaynağı mevduat olup, mevduat dışı kalemlerde özellikle yabancı para yurt dışı borçlanma vasıtasıyla daha uzun vadeli kaynak sağlanabilmektedir. Mevduat ve diğer kaynaklardan sağlanan fonlar, kaliteli finansal aktiflerde değerlendirilirken, faiz, likidite ve döviz kuru risklerini belirli sınırlar dahilinde tutacak bir aktif-pasif yönetimi stratejisi izlenmektedir. Bilanço ve bilanço dışı varlık ve yükümlülüklerde taşınan kur, faiz ve likidite riskleri Ana Ortaklık Banka tarafından benimsenen çeşitli risk limitleri ve yasal limitler çerçevesinde yönetilmektedir. Türev enstrümanlar yoğunlukla likidite ihtiyaçları, döviz kuru ve faiz riskinden korunmak amacıyla kullanılmaktadır. Grup’un yabancı para cinsinden faaliyetleri neticesinde oluşan pozisyonlar asgari seviyede tutulmakta, maruz kalınan döviz kuru riski Banka Yönetim Kurulu’nun Bankacılık Kanunu çerçevesinde belirlediği limitler dahilinde takip edilmektedir.

Yabancı para cinsinden aktif ve pasif hesaplar, bilanço tarihindeki Banka cari döviz alış kurları ile değerlendirilmekte olup yabancı para iştiraklerden, bağlı ortaklıklardan ve yabancı para donuk alacaklardan oluşan kur farkları dışında kalan kur farkları, gelir tablosunda “Kambiyo işlemleri kâr/zararı” olarak muhasebeleştirilmektedir.

Grup, yabancı para finansal borçlarının kur farkı ile yurt dışındaki bazı ortaklıklarının net yatırım riskinden korunmaktadır. Bu kapsamdaki yabancı para finansal borçların kurdan kaynaklanan değer değişiminin etkin olan kısmı, özkaynaklar altındaki “kâr veya zararda yeniden sınıflandırılacak birikmiş diğer kapsamlı gelirler veya giderler” hesabında muhasebeleştirilmiştir.

Grup, ilk muhasebeleştirme sırasında, muhasebeleştirme tutarsızlığını ortadan kaldırmak için finansal yükümlülüklerini gerçeğe uygun değer farkı kâr/zarara yansıtılan olarak sınıflandırabilmektedir.

3. Konsolide edilen ortaklıklara ilişkin açıklamalar:

3.1. Uygulanan konsolidasyon esasları:

Konsolide mali tabloların hazırlanmasında 8 Kasım 2006 tarih ve 26340 sayılı Resmi Gazete’de yayınlanan “Bankaların Konsolide Finansal Tablolarının Düzenlenmesine İlişkin Tebliğ” ve “TFRS - 10 Konsolide Finansal Tablolar” da belirlenen yöntem, usul ve esaslara uyulmaktadır.

3.1.1. Bağıli ortaklıkların konsolide edilme esasları:

Bağıli ortaklıklar, sermayesi veya yönetimi doğrudan veya dolaylı olarak Ana Ortaklık Banka tarafından kontrol edilen ortaklıklardır.

Kontrol, Ana Ortaklık Banka’nın bir tüzel kişiliği ile yaptığı yatırım üzerinde güce sahip olması, yatırım yaptığı tüzel kişilikle olan ilişkisinden dolayı değişken getirilere maruz kalması veya bu getirilerde hak sahibi olması ve elde edeceği getirilerin miktarını etkileyebilmek için yatırım yaptığı işletme üzerindeki gücünü kullanma imkânına sahip olması olarak kabul edilmiştir.

Bağıli ortaklıklar, faaliyet sonuçları, aktif ve özkaynak büyüklükleri bazında, tam konsolidasyon yöntemi kullanılmak suretiyle konsolide edilmektedir. Bağıli ortaklıklar, faaliyetleri üzerindeki kontrolün Grup’a transfer olduğu tarihten itibaren konsolidasyon kapsamına alınmış ve kontrolün ortadan kalktığı tarihte de konsolidasyon kapsamından çıkarılmıştır. Gerekli görüldüğünde, bağıli ortaklıklar için uygulanan muhasebe politikaları Grup tarafından uygulanan muhasebe politikaları ile tutarlılığın sağlanması amacıyla değiştirilmiştir.

Tam konsolidasyon yöntemine göre, bağıli ortaklıkların aktif, pasif, gelir, gider ve bilanço dışı kalemlerinin yüzde yüzü Ana Ortaklık Banka’nın aktif, pasif, gelir, gider ve bilanço dışı kalemleri ile birleştirilmiştir. Grup’un her bir bağıli ortaklıktaki yatırımının defter değeri ile her bir bağıli ortaklığın sermayesinin Grup’a ait olan kısmı netleştirilmiştir. Konsolidasyon kapsamındaki ortaklıklar arasındaki işlemlerden kaynaklanan bakiyeler ile gerçekleşmemiş kârlar ve zararlar karşılıklı olarak mahsup edilmiştir. Azınlık hakları, konsolide edilmiş bilançoda ve gelir tablosunda Grup’a dahil hissedarların paylarından ayrı olarak gösterilmiştir.

YAPI VE KREDİ BANKASI A.Ş.

31 ARALIK 2021 TARİHİ İTİBARIYLA KONSOLİDE FİNANSAL TABLOLARA İLİŞKİN AÇIKLAMA VE DİPNOTLAR

[Tutarlar aksi belirtilmedikçe Bin Türk Lirası ("TL") olarak ifade edilmiştir.]

Konsolidasyon kapsamındaki ortaklıkların unvanları, ana merkezlerinin bulunduğu yerler, faaliyet konuları ve etkin ve doğrudan ve dolaylı ortaklık oranları aşağıdaki gibidir:

Unvanı	Faaliyet Merkezi [Şehir/Ülke]	Faaliyet konusu	Etkin ortaklık	Doğrudan ve dolaylı
			oranları [%] 31 Aralık 2021	ortaklık oranları [%] 31 Aralık 2021
Yapı Kredi Leasing	İstanbul/Türkiye	Leasing	99,99	99,99
Yapı Kredi Faktoring	İstanbul/Türkiye	Faktoring	99,96	99,96
Yapı Kredi Menkul Değerler A.Ş.	İstanbul/Türkiye	Yatırım Menkul Değerler	99,98	99,98
Yapı Kredi Portföy	İstanbul/Türkiye	Portföy Yönetimi	99,95	99,97
Yapı Kredi Holding B.V.	Amsterdam/Hollanda	Finansal Holding	100,00	100,00
Yapı Kredi Bank NV	Amsterdam/Hollanda	Bankacılık	100,00	100,00
Yapı Kredi Azerbaycan	Bakü/Azerbaycan	Bankacılık	100,00	100,00
Stiching Custody Services YKB	Amsterdam/Hollanda	Saklama Hizmetleri	100,00	100,00
Yapı Kredi Malta ⁽¹⁾	St.Julian's/Malta	Bankacılık	100,00	100,00
Yapı Kredi Diversified Payment Rights Finance Company ⁽²⁾	George Town/ Cayman Adaları	Yapılandırılmış İşletme	-	-

⁽¹⁾ 25 Ekim 2019 tarihi itibarıyla, Banka Yönetim Kurulu tarafından; Banka'nın Yapı Kredi Holding B.V. aracılığıyla hisselerinin %100'üne sahip olduğu dolaylı bağlı ortaklığı Yapı Kredi Bank Malta Ltd.'nin tasfiye edilmesine karar verilmiştir. Tasfiye işlemlerinin Malta yasal otoritelerinin izinlerinin alınmasını takiben tamamlanması öngörülmekte olup, Yapı Kredi Bank Malta'nın tasfiyesinin Banka'nın faaliyetleri ve finansal tabloları açısından önemli bir etkisi beklenmemektedir.

⁽²⁾ Ana Ortaklık Banka'nın bağlı ortaklığı olmamakla birlikte, seküritizasyon işleminin yapılmasını teminen kurulmuş yapılandırılmış işletme de konsolidasyona dahil edilmiştir.

3.1.2. İştiraklerin konsolide edilme esasları:

İştirakler, Ana Ortaklık Banka'nın sermayesine katıldığı, sermaye veya yönetim kontrolü bulunmamakla birlikte üzerinde önemli etkinliğe sahip olduğu, yurt içinde veya yurt dışında kurulu bulunan ortaklıklardır. İlgili iştirakler, özkaynak yöntemi ile konsolidasyona dahil edilmiştir.

Önemli etkinlik, iştirak edilen ortaklığın finansal ve yönetsel politikalarının oluşturulmasına katılma gücünü ifade eder.

Özkaynak yöntemi, bir iştirakteki sermaye payının defter değerinin, iştirak edilen ortaklığın özkaynaklarında dönem içinde ortaya çıkan değişiklik tutarından, iştirak edene düşen pay kadar artırılıp azaltılmasını ve iştirak edilen ortaklıktan alınan kâr paylarının, iştirak tutarının bu şekilde değiştirilmiş değerinden düşülmesini öngören muhasebeleştirme yöntemidir.

YAPI VE KREDİ BANKASI A.Ş.

31 ARALIK 2021 TARİHİ İTİBARIYLA KONSOLİDE FİNANSAL TABLOLARA İLİŞKİN AÇIKLAMA VE DİPNOTLAR

[Tutarlar aksi belirtilmedikçe Bin Türk Lirası ["TL"] olarak ifade edilmiştir.]

Konsolidasyon kapsamındaki iştiraklerin unvanı, ana merkezlerinin bulunduğu yer, faaliyet konuları, etkin ve doğrudan ve dolaylı ortaklık oranları aşağıdaki gibidir:

Unvanı	Faaliyet Merkezi [Şehir/Ülke]	Faaliyet konusu	Etkin ortaklık	Doğrudan ve dolaylı
			oranları [%] 31 Aralık 2021	ortaklık oranları [%] 31 Aralık 2021
Banque de Commerce et de Placements S.A.	Cenevre/İsviçre	Bankacılık	30,67	30,67
Allianz Yaşam ve Emeklilik A.Ş.	İstanbul/Türkiye	Sigortacılık	20,00	20,00

3.1.3. Birlikte kontrol edilen ortaklıkların konsolide edilme esasları:

Birlikte kontrol edilen ortaklık, Ana Ortaklık Banka'nın sermayesine katıldığı, bir ortaklık sözleşmesi çerçevesinde başka bir grupla birlikte kontrol ettiği, ana faaliyet konusu gayrimenkul yatırım ortaklığı ["GYO"] olan ve bu konudaki özel kanunlara göre izin ve ruhsat ile faaliyet gösteren, yurt içinde kurulu bulunan ortaklıktır. İlgili birlikte kontrol edilen ortaklık, 31 Aralık 2020 tarihi itibarıyla konsolide finansal tablolarda özkaynak yöntemi ile konsolidasyona dahil edilmiştir.

Özkaynak yöntemi, birlikte kontrol edilen ortaklıktaki sermaye payının defter değerinin, iştirak edilen ortaklığın özkaynaklarında dönem içinde ortaya çıkan değişiklik tutarından, iştirak edene düşen pay kadar artırılıp azaltılmasını ve iştirak edilen ortaklıktan alınan kâr paylarının, birlikte kontrol edilen ortaklık tutarının bu şekilde değiştirilmiş değerinden düşülmesini öngören muhasebeleştirme yöntemidir.

Ana Ortaklık Banka, Yönetim Kurulu'nun 24 Şubat 2021 tarihli kararıyla, Yapı Kredi Koray Gayrimenkul Yatırım Ortaklığı A.Ş.'de sahip olduğu hisselerin devri konusunda Koray Gayrimenkul ve Yatırım A.Ş. ile sözleşme imzalamış ve satış işlemi 17 Mayıs 2021 tarihinde tamamlanmıştır.

3.1.4. Azınlık hissedarlarla işlemler:

Grup, azınlık hissedarlarla olan ve kontrol gücü kaybına veya edinimine neden olmayan işlemleri Banka'nın ana ortaklıklarıyla yapılan işlemler gibi dikkate almaktadır. Azınlık hissedarlarından yapılan alımlarda, satın alma bedeli ile satın alınan net varlıklarının kayıtlı değerinin ilgili payı arasındaki fark özkaynaklardan indirilir. Azınlık hissedarlarına yapılan satışlardan kaynaklanan kâr veya zarar özkaynaklarda muhasebeleştirir.

3.1.5. Konsolidasyon kapsamında bulunmayan iştirakler, bağlı ortaklıklar ve birlikte kontrol edilen ortaklıkların konsolide finansal tablolarda gösterimi:

Konsolidasyon kapsamında bulunmayan Türk parası cinsinden iştirakler, bağlı ortaklıklar ve birlikte kontrol edilen ortaklar, "TMS - 27 Bireysel Finansal Tablolar" uyarınca maliyet değeriyle muhasebeleştirilmekte ve varsa değer kaybı ile ilgili karşılık düşüldükten sonra, konsolide finansal tablolara yansıtılmaktadır.

Konsolidasyon kapsamında bulunmayan yabancı para cinsinden iştirakler, bağlı ortaklıklar ve birlikte kontrol edilen bağlı ortaklıklar ise, bu yatırımların döviz cinsinden elde etme maliyetlerinin işlem tarihindeki döviz kurları kullanılarak Türk parasına çevrilmesi suretiyle hesaplanmakta ve varsa değer kaybı ile ilgili karşılık düşüldükten sonra, finansal tablolara yansıtılmaktadır.

Maliyet bedelinin net gerçekleşebilir değer üzerinde olması durumunda, değer düşüklüğünün kalıcı veya geçici olması, değer düşüklüğünün oranı gibi kriterler de dikkate alınarak, ilgili iştirak, bağlı ortaklıklar veya birlikte kontrol edilen ortaklıkların değeri net gerçekleşebilir değere veya varsa rayiç değere indirilmiştir.

4. Vadeli işlem ve opsiyon sözleşmeleri ile türev ürünlere ilişkin açıklamalar:

Grup'un türev işlemleri ağırlıklı olarak para ve faiz swapları, vadeli döviz alım-satım işlemleri ile opsiyon işlemlerinden oluşmaktadır.

YAPI VE KREDİ BANKASI A.Ş.

31 ARALIK 2021 TARİHİ İTİBARIYLA KONSOLİDE FİNANSAL TABLOLARA İLİŞKİN AÇIKLAMA VE DİPNOTLAR

[Tutarlar aksi belirtilmedikçe Bin Türk Lirası ("TL") olarak ifade edilmiştir.]

Türev işlemlerin ilk olarak kayda alınmalarında gerçeğe uygun değerleri kullanılmakta ve kayda alınmalarını izleyen dönemlerde gerçeğe uygun değerleri ile değerlendirilmektedir. Bu değerlendirme sonucu, her bir sözleşmenin kendi içinde kaynaklanan alacak ve borçlar gerçeğe uygun değerleri üzerinden netleştirilerek, sözleşme bazında tek bir varlık veya yükümlülük olarak finansal tablolara yansıtılmaktadır. Oluşan kâr ya da zararın muhasebeleştirme yöntemi, ilgili türev işlemin riskten korunma amaçlı olup olmamasına ve riskten korunma kalemin içeriğine göre değişmektedir.

Grup işlem tarihinde, riskten korunma aracı ile riskten korunma kalemi arasındaki ilişkiyi, Grup'un risk yönetim amaçları ve riskten korunma işlemleri ile ilgili stratejileri ile birlikte dokümanete etmektedir. Ayrıca Grup, riskten korunma amaçlı kullanılan türev işlemlerin, riskten korunma kalemin gerçeğe uygun değerindeki değişiklikleri etkin ölçüde dengeleyebildiğinin değerlendirmesini düzenli olarak dokümanete etmektedir.

Gerçeğe uygun değere yönelik riskten korunma aracı olarak belirlenen türev işlemlerin gerçeğe uygun değer değişiklikleri, riskten korunma varlık veya yükümlülüğün korunma riske ilişkin gerçeğe uygun değerindeki değişiklikleri ile birlikte gelir tablosuna kaydedilir. Gerçeğe uygun değer riskinden korunma amaçlı türev işlemlerin rayıç değerlerinde ortaya çıkan fark "Türev finansal işlemlerden kâr/zarar" hesabında izlenmektedir. Bilançoda ise, riskten korunma varlık veya yükümlülüğün korunma riske ilişkin gerçeğe uygun değerindeki değişiklik, riskten korunma muhasebesinin etkin olduğu dönem boyunca, ilgili varlık veya yükümlülük ile birlikte gösterilir. Riskten korunma amaçlı işlemlerin etkin olmayan kısımları, ilgili dönemde gelir tablosuna yansıtılmaktadır. Riskten korunmanın, riskten korunma muhasebesi şartlarını artık yerine getirmediği durumlarda, portföyün faiz oranı riskinden korunması kapsamında riskten korunma kalemin taşınan değerine yapılan düzeltmeler, vadeye kalan süre içerisinde doğrusal amortisman yöntemiyle gelir tablosunda "Türev finansal işlemlerden kâr/zarar" hesabına yansıtılır. Riskten korunma varlığın geri ödenmesi, satılması veya bilanço dışı bırakılması durumunda söz konusu varlığın üzerindeki gerçeğe uygun değer düzeltmeleri direkt olarak gelir tablosuna yansıtılır.

Ana Ortaklık Banka, yabancı para ve Türk parası değişken faizli yükümlülüklerinden kaynaklanan nakit akış riskinden faiz ve para swapları ile korunmaktadır. Bu çerçevede riskten korunma aracının gerçeğe uygun değer değişiminin etkin kısmı özkaynaklar altında "Kâr veya zararda yeniden sınıflandırılacak birikmiş diğer kapsamlı gelirler veya giderler" hesabına kaydedilmektedir. Riskten korunma kaleme ilişkin nakit akışlarının [faiz giderlerinin] gelir tablosunu etkilediği dönemlerde, ilgili riskten korunma aracının kâr/zararı da özkaynaktan çıkartılarak gelir tablosunda yansıtılır.

Nakit akış riskinden korunma muhasebesine, riskten korunma aracının sona ermesi, gerçekleşmesi, satılması, riskten korunmanın durdurulması veya etkinlik testinin etkin olmaması dolayısıyla devam edilmediği takdirde, özkaynak altında muhasebeleştirilen tutarlar riskten korunma konusu kaleme ilişkin nakit akışları gerçekleştikçe kâr/zarar hesaplarına [vadeye kalan süre içerisinde] transfer edilmektedir.

Diğer taraftan riskten korunma aracı olarak değerlendirilmeyen bazı türev işlemler, ekonomik olarak Grup için risklere karşı etkin bir koruma sağlamakla birlikte, muhasebesel olarak "TFRS 9 Finansal Araçlar" kapsamında "Türev finansal varlıkların gerçeğe uygun değer farkı kâr zarara yansıtılan kısmı" olarak muhasebeleştirilmektedir.

Türev finansal varlıkların gerçeğe uygun değer farkı kâr zarara yansıtılan kısmı gerçeğe uygun değerleriyle ölçülüp gelir tablosuyla ilişkilendirilerek muhasebeleştirilir. Gerçeğe uygun değer pozitif olması durumunda "Türev finansal varlıkların gerçeğe uygun değer farkı kâr zarara yansıtılan kısmı" satırında; negatif olması durumunda ise "Türev finansal yükümlülüklerin gerçeğe uygun değer farkı kâr zarara yansıtılan kısmı" satırında gösterilmektedir. Yapılan değerlendirme sonucu gerçeğe uygun değerde meydana gelen farklar gelir tablosunda "Türev finansal işlemlerden kâr/zarar" hesabına yansıtılmaktadır.

Türev araçların gerçeğe uygun değeri piyasada oluşan rayıç değerleri dikkate alınarak veya indirgenmiş nakit akımı modelinin kullanılması suretiyle hesaplanmaktadır.

Grup portföyünde yer alan opsiyon işlemleri için kullanılan değerlendirme parametreleri piyasa risk yönetimi tarafından belirlenip hesaplamaların piyasa rayıcıyla uygunluğu periyodik olarak piyasa risk yönetiminin kontrol edilmektedir.

YAPI VE KREDİ BANKASI A.Ş.

31 ARALIK 2021 TARİHİ İTİBARIYLA KONSOLİDE FİNANSAL TABLOLARA İLİŞKİN AÇIKLAMA VE DİPNOTLAR

[Tutarlar aksi belirtilmedikçe Bin Türk Lirası [“TL”] olarak ifade edilmiştir.]

Türev işlemlerden doğan yükümlülük ve alacaklar sözleşme tutarları üzerinden nazım hesaplara kaydedilmektedir. Saklı türev ürünler, ilgili saklı türev ürünün ekonomik özellikleri ve risklerinin esas sözleşmenin ekonomik özellikleri ve riskleri ile yakından ilgili olmaması; saklı türev ürünle aynı sözleşme koşullarına haiz farklı bir aracın türev ürün tanımını karşılamakta olması ve karma finansal aracın, gerçeğe uygun değerindeki değişiklikler kâr veya zararda muhasebeleştirilen bir biçimde gerçeğe uygun değerden ölçülmemesi durumunda esas sözleşmeden ayrıştırılmakta ve “TFRS 9 Finansal Araçlar” a göre türev ürün olarak muhasebeleştirilmektedir.

Kredi türevleri; kredi riskinin bir taraftan diğer tarafa geçirilmesi amacıyla tasarlanan sermaye piyasası araçlarıdır.

31 Aralık 2021 tarihi itibarıyla Ana Ortaklık Banka'nın nazım hesaplarında bulunan kredi türev portföyü, toplam getiri swaplarından oluşmaktadır.

Krediyeye bağlı tahvil; geri ödemeleri, bir referans varlık veya varlık havuzuna ilişkin bir kredi olayı veya kredi riski değerlendirmesinin mevcudiyeti veya ortaya çıkmasına bağlı olarak olan tahvildir. Referans varlık havuzunda yer alan aktif varlıkların ihraççısının ya da aktif varlıkların sahiplerinin bilançosunda yer almaya devam edip etmemesine bağlı olarak bu tür işlemler kredi riskini üstlenen taraf tarafından bir sigorta işlemi veya saklı türev olarak değerlendirilip muhasebeleştirilebilir. Grup tarafından yapılan değerlendirme sonucunda krediyeye bağlı tahvillerin içlerinde barındırdığı saklı türevler, “TFRS 9 Finansal Araçlar” uyarınca esas sözleşmeden ayrıştırılmakta ve kredi temerrüt swabı olarak kaydedilmekte ve değerlendirilmektedir. Tahvilin kendisi ise bulunduğu portföyün değerlendirme esaslarına uygun olarak değerlendirilmektedir. Kredi temerrüt swabı, bazı kredi risk olaylarının ortaya çıkması halinde koruma satıcısının, koruma alıcısının ödeyeceği belli bir prim karşılığında koruma alıcısına koruma tutarını ödemeyi taahhüt ettiği sözleşmedir.

Toplam getiri swabı; koruma satıcısının, koruma alıcısının referans varlığın yaratacağı bütün nakit akımlarını ve referans varlığın piyasa değerinde meydana gelecek artışları aktarması koşuluyla, koruma alıcısına sözleşmenin geçerli olduğu süre boyunca belli bir bedeli ödemeyi ve referans varlığın piyasa değerinde meydana gelecek azalışları karşılamayı taahhüt ettiği sözleşmelerdir. Banka, uzun vadeli finansman yaratmak amacıyla toplam getiri swabı yapmaktadır.

Diğer taraftan bu ürünlerin piyasa risk takibi, Ana Ortaklık Banka nezdinde kullanılan içsel modelleme sistemi üzerinden riske maruz tutar ve baz puan hassasiyeti analizleri vasıtasıyla yapılmakta olup; likidite risk takibi ise kısa dönemli likidite raporu üzerinden günlük, uzun dönemli likidite raporu üzerinde de aylık olarak yapılmaktadır.

BDDK'nın ilgili talimatları gereğince, para swabı işlemlerinin başlangıç aşamasında gerçekleştirilen para değişimi işlemlerinin valörlü olarak yapılanları, valör tarihine kadar bilanço dışında ilgili cayılamaz taahhütler hesabı altında izlenmektedir.

Karşı taraf kredi riski uyarlaması; türev aracın gerçeğe uygun değerini hesaplarırken Ana Ortaklık Banka'nın gerçekleştirdiği türev işlemlerin karşı tarafının temerrüde düşme riski dikkate alınarak hesaplanmaktadır. Karşı taraf kredi riski uyarlaması; Ana Ortaklık Banka'nın piyasalardaki türev portföyünü karşı taraf kredi riskinden korunmak için gerekli olan gerçeğe uygun değerlendirme maliyetidir. Ana Ortaklık Banka, karşı taraf kredi riski uyarlamasını hesaplarırken; Türkiye Muhasebe Standartları çerçevesinde “TFRS 9 - Finansal Araçlar”a uygun hesaplanan beklenen kredi zarar karşılığı metodolojisine göre temerrüde düşme olasılığını ve temerrüt durumunda oluşacak zararları dikkate almaktadır. Karşı taraf kredi riski hesaplamasında, karşı tarafa ait toplam risk dikkate alınmaktadır.

TFRS 13 Gerçeğe Uygun Değer Ölçümü standardı kapsamında; Grup, [i] varlığın veya borcun gerçeğe uygun değerinin, bu varlığın veya borcun (veya benzer varlık veya borçların) faaliyet hacminde veya seviyesinde normal piyasa hacmine göre önemli ölçüde azalma olması durumunda, [ii] bir işlem fiyatının veya kotasyon fiyatının gerçeğe uygun değeri yansıtmadığına karar verdiği durumda ve/veya [iii] benzer bir varlığın fiyatının ölçüme konu varlıkla karşılaştırılabilir olması için önemli bir düzeltme yapılması gerektiğinde ya da [iv] fiyat geçerliliğini kaybettiğinde, işlem fiyatında veya kotasyon fiyatında düzeltme yapmaktadır ve bu düzeltmeyi gerçeğe uygun değer ölçümüne yansıtmaktadır. Bu kapsamda Grup, mevcut piyasa koşullarında gerçeğe uygun değeri en iyi yansıtan aralıktaki noktayı belirlemektedir.

5. Faiz gelir ve giderine ilişkin açıklamalar:

Faiz gelir ve giderleri etkin faiz oranı yöntemi uygulanarak tahakkuk esasına göre dönemsel olarak kaydedilir.

YAPI VE KREDİ BANKASI A.Ş.

31 ARALIK 2021 TARİHİ İTİBARIYLA KONSOLİDE FİNANSAL TABLOLARA İLİŞKİN AÇIKLAMA VE DİPNOTLAR

[Tutarlar aksi belirtilmedikçe Bin Türk Lirası ("TL") olarak ifade edilmiştir.]

Donuk alacak bakiyeleri için geçmişe dönük reeskont hesaplaması ve kur değerlemesi yapılmakta olup, takip hesaplarına intikal ettiği andaki tahakkuk ve reeskontları Tek Düzen Hesap Planı ["THP"] na uygun olarak kredi tahakkuk/reeskont hesaplarında takip edilmektedir. Krediler donuk alacak olarak sınıflandıktan sonra reeskont hesaplaması yapılmamaktadır. Buna karşın donuk alacak olarak sınıflanan kredinin net değeri üzerinden hesaplanan, gelecekteki tahsilat tutarının zaman değerini yansıtan faiz tutarı, karşılık gideri yerine faiz geliri içerisinde gösterilmektedir.

6. Ücret ve komisyon gelir ve giderlerine ilişkin açıklamalar:

Sözleşmeler yoluyla sağlanan ya da üçüncü bir gerçek veya tüzel kişi için varlık alımı veya satımı gibi işlemlere ilişkin hizmetler yoluyla sağlanan gelirler, niteliğine göre hizmetin verilmesi süresince veya işlemin tamamlandığı dönemde gelir olarak kaydedilmektedir. Bunlar dışında kalan bankacılık hizmet gelirleri, tahsil edildikleri dönemde gelir kaydedilmektedir.

İtfa edilmiş maliyeti ile ölçülen finansal enstrümanların etkin faiz oranının ayrılmaz bir parçası olanlar dışındaki ücret ve komisyonlar, TFRS 15 standardına uygun olarak muhasebeleştirilir.

7. Finansal varlıklara ilişkin açıklamalar:

Grup, 1 Ocak 2018 tarihinden itibaren TFRS 9'a uygun olarak ve aşağıdaki ölçüm kategorilerinde finansal varlıklarını sınıflamaktadır:

- Gerçeğe uygun değer farkı kâr veya zarara yansıtılan
- Gerçeğe uygun değer farkı diğer kapsamlı gelire yansıtılan
- İtfa edilmiş maliyet

TFRS 9 standardına göre finansal varlıkların sınıflandırılması ve ölçümü, finansal varlığın yönetildiği iş modeline ve sadece anapara ve anapara bakiyesine ilişkin faiz ödemelerini içeren sözleşmeye dayalı nakit akışlarına bağlı olacaktır. Bu değerlendirme, finansal varlığın sözleşmeden doğan nakit akışlarının zamanlamasını veya miktarını değiştirebilecek bir sözleşme şartı içerip içermediğini de kapsamaktadır.

Finansal varlıkların sınıflandırılması nakit akışı sağlamak için varlıkları yönetme modelini yansıtır. Yönetim modeli sözleşmeye dayalı nakit akışlarının tahsilatı ya da hem sözleşmeye dayalı nakit akışlarının tahsil etmek hem de varlıkların satışlarından elde edilen nakit akışları olabilir. Bunların ikisi de uygulanabilir değilse finansal varlıklar 'diğer' yönetim modelinin bir parçası olarak sınıflandırılır ve gerçeğe uygun değer farkı kâr/zarara yansıtılan olarak ölçülür. Varlıklar grubu için yönetim modeli belirlenirken Grup'un göz önünde bulundurduğu faktörler söz konusu varlıklara ilişkin nakit akışlarının nasıl tahsil edildiği, risklerin nasıl değerlendirildiği ve yönetildiği, varlığın performansının nasıl değerlendirildiği ve üst yönetime nasıl ödeme yapıldığı konusunda geçmiş tecrübeleri içerir. Alım-satım amaçlı elde bulundurulmuş menkul kıymetler, kısa vadede satılması ile elde edilen nakit akışını sağlamak veya gerçeğe uygun değer değişimine bağlı kâr elde etmek için elde tutulur. Bu menkul kıymetler 'diğer' yönetim modelinde sınıflandırılır ve gerçeğe uygun değer farkı kâr veya zarara yansıtılarak ölçülür.

Ana Ortaklık Banka'nın gerçeğe uygun değer farkı diğer kapsamlı gelire yansıtılan ve itfa edilmiş maliyeti ile ölçülen finansal varlıklar portföylerinde tüketici fiyatlarına endeksli devlet tahvilleri bulunmaktadır. Söz konusu kıymetler ve bu kıymetlerin fiili kupon ödeme tutarlarının hesaplamasında kullanılan referans endeksler iki ay öncesinin enflasyon endekslerine göre oluşturulmaktadır.

İş modeli değerlendirmesi

Grup, finansal varlık gruplarının belirli bir hedefe ulaşabilmesi adına, ilgili finansal varlık gruplarının portföy bazında birlikte nasıl yönetildiğinin değerlendirmesini yaparak iş modellerini oluşturmaktadır.

YAPI VE KREDİ BANKASI A.Ş.

31 ARALIK 2021 TARİHİ İTİBARIYLA KONSOLİDE FİNANSAL TABLOLARA İLİŞKİN AÇIKLAMA VE DİPNOTLAR

[Tutarlar aksi belirtilmedikçe Bin Türk Lirası [“TL”] olarak ifade edilmiştir.]

İş modeli, yönetimin bireysel bir finansal araca ilişkin niyetine bağlı değildir, dolayısıyla söz konusu şart finansal araç bazında bir sınıflandırma yaklaşımı olmamakla beraber, finansal varlıkların bir araya getirilmesiyle oluşan bir değerlendirmedir.

Finansal varlıkların yönetimi için kullanılan iş modeli değerlendirilirken, değerlendirmenin yapıldığı tarihte elde edilebilen ilgili tüm kanıtlar dikkate alınmaktadır. Bu tür kanıtlar aşağıdakileri içerir:

- Portföy performansının nasıl değerlendirildiği ve Grup yönetimine nasıl raporlandığı,
- Portföy için belirtilen politika ve hedefler ve bu politikaların uygulamada kullanılması. Özellikle, yönetimin stratejisinin sözleşmeye dayalı faiz geliri kazanmaya, belirli bir faiz oranı profilini sürdürmeye, finansal varlıkların süresini bu varlıklara fon veren borçların süresine eşleştirmeye veya varlıkların satışı yoluyla nakit akışlarını gerçekleştirmeye odaklanıp odaklanmadığı,
- Yöneticilere verilen ilave ödemelerin nasıl belirlendiği [örneğin, ilave ödemelerin yönetilen varlıkların gerçeğe uygun değerine göre mi yoksa tahsil edilen sözleşmeye bağlı nakit akışlarına göre mi belirlendiği],
- İş modelinin [iş modeli kapsamında elde tutulan finansal varlıkların] performansını etkileyen riskler ve özellikle bu risklerin yönetim şekli,
- Önceki dönemlerde satışların sıklığı, hacmi ve zamanlaması, bu satışların nedenleri ve gelecekteki satış faaliyetleri ile ilgili beklentileri. Ancak, satış faaliyeti hakkındaki bilgiler ayrımda değerlendirilmez, fakat Grup’un finansal varlıkları yönetme hedefinin nasıl gerçekleştiği ve nakit akışının nasıl gerçekleştiğine dair genel bir değerlendirmenin bir parçası olarak değerlendirilir.

Nakit akışlarının, iş modelinin değerlendirildiği tarihteki beklentilerden farklı bir şekilde gerçekleşmiş olması, finansal tablolarda hata düzeltmesi yapılmasını veya iş modeline ilişkin değerlendirmenin yapıldığı tarihte elde edilebilen ilgili tüm bilgiler dikkate alındığı sürece, aynı iş modelinin kullanıldığı diğer finansal varlıkların sınıflandırılmasında bir değişikliğe gidilmesini gerektirmemektedir. Ancak, yeni oluşturulan veya yeni alınan finansal varlıklara ilişkin iş modeli değerlendirilirken, ilgili diğer bilgilerle birlikte geçmişte nakit akışlarının nasıl gerçekleştiğine ilişkin bilgi de dikkate alınmaktadır.

Bahsi geçen iş modelleri üç kategoriden oluşmaktadır. Bu kategoriler aşağıda belirtilmiştir:

- Finansal varlıkları sözleşmeye bağlı nakit akışlarını tahsil etmek için elde tutmayı amaçlayan iş modeli

Sözleşmeye bağlı nakit akışlarının tahsil edilmesini amaçlayan bir iş modeli kapsamında elde tutulan finansal varlıklar, bu varlıkların ömrü boyunca oluşacak sözleşmeye bağlı nakit akışlarının tahsil edilmesi amacıyla yönetilir. Diğer bir ifadeyle Grup, portföy kapsamında elde tutulan varlıkları sözleşmeye bağlı belirli nakit akışlarını tahsil etmek amacıyla yönetir.

İş modelinin amacı, finansal varlıkları sözleşmeye bağlı nakit akışlarını tahsil etmek için elde tutmak olsa dahi, bu araçların hepsinin vadeye kadar elde tutulması gerekmez. Dolayısıyla, finansal varlık satışlarının olduğu veya gelecekte gerçekleşmesinin beklendiği durumlarda dahi, iş modeli, finansal varlıkların sözleşmeye bağlı nakit akışlarını tahsil etmek için elde tutmayı amaçlayan bir model olabilir.

Varlıkların kredi riskinde artış meydana geldiğinde işletmenin finansal varlıkları satması durumunda dahi iş modeli, sözleşmeye bağlı nakit akışlarının tahsil edilmesi amacıyla varlıkların elde tutulması olabilir. Varlıkların kredi riskinde artış meydana gelip gelmediğini belirlemek amacıyla, işletme ileriye yönelik bilgiler dâhil, makul ve desteklenebilir bilgileri dikkate alır. Sıklığı ve değerine bağlı olmaksızın, varlıkların kredi riskindeki artış nedeniyle yapılan satışlar, sözleşmeye bağlı nakit akışlarının tahsil edilmesi amacıyla varlıkların elde tutulmasını amaçlayan bir iş modeliyle tutarsız değildir.

- Finansal varlıkların sözleşmeye bağlı nakit akışlarının tahsil edilmesini ve satılmasını amaçlayan iş modeli

YAPI VE KREDİ BANKASI A.Ş.

31 ARALIK 2021 TARİHİ İTİBARIYLA KONSOLİDE FİNANSAL TABLOLARA İLİŞKİN AÇIKLAMA VE DİPNOTLAR

[Tutarlar aksi belirtilmedikçe Bin Türk Lirası ("TL") olarak ifade edilmiştir.]

Grup finansal varlıklarını, hem sözleşmeye bağlı nakit akışlarının tahsil edilmesi hem de finansal varlıkların satılmasını amaçlayan bir iş modeli kapsamında elde tutabilir. Bu tür bir iş modelinde Grup yönetimi, iş modelinin amacına ulaşılmasında sözleşmeye bağlı nakit akışlarının tahsilinin ve finansal varlıkların satılmasının gerekli olduğu kararına varmıştır. Bu tür bir iş modeliyle tutarlı olabilecek çeşitli amaçlar vardır. Örneğin, iş modelinin amacı; günlük likidite ihtiyaçlarını yönetmek, belirli bir faiz getiri profilini devam ettirmek veya finansal varlıkların vadesini bu varlıkları fonlayan borçların vadesiyle uyumlaştırmak olabilir. Bu tür bir amaca ulaşmak için işletme hem sözleşmeye bağlı nakit akışlarını tahsil edecek hem de finansal varlıklarını satacaktır.

Finansal varlıkların sözleşmeye bağlı nakit akışlarının tahsil edilmesi için elde tutulmasını amaçlayan bir iş modeliyle karşılaştırıldığında bu iş modeli, genellikle, değer ve sıklık olarak daha fazla satış yapılmasını içermektedir. Çünkü finansal varlıkların satılması, iş modeli için sadece arızı bir olay olmayıp, iş modelinin amacına ulaşılmasında bir gerekliliktir.

- Diğer İş Modelleri

Finansal varlıkların, sözleşmeye bağlı nakit akışlarının tahsil edilmesini amaçlayan bir iş modeli ya da sözleşmeye bağlı nakit akışlarının tahsil edilmesini ve finansal varlıkların satılmasını amaçlayan bir iş modeli kapsamında elde tutulmaması durumunda, bu finansal varlıklar gerçeğe uygun değer değişimi kâr veya zarara yansıtılarak ölçülür.

Grup'un finansal varlıklarını, bunların satışından kaynaklanan nakit akışları elde etmek amacıyla yönettiği bir iş modeli, finansal varlıkların gerçeğe uygun değer değişimi kâr veya zarara yansıtılarak ölçülmesi sonucunu doğuran iş modellerinden biridir. Grup, kararlarını varlıkların gerçeğe uygun değerini esas alarak vermektedir ve varlıkları söz konusu gerçeğe uygun değerleri elde etmek için yönetmektedir.

Sadece anapara ve anapara bakiyesine ilişkin faiz ödemelerini içeren sözleşmeye bağlı nakit akışları

Bu değerlendirmenin amaçları doğrultusunda, "anapara", ilk muhasebeleştirmede finansal varlığın gerçeğe uygun değeri olarak tanımlanmaktadır. "Faiz", paranın zaman değeri ve belirli bir süre boyunca ödenmemiş anapara tutarıyla ilişkili kredi riskini ve diğer temel borç verme risk ve maliyetleri olarak tanımlanmaktadır.

Sözleşmeye bağlı nakit akışlarının sadece anapara ve anapara bakiyesine ilişkin faiz ödemelerini içeren nakit akışları olup olmadığını değerlendirirken, Grup, ilgili finansal aracın sözleşme şartlarını göz önünde bulundurur. Bu değerlendirme, finansal varlığın sözleşme şartları içinde nakit akışlarının miktarını veya zamanlamasını değiştirebilecek bir sözleşme terimi içerip içermediğinin değerlendirilmesini içerir.

Grup, değerlendirmede aşağıdaki özellikleri dikkate alır:

- Nakit akışlarının miktarını ve zamanlamasını değiştirecek koşullar;
- Kaldıraç özellikleri;
- Ön ödeme ve uzatma şartları;
- Grup'un belirtilen varlıkların nakit akışlarını talep etme hakkını kısıtlayan şartlar [örneğin, geri dönüşsüz krediler]; ve
- Paranın zaman değerini değiştiren özellikler [örneğin, faiz oranlarının periyodik olarak sıfırlanması].
- Sözleşme koşullarının, temel bir borç verme anlaşması ile tutarsız olan risklere veya nakit akışlarının değişkenliğine maruz kalmaya başladığı durumlarda ilgili finansal varlık gerçeğe uygun değer değişimi kâr veya zarara yansıtılarak ölçülmektedir.

YAPI VE KREDİ BANKASI A.Ş.

31 ARALIK 2021 TARİHİ İTİBARIYLA KONSOLİDE FİNANSAL TABLOLARA İLİŞKİN AÇIKLAMA VE DİPNOTLAR

[Tutarlar aksi belirtilmedikçe Bin Türk Lirası [“TL”] olarak ifade edilmiştir.]

7.1. Gerçeğe uygun değer farkı kâr/zarara yansıtılan finansal varlıklar:

Grup'ta, “Gerçeğe uygun değer farkı kâr/zarara yansıtılan finansal varlıklar” olarak sınıflandırılan finansal varlıklar, alım satım amaçlı finansal varlıklar olup piyasada kısa dönemde oluşan fiyat ve benzeri unsurlardaki dalgalanmalardan kâr sağlama amacıyla elde edilen, veya elde edilme nedeninden bağımsız olarak, kısa dönemde kâr sağlamaya yönelik bir portföyün parçası olan finansal varlıklardır.

Alım satım amaçlı finansal varlıklar kayda ilk olarak gerçeğe uygun değerleri ile alınmakta ve kayda alınmalarını izleyen dönemlerde gerçeğe uygun değerleri ile değerlendirilmektedir. Gerçeğe uygun değere esas teşkil eden fiyat oluşumlarının aktif piyasa koşulları içerisinde gerçekleşmemesi durumunda gerçeğe uygun değer güvenilir bir şekilde gözlemlenemediği kabul edilmekte ve alternatif modeller kullanılarak hesaplanan değerler gerçeğe uygun değer olarak dikkate alınmaktadır. Yapılan değerlendirme sonucu oluşan kazanç ve kayıplar kâr/zarar hesaplarına dahil edilmektedir. Alım satım amaçlı finansal varlıklardan kazanılan faizler faiz gelirleri içerisinde ve elde edilen kâr payları temettü gelirleri içerisinde gösterilmektedir.

Bu bölümün 4. no'lu dipnotunda türev finansal araçların muhasebeleştirilmesine ilişkin esaslar açıklanmıştır.

7.2. İtfa Edilmiş Maliyeti ile Ölçülen Finansal Varlıklar:

Finansal varlığın, sözleşmeye bağlı nakit akışlarının tahsil edilmesini amaçlayan bir iş modeli kapsamında elde tutulması ve finansal varlığa ilişkin sözleşme şartlarının, belirli tarihlerde sadece anapara ve anapara bakiyesinden kaynaklanan faiz ödemelerini içeren nakit akışlarına yol açması durumunda finansal varlık itfa edilmiş maliyet üzerinden ölçülür. Söz konusu varlıklar, ilk kayda alınmalarında işlem maliyetlerinin de içeren elde etme maliyeti ile muhasebeleştirilmektedir. Kayda alınmayı müteakiben etkin faiz oranı yöntemi kullanılarak “İskonto edilmiş bedeli” ile değerlendirilmektedir.

7.3. Krediler:

Krediler, borçluya para sağlama yoluyla yaratılanlardan alım satım ya da kısa vadede satılma amacıyla elde tutulanlar dışında kalan itfa edilmiş maliyeti ile ölçülen finansal varlıklardır. Krediler sabit veya belirlenebilir nitelikte ödemelere sahip olan, aktif bir piyasada işlem görmeyen ve türev olmayan finansal varlıklardır. Söz konusu krediler ilk olarak gerçeğe uygun değerlerini yansıtan elde etme maliyet bedellerine işlem maliyetlerinin eklenmesi ile kayda alınmayı müteakiben, etkin faiz oranı yöntemi kullanılarak iskonto edilmiş bedelleri ile değerlendirilmektedir. Bunların teminatı olarak alınan varlıklarla ilgili olarak ödenen harçlar ve benzeri diğer masraflar işlem maliyetinin bir parçası olarak kabul edilmemekte ve gider hesaplarına yansıtılmaktadır.

Nakdi krediler içerisinde izlenen bireysel ve ticari krediler içeriklerine göre, THP ve izahnamesinde belirtilen hesaplarda orijinal vadeleri ile muhasebeleştirilmektedir. Döviz endeksli krediler, açılış tarihindeki kurdan Türk Lirası'na çevrilerek bilançoda Türk parası hesaplarda izlenmekte, müteakip dönemlerde ise ilgili dönem kurlarının veya geri ödeme tarihindeki kurun başlangıç kurlarının üzerinde veya altında olması durumuna göre kredinin anapara tutarında meydana gelen artış ya da azalışlar gelir tablosuna yansıtılmaktadır. Geri ödemeler, geri ödeme tarihindeki kur üzerinden hesaplanmakta, oluşan kur farkları “Kambiyo işlemleri kârı/zararı” hesaplarına yansıtılmaktadır.

Ana Ortaklık Banka, yönetimin değerlendirmeleri ve tahminleri doğrultusunda kredi ve alacakları için 22 Haziran 2016 tarih ve 29750 sayılı Resmi Gazete'de yayımlanan “Kredilerin Sınıflandırılması ve Bunlar İçin Ayrılacak Karşılıklara İlişkin Usul ve Esaslar Hakkında Yönetmelik”i [“Karşılıklar Yönetmeliği”] dikkate alarak ve “TFRS 9 - Finansal Araçlar” standardına uygun olarak beklenen zarar karşılığı ayırmaktadır. Bu kapsamda, Ana Ortaklık Banka, tahminlerini belirlerken kredi risk politikaları ve ihtiyatlılık prensibi doğrultusunda, kredi portföyünün genel yapısını, müşterilerin mali bünyelerini, mali olmayan verilerini ve ekonomik konjonktürü dikkate almaktadır.

31 Aralık 2021 tarihi itibarıyla Banka, yukarıda bahsedilen değişikliklere uygun olarak sınıflamalarını gerçekleştirmiş ve finansal tablolarına yansıtmıştır. Bu çerçevede; kredilerin aşamalara göre sınıflandırılmasında kredi riskinde önemli artış olup olmadığının değerlendirilmesi ve temerrüt durumunun ortaya çıktığı anın tespitinde makul ve desteklenebilir birçok nitel ve nicel veriyi COVID-19'un etkisini de göz önüne alarak değerlendirmiş, kredilerin aşamalarına göre sınıflandırmasını mevcut koşullar dahilinde en iyi kanaatine göre gerçekleştirmiştir.

YAPI VE KREDİ BANKASI A.Ş.

31 ARALIK 2021 TARİHİ İTİBARIYLA KONSOLİDE FİNANSAL TABLOLARA İLİŞKİN AÇIKLAMA VE DİPNOTLAR

[Tutarlar aksi belirtilmedikçe Bin Türk Lirası ("TL") olarak ifade edilmiştir.]

Ana Ortaklık Banka, yukarıdaki kapsamda aşamalarına göre sınıflandırdığı kredileri için ayırdığı beklenen kredi zararı karşılıklarını hesaplarken, TFRS 9 kapsamında COVID-19 salgını sürecine ilişkin belirsizliklerin müşterilerin nakit akımlarında ya da ödemelerinde yaratabileceği muhtemel güçlükleri de dikkate almıştır.

Ayrılan kredi karşılıkları, gerçekleştikleri muhasebe döneminde gider olarak muhasebeleştirilmektedir. Geçmiş dönemlerde kredi karşılığı ayrılan alacakların içinde yer alan tutarlardan, cari dönemde tahsil edilenler, karşılık hesabından düşülerek "Diğer faaliyet gelirleri" hesabına yansıtılmaktadır. Kayıttan düşme politikası, beşinci bölüm, bilançonun aktif hesaplarına ilişkin açıklama ve dipnotlarda açıklanmıştır.

7.4. Gerçeğe uygun değer farkı diğer kapsamlı gelire yansıtılan varlıklar:

Varlıkların nakit akışlarının yalnızca anapara ve faiz ödemelerini temsil ettiği ve gerçeğe uygun değer farkı kâr veya zarara yansıtılan finansal varlık olarak tanımlanmayan, sözleşmeye bağlı nakit akışlarının tahsil edilmesi veya finansal varlığın satılması amacıyla elde tutulan finansal varlıklar; gerçeğe uygun değer farkı diğer kapsamlı gelire yansıtılan varlıklar olarak sınıflandırılır.

Söz konusu varlıklar, kayda alınmalarını izleyen dönemlerde gerçeğe uygun değerle değerlendirilmektedir. Gerçeğe uygun değere esas teşkil eden fiyat oluşumlarının aktif piyasa koşulları içerisinde gerçekleşmemesi durumunda gerçeğe uygun değerlerin güvenilir bir şekilde belirlenemediği kabul edilmekte ve alternatif modeller kullanılarak hesaplanan değerler gerçeğe uygun değer olarak dikkate alınmaktadır. Gerçeğe uygun değer farkı diğer kapsamlı gelire yansıtılan varlıkların gerçeğe uygun değerlerindeki değişikliklerden kaynaklanan ve itfa edilmiş maliyetleri ile gerçeğe uygun değeri arasındaki farkı ifade eden "Gerçekleşmemiş kâr ve zararlar" ilgili finansal varlığa karşılık gelen değer tahsili, varlığın satılması, elden çıkarılması veya zafiyete uğraması durumlarından birinin gerçekleşmesine kadar dönemin gelir tablosuna yansıtılmamakta ve özkaynaklar içindeki "Kâr veya zararda yeniden sınıflandırılacak birikmiş diğer kapsamlı gelirler veya giderler" hesabında izlenmektedir. Söz konusu finansal varlıklar tahsil edildiğinde veya elden çıkarıldığında özkaynak içinde yansıtılan birikmiş gerçeğe uygun değer farkları gelir tablosuna yansıtılmaktadır. Söz konusu finansal varlıkların faiz ve kâr payları ilgili faiz geliri ve temettü gelirleri hesabında muhasebeleştirilmektedir.

Gerçeğe uygun değer farkı diğer kapsamlı gelire yansıtılan varlıkların elde tutulması esnasında etkin faiz yöntemi kullanılarak hesaplanan ve/veya kazanılan faizler öncelikle faiz gelirleri içerisinde gösterilmektedir. Söz konusu finansal varlıklar içerisinde yer alan menkul kıymetlerin vadelerinden önce satılmaları durumunda THP gereğince maliyet bedeli ile satış fiyatı arasındaki fark olarak hesaplanan satış kârı ile kayıtlara alınmış olan faiz geliri arasındaki fark "Sermaye piyasası işlemleri kârı/zararı" hesabına aktarılmaktadır.

7.5. Gerçeğe uygun değer farkı diğer kapsamlı gelire yansıtılan özkaynak araçları:

İlk kayda alım esnasında, Grup, TFRS 9 kapsamındaki bir özkaynak aracına yapılan yatırımın gerçeğe uygun değerindeki sonraki dönemlerde oluşan değişikliklerin diğer kapsamlı gelir tablosuna alınması konusunda, geri dönüşümlü bir tercihte bulunulabilir. Grup söz konusu tercihi her bir finansal araç için ayrı ayrı yapmaktadır. Diğer kapsamlı gelir tablosunda muhasebeleştirilen ilgili gerçeğe uygun değer farkları, sonraki dönemlerde kâr veya zarara aktarılmayıp geçmiş yıllar kâr/zararlarına transfer edilmektedir. Gerçeğe uygun değer farkı diğer kapsamlı gelire yansıtılan özkaynak araçları değer düşüklüğü hesaplamasına konu edilmemektedir.

8. Finansal varlıklarda değer düşüklüğüne ilişkin açıklamalar:

Ana Ortaklık Banka, kredi taahhüdü, finansal garanti sözleşmelerinden doğan tutarlar, gerçeğe uygun değer farkı diğer kapsamlı gelire yansıtılan finansal varlıklar ve itfa edilmiş maliyeti ile ölçülen finansal varlıklara ilişkin beklenen kredi zararlarını ileriye dönük değerlendirir. Her bir raporlama tarihinde söz konusu zararlar için beklenen zarar karşılığı muhasebeleştirir. Beklenen kredi zararlarının ölçümü şunları yansıtır:

- Potansiyel sonuçları değerlendirerek belirlenen tarafsız ağırlıklandırılmış tutar
- Paranın zaman değeri

YAPI VE KREDİ BANKASI A.Ş.

31 ARALIK 2021 TARİHİ İTİBARIYLA KONSOLİDE FİNANSAL TABLOLARA İLİŞKİN AÇIKLAMA VE DİPNOTLAR

[Tutarlar aksi belirtilmedikçe Bin Türk Lirası [“TL”] olarak ifade edilmiştir.]

- Geçmiş olaylar, mevcut koşullar ve gelecekteki ekonomik koşulların tahminleri hakkında raporlama tarihinde fazla maliyet veya zahmet olmadan sunulan makul ve desteklenebilir bilgiler

Beklenen kredi zarar karşılığının ölçümü:

İtfa edilmiş maliyeti ile ölçülen finansal varlıklar ve gerçeğe uygun değer farkı diğer kapsamlı gelire yansıtılan finansal varlıklara ilişkin beklenen kredi zarar karşılığının ölçümü kredinin durumu ve gelecek ekonomik ilgili varsayımlar ve gelişmiş modellerin kullanımını gerektiren bir alandır.

Bu finansal varlıklar finansal tablolara ilk alındıkları andan itibaren gözlemlenen kredi risklerindeki kademeli artışa bağlı olarak üç kategoriye ayrılacaktır. Değer düşüklüğü, her bir kategorideki ödenmemiş bakiyeye göre aşağıdaki şekillerde finansal tablolara alınır:

Aşama 1:

Finansal tablolara ilk alındıkları anda veya finansal tablolara ilk alındıkları andan sonra kredi riskinde önemli bir artış olmayan finansal varlıklardır. Kredi riski değer düşüklüğü karşılığı 12 aylık beklenen kredi zararları tutarında muhasebeleştirilecektir.

Aşama 2:

Finansal tablolara ilk alındığı andan sonra kredi riskinde önemli bir artış olması durumunda, ilgili finansal varlık bu aşamaya aktarılacaktır. Kredi riski değer düşüklüğü karşılığı ilgili finansal varlığın ömür boyu beklenen kredi zararına göre belirlenecektir.

Aşama 3:

Raporlama tarihi itibarıyla değer düşüklüğüne uğradıklarına dair tarafsız kanıtı bulunan finansal varlıkları içermektedir. Bu varlıklar için ömür boyu beklenen kredi zararı kaydedilir ve faiz geliri net defter değeri üzerinden hesaplanır.

Aşama 2 ve Aşama 3 içerisinde yer alan finansal varlıklar için ömür boyu beklenen zarar karşılıkları bireysel veya kolektif bazda hesaplanmaktadır.

Ana Ortaklık Banka, beklenen zarar karşılıklarını hesaplamak için Temerrüt Olasılığı [“TO”], Temerrüt Halinde Kayıp [“THK”] ve Temerrüt Tutarı [“TT”] parametrelerine bağlı modeller geliştirmiştir.

- TO, 12 ay içerisinde müşterinin 90 gün ve üzeri gecikme olasılığını göstermektedir.
- THK, kredi riskinin temerrüde düşme tarihinde tahmini ekonomik kaybı dolayısıyla tahsil edilememe beklenti oranını göstermektedir.
- TT kredi riskinin temerrüdünün gerçekleşmesi halinde temerrüt tarihindeki riski göstermektedir.
- Etkin faiz oranı ise paranın zaman değerini gösteren iskonto oranıdır.

Kullanılan parametreler İçsel Derecelendirmeye Dayalı Yaklaşım [“İDD”] sürecinde kullanılan ilgili parametrelerden türetilmiş, muhasebesel ve yasal farklılıklarla tutarlı olmaları için düzenlemelere tabi tutulmuştur. Yapılan düzenlemeler öncelikli olarak:

- İDD sürecinde kullanılan muhafazakarlık ilkesinin elenmesi
- İDD sürecinde kullanılan tarihsel verilere dayanan düzeltmelerin yerine değerlendirme tarihini baz alan düzeltmelerin yapılması [TFRS 9 parametreleri İDD parametreleri baz alınarak oluşturulmuştur].
- Ömür boyu TO hesaplamasında kullanılan tarihsel TO eğrileri, gerçekleşen kümülatif temerrüt oranlarının değerlendirme tarihindeki alacak portföyünün temerrüt oranlarını yansıtması için kalibre edilmesiyle elde edilmiştir.

YAPI VE KREDİ BANKASI A.Ş.

31 ARALIK 2021 TARİHİ İTİBARIYLA KONSOLİDE FİNANSAL TABLOLARA İLİŞKİN AÇIKLAMA VE DİPNOTLAR

[Tutarlar aksi belirtilmedikçe Bin Türk Lirası ("TL") olarak ifade edilmiştir.]

Tarihsel THK hesaplamasında kullanılan tahsilat oranları da aynı şekilde muhafazakarlık ilkesinden arındırmak ve etkin faiz oranıyla indirgenmiş en güncel tahsilat oranlarını veya en iyi tahminleri yansıtmak üzere kalibre edilmiştir.

Ömür boyu TT, 1 yıllık tahmin modelinin ömür boyuna çevrilmesi, muhafazakarlık payının ortadan kaldırılması ve gelecekteki faiz indirgemelerinin dahil edilmesiyle elde edilmiştir.

Kredi risklerinin birinci aşamadan ikinci aşamaya transferinde faydalanan sınıflandırma modeli beklenen zarar karşılıklarının hesaplamasında kullanılan muhasebe modelinin önemli unsurlarındandır.

Ana Ortaklık Banka, alacakların sınıflandırmasında kullanılan modelin sayısal bileşeninde, amacı alacağın kayda alınma tarihindeki TO ile raporlama tarihindeki TO arasında kabul edilebilir en yüksek değişiklik eşliğini belirlemek olan yüzdeler dilim regresyonunu baz alan istatistiksel bir yaklaşım kullanmaktadır.

Sınıflandırma modeli nicel ve nitel değişkenlerin kombinasyonları üzerine kurulmuştur. Kullanılan esas değişkenler:

- Tüm işlemler için alacağın ilk kayda alınmasından raporlama tarihine kadar gerçekleşen, içsel modellerle hesaplanmış TO değişimi kullanılmaktadır. Ana Ortaklık Banka'nın TO beklentisindeki değişiklikleri etkileyebilecek tüm değişkenleri dikkate alan regresyon sonucu oluşan eşik değerlere göre değişimler kıyaslanmaktadır.
- Regülasyonla belirlenmiş ön kabuller gibi nitel değişkenler
- İlave içsel kanıtlar

Kredi riskinde önemli artış

Kredi riskinde önemli artışın belirlenmesinde nitel ve nicel değerlendirmeler yapılmaktadır.

Niteliksel değerlendirme:

Niteliksel değerlendirme sonucunda aşağıdaki koşullardan herhangi birinin sağlandığı durumda ilgili finansal varlık Aşama 2 [kredi riskinde önemli artış] olarak sınıflandırılır.

Raporlama tarihi itibarıyla;

- Ömür boyu beklenen kredi zararları, gecikmesi 30 günden fazla olan müşteriler için hesap bazında uygulanır. Grup bu tahmini ancak ve ancak müşterinin geri ödemesiyle ilgili pozitif yönde, makul ve desteklenebilir bilgiye sahip oldukça yürürlüğe koymaz.
- Bir kredinin yeniden yapılandırılması durumunda, yapılandırma tarihinden itibaren ilgili yönetmeliklerde belirtilen izleme süresi boyunca Aşama 2'de izlenir. İzleme süresi sonunda, kredide önemli derecede bir bozulma oluşmazsa, işlem Aşama 1'e geri taşınabilir.
- Tazmin olan gayrinakdi krediler önemli derecede risk artışı olarak değerlendirilir.

Niceliksel değerlendirme:

Kredi riskinde önemli artış niceliksel olarak kredinin açılış anında hesaplanmış temerrüt olasılığı ile aynı krediye raporlama tarihindeki temerrüt olasılığının kıyaslanmasına dayanmaktadır.

Grup, kredi riskinde önemli derecede artışın belirlenmesinde kullanılan eşik değerlerin hesaplanması için segment bazında dağılım regresyonu kullanmıştır.

YAPI VE KREDİ BANKASI A.Ş.

31 ARALIK 2021 TARİHİ İTİBARIYLA KONSOLİDE FİNANSAL TABLOLARA İLİŞKİN AÇIKLAMA VE DİPNOTLAR

[Tutarlar aksi belirtilmedikçe Bin Türk Lirası [“TL”] olarak ifade edilmiştir.]

Düşük kredi riski

Grup’un TFRS 9 kapsamında düşük kredi riski olarak değerlendirdiği finansal araçlar aşağıda sunulmuştur:

- TCMB’den alacaklar;
- Karşı tarafın T.C. Hazinesi olduğu krediler;
- Grup iştirak ve bağlı ortaklıklarının yerleşik olduğu ülkelerin merkez bankalarının ve hazinelerinin ihraç ettiği ya da garanti ettiği menkul kıymetler;
- Diğer bankalarla plasmanlar;
- Diğer para piyasası işlemleri;
- Grup’un iştirakleri ve bağlı ortaklıkları ile olan işlemler;

İleriye yönelik makroekonomik bilgiler

Grup, kredi riskinde önemli artış değerlendirmesinde ve beklenen kredi zararı hesaplamasında ileriye yönelik makroekonomik bilgileri kredi riski parametrelerine dahil etmektedir.

Grup, beklenen kredi zararı hesaplamalarında kullanmak üzere çoklu senaryolar oluşturulması aşamasında geliştirdiği makroekonomik tahminleme modelini kullanmaktadır. Bu tahminleme sırasında öne çıkan makroekonomik değişkenler, Reel Gayri Safi Yurtiçi Hasıla (GSYH), İşsizlik Oranı, Dış Ticaret Dengesi ve Konut Fiyat Endeksi’dir.

İleriye dönük beklentilerde baz, kötümser ve iyimser olmak üzere üç senaryo kullanılmaktadır. Nihai karşılıklar senaryolara verilen olasılıklar üzerinden ağırlıklandırılarak hesaplanmaktadır. COVID-19’un beklenen kredi zararı hesaplamaları etkileri kapsamında Banka, süreçte kullanılan makro ekonomik modelleri gözden geçirmiş, 30 baz puan, baz senaryonun ağırlığı azaltılarak aynı oranda kötü senaryonun ağırlığı artırılmış ve mevcut durumu en iyi yansıttığı değerlendirilen verileri kullanarak karşılık hesaplamalarına konu etmiştir. Öte yandan, COVID-19’un etkilediği sektörler üzerinde çalışmalar yapılmış, COVID-19 etkilerinin en çok hissedildiği dönemlere ait sektörel bazda ayrıştırılmış, Borsa İstanbul endeks verilerinin kümülatif endeks verisinden ne yönde ayrıştığı incelenmiş ve bu farklılaşma sektörel bazda temerrüt olasılığı değerlerine yansıtılmıştır. Banka, mevcut yaklaşımlarında cari dönemde herhangi bir değişiklik yapmamıştır.

Grup, makroekonomik beklentileri ışığında temerrüt olasılıkları değerlerini ve temerrüt halinde kayıp değişimini de göz önüne alınarak yapılan hesaplamaları finansal tablolara yansıtmıştır. Bu kapsamda Grup, gayrisafi yurt içi hasıla, işsizlik oranı, dış ticaret açığı gibi beklenen kredi zarar karşılığı hesaplamalarında kullanmış olduğu makroekonomik verilerdeki değişimin farklı senaryolar dahilinde donuk alacaklar üzerinde etkisini ölçmülmüş ve elde ettiği takibe dönüşüm oranı aralığında mevcut durumu en iyi yansıttığı değerlendirilen artış katsayısını kredi parametrelerine yansıtarak karşılık hesaplamalarına konu etmiştir. Grup, bireysel değerlendirmeye tabi tuttuğu kredileri için beklenen kredi zarar karşılığı hesaplanmasında COVID-19’un olası etkilerini ve nakit akışlarının tahmininde elinde bulunan makul ve desteklenebilir bilgileri dikkate alarak yansıtmıştır. Tercih edilen bu yaklaşım, ilerleyen raporlama dönemlerinde salgının etkisi, kredi portföyü ve geleceğe ilişkin beklentilerdeki değişimler gözlemlenerek tekrar gözden geçirilecektir.

9. Finansal araçların netleştirilmesine ilişkin açıklamalar:

Finansal varlıklar ve borçlar, Grup’un netleştirmeye yönelik yasal bir hakka ve yaptırım gücüne sahip olması ve ilgili finansal aktif ve pasifi net tutarları üzerinden tahsil etme/ödeme veya ilgili finansal varlığı ve borcu eş zamanlı olarak sonuçlandırma niyetinde olması durumlarında bilançoda net tutarları üzerinden gösterilir.

YAPI VE KREDİ BANKASI A.Ş.

31 ARALIK 2021 TARİHİ İTİBARIYLA KONSOLİDE FİNANSAL TABLOLARA İLİŞKİN AÇIKLAMA VE DİPNOTLAR

[Tutarlar aksi belirtilmedikçe Bin Türk Lirası ("TL") olarak ifade edilmiştir.]

10. Satış ve geri alış anlaşmaları ve menkul değerlerin ödünç verilmesi işlemlerine ilişkin açıklamalar:

Tekrar geri alımlarını öngören anlaşmalar çerçevesinde satılmış olan menkul kıymetler ["Repo"] Grup portföyünde tutuluş amaçlarına göre "Gerçeğe uygun değer farkı kâr/zarara yansıtılan finansal varlıklar", "Gerçeğe uygun değer farkı diğer kapsamlı gelire yansıtılan finansal varlıklar" veya "İtfa edilmiş maliyeti ile ölçülen finansal varlıklar" portföylerinde sınıflandırılmakta ve ait olduğu portföyün esaslarına göre değerlemeye tabi tutulmaktadır. Repo sözleşmesi karşılığı elde edilen fonlar pasifte "Para piyasalarına borçlar" hesabında muhasebeleştirilmekte ve ilgili repo anlaşmaları ile belirlenen satım ve geri alım fiyatları arasındaki farkın döneme isabet eden kısmı için etkin faiz oranı yöntemine göre gider reeskontu hesaplanmaktadır. Repo işlemlerinden sağlanan fonlar karşılığında ödenen faizler gelir tablosunda "Para piyasası işlemlerine verilen faizler" kalemi altında muhasebeleştirilmektedir.

Geri satım taahhüdü ile alınmış menkul kıymet ["Ters repo"] işlemleri bilançoda "Para piyasalarından alacaklar" kalemi altında muhasebeleştirilmektedir. Ters repo anlaşmaları ile belirlenen alım ve geri satım fiyatları arasındaki farkın döneme isabet eden kısmı için "Etkin faiz (iç verim) oranı yöntemi"ne göre faiz gelir reeskontu hesaplanmaktadır.

Grup'un ödünce konu edilmiş menkul değeri bulunmamaktadır.

11. Satış amaçlı elde tutulan ve durdurulan faaliyetlere ilişkin duran varlıklar ile bu varlıklara ilişkin borçlar hakkında açıklamalar:

"TFRS 5 - Satış Amaçlı Elde Tutulan Duran Varlıklar ve Durdurulan Faaliyetler" uyarınca satış amaçlı elde tutulan varlık olarak sınıflandırılan bir duran varlık (veya elden çıkarılacak duran varlık grubu) defter değeri ile satış maliyeti düşülmüş gerçeğe uygun değerinden küçük olanı ile ölçülür. Bir varlığın satış amaçlı bir varlık olabilmesi için ilgili varlığın (veya elden çıkarılacak varlık grubunun) bu tür varlıkların satışında sıkça rastlanan ve alışılmış koşullar çerçevesinde derhal satılabilecek durumda olması ve satış olasılığının yüksek olması gerekir. Satış olasılığının yüksek olması için; uygun bir yönetim kademesi tarafından, varlığın satışına ilişkin bir plan yapılmış ve alıcıların tespiti ile planın tamamlanmasına yönelik aktif bir program başlatılmış olmalıdır. Ayrıca varlık, gerçeğe uygun değeri ile uyumlu bir fiyat ile aktif olarak pazarlanıyor olmalıdır.

Durdurulan bir faaliyet, Grup'un elden çıkarılan veya satış amacıyla elde tutulan olarak sınıflandırılan bir bölümdür. Durdurulan faaliyetlere ilişkin sonuçlar gelir tablosunda ayrı olarak sunulur.

12. Şerefiye ve diğer maddi olmayan duran varlıklara ilişkin açıklamalar:

12.1 Şerefiye:

Şerefiye, satın alma maliyeti ile, satın alınan işletmenin tanımlanabilir varlık, yükümlülük ve koşullu yükümlülüklerinin gerçeğe uygun değeri arasındaki farktır ve satın alan işletmenin tek başına tanımlanabilir ve ayrı ayrı muhasebeleştirilebilir olmayan varlıklardan gelecekte fayda elde etme beklentisi ile yaptığı ödemeyi temsil eder. İşletme birleşmelerinde satın alınan işletmenin finansal tablolarında yer almayan; ancak şerefiyenin içerisinden ayrılabilme özelliğine sahip varlıklar, maddi olmayan duran varlıklar [Kredi kartı marka değeri, mevduat tabanı ve müşteri portföyü gibi] ve/veya şarta bağlı yükümlülükler gerçeğe uygun değerleri ile finansal tablolara yansıtılır.

Birinci bölüm 2 no'lu dipnotta açıklandığı üzere 2006 yılında Koçbank'ın tüm hak, alacak, borç ve yükümlülükleri ile birlikte Banka'ya devri suretiyle iki banka birleştirilmiştir. Söz konusu birleşmeden kaynaklanan ve "TFRS 3 - İşletme Birleşmelerine İlişkin Standart" kapsamında hesaplanmış şerefiye tutarı, Banka'nın konsolide olmayan finansal tablolarına taşınmıştır.

YAPI VE KREDİ BANKASI A.Ş.

31 ARALIK 2021 TARİHİ İTİBARIYLA KONSOLİDE FİNANSAL TABLOLARA İLİŞKİN AÇIKLAMA VE DİPNOTLAR

[Tutarlar aksi belirtilmedikçe Bin Türk Lirası [“TL”] olarak ifade edilmiştir.]

“TFRS 3 - İşletme Birleşmelerine İlişkin Standart” uyarınca hesaplanan şerefiye, amortismanına tabi tutulmaz, bunun yerine, yıllık olarak veya koşullardaki değişikliklerin değer düşüklüğü olabileceğini işaret ettiği durumlarda daha sık aralıklarla “TMS 36 - Varlıklarda Değer Düşüklüğüne İlişkin Türkiye Muhasebe Standardı”na göre değer düşüklüğü testine tabi tutulur. Değer düşüklüğü testi için, şerefiye Banka'nın birleşmeden fayda sağlamayı bekleyen nakit üreten birimlerine dağıtılır. Şerefiyenin tahsis edildiği nakit üreten birimi, yılda bir kez değer düşüklüğü testine tabi tutulur. Birimin değer düşüklüğüne uğradığını gösteren belirtilerin olması durumunda ise değer düşüklüğü testi daha sık yapılır. Nakit üreten birimin geri kazanılabilir tutarı defter değerinden düşük ise, değer düşüklüğü karşılığı ilk olarak birime tahsis edilen şerefiyeden ayrılır, ardından birim içindeki varlıkların defter değeri düşürülür. Şerefiye için ayrılan değer düşüklüğü karşılığı, doğrudan kâr/zarar hesaplarında muhasebeleştirilir. Şerefiye değer düşüklüğü karşılığı sonraki dönemlerde iptal edilmez. İlgili nakit üreten birimin satışı sırasında, şerefiye için belirlenen tutar, satış işleminde kâr/zararın hesaplamasına dahil edilir.

Değer düşüklüğü testi sonucunda şerefiyeye ilişkin herhangi bir değer düşüklüğü bulunmamaktadır.

12.2 Diğer maddi olmayan duran varlıklar:

Diğer maddi olmayan duran varlıkların ilk kayıtları elde etme tutarları ve varlığın kullanılabilir hale getirilebilmesi için gerekli diğer doğrudan giderlerin ilavesi suretiyle bulunmuş maliyet bedeli üzerinden yapılmıştır. Maddi olmayan duran varlıklar, kayda alınmalarını izleyen dönemde maliyet bedelinden birikmiş amortismanların ve varsa birikmiş değer azalışlarının düşülmesinden sonra kalan tutarları üzerinden değerlendirilmiştir.

Grup her raporlama dönemi sonunda diğer maddi olmayan duran varlıkların değer düşüklüğüne uğramış olmasına ilişkin belirtilerin olup olmadığını değerlendirir. Böyle bir belirtinin mevcut olması durumunda, Banka “TMS 36 - Varlıklarda Değer Düşüklüğü” çerçevesinde bir geri kazanılabilir tutar tahmini yapmaktadır. Geri kazanılabilir tutar varlığın net satış fiyatı ve kullanımdaki net defter değerinden yüksek olanıdır. Defter değerinin geri kazanılabilir tutarını aşmış olması durumunda, ilgili varlık değer düşüklüğüne uğramıştır. Değer düşüklüğü oluştuğuna yönelik herhangi bir belirtinin olmadığı durumlarda, geri kazanılabilir tutar tahmini yapılması gerekmez.

Maddi olmayan duran varlıklar tahmini faydalı ömürleri boyunca doğrusal amortisman yöntemi kullanılarak itfa edilmektedir. Varlığın faydalı ömrünün tespiti, varlığın beklenen kullanım süresi, teknik, teknolojik veya diğer türdeki eskime ve varlıktan beklenen ekonomik faydayı elde etmek için gerekli olan bakım masrafları gibi hususların değerlendirilmesi suretiyle yapılmıştır.

13. Maddi duran varlıklara ilişkin açıklamalar:

“TMS 16 - Maddi Duran Varlıklar” uyarınca maddi duran varlıkların ilk kayıtları elde etme tutarları ve varlığın kullanılabilir hale getirilebilmesi için gerekli diğer doğrudan giderlerin ilavesi suretiyle bulunmuş maliyet bedeli üzerinden yapılmıştır. Maddi duran varlıklar, tablolar, nadir eserler ve gayrimenkuller dışında, kayda alınmalarını izleyen dönemde maliyet bedelinden birikmiş amortismanların ve varsa birikmiş değer azalışlarının düşülmesinden sonra kalan tutarları üzerinden değerlendirilmiştir.

Grup, 31 Mart 2015 tarihinden itibaren gayrimenkullerin değerlendirilmesinde “TMS 16 - Maddi Duran Varlıklar” kapsamında yeniden değerlendirme metodunu benimsemiştir.

Amortisman; binalar için %2-4, menkuller ve finansal kiralama yoluyla edinilen menkuller için faydalı ömür dikkate alınarak doğrusal yöntem kullanılarak ayrılmaktadır.

Bilanço tarihi itibarıyla aktifte bir hesap döneminden daha az bir süre bulunan varlıklara ilişkin olarak, bir tam yıl için öngörülen amortisman tutarının, varlığın aktifte kalış süresiyle orantılanması suretiyle bulunan tutar kadar amortisman ayrılmıştır.

Maliyet bedelinin ilgili maddi duran varlığın “TMS 36 - Varlıklarda Değer Düşüklüğü” çerçevesinde tahmin edilen “Net gerçekleştirilebilir değeri”nin üzerinde olması durumunda söz konusu varlığın değeri “Net gerçekleştirilebilir değeri”ne indirilir ve ayrılan değer düşüklüğü karşılığı gider hesapları ile ilişkilendirilir.

YAPI VE KREDİ BANKASI A.Ş.

31 ARALIK 2021 TARİHİ İTİBARIYLA KONSOLİDE FİNANSAL TABLOLARA İLİŞKİN AÇIKLAMA VE DİPNOTLAR

[Tutarlar aksi belirtilmedikçe Bin Türk Lirası ("TL") olarak ifade edilmiştir.]

Maddi duran varlıkların elden çıkarılmasından doğan kazanç ve kayıplar satış hasılatından ilgili maddi duran varlığın net defter değerinin düşülmesi suretiyle tespit edilmektedir.

Maddi bir duran varlığa yapılan normal bakım ve onarım harcamaları, gider olarak muhasebeleştirilmektedir. Maddi duran varlığın kapasitesini genişleterek kendisinden gelecekte elde edilecek faydayı artıran nitelikteki yatırım harcamaları, maddi duran varlığın maliyetine eklenmektedir. Yatırım harcamaları, varlığın faydalı ömrünü uzatan, varlığın hizmet kapasitesini artıran, üretilen mal veya hizmetin kalitesini artıran veya maliyetini azaltan giderler gibi maliyet unsurlarından oluşmaktadır.

14. Kiralama işlemlerine ilişkin açıklamalar:

Grup kiracı ve kiralayan sıfatı ile kiralama faaliyetlerinde bulunmaktadır.

14.1. Kiracı açısından kiralama işlemlerinin muhasebeleştirilmesi:

Grup, kiralama işlemlerinin muhasebeleştirilmesinde "TFRS 16 - Kiralamalar" standardını uygulamaktadır.

"TFRS 16 - Kiralamalar" standardı uyarınca, Grup kiralamanın başlangıcında kiralama konusu sabit kıymetin kira ödemelerinin bugünkü değerini esas almak suretiyle "kullanım hakkı" tutarı hesaplamakta ve "maddi duran varlıklar"a dahil etmektedir. Pasifte ise ilgili tarih itibarıyla ödenmemiş olan kira ödemelerini bugünkü değeri üzerinden ölçerek "kiralama işlemlerinden yükümlülükler" altında kaydetmektedir. Kira ödemeleri, borçlanma faiz oranı kullanılarak iskonto edilmektedir.

Kiralama konusu sabit kıymetler kira dönemi esas alınmak suretiyle amortismanına tabi tutulmaktadır. Pasifte gösterilen kiralama işlemlerinden yükümlülükler ile ilgili faiz giderleri, gelir tablosunda "faiz giderleri" altında bulunan "kiralama faiz giderleri" kaleminde; kur farkı ise "kambiyo işlem kâr/zararı" altında yansıtılmaktadır. Kira ödemeleri finansal kiralama yükümlülüklerinden düşülür.

14.2. Kiralayan açısından kiralama işlemlerinin muhasebeleştirilmesi:

Finansal kiralamaya konu olan varlık konsolide bilançoda yapılan net kiralama tutarına eşit bir alacak olarak gösterilir. Faiz geliri kiralayanın kiralanan varlık ile ilgili net yatırım tutarı üzerinden sabit bir dönemsel getiri oranı yaratacak şekilde belirlenir ve ilgili dönemde tahakkuk etmeyen kısmı kazanılmamış faiz geliri hesabında izlenir.

14.2.1 Şüpheli finansal kiralama alacakları karşılığı:

Finansal kiralama alacaklarının değerlendirilmesi sonucunda belirlenen toplam finansal kiralama alacakları karşılığı, Grup'un finansal kiralama alacakları portföyündeki tahsili şüpheli alacakları kapsayacak şekilde belirlenmektedir. Grup, ilgili karşılığı, TFRS 9 hükümlerine uygun olarak ayırmaktadır.

Alacağın silinmesi, alacağın tamamının veya bir kısmının tahsil edilemeyeceğinin öngörülmesi ya da müşterinin aciz vesikasına bağlanması durumunda gerçekleşmektedir. Alacağın silinmesiyle daha önce ayrılmış olan karşılık terse döner ve alacağın tamamı aktiften düşülür. Önceki dönemlerde silinen bir alacağın tahsili durumunda ilgili tutarlar gelir olarak kaydedilir.

15. Karşılıklar, koşullu varlık ve yükümlülüklerle ilişkin açıklamalar:

Krediler için ayrılan beklenen zarar karşılıkları dışındaki karşılıklar ve koşullu yükümlülükler "TMS 37 - Karşılıklar, Koşullu Borçlar ve Koşullu Varlıklar" standardına uygun olarak muhasebeleştirilmektedir.

YAPI VE KREDİ BANKASI A.Ş.

31 ARALIK 2021 TARİHİ İTİBARIYLA KONSOLİDE FİNANSAL TABLOLARA İLİŞKİN AÇIKLAMA VE DİPNOTLAR

[Tutarlar aksi belirtilmedikçe Bin Türk Lirası ["TL"] olarak ifade edilmiştir.]

Karşılıklar bilanço tarihi itibarıyla mevcut bulunan ve geçmişten kaynaklanan yasal veya yapısal bir yükümlülüğün bulunması, yükümlülüğü yerine getirmek için ekonomik fayda sağlayan kaynakların çıkışının muhtemel olması ve yükümlülük tutarı konusunda güvenilir bir tahminin yapılabilirdiği durumlarda muhasebeleştirilmektedir. Geçmiş dönemlerdeki olayların bir sonucu olarak ortaya çıkan yükümlülükler için "Dönemsellik ilkesi" uyarınca bu yükümlülüklerin ortaya çıktığı dönemde karşılık ayrılmaktadır. Tutarın yeterince güvenilir olarak ölçülemediği veya yükümlülüğün yerine getirilmesi için Grup'tan kaynak çıkmasının muhtemel olmadığı durumlarda söz konusu yükümlülük "Koşullu" olarak kabul edilmekte ve dipnotlarda açıklanmaktadır.

Koşullu varlıklar, genellikle, ekonomik yararların işletmeye girişi olasılığını doğuran, planlanmamış veya diğer beklenmeyen olaylardan oluşmaktadır. Koşullu varlıkların finansal tablolarda gösterilmeleri, hiçbir zaman elde edilemeyecek bir gelirin muhasebeleştirilmesi sonucunu doğurabileceğinden, sözü edilen varlıklar finansal tablolarda yer almamaktadır. Koşullu varlıklar, ekonomik faydaların işletmeye girişleri olası ise finansal tablo dipnotlarında açıklanmaktadır. Koşullu varlıklar ilgili gelişmelerin finansal tablolarda doğru olarak yansıtılmalarını teminen sürekli olarak değerlendirilmeye tabi tutulur. Ekonomik faydanın Grup'a girmesinin neredeyse kesin hale gelmesi durumunda ilgili varlık ve buna ilişkin gelir, değişikliğin olduğu dönemin finansal tablolarına yansıtılır.

16. Çalışanların haklarına ilişkin yükümlülüklerle ilişkin açıklamalar:

16.1. Kıdem tazminatı

Grup, kıdem tazminatı ve izin haklarına ilişkin yükümlülüklerini "TMS 19 - Çalışanlara Sağlanan Faydalar" hükümlerine göre muhasebeleştirmekte ve bilançoda "Çalışan hakları karşılığı" hesabında sınıflandırmaktadır.

Grup, Türkiye'de mevcut iş kanunlarına göre, emeklilik veya istifa ve İş Kanunu'nda belirtilen davranışlar dışındaki nedenlerle işine son verilen çalışanlara belirli bir toplu ödeme yapmakla yükümlüdür. Kıdem tazminatı karşılığı, bu kanun kapsamında oluşması muhtemel yükümlülüğün, belirli aktüeryal tahminler kullanılarak bugünkü değeri üzerinden hesaplanmakta ve finansal tablolara yansıtılmaktadır. 1 Ocak 2013 sonrasında oluşan aktüeryal kayıp ve kazançlar, revize "TMS 19 - Çalışanlara Sağlanan Faydalar" uyarınca özkaynaklar altında muhasebeleştirilmiştir.

16.2. Emeklilik hakları

Ana Ortaklık Banka çalışanları, 506 sayılı Sosyal Sigortalar Kanunu'nun geçici 20. maddesine göre kurulmuş olan Yapı ve Kredi Bankası Anonim Şirketi Mensupları Yardım ve Emekli Sandığı'nın ["Sandık"] üyesidir. Sandık'ın teknik finansal tabloları Sigorta Murakabe Kanunu'nun 38. maddesi ve bu maddeye istinaden çıkarılan "Aktüerler Yönetmeliği" hükümlerine göre aktüerler siciline kayıtlı bir aktüer tarafından denetlenmektedir.

1 Kasım 2005 tarih 25983 mükerrer sayılı Resmi Gazete'de yayımlanan Bankacılık Kanunu'nun geçici 23. maddesinin birinci fıkrası, banka sandıklarının Bankacılık Kanunu'nun yayımı tarihinden itibaren 3 yıl içinde Sosyal Güvenlik Kurumu'na ["SGK"] devredilmesine hükmetmekte ve bu devrin esaslarını düzenlemekteydi.

Devre ilişkin söz konusu kanun maddesi, Anayasa Mahkemesi tarafından, Cumhurbaşkanı tarafından 2 Kasım 2005 tarihinde yapılan başvuruya istinaden, 31 Mart 2007 tarih ve 26479 sayılı Resmi Gazete'de yayımlanan 22 Mart 2007 tarih ve E. 2005/39, K. 2007/33 sayılı karar ile iptal edilerek, yürürlüğü kararın yayım tarihinden itibaren durdurulmuştur.

YAPI VE KREDİ BANKASI A.Ş.

31 ARALIK 2021 TARİHİ İTİBARIYLA KONSOLİDE FİNANSAL TABLOLARA İLİŞKİN AÇIKLAMA VE DİPNOTLAR

[Tutarlar aksi belirtilmedikçe Bin Türk Lirası ("TL") olarak ifade edilmiştir.]

Anayasa Mahkemesi'nin söz konusu maddenin iptaline ilişkin gerekçeli kararı, 15 Aralık 2007 tarih ve 26731 sayılı Resmi Gazete'de yayınlanmıştır. Gerekçeli kararın yayımlanmasını takiben Türkiye Büyük Millet Meclisi ["TBMM"], banka sandıkları iştirakçilerinin SGK'ya devredilmesine yönelik yeni yasal düzenlemeler üzerinde çalışmaya başlamış ve 17 Nisan 2008 tarihinde, 5754 sayılı "Sosyal Sigortalar ve Genel Sağlık Sigortası Kanunu ile Bazı Kanun ve Kanun Hükmünde Kararnamelerde Değişiklik Yapılmasına Dair Kanun"un ["Yeni Kanun"] devre ilişkin esasları düzenleyen ilgili maddeleri, TBMM Genel Kurulu tarafından kabul edilmiştir. Yeni Kanun 8 Mayıs 2008 tarih ve 26870 sayılı Resmi Gazete'de yayımlanarak yürürlüğe girmiştir. Yeni Kanun ile banka sandıklarının herhangi bir işleme gerek kalmaksızın ilgili maddenin yayımı tarihinden itibaren üç yıl içinde SGK'ya devredilmesi, üç yıllık devir süresinin Bakanlar Kurulu kararı ile en fazla iki yıl uzatılabileceği hüküm altına alınmıştır. Bakanlar Kurulu'nun 9 Nisan 2011 tarihli Resmi Gazete'de yayımlanan 2011/1559 sayılı kararı ile sandıkların Sosyal Güvenlik Kurumu'na devredilmesine ilişkin süre 2 yıl uzatılmıştır. 8 Mart 2012 tarihli Resmi Gazete'de yayımlanan 6283 sayılı Sosyal Sigortalar ve Genel Sağlık Sigortası Kanununda Değişiklik Yapılmasına Dair Kanun ile yukarıda belirtilen 2 yıllık uzatım süresi, 4 yıla çıkartılması yönündeki yetki, Bakanlar Kurulu'na verilmiştir. Bakanlar Kurulu'nun 24 Şubat 2014 tarihli kararına istinaden; devir tarihi olarak Mayıs 2015 tarihi belirlenmiştir. 23 Nisan 2015 tarih ve 29335 sayılı Resmi Gazete'de yayımlanan 6645 sayılı İş Sağlığı ve Güvenliği Kanunu ile Bazı Kanun ve Kanun Hükmünde Kararnamelerde Değişiklik Yapılmasına Dair Kanun ile 5510 sayılı Kanun'un geçici 20. maddesinin birinci fıkrasında yapılan son değişiklik sonucunda; devir tarihini belirlemeye Bakanlar Kurulu, 9 Temmuz 2018 tarih 30473 sayılı mükerrer Resmi Gazete'de ise devir tarihini belirlemeye Cumhurbaşkanı yetkili kılınmıştır.

SGK, Maliye Bakanlığı, Hazine Müsteşarlığı, Devlet Planlama Teşkilatı Müsteşarlığı, BDDK, Tasarruf Mevduatı Sigorta Fonu ["TMSF"], her sandık için ayrı ayrı olmak üzere hesabı yapılan Sandık'ı temsilen bir ve Sandık iştirakçilerini temsilen bir üyenin katılımıyla oluşturulacak komisyonca; her bir sandık için sandıktan ayrılan iştirakçiler de dahil olmak üzere, devir tarihi itibarıyla devredilen kişilerle ilgili olarak, sandıkların Kanun kapsamındaki sigorta kolları itibarıyla gelir ve giderleri ile sandıklarca ödenen aylık ve gelirlerin SGK düzenlemeleri çerçevesindeki aylık ve gelirlerin üzerinde olması halinde, aynı zamanda da SGK düzenlemelerinden az olmamak kaydıyla söz konusu farklar da dikkate alınarak %9,8 oranındaki teknik faiz oranı kullanılarak yükümlülüğün peşin değerinin hesaplanacağı kanun tarafından hüküm altına alınmaktadır.

Yeni Kanun uyarınca Sandık iştirakçileri ile aylık ve/veya gelir bağlanmış olanlar ve bunların hak sahiplerinin SGK'ya devrinden sonra bu kişilerin tabi oldukları vakıf senesinde bulunmasına rağmen karşılanmayan diğer sosyal hakları ve ödemeleri, sandıklar ve sandık iştirakçilerini istihdam eden kuruluşlarca karşılanmaya devam edilecektir.

Ana Ortaklık Banka, Yeni Kanun'da belirlenen oranları dikkate alarak aktüerler siciline kayıtlı bir aktüerin hazırladığı rapor ile tespit edilen teknik açık için karşılık ayırmış ve "TMS 19 - Çalışanlara Sağlanan Faydalar" kapsamında muhasebeleri tamamlamıştır.

16.3. Çalışanlara sağlanan kısa vadeli faydalar:

Grup, "TMS 19 - Çalışanlara Sağlanan Faydalar" kapsamında birikimli ücretli izinlerin beklenen maliyetlerini, raporlama dönemi sonu itibarıyla birikmiş kullanılmayan haklar dolayısıyla ödemeyi beklediği ek tutarlar olarak ölçer.

17. Vergi uygulamalarına ilişkin açıklamalar:

17.1. Cari vergi:

21 Haziran 2006 tarih ve 26205 sayılı Resmi Gazete'de yayımlanarak yürürlüğe giren 5520 Sayılı Kurumlar Vergisi Kanunu'nun 32. maddesi ile Kurumlar Vergisi oranı %20 olarak belirlenmiştir. Bu oran, 22 Nisan 2021 tarih ve 31462 sayılı Resmi Gazete'de yayımlanarak yürürlüğe giren Amme Alacaklarının Tahsil Usulü Hakkında Kanun ile Bazı Kanunlarda Değişiklik Yapılmasına Dair Kanun'un 11 ve 14'üncü maddelerinde yer alan hüküm ile 1 Temmuz 2021 tarihinden itibaren verilmesi gereken beyannamelerden başlamak ve 1 Ocak 2021 tarihinden itibaren başlayan vergilendirme dönemine ait kurum kazançları için geçerli olmak üzere 2021 hesap dönemi kurum kazançları için %25, 2022 hesap dönemi kazançları için %23 olarak yeniden düzenlenmiştir. 2021 hesap dönemi kazançları için verilecek olan birinci dönem geçici vergi beyannamesinde uygulanacak oran hala %20 olup ikinci dönem geçici vergi beyannamesinden itibaren %25 olarak uygulanacaktır.

Kurumlar vergisi oranı, kurumların ticari kazancına vergi yasaları gereğince indirimi kabul edilmeyen giderlerin ilave edilmesi, vergi yasalarında yer alan istisna ve

YAPI VE KREDİ BANKASI A.Ş.

31 ARALIK 2021 TARİHİ İTİBARIYLA KONSOLİDE FİNANSAL TABLOLARA İLİŞKİN AÇIKLAMA VE DİPNOTLAR

[Tutarlar aksi belirtilmedikçe Bin Türk Lirası ["TL"] olarak ifade edilmiştir.]

indirimlerin indirilmesi sonucu bulunacak vergi matrahına uygulanır. Kâr dağıtılmadığı takdirde başka bir vergi ödenmemektedir.

Türk vergi mevzuatı, ana ortaklık olan şirketin bağlı ortaklıkları ve iştiraklerini konsolide ettiği finansal tabloları üzerinden vergi beyannamesi vermesine olanak tanımamaktadır. Bu sebeple bu konsolide finansal tablolara yansıtılan vergi karşılıkları, tam konsolidasyon kapsamına alınan tüm şirketler için ayrı hesaplanmıştır.

Türkiye'deki bir işyeri ya da daimi temsilcisi aracılığı ile gelir elde eden dar mükellef kurumlar ile Türkiye'de yerleşik kurumlara ödenen kâr paylarından [temettüler] stopaj yapılmaz. Bunların dışında kalan kişi ve kurumlara yapılan temettü ödemeleri %15 oranında stopaja tabidir. Kârın sermayeye ilavesi, kâr dağıtımı sayılmaz ve stopaj uygulanmaz.

Kurumlar üçer aylık mali kârları üzerinden geçici vergi hesaplar ve o dönemi izleyen ikinci ayın 17. gününe kadar beyan edip öderler. Yıl içinde ödenen geçici vergi o yıla ait olup izleyen yıl verilecek kurumlar vergisi beyannamesi üzerinden hesaplanacak kurumlar vergisinden mahsup edilir. Mahsuba rağmen ödenmiş geçici vergi tutarı kalması durumunda bu tutar nakden iade alınabileceği gibi devlete karşı olan diğer mali borçlara da mahsup edilebilir.

En az 2 yıl süre ile elde tutulan iştirak hisselerinin satışından doğan kârların %75'i ile taşınmazların satışından doğan kârların %50'si, Kurumlar Vergisi Kanunu'nda öngörüldüğü şekilde sermayeye eklenmesi veya 5 yıl süreyle özkaynaklarda tutulması şartı ile vergiden istisnadır.

Türk vergi mevzuatına göre beyanname üzerinde gösterilen mali zararlar 5 yılı aşmamak kaydıyla dönem kurum kazancından indirilebilirler. Ancak, mali zararlar, geçmiş yıl kârlarından mahsup edilemez.

Kurumlar vergisi beyannameleri hesap döneminin kapandığı ayı takip eden dördüncü ayın son günü akşamına kadar bağlı bulunulan vergi dairesine verilir ve aynı gün tahakkuk eden vergi ödenir. Bununla beraber, vergi incelemesine yetkili makamlar beş yıl zarfında muhasebe kayıtlarını inceleyebilir ve hatalı işlem tespit edilirse ödenecek vergi miktarları değişebilir.

Vergi Usul Kanunu [VUK]'un mükerrer 298/A maddesi uyarınca mali tablolarda yer alan parasal olmayan kıymetlerin enflasyon düzeltmesine tabi tutulması gerekmekteydi. 29 Ocak 2022 tarih ve 31734 sayılı Resmî Gazete'de yayımlanarak yürürlüğe giren 7352 sayılı Kanun ile geçici vergi hesap dönemleri de dahil olmak üzere 2021 ve 2022 hesap dönemleri, enflasyon düzeltmesi şartlarının gerçekleşmediği hesap dönemleri olarak kabul edilmiştir.

31 Aralık 2021 tarihi itibarıyla konsolidasyon kapsamına giren bağlı ortaklıkların buldukları ülkelerdeki yürürlükteki vergi mevzuatı dikkate alınarak vergi hesaplamasında kullanılan istisnalar öncesi vergi oranları aşağıdaki gibidir:

Hollanda	%25,00
Azerbaycan	%20,00
Malta	%35,00

17.2. Ertelenmiş vergi:

Grup, bir varlığın veya yükümlülüğün defter değeri ile vergi mevzuatı uyarınca belirlenen vergiye esas değeri arasında ortaya çıkan vergilendirilebilir geçici farklar için "TMS 12 - Gelir Vergileri" hükümlerine, BDDK'nın açıklama ve genelgelerine ve vergi mevzuatına göre, sonraki dönemlerde indirilebilecek mali kâr elde edilmesi mümkün görüldüğü müddetçe, indirilebilir geçici farklar üzerinden ertelenmiş vergi hesaplanmaktadır. Ertelenmiş vergi hesaplanmasında geçici farkların vergilendirilebilir/vergiden indirilebilir olacağı zaman tahmin edilerek yürürlükteki vergi mevzuatı uyarınca bilanço tarihi itibarıyla geçerli bulunan yasallaşmış vergi oranları kullanılmaktadır.

YAPI VE KREDİ BANKASI A.Ş.

31 ARALIK 2021 TARİHİ İTİBARIYLA KONSOLİDE FİNANSAL TABLOLARA İLİŞKİN AÇIKLAMA VE DİPNOTLAR

[Tutarlar aksi belirtilmedikçe Bin Türk Lirası ("TL") olarak ifade edilmiştir.]

Ertelenmiş vergi yükümlülüğü vergilendirilebilir geçici farkların tümü için hesaplanırken, indirilebilir geçici farklardan oluşan ertelenmiş vergi varlıkları, gelecekte vergiye tabi kâr elde etmek suretiyle bu farklardan yararlanmanın kuvvetle muhtemel olması şartıyla hesaplanmaktadır.

"TMS 12 - Gelir Vergileri" uyarınca konsolide finansal tablolarda konsolidasyona tabi farklı bağlı ortaklıklardan kaynaklanan ertelenmiş vergi varlıkları ve yükümlülükleri, bu bağlı ortaklıkların finansal tablolarında netleştirilmiş olup konsolide finansal tablolarda aktifte ve pasifte ayrı gösterilmiştir.

Doğrudan özkaynaklarda muhasebeleştirilen işlemlerle ilgili vergi etkileri de özkaynaklara yansıtılır.

17.3. Transfer fiyatlandırması

5422 sayılı Kurumlar Vergisi Kanunu'nda yer alan "Örtülü kazanç" müessesesi 5520 sayılı Kurumlar Vergisi Kanunu'nun 13 üncü maddesi ile "Transfer fiyatlandırması yoluyla örtülü kazanç dağıtımı" adı altında yeniden düzenlenmiş olup, 1 Ocak 2007 tarihinde yürürlüğe giren söz konusu madde ile 5615 sayılı Kanunla Gelir Vergisi Kanunu'nun 41. maddesinde yapılan düzenlemelere ilişkin açıklamalar, 18 Kasım 2007/26704 tarih ve sayılı Resmi Gazetede yayımlanan Transfer Fiyatlandırması Yoluyla Örtülü Kazanç Dağıtımı Hakkında Genel Tebliğ'de belirtilmiştir.

Transfer fiyatlandırmasıyla ilgili düzenlemenin esasını teşkil eden "Emsallere uygunluk ilkesi"; ilişkili kişilerle yapılan mal veya hizmet alım ya da satımında uygulanan fiyat veya bedelin, aralarında böyle bir ilişkinin bulunmaması durumunda oluşacak fiyat veya bedele uygun olması anlamına gelmektedir. İlgili tebliğe göre, eğer vergi mükellefleri ilgili kuruluşlarla (kişilerle), fiyatlandırmaları emsallere uygunluk ilkesi çerçevesinde yapılmayan ürün, hizmet veya mal alım ve satım işlemlerine giriyorlarsa, ilgili kârlar transfer fiyatlaması yoluyla örtülü bir şekilde dağıtıldığı kanaatine varılacaktır. Bu tarz transfer fiyatlaması yoluyla örtülü kâr dağıtımları kurumlar vergisi açısından vergi matrahından indirilemeyecektir. İlişkili kişilerle hesap dönemi içinde gerçekleştirilen işlemler ile ilgili "Transfer Fiyatlandırması, Kontrol Edilen Yabancı Kurum ve Örtülü Sermayeye İlişkin Form", ilgili döneme ilişkin Kurumlar Vergisi Beyannamesinin ekinde bağlı bulunulan vergi dairesine tevdi edilmektedir.

18. Borçlanmalara ilişkin ilave açıklamalar:

Gerçeğe uygun değer farkı kâr/zarara yansıtılan olarak sınıflanan finansal yükümlülükler, alım satım amaçlı ve türev finansal borçlar gerçeğe uygun değer üzerinden; diğer tüm finansal borçlar ise işlem maliyetleri dahil edilmek suretiyle kayda alınmalarını izleyen dönemlerde etkin faiz yöntemi ile iskonto edilmiş bedelleri üzerinden değerlendirilmektedir.

Grup, muhasebeleştirme tutarsızlığını ortadan kaldırmak için, ilk muhasebeleştirme sırasında bazı finansal borçlarını gerçeğe uygun değer farkı kâr/zarara yansıtılan olarak sınıflandırmaktadır. İlgili finansal borçların elde tutulması süresince ödenen faiz giderleri ve itfa edilmiş maliyet ile elde etme maliyeti arasındaki fark gelir tablosunda faiz giderleri içinde, finansal borçların rayiç değerleri ile itfa maliyetleri arasındaki fark ise ticari kâr/zarar içinde gösterilmektedir.

Borçlanmayı temsil eden yükümlülükler için likidite riski ve yabancı para kur riskine karşı çeşitli riskten korunma teknikleri uygulanmaktadır. Hisse senedine dönüştürülebilir tahvil ihraç edilmemiştir.

Ayrıca Grup, bono ve tahvil ihracı yolu ile de kaynak temin etmektedir.

19. İhraç edilen hisse senetlerine ilişkin açıklamalar:

Ana Ortaklık Banka, sermaye artışlarında ihraç ettiği hisse senetlerinin nominal değerinin üstünde bir bedelle ihraç edilmesi halinde, ihraç bedeli ile nominal değeri arasındaki oluşan farkı "Hisse senedi ihraç primleri" olarak özkaynaklarda muhasebeleştirilmektedir.

YAPI VE KREDİ BANKASI A.Ş.

31 ARALIK 2021 TARİHİ İTİBARIYLA KONSOLİDE FİNANSAL TABLOLARA İLİŞKİN AÇIKLAMA VE DİPNOTLAR

[Tutarlar aksi belirtilmedikçe Bin Türk Lirası ["TL"] olarak ifade edilmiştir.]

20. Aval ve kabullere ilişkin açıklamalar:

Aval ve kabuller, Grup'un olası borç taahhütleri olarak "Bilanço dışı yükümlülükler" arasında gösterilmektedir.

21. Devlet teşviklerine ilişkin açıklamalar:

Bulunmamaktadır [31 Aralık 2020 - 78 TL].

22. Kâr yedekleri ve kârın dağıtılması:

Kanuni finansal tablolarda yasal yedekler dışında, birikmiş kârlar, aşağıda belirtilen yasal yedek şartına tabi olmak kaydıyla dağıtıma açıktır. Yasal yedekler, Türk Ticaret Kanunu ["TTK"]'da öngörüldüğü şekli ile birinci ve ikinci yedeklerden oluşur. TTK, birinci yasal yedeğin, toplam yedek ödenmiş sermayenin %20'sine erişene kadar kârdan %5 oranında ayrılmasını öngörür. İkinci yasal yedek ise, ödenmiş sermayenin %5'ini aşan tüm nakit kâr dağıtımları üzerinden %10 oranında ayrılır, ancak holding şirketleri bu uygulamaya tabi değildir. TTK hükümleri çerçevesinde yasal yedekler, sadece zararları karşılamak için kullanılabilen ve ödenmiş sermayenin %50'sini aşmadıkça diğer amaçlarla kullanılamamaktadır.

Ana Ortaklık Banka'nın bilanço tarihinden sonra ilan edilen kâr payı dağıtım kararı bulunmamaktadır.

23. Hisse başına kazanç:

Gelir tablosunda belirtilen hisse başına kazanç, net kârın/(zararın) ilgili dönem içerisinde çıkarılmış bulunan hisse senetlerinin ağırlıklı ortalama adedine bölünmesiyle bulunmaktadır.

	Cari Dönem	Önceki Dönem
Adi hissedarlara dağıtılabilir net kâr/(zarar)	10.489.758	5.079.518
Çıkarılmış adi hisselerin ağırlıklı ortalama adedi (Bin)	844.705.128	844.705.128
Hisse başına kâr (tam TL)	0,0124	0,0060

Türkiye'de şirketler sermayelerini hâlihazırda bulunan hissedarlarına, geçmiş yıl kazançlarından dağıttıkları "bedelsiz hisse" yolu ile artırmaktadırlar. Bu tip "bedelsiz hisse" dağıtımları, hisse başına kazanç hesaplamalarında, ihraç edilmiş hisse gibi değerlendirilir. Buna göre, bu hesaplamalarda kullanılan ağırlıklı ortalama hisse adedi, söz konusu hisse dağıtımlarının geçmişe dönük etkileri de dikkate alınarak bulunur. İhraç edilmiş hisse adedinin bilanço tarihinden sonra, mali tabloların hazırlanmış olduğu tarihten önce bedelsiz hisse adedi dağıtılması sebebiyle artması durumunda hisse başına kazanç hesaplaması toplam yeni hisse adedi dikkate alınarak yapılmaktadır.

Ana Ortaklık Banka'nın 2021 yılı içerisinde ihraç edilen bedelsiz hisse senedi bulunmamaktadır [2020 - Bulunmamaktadır].

24. İlişkili taraflar:

Bu finansal tabloların amacı doğrultusunda nitelikli paya sahip ortaklar, üst düzey yöneticiler ve yönetim kurulu üyeleri, aileleri ve kendileri tarafından kontrol edilen veya kendilerine bağlı şirketler ile birlikte, iştirakler ve müşterek yönetime tabi ortaklıklar ve Banka çalışanlarına işten ayrılma sonrasında fayda planı sağlayan Sandık "TMS 24 - İlişkili Taraf Açıklamaları" kapsamında ilişkili taraflar olarak kabul edilmiştir. İlişkili taraflarla yapılan işlemler Beşinci Bölüm 7 no'lu dipnotta gösterilmiştir.

25. Raporlamanın bölümlenmeye göre yapılmasına ilişkin açıklamalar:

Grup'un organizasyonel ve iç raporlama yapısına ve "TFRS 8 - Faaliyet Bölümlerine İlişkin Türkiye Finansal Raporlama Standardı" hükümlerine uygun olarak belirlenmiş faaliyet alanlarına ilişkin bilgiler Dördüncü Bölüm, 12 no'lu dipnotta sunulmuştur.

26. Diğer hususlara ilişkin açıklamalar:

Bulunmamaktadır.

YAPI VE KREDİ BANKASI A.Ş.

31 ARALIK 2021 TARİHİ İTİBARIYLA KONSOLİDE FİNANSAL TABLOLARA İLİŞKİN AÇIKLAMA VE DİPNOTLAR

(Tutarlar aksi belirtilmedikçe Bin Türk Lirası ["TL"] olarak ifade edilmiştir.)

Dördüncü Bölüm**Konsolide bazda mali bünyeye ve risk yönetimine ilişkin bilgiler****1. Konsolide özkaynak kalemlerine ilişkin bilgiler:**

Konsolide özkaynak ve konsolide sermaye yeterliliği standart oranının hesaplanması "Bankaların Sermaye Yeterliliğinin Ölçülmesine ve Değerlendirilmesine İlişkin Yönetmelik", "Kredi Riski Azaltım Tekniklerine İlişkin Tebliğ", "Menkul Kıymetleştirmeye İlişkin Risk Ağırlıklı Tutarların Hesaplanması Hakkında Tebliğ" ve "Bankaların Özkaynaklarına İlişkin Yönetmelik" hükümlerince yapılmaktadır.

Grup'un konsolide sermaye yeterliliği standart oranı %17,59'dur (31 Aralık 2020 %17,25). Ana Ortaklık Banka'nın sermaye yeterliliği standart oranı %18,67'dir (31 Aralık 2020 %18,23).

1.1. Özkaynak kalemlerine ilişkin bilgiler:

	Cari Dönem	Önceki Dönem
ÇEKİRDEK SERMAYE		
Bankanın tasfiyesi halinde alacak hakkı açısından diğer tüm alacaklardan sonra gelen ödenmiş sermaye	8.447.051	8.447.051
Hisse senedi ihraç primleri	556.937	556.937
Yedek akçeler	34.038.657	29.459.139
Türkiye Muhasebe Standartları (TMS) uyarınca özkaynaklara yansıtılan kazançlar	13.531.428	6.193.055
Kâr	12.129.712	6.719.472
Net Dönem Kârı	10.489.758	5.079.518
Geçmiş Yıllar Kârı	1.639.954	1.639.954
İştirakler, bağlı ortaklıklar ve birlikte kontrol edilen ortaklıklardan bedelsiz olarak edinilen ve dönem kârı içerisinde muhasebeleştirilmeyen hisseler	14.779	14.779
Azınlık payları	1.018	807
İndirimler Öncesi Çekirdek Sermaye	68.719.582	51.391.240
Çekirdek Sermayeden Yapılacak İndirimler		
Bankaların Özkaynaklarına İlişkin Yönetmeliğin 9 uncu maddesinin birinci fıkrasının (i) bendi uyarınca hesaplanan değerlendirme ayarlamaları	90.038	86.371
Net dönem zararı ile geçmiş yıllar zararı toplamının yedek akçelerle karşılanamayan kısmı ile TMS uyarınca özkaynaklara yansıtılan kayıplar	5.230.376	2.700.221
Faaliyet kiralaması geliştirme maliyetleri	133.380	113.341
İlgili ertelenmiş vergi yükümlülüğü ile mahsup edildikten sonra kalan şerefiye	979.493	979.493
İpotek hizmeti sunma hakları hariç olmak üzere ilgili ertelenmiş vergi yükümlülüğü ile mahsup edildikten sonra kalan diğer maddi olmayan duran varlıklar	1.029.561	931.053

YAPI VE KREDİ BANKASI A.Ş.

31 ARALIK 2021 TARİHİ İTİBARIYLA KONSOLİDE FİNANSAL TABLOLARA İLİŞKİN AÇIKLAMA VE DİPNOTLAR

[Tutarlar aksi belirtilmedikçe Bin Türk Lirası ["TL"] olarak ifade edilmiştir.]

	Cari Dönem	Önceki Dönem
Geçici farklara dayanan ertelenmiş vergi varlıkları hariç olmak üzere gelecek dönemlerde elde edilecek vergilendirilebilir gelirlere dayanan ertelenmiş vergi varlığının, ilgili ertelenmiş vergi yükümlülüğü ile mahsup edildikten sonra kalan kısmı	-	-
Gerçeğe uygun değeri üzerinden izlenmeyen varlık veya yükümlülüklerin nakit akış riskinden korunma işlemine konu edilmesi halinde ortaya çıkan farklar	2.328.663	-
Kredi Riskine Esas Tutarın İçsel Derecelendirmeye Dayalı Yaklaşımlar ile Hesaplanmasına İlişkin Tebliğ uyarınca hesaplanan toplam beklenen kayıp tutarının, toplam karşılık tutarını aşan kısmı	-	-
Menkul kıymetleştirme işlemlerinden kaynaklanan kazançlar	-	-
Bankanın yükümlülüklerinin gerçeğe uygun değerlerinde, kredi değerliliğindeki değişikliklere bağlı olarak oluşan farklar sonucu ortaya çıkan gerçekleşmemiş kazançlar ve kayıplar	-	-
Tanımlanmış fayda plan varlıklarının net tutarı	-	-
Bankanın kendi çekirdek sermayesine yapmış olduğu doğrudan veya dolaylı yatırımlar	-	-
Kanununun 56 ncı maddesinin dördüncü fıkrasına aykırı olarak edinilen paylar	-	-
Ortaklık paylarının %10 veya daha azına sahip olunan ve konsolide edilmeyen bankalar ve finansal kuruluşların özkaynak unsurlarına yapılan yatırımların net uzun pozisyonları toplamının, bankanın çekirdek sermayesinin %10'unu aşan kısmı	-	-
Ortaklık paylarının %10'dan daha fazlasına sahip olunan ve konsolide edilmeyen bankalar ve finansal kuruluşların çekirdek sermaye unsurlarına yapılan yatırımların net uzun pozisyonlarının çekirdek sermayenin %10'unu aşan kısmı	-	-
İpotek hizmeti sunma haklarının çekirdek sermayenin %10'unu aşan kısmı	-	-
Geçici farklara dayanan ertelenmiş vergi varlıklarının çekirdek sermayenin %10'unu aşan kısmı	34.725	-
Bankaların Özkaynaklarına İlişkin Yönetmeliğin Geçici 2 nci maddesinin ikinci fıkrası uyarınca çekirdek sermayenin %15'ini aşan tutarlar	-	-
Ortaklık paylarının %10'dan daha fazlasına sahip olunan ve konsolide edilmeyen bankalar ve finansal kuruluşların çekirdek sermaye unsurlarına yapılan yatırımların net uzun pozisyonlarından kaynaklanan aşım tutarı	-	-
İpotek hizmeti sunma haklarından kaynaklanan aşım tutarı	-	-
Geçici farklara dayanan ertelenmiş vergi varlıklarından kaynaklanan aşım tutarı	-	-
Kurulca belirlenecek diğer kalemler	-	-
Yeterli ilave ana sermaye veya katkı sermaye bulunmaması halinde çekirdek sermayeden indirim yapılacak tutar	-	-
Çekirdek Sermayeden Yapılan İndirimler Toplamı	9.826.236	4.810.479
Çekirdek Sermaye Toplamı	58.893.346	46.580.761

YAPI VE KREDİ BANKASI A.Ş.

31 ARALIK 2021 TARİHİ İTİBARIYLA KONSOLİDE FİNANSAL TABLOLARA İLİŞKİN AÇIKLAMA VE DİPNOTLAR

(Tutarlar aksi belirtilmedikçe Bin Türk Lirası ["TL"] olarak ifade edilmiştir.)

	Cari Dönem	Önceki Dönem
İLAVE ANA SERMAYE		
Çekirdek sermayeye dahil edilmeyen imtiyazlı paylara tekabül eden sermaye ile bunlara ilişkin ihraç primleri	-	-
Kurumca uygun görülen borçlanma araçları ve bunlara ilişkin ihraç primleri	8.435.375	4.771.325
Kurumca uygun görülen borçlanma araçları ve bunlara ilişkin ihraç primleri [Geçici Madde 4 kapsamında olanlar]	-	-
Üçüncü kişilerin ilave ana sermayedeki payları	-	-
Üçüncü kişilerin ilave ana sermayedeki payları [Geçici Madde 3 kapsamında olanlar]	-	-
İndirimler Öncesi İlave Ana Sermaye	8.435.375	4.771.325
İlave Ana Sermayeden Yapılacak İndirimler		
Bankanın kendi ilave ana sermayesine yapmış olduğu doğrudan veya dolaylı yatırımlar	-	-
Bankanın ilave ana sermaye kalemlerine yatırım yapan bankalar ile finansal kuruluşlar tarafından ihraç edilen ve Yönetmeliğin 7 nci maddesinde belirtilen şartları taşıyan özkaynak kalemlerine bankanın yaptığı yatırımlar	-	-
Ortaklık paylarının %10 veya daha azına sahip olunan ve konsolide edilmeyen bankalar ve finansal kuruluşların özkaynak unsurlarına yapılan yatırımların net uzun pozisyonları toplamının, bankanın çekirdek sermayesinin %10'unu aşan kısmı	-	-
Ortaklık paylarının %10 veya daha fazlasına sahip olunan ve konsolide edilmeyen bankalar ve finansal kuruluşların ilave ana sermaye unsurlarına yapılan yatırımların net uzun pozisyonları toplamı	-	-
Kurulca belirlenecek diğer kalemler	-	-
Geçiş Sürecinde Ana Sermayeden İndirilmeye Devam Edecek Unsurlar		
Şerefiye veya diğer maddi olmayan duran varlıklar ve bunlara ilişkin ertelenmiş vergi yükümlülüklerinin Bankaların Özkaynaklarına İlişkin Yönetmeliğin Geçici 2 nci maddesinin birinci fıkrası uyarınca çekirdek sermayeden indirilmeyen kısmı [-]	-	-
Net ertelenmiş vergi varlığı/vergi borcunun Bankaların Özkaynaklarına İlişkin Yönetmeliğin Geçici 2 nci maddesinin birinci fıkrası uyarınca çekirdek sermayeden indirilmeyen kısmı [-]	-	-
Yeterli katkı sermaye bulunmaması halinde ilave ana sermayeden indirim yapılacak tutar [-]	-	-
İlave ana sermayeden yapılan indirimler toplamı	-	-
İlave Ana Sermaye Toplamı	8.435.375	4.771.325
Ana Sermaye Toplamı [Ana Sermaye= Çekirdek Sermaye + İlave Ana Sermaye]	67.328.721	51.352.086
KATKI SERMAYE		
Kurumca uygun görülen borçlanma araçları ve bunlara ilişkin ihraç primleri	9.507.903	6.980.701
Kurumca uygun görülen borçlanma araçları ve bunlara ilişkin ihraç primleri [Geçici Madde 4 kapsamında olanlar]	-	322.028
Üçüncü kişilerin ilave katkı sermayedeki payları	-	-
Üçüncü kişilerin katkı sermayedeki payları [Geçici Madde 3 kapsamında olanlar]	-	-
Karşılıklar [Bankaların Özkaynaklarına İlişkin Yönetmeliğin 8 inci maddesinin birinci fıkrasında belirtilen tutarlar]	3.415.303	4.269.686
İndirimler Öncesi Katkı Sermaye	12.923.206	11.572.415
Katkı Sermayeden Yapılacak İndirimler		

YAPI VE KREDİ BANKASI A.Ş.

31 ARALIK 2021 TARİHİ İTİBARIYLA KONSOLİDE FİNANSAL TABLOLARA İLİŞKİN AÇIKLAMA VE DİPNOTLAR

[Tutarlar aksi belirtilmedikçe Bin Türk Lirası ["TL"] olarak ifade edilmiştir.]

İLAVE ANA SERMAYE	Cari Dönem	Önceki Dönem
Bankanın kendi katkı sermayesine yapmış olduğu doğrudan veya dolaylı yatırımlar [-]	-	-
Bankanın katkı sermaye kalemlerine yatırım yapan bankalar ile finansal kuruluşlar tarafından ihraç edilen ve Yönetmeliğin 8 inci maddesinde belirtilen şartları taşıyan özkaynak kalemlerine bankanın yaptığı yatırımlar	-	141.561
Ortaklık paylarının %10 veya daha azına sahip olunan ve konsolide edilmeyen bankalar ve finansal kuruluşların özkaynak unsurlarına yapılan yatırımların net uzun pozisyonları toplamının, bankanın çekirdek sermayesinin %10'unu aşan kısmı [-]	-	-
Ortaklık paylarının %10 veya daha fazlasına sahip olunan ve konsolide edilmeyen bankalar ve finansal kuruluşların katkı sermaye unsurlarına yapılan yatırımların net uzun pozisyonları toplamı	-	-
Kurulca belirlenecek diğer kalemler [-]	-	-
Katkı Sermayeden Yapılan İndirimler Toplamı	-	141.561
Katkı Sermaye Toplamı	12.923.206	11.430.854
Toplam Özkaynak (Ana Sermaye ve Katkı Sermaye Toplamı)	80.175.102	62.740.741
Ana Sermaye ve Katkı Sermaye Toplamı (Toplam Özkaynak)		
Kanununun 50 ve 51 inci maddeleri hükümlerine aykırı olarak kullanılan krediler	41.724	5.591
Kanununun 57 nci maddesinin birinci fıkrasındaki sınırı aşan tutarlar ile bankaların alacaklarından dolayı edinmek zorunda kaldıkları ve aynı madde uyarınca elden çıkarmaları gereken emtia ve gayrimenkullerden edinim tarihinden itibaren beş yıl geçmesine rağmen elden çıkarılamayanların net defter değerleri ⁽¹⁾	-	-
Kurulca belirlenecek diğer hesaplar	35.101	36.608
Geçiş Sürecinde Ana Sermaye ve Katkı Sermaye Toplamından (Sermayeden) İndirilmeye Devam Edecek Unsurlar		
Ortaklık paylarının yüzde %10 veya daha azına sahip olunan ve konsolide edilmeyen bankalar ve finansal kuruluşların özkaynak unsurlarına yapılan yatırımların net uzun pozisyonları toplamının, bankanın çekirdek sermayesinin yüzde onunu aşan kısmının, Bankaların Özkaynaklarına İlişkin Yönetmeliğin Geçici 2 nci maddesinin birinci fıkrası uyarınca çekirdek sermayeden, ilave ana sermayeden ve katkı sermayeden indirilmeyen kısmı	-	-
Ortaklık paylarının %10'dan daha fazlasına sahip olunan ve konsolide edilmeyen bankalar ve finansal kuruluşların doğrudan ya da dolaylı olarak ilave ana sermaye ve katkı sermaye unsurlarına yapılan yatırımların net uzun pozisyonlarının toplam tutarının Bankaların Özkaynaklarına İlişkin Yönetmeliğin Geçici 2 nci maddesinin birinci fıkrası uyarınca, ilave ana sermayeden ve katkı sermayeden indirilmeyen kısmı	-	-
Ortaklık paylarının %10'dan daha fazlasına sahip olunan ve konsolide edilmeyen bankalar ve finansal kuruluşların çekirdek sermaye unsurlarına yapılan yatırımların net uzun pozisyonlarının, geçici farklara dayanan ertelenmiş vergi varlıklarının ve ipotek hizmeti sunma haklarının Bankaların Özkaynaklarına İlişkin Yönetmeliğin Geçici 2 nci maddesinin ikinci fıkrasının [1] ve [2] nci alt bentleri uyarınca çekirdek sermayeden indirilecek tutarlarının, Yönetmeliğin Geçici 2 nci maddesinin birinci fıkrası uyarınca çekirdek sermayeden indirilmeyen kısmı	-	-

YAPI VE KREDİ BANKASI A.Ş.

31 ARALIK 2021 TARİHİ İTİBARIYLA KONSOLİDE FİNANSAL TABLOLARA İLİŞKİN AÇIKLAMA VE DİPNOTLAR

(Tutarlar aksi belirtilmedikçe Bin Türk Lirası ["TL"] olarak ifade edilmiştir.)

ÖZKAYNAK	Cari Dönem	Önceki Dönem
Toplam Özkaynak [Ana sermaye ve katkı sermaye toplamı]	79.566.364	62.571.136
Toplam Risk Ağırlıklı Tutarlar ⁽²⁾	452.409.578	362.826.562
SERMAYE YETERLİLİĞİ ORANLARI		
Çekirdek Sermaye Yeterliliği Oranı [%]	13,02	12,84
Ana Sermaye Yeterliliği Oranı [%]	14,88	14,15
Sermaye Yeterliliği Oranı [%]	17,59	17,25
TAMPONLAR		
Toplam ilave çekirdek sermaye gereksinimi oranı [a+b+c]	3,548	3,551
a) Sermaye koruma tamponu oranı [%]	2,500	2,500
b) Bankaya özgü döngüsel sermaye tamponu oranı [%]	0,048	0,051
c) Sistemik önemli banka tamponu oranı [%]	1,000	1,000
Sermaye Koruma ve Döngüsel Sermaye Tamponlarına İlişkin Yönetmeliğin 4 üncü maddesinin birinci fıkrası uyarınca hesaplanacak ilave çekirdek sermaye tutarının risk ağırlıklı varlıklar tutarına oranı [%]	8,518	8,153
Uygulanacak İndirim Esaslarında Aşım Tutarının Altında Kalan Tutarlar		
Ortaklık paylarının %10 veya daha azına sahip olunan ve konsolide edilmeyen bankalar ve finansal kuruluşların özkaynak unsurlarına yapılan yatırımların net uzun pozisyonlarından kaynaklanan tutar	317.593	192.605
Ortaklık paylarının %10'dan daha fazlasına sahip olunan ve konsolide edilmeyen bankalar ve finansal kuruluşların çekirdek sermaye unsurlarına yapılan yatırımların net uzun pozisyonlarından kaynaklanan tutar	2.476.401	1.562.641
İpotek hizmeti sunma haklarından kaynaklanan tutar	-	-
Geçici farklara dayanan ertelenmiş vergi varlıklarından kaynaklanan tutar	5.927.430	4.482.337
Katkı Sermaye Hesaplamasında Dikkate Alınan Karşılıklara İlişkin Sınırlar		
Standart yaklaşımın kullanıldığı alacaklar için ayrılan genel karşılıklar [Onbindeyüzyirmibeşlik sınır öncesi]	2.579.796	11.990.560
Standart yaklaşımın kullanıldığı alacaklar için ayrılan genel karşılıkların risk ağırlıklı tutarlar toplamının %1,25'ine kadar olan kısmı	1.211.815	4.269.686
Toplam karşılık tutarının, Kredi Riskine Esas Tutarın İçsel Derecelendirmeye Dayalı Yaklaşımlar ile Hesaplanmasına İlişkin Tebliğ uyarınca hesaplanan toplam beklenen kayıp tutarını aşan kısmı	11.718.943	-
Toplam karşılık tutarının, Kredi Riskine Esas Tutarın İçsel Derecelendirmeye Dayalı Yaklaşımlar ile Hesaplanmasına İlişkin Tebliğ uyarınca hesaplanan toplam beklenen kayıp tutarını aşan kısmının, alacakların risk ağırlıklı tutarları toplamının %0,6'sına kadar olan kısmı	2.203.488	-
Geçici Madde 4 hükümlerine tabi borçlanma araçları [1 Ocak 2018 ve 1 Ocak 2022 arasında uygulanmak üzere]		
Geçici Madde 4 hükümlerine tabi ilave ana sermaye kalemlerine ilişkin üst sınır	-	-
Geçici Madde 4 hükümlerine tabi ilave ana sermaye kalemlerinin üst sınırı aşan kısmı	-	-
Geçici Madde 4 hükümlerine tabi katkı sermaye kalemlerine ilişkin üst sınır	-	322.028
Geçici Madde 4 hükümlerine tabi katkı sermaye kalemlerinin üst sınırı aşan kısmı	11.754.942	6.326.953

⁽¹⁾ 11 Temmuz 2017 tarihli 30121 sayılı Resmi Gazete'de yayımlanan Bankaların Özkaynaklarına İlişkin Yönetmelik'te yapılan değişiklik uyarınca yürürlükten kaldırılmıştır.⁽²⁾ BDDK'nın 8 Aralık 2020 tarihli, 9312 karar sayılı yazısına istinaden, kredi riskine esas tutar hesaplamasında, hesaplama tarihinden önceki son 252 iş gününe ait Merkez Bankası döviz alış kurlarının basit aritmetik ortalaması kullanılmıştır.

YAPI VE KREDİ BANKASI A.Ş.

31 ARALIK 2021 TARİHİ İTİBARIYLA KONSOLİDE FİNANSAL TABLOLARA İLİŞKİN AÇIKLAMA VE DİPNOTLAR

[Tutarlar aksi belirtilmedikçe Bin Türk Lirası ("TL") olarak ifade edilmiştir.]

1.2. Özkaynak hesaplamasına dahil edilecek borçlanma araçlarına ilişkin bilgiler:

	1	2	3	4	5	6	7
İhraççı	UNICREDIT SPA	UNICREDIT SPA	Yapı ve Kredi Bankası A.Ş.	Yapı ve Kredi Bankası A.Ş.	Yapı ve Kredi Bankası A.Ş.	Yapı ve Kredi Bankası A.Ş.	Yapı ve Kredi Bankası A.Ş.
Aracın kodu [CUSIP, ISIN vb.]	-	-	XS0861979440/ US984848AB73	XS2286436451/ US984848AN12	XS1867595750/ US984848AL55	TRSYKBK62914	TRSYKBK92911
Aracın tabi olduğu mevzuat	BDDK/Avusturya Hukuku	BDDK/Avusturya Hukuku	BDDK/Sermaye Piyasası Kurulu ["SPK"]/ LONDON STOCK EXCHANGE/İngiliz Hukuku	İngiliz Hukuku/ Taliik konusunda Türk Hukuku	İngiliz Hukuku/ Taliik konusunda Türk Hukuku	BDDK/Sermaye Piyasası Kurulu [SPK]/Türk Hukuku	BDDK/Sermaye Piyasası Kurulu [SPK]/Türk Hukuku
	Özkaynak Hesaplamasında Dikkate Alınma Durumu						
1/1/2015' den itibaren %10 oranında azaltılarak dikkate alınma uygulamasına tabi olma durumu	Hayır	Hayır	Evet	Hayır	Hayır	Hayır	Hayır
Konsolide veya konsolide olmayan bazda veya hem konsolide hem konsolide olmayan bazda geçerlilik durumu	Konsolide ve konsolide olmayan bazda geçerli	Konsolide ve konsolide olmayan bazda geçerli	Konsolide ve konsolide olmayan bazda geçerli	Konsolide ve konsolide olmayan bazda geçerli	Konsolide ve konsolide olmayan bazda geçerli	Konsolide ve konsolide olmayan bazda geçerli	Konsolide ve konsolide olmayan bazda geçerli
Aracın türü	Kredi	Kredi	Tahvil	Tahvil	Tahvil	Tahvil	Tahvil
Özkaynak hesaplamasında dikkate alınan tutar [En son raporlama tarihi itibarıyla - Milyon TL]	1.518	701	-	6.489	8.435	500	300
Aracın nominal değeri [Milyon TL]	7.592	3.504	11.755	6.489	8.435	500	300
Aracın muhasebesel olarak takip edildiği hesap	Pasif - Sermaye Benzeri Borçlanma Aracı- itfa edilmiş maliyet	Pasif - Sermaye Benzeri Borçlanma Aracı- itfa edilmiş maliyet	Pasif - Sermaye Benzeri Borçlanma Aracı- itfa edilmiş maliyet	Pasif - Sermaye Benzeri Borçlanma Aracı- itfa edilmiş maliyet	Pasif - Sermaye Benzeri Borçlanma Araçları - İtfa edilmiş maliyet	Pasif - Sermaye Benzeri Borçlanma Araçları - İtfa edilmiş maliyet	Pasif - Sermaye Benzeri Borçlanma Araçları - İtfa edilmiş maliyet
Aracın ihraç tarihi	9 Ocak 2013	18 Aralık 2013	6 Aralık 2012	22 Ocak 2021	15 Ocak 2019	3 Temmuz 2019	3 Ekim 2019
Aracın vade yapısı [Vadesiz/Vadeli]	Vadeli	Vadeli	Vadeli	Vadeli	Vadesiz	Vadeli	Vadeli
Aracın başlangıç vadesi	10 yıl	10 yıl	10 yıl	10 yıl	-	10 yıl	10 yıl
İhraççının BDDK onayına bağlı geri ödeme hakkının olup olmadığı	Var	Var	Yok	Var	Var	Var	Var
Geri ödeme opsiyonu tarihi şarta bağlı geri ödeme opsiyonları ve geri ödenecek tutar	5. yıl sonrası	5. yıl sonrası	-	5. yıl	5 yılda bir	5. yıl sonrası	5. yıl sonrası
Müteakip geri ödeme opsiyonu tarihleri	5. yıl sonrası	5. yıl sonrası	-	-	-	5. yıl sonrası	5. yıl sonrası
	Faiz/temettü ödemeleri						
Sabit ya da değişken faiz/temettü ödemeleri	Sabit	Sabit	Sabit	Sabit	Sabit	Değişken	Değişken

YAPI VE KREDİ BANKASI A.Ş.

31 ARALIK 2021 TARİHİ İTİBARIYLA KONSOLİDE FİNANSAL TABLOLARA İLİŞKİN AÇIKLAMA VE DİPNOTLAR

[Tutarlar aksi belirtilmedikçe Bin Türk Lirası ("TL") olarak ifade edilmiştir.]

	1	2	3	4	5	6	7
Faiz oranı ve faiz oranına ilişkin endeks değeri	%5,7	İlk 5 yıl %6,55 sabit, ikinci 5. yıl %7,7156 sabit	%5,5	İlk 5 yıl %7,875 sabit, ikinci 5 yıl ABD 5 yıl vadeli vadeli hazine tahvil faizi+741,50 baz puan	İlk 5 yıl %13,875 sabit, ikinci 5 yıl MS+%11,245 sabit	3 aylık TRLIBOR +%1,00	TLREF Endeks değişim + %1,30
Temettü ödemesini durduran herhangi bir kısıtlamanın var olup olmadığı	Değer azaltım tarihinden sonra azaltılan değer için faiz işlemeyecektir	Değer azaltım tarihinden sonra azaltılan değer için faiz işlemeyecektir	-	Değer azaltım tarihinden sonra azaltılan değer için faiz işlemeyecektir	Değer azaltım tarihinden sonra azaltılan değer için faiz işlemeyecektir	Değer azaltım tarihinden sonra azaltılan değer için faiz işlemeyecektir	Değer azaltım tarihinden sonra azaltılan değer için faiz işlemeyecektir
Tamamen isteğe bağlı, kısmen isteğe bağlı ya da mecburi olma özelliği	-	-	-	Mecburi	İsteğe bağlı	Mecburi	Mecburi
Faiz artırımını gibi geri ödemeyi teşvik edecek bir unsurun olup olmadığı	-	-	-	-	-	-	-
Birikimsiz ya da birikimli olma özelliği	Birikimli değil	Birikimli değil	Birikimli değil	Birikimli değil	Birikimli değil	Birikimli değil	Birikimli değil
	Hisse senedine dönüştürülebilme özelliği						
Hisse senedine dönüştürülebilirse, dönüştürmeye sebep olacak tetikleyici olay/ olaylar	-	-	-	-	-	-	-
Hisse senedine dönüştürülebilirse, tamamen ya da kısmen dönüştürme özelliği	-	-	-	-	-	-	-
Hisse senedine dönüştürülebilirse, dönüştürme oranı	-	-	-	-	-	-	-
Hisse senedine dönüştürülebilirse, mecburi ya da isteğe bağlı dönüştürme özelliği	-	-	-	-	-	-	-
Hisse senedine dönüştürülebilirse, dönüştürülebilir araç türleri	-	-	-	-	-	-	-
Hisse senedine dönüştürülebilirse, dönüştürülecek borçlanma aracının ihraççısı	-	-	-	-	-	-	-
	Değer azaltma özelliği						
Değer azaltma özelliğine sahipse, azaltıma sebep olacak tetikleyici olay/olaylar olmadığı	-	-	-	Varlığını sürdürmemeye halinin meydana gelmesi	Varlığını sürdürmemeye halinin meydana gelmesi/ CET1 oranının %5,125'den düşük olması	Bankanın faaliyet izninin kaldırılması veya TMSF'ye devredilmesi ihtimalinin belirmesi	Bankanın faaliyet izninin kaldırılması veya TMSF'ye devredilmesi ihtimalinin belirmesi

YAPI VE KREDİ BANKASI A.Ş.

31 ARALIK 2021 TARİHİ İTİBARIYLA KONSOLİDE FİNANSAL TABLOLARA İLİŞKİN AÇIKLAMA VE DİPNOTLAR

[Tutarlar aksi belirtilmedikçe Bin Türk Lirası ["TL"] olarak ifade edilmiştir.]

	1	2	3	4	5	6	7
Değer azaltma özelliğine sahipse, tamamen ya da kısmen değer azaltımı özelliği	-	-	-	Kısmen ve tamamen	Kısmen ve tamamen	Kısmen ve tamamen	Kısmen ve tamamen
Değer azaltma özelliğine sahipse, sürekli ya da geçici olma özelliği	-	-	-	Sürekli	Geçici	Sürekli	Sürekli
Değeri geçici olarak azaltılabiliyorsa, değer artırım mekanizması	-	-	-	-	Varlığını sürdürmemeye halinin ortadan kalkması ve CET1 oranının %5,125'den yüksek olması	-	-
Tasfiye halinde alacak hakkı açısından hangi sırada olduğu [Bu aracın hemen üstünde yer alan araç]	Borçlanmalardan sonra, ilave ana sermayeden önce, diğer katkı sermayelerle aynı	Borçlanmalardan sonra, ilave ana sermayeden önce, diğer katkı sermayelerle aynı	Borçlanmalardan sonra, ilave ana sermayeden önce, diğer katkı sermayelerle aynı	Borçlanmalardan sonra, ilave ana sermayeden önce, diğer katkı sermayelerle aynı	Borçlanmalardan ve Katkı sermayelerden sonra	Borçlanmalardan sonra, ilave ana sermayeden önce, diğer katkı sermayelerle aynı	Borçlanmalardan sonra, ilave ana sermayeden önce, diğer katkı sermayelerle aynı
Bankaların Özkaynaklarına İlişkin Yönetmeliğin 7 nci ve 8 inci maddelerinde yer alan şartlardan haiz olunmayan olup olmadığı	Yok	Yok	Var	Yok	Yok	Yok	Yok
Bankaların Özkaynaklarına İlişkin Yönetmeliğin 7 nci ve 8 inci maddelerinde yer alan şartlardan hangilerini haiz olunmadığı	-	-	8-2-ğ	-	-	-	-

1.3. Konsolide özkaynak kalemlerine ilişkin bilgiler tablosundaki tutarlar ile konsolide bilançodaki tutarlar arasında farklılıklar bulunmaktadır. Bu bağlamda; nakit akış riskinden korunma işlemlerinden elde edilen kazanç ve kayıplar özkaynak kalemlerine ilişkin bilgiler tablosunda dikkate alınmamış ve Bankaların Özkaynaklarına İlişkin Yönetmelik'in dokuzuncu maddesinin birinci fıkrası (i) bendi uyarınca hesaplanan değerleme ayarlamaları özkaynak kalemlerine ilişkin bilgiler tablosunda dikkate alınmıştır. Sermaye benzeri borçlanma araçları ise, Bankaların Özkaynaklarına İlişkin Yönetmelik'in sekizinci maddesinin dokuzuncu fıkrasında ve geçici dördüncü maddesinde belirtilen indirimler yapılmak suretiyle dikkate alınmıştır.

1.4. Döngüsel sermaye tamponu hesaplamasına dahil riskler:

5 Kasım 2013 tarih ve 28812 sayılı Resmi Gazete'de yayımlanan "Sermaye Koruma ve Döngüsel Sermaye Tamponlarına İlişkin Yönetmelik" ve alt düzenlemeleri kapsamında bankaya özgü döngüsel sermaye tamponunun hesaplanmasında dikkate alınan özel sektörden alacakların coğrafi dağılımı aşağıdaki tabloda açıklanmıştır.

YAPI VE KREDİ BANKASI A.Ş.

31 ARALIK 2021 TARİHİ İTİBARIYLA KONSOLİDE FİNANSAL TABLOLARA İLİŞKİN AÇIKLAMA VE DİPNOTLAR

(Tutarlar aksi belirtilmedikçe Bin Türk Lirası ("TL") olarak ifade edilmiştir.)

Konsolide özel sektörden alacaklara ilişkin bilgiler:

Nihai olarak risk alınan ülke	Bankacılık hesaplarındaki özel sektör kredileri	Alım satım hesapları kapsamında hesaplanan risk ağırlıklı tutar	Toplam
Türkiye	325.114.642	-	325.114.642
Hollanda	2.936.374	-	2.936.374
Malta	1.652.987	-	1.652.987
İtalya	1.529.848	-	1.529.848
İsviçre	1.023.213	-	1.023.213
İngiltere	918.499	-	918.499
Azerbaycan	811.540	-	811.540
Lüksemburg	680.273	-	680.273
İspanya	577.612	-	577.612
Marshall Adaları	568.992	-	568.992
Man Adası	514.736	-	514.736
Bulgaristan	479.298	-	479.298
Maldiv	380.053	-	380.053
Mısır	354.129	-	354.129
Almanya	342.800	-	342.800
Amerika Birleşik Devletleri	321.261	-	321.261
Makedonya	319.755	-	319.755
Birleşik Arap Emirlikleri	282.726	-	282.726
Avusturya	218.405	-	218.405
Fransa	172.702	-	172.702
Slovenya	146.210	-	146.210
Panama	125.331	-	125.331
Diğer	674.348	-	674.348
Toplam	340.145.734	-	340.145.734

2. Konsolide kredi riskine ilişkin açıklamalar:

Ana Ortaklık Banka, 30 Haziran 2021 tarihinden itibaren, yasal sermaye yeterlilik oranı raporlamasına konu edilen kredi riskine esas tutarı, İçsel Derecelendirmeye Dayalı (İDD) yaklaşım ile hesaplamaya başlamıştır. Bankaların Sermaye Yeterliliğinin Ölçülmesine ve Değerlendirilmesine İlişkin Yönetmelik ile belirlenen kurumsal alacak sınıfı için Temel İDD ve perakende alacak sınıfı için Gelişmiş İDD yaklaşımları kullanılmıştır.

2.1. Kredi riski, Grup'un taraf olduğu sözleşmelerde karşı tarafın sözleşme gerekliliklerine uymayarak yükümlülüğünü yerine getirememesini ve bu durumda Grup'ta oluşacak risk ve zararları ifade etmektedir. Ana Ortaklık Banka, yasal mevzuatı da göz önünde bulundurarak her bir müşteri için ayrı kredi limiti belirlemekte, limit tahsislerinde Banka'nın dahili derecelendirme sistemi, mali tahlil raporları, sektörel ve coğrafi yoğunlaşma ve her yıl Banka Yönetim Kurulu tarafından onaylanan kredi politikaları göz önünde bulundurulmaktadır. Muhabir bankalar ve yurt içi bankalarla yapılan plasman veya vadeli döviz alım satım gibi hazine işlemlerinde, Banka Yönetim Kurulu'nun her bir karşı banka için tahsis ettiği limitler günlük olarak Hazine Yönetimi tarafından takip edilmekte, ayrıca piyasada işlem yapma yetkisi olan Hazine Yönetimi çalışanlarının günlük olarak aldıkları pozisyonların, belirlenen limitler dahilinde olup olmadığı sistemsel olarak kontrol edilmektedir. Kredi tahsis aşamalarında kredi değerliliği, müşterinin mali durumu ve talep edilen kredi türüne göre teminat alınmalıdır. Uzun vadeli kredi tahsislerinde ve proje finansmanı için kullanılan kredilerde şirketlerin uzun vadeli projeksiyonları merkezi olarak analiz edilmekte, söz konusu taahhütler için faiz riskinin fiyatlaması hazine yönetimi ile koordineli olarak yapılmaktadır.

Ana Ortaklık Banka, ilgili yasal düzenlemelere uygun olarak borçlu ve borçlular grubu bazında risk sınırlamalarını da takip etmektedir.

YAPI VE KREDİ BANKASI A.Ş.

31 ARALIK 2021 TARİHİ İTİBARIYLA KONSOLİDE FİNANSAL TABLOLARA İLİŞKİN AÇIKLAMA VE DİPNOTLAR

[Tutarlar aksi belirtilmedikçe Bin Türk Lirası ["TL"] olarak ifade edilmiştir.]

Kurumsal, ticari, orta büyüklükteki işletme ["OBİ"] ve küçük ve orta büyüklükteki işletme ["KOBİ"] müşterileri için kullanılan derecelendirme sistemi, kredi onay yetki seviyelerinin belirlenmesinde de kullanılmaktadır. Bu sayede; düşük derecelendirme notuna sahip olan firmalar daha üst yetki seviyelerine yönlendirilirken, yüksek derecelendirme notuna sahip firmalar daha alt yetki seviyelerinde değerlendirilebilmekte ve bu yöntemle kredi süreçlerinde risk esaslı optimizasyon hedeflenmektedir.

Derecelendirme sistemleri vasıtasıyla müşterilerin temerrüde düşme olasılıkları hesaplanmaktadır. Ana Ortaklık Banka'nın derecelendirme sistemine göre derecelendirilmiş, kurumsal, ticari, OBİ ve KOBİ kredilerin derecelendirme konsantrasyonu aşağıda sunulmuştur.

	Cari Dönem	Önceki Dönem
Ortalama üstü	%36,6	%59,2
Ortalama	%45,9	%34,8
Ortalama altı	%17,5	%6,0

Ana Ortaklık Banka'da temerrüt halinin tespiti için aşağıdaki kriterler dikkate alınmaktadır:

- Kredi ödemelerinde gecikmelerin geri ödeme tarihinin 90 gün ve üzerinde bulunması,
- Borçlunun mevcutta bulunan kredi borçlarının geri ödemelerinden en az bir adetini ifa edememesi,
- Borçlu hakkında bankacılık sistemi genelinde olumsuz istihbarat/memzuç bilgilerinin bulunması,
- Kredi tahsisini yapan ve kredi müşterisini takip eden şube personelinin, kredi geri ödemeleri hakkındaki olumsuz geri bildirimleri neticesi ile bir kredinin gecikme süresine bakılmaksızın değer kaybına uğramış kabul edilmesi.

Grup, değer ayarlamaları ve karşılıklar kapsamında; kredi müşterileri için Karşılıklar Yönetmeliği'ne uygun olarak beklenen zarar karşılığı ayırmaktadır.

Kredi riski azaltımının etkileri dikkate alınmaksızın mahsup işlemleri sonrası maruz kalınan risklerin toplam tutarı ile farklı risk sınıfları ve türlerine göre ayrıştırılmış risklerin ilgili döneme ilişkin ortalama tutarı:

	Cari Dönem Risk Tutarı ⁽¹⁾	Ortalama Risk Tutarı ⁽¹⁾
Risk Sınıfları:		
Merkezi Yönetimlerden Alacaklar	246.371.032	191.695.807
Bankalar ve Aracı Kurumlardan Alacaklar	79.588.685	55.876.152
Kurumsal Alacaklar	158.563.914	156.966.255
İhtisas Kredileri	62.286.372	56.332.319
Kurumsal Kobiler	65.462.427	49.497.198
Diğer Perakende Alacaklar	68.791.835	58.489.592
Nitelikli Rotatif Krediler	45.133.348	32.866.291
Perakende Kobiler	74.963.876	57.833.176
Hisse Senedi Yatırımları	2.388.193	2.121.660
Diğer Alacaklar	22.089.642	19.274.493
Toplam	825.639.324	680.952.943

⁽¹⁾ Kredi risk azaltımı öncesi ancak krediye dönüşüm sonrası risk tutarları verilmiştir.

2.2. Vadeli işlem ve opsiyon sözleşmeleri ve benzeri diğer sözleşmeler cinsinden tutulan pozisyonlar üzerinde Ana Ortaklık Banka'nın kontrol limitleri bulunmaktadır. Söz

YAPI VE KREDİ BANKASI A.Ş.

31 ARALIK 2021 TARİHİ İTİBARIYLA KONSOLİDE FİNANSAL TABLOLARA İLİŞKİN AÇIKLAMA VE DİPNOTLAR

[Tutarlar aksi belirtilmedikçe Bin Türk Lirası ("TL") olarak ifade edilmiştir.]

konusu pozisyonlar karşı taraf kredi riski yönetimi kapsamında pozisyonların piyasa değerlerine ilaveten işlemlerin vadeleri boyunca piyasa hareketlerinden dolayı olması muhtemel riskler de dikkate alınarak yönetilmektedir. Ana Ortaklık Banka, limitlerini hesaplanan bu potansiyel riskleri de dikkate alarak dinamik bir şekilde yönetmektedir. Günlük yapılan değerlemeler ile dinamik olarak gerçekleştirilen limit kontrolleri, teminat yeterlilikleri ilgili birimlere günlük olarak raporlanmaktadır.

Grup, gerçekleştirdiği türev işlemlerden dolayı, piyasadaki dalgalanmalar neticesinde önemli ölçüde risk artışına maruz kalması durumunda; sözleşmelerin el verdiği ölçüde riski bertaraf etmesini mümkün kılacak sahip olduğu hakları kullanma yoluna gidebilir.

2.3. Nakit riski, Karşılıklar Yönetmeliği uyarınca donuk alacak olarak sınıflandırılan müşterilere ait gayri nakdi riskler de aynı yönetmelik uyarınca özel karşılığa tabi tutulmakta, ilgili riskler tazmin edilerek nakit alacak haline dönüştüklerinde daha önce donuk alacak olarak sınıflandırılan nakit kredi ile aynı risk grubunda takip edilmekte ve özel karşılık ayrılmaya devam edilmektedir.

Yenilenen ve itfa planına bağlanan krediler de yine söz konusu yönetmelikte belirlenen hususlara uygun olarak ve yönetmelikte öngörülen hesaplarda tutulmakta, ayrıca Banka tarafından kredi risk politikaları çerçevesinde izlenmektedir. Bu kapsamda ilgili müşterilerin finansal durumu ve ticari faaliyetleri analiz edilmekte, yenilenen plana göre anapara ve faiz ödemelerinin yapılıp yapılmadığı takip edilmekte ve gerekli önlemler alınmaktadır.

2.4. Grup'un yurt dışında yürütmekte olduğu bankacılık faaliyetleri ve kredilendirme işlemleri ilgili ülkelerin ekonomik koşulları, müşteri ve finansal kurumların kredi değerlerinin periyodik olarak değerlendirilmesi itibarıyla, yakinen takip edilmekte ve bu faaliyetler çerçevesinde önemli bir kredi riski gözlenmemektedir.

2.5. Kredi riski bakımından;

- Ana Ortaklık Banka'nın ilk büyük 100 ve 200 nakdi kredi müşterisinden olan alacağının toplam nakdi krediler portföyü içindeki payı sırasıyla %32 ve %38'dir [31 Aralık 2020 - %33 ve %40].
- Ana Ortaklık Banka'nın ilk büyük 100 ve 200 gayrinakdi kredi müşterisinden olan alacağının toplam gayrinakdi krediler portföyü içindeki payı sırasıyla %45 ve %57'dir [31 Aralık 2020 - %45 ve %59].
- Ana Ortaklık Banka'nın ilk büyük 100 ve 200 kredi müşterisinden olan nakdi ve gayrinakdi alacak tutarının toplam nakdi ve gayrinakdi krediler toplamı içindeki payı sırasıyla %36 ve %44'tür [31 Aralık 2020 - %36 ve %45].

2.6. Grup'un üstlendiği kredi riski için ayrılan genel karşılık tutarı 17.852.926 TL'dir [31 Aralık 2020 - 11.990.560 TL].

YAPI VE KREDİ BANKASI A.Ş.

31 ARALIK 2021 TARİHİ İTİBARIYLA KONSOLİDE FİNANSAL TABLOLARA İLİŞKİN AÇIKLAMA VE DİPNOTLAR

[Tutarlar aksi belirtilmedikçe Bin Türk Lirası ["TL"] olarak ifade edilmiştir.]

2.7. Önemli bölgelerdeki önemlilik arz eden risklere ilişkin profil:

	Risk Sınıfları ⁽¹⁾⁽²⁾										Toplam	
	1	2	3	4	5	6	7	8	9	10		
Cari Dönem												
Yurt içi	243.083.050	24.109.624	145.622.472	60.925.979	64.829.116	68.403.264	45.038.626	74.956.966	313.277	22.089.642	749.372.016	
Avrupa Birliği Ülkeleri	2.509.500	35.870.783	8.214.975	828.579	521.729	44.128	44.629	5.708	215	-	48.040.246	
OECD Ülkeleri ⁽³⁾	-	1.760.013	1.023.899	-	672	4.524	4.895	13	-	-	2.794.016	
Kıyı Bankacılığı Bölgeleri	-	-	736.431	50.124	29.652	322	298	-	-	-	816.827	
ABD, Kanada	16.849	17.171.180	739.392	-	-	11.411	10.814	238	194.893	-	18.144.777	
Diğer Ülkeler	761.633	677.085	2.226.745	481.690	81.258	328.186	34.086	951	1.248	-	4.592.882	
İştirak, Bağlı Ortaklık ve Birlikte Kontrol Edilen Ortaklıklar	-	-	-	-	-	-	-	-	1.878.560	-	1.878.560	
Dağıtılmamış Varlıklar/ Yükümlülükler ⁽⁴⁾	-	-	-	-	-	-	-	-	-	-	-	
Toplam	246.371.032	79.588.685	158.563.914	62.286.372	65.462.427	68.791.835	45.133.348	74.963.876	2.388.193	22.089.642	825.639.324	

⁽¹⁾ Bankaların Sermaye Yeterliliğinin Ölçülmesine ve Değerlendirilmesine İlişkin Yönetmelikte yer alan risk sınıfları dikkate alınmıştır.⁽²⁾ Kredi risk azaltımı öncesi ancak krediye dönüşüm sonrası risk tutarları verilmiştir.⁽³⁾ AB ülkeleri, ABD ve Kanada dışındaki OECD ülkeleri⁽⁴⁾ Tutarlı bir esasa göre bölümlere dağıtılamayan varlık ve yükümlülükler

1-Merkezi Yönetimlerden Alacaklar

2-Bankalar Ve Aracı Kurumlardan Alacaklar

3-Kurumsal Alacaklar

4-İhtisas Kredileri

5-Kurumsal Kobiler

6-Diğer Perakende Alacaklar

7-Nitelikli Rotatif Krediler

8-Perakende Kobiler

9-Hisse Senedi Yatırımları

10-Diğer Alacaklar

YAPI VE KREDİ BANKASI A.Ş.

31 ARALIK 2021 TARİHİ İTİBARIYLA KONSOLİDE FİNANSAL TABLOLARA İLİŞKİN AÇIKLAMA VE DİPNOTLAR

[Tutarlar aksi belirtilmedikçe Bin Türk Lirası ("TL") olarak ifade edilmiştir.]

	Risk Sınıfları ⁽¹⁾⁽²⁾													Toplam
	1	2	3	4	5	6	7	8	9	10	11	12	13	
Önceki Dönem														
Yurt içi	146.987.118	646	91.462	-	14.436.165	191.237.625	101.196.635	42.243.603	4.084.448	1.776.620	20	315.873	19.095.730	521.465.945
Avrupa Birliği Ülkeleri	2.171.406	-	-	853.893	20.407.913	4.443.222	15.341	632.497	109.800	15.283	-	165	11.495	28.661.015
OECD Ülkeleri ⁽³⁾	-	-	-	-	840.832	1.372.652	1.862	1.045	-	-	-	-	-	2.216.391
Kıyı Bankacılığı Bölgeleri	-	-	-	-	-	555.825	66	-	11.153	-	-	-	-	567.044
ABD, Kanada	-	-	-	10.468	10.439.998	645.033	3.943	1.013	-	-	-	154.043	-	11.254.498
Diğer Ülkeler	251.056	-	-	-	451.975	2.230.595	203.700	1.845	58.852	422.150	-	248	144.433	3.764.854
İştirak, Bağlı Ortaklık ve Birlikte Kontrol Edilen Ortaklıklar	-	-	-	-	-	-	-	-	-	-	-	1.487.424	-	1.487.424
Dağıtılmamış Varlıklar/ Yükümlülükler ⁽⁴⁾	-	-	-	-	-	-	-	-	-	-	-	-	-	-
Toplam	149.409.580	646	91.462	864.361	46.576.883	200.484.952	101.421.547	42.880.003	4.264.253	2.214.053	20	1.957.753	19.251.658	569.417.171

⁽¹⁾ Bankaların Sermaye Yeterliliğinin Ölçülmesine ve Değerlendirilmesine İlişkin Yönetmelikte yer alan risk sınıfları dikkate alınmıştır.⁽²⁾ Kredi risk azaltımı öncesi ancak krediye dönüşüm sonrası risk tutarları verilmiştir.⁽³⁾ AB ülkeleri, ABD ve Kanada dışındaki OECD ülkeleri⁽⁴⁾ Tutarlı bir esasa göre bölümlere dağıtılamayan varlık ve yükümlülükler

1-Merkezi Yönetimlerden veya Merkez Bankalarından Şarta Bağlı Olan ve Olmayan Alacaklar

2-Bölgesel Yönetimlerden veya Yerel Yönetimlerden Şarta Bağlı Olan ve Olmayan Alacaklar

3-İdari Birimlerden ve Ticari Olmayan Girişimlerden Şarta Bağlı Olan ve Olmayan Alacaklar

4-Çok Taraflı Kalkınma Bankalarından Şarta Bağlı Olan ve Olmayan Alacaklar

5-Bankalar ve Aracı Kurumlardan Şarta Bağlı Olan ve Olmayan Alacaklar

6-Şarta Bağlı Olan ve Olmayan Kurumsal Alacaklar

7-Şarta Bağlı Olan ve Olmayan Perakende Alacaklar

8-Şarta Bağlı Olan ve Olmayan Gayrimenkul İpotegiyle Teminatlandırılmış Alacaklar

9-Tahsilî Gecikmiş Alacaklar

10-Kurulca Riski Yüksek Olarak Belirlenen Alacaklar

11-Kolektif Yatırım Kuruluşu Niteliğindeki Yatırımlar

12-Hisse Senedi Yatırımları

13-Diğer Alacaklar

YAPI VE KREDİ BANKASI A.Ş.

31 ARALIK 2021 TARİHİ İTİBARIYLA KONSOLİDE FİNANSAL TABLOLARA İLİŞKİN AÇIKLAMA VE DİPNOTLAR

[Tutarlar aksi belirtilmedikçe Bin Türk Lirası [“TL”] olarak ifade edilmiştir.]

2.8. Sektörlere veya karşı taraflara göre risk profili:

	1	2	3	4	5	6	7	8	9	10	TP	YP	
	Risk Sınıfları ^{[1][2]}											Toplam	
Tarım	938	-	2.705.542	-	951.081	-	-	3.397.275	-	-	5.678.893	1.375.943	7.054.836
Çiftçilik ve Hayvancılık	938	-	2.117.018	-	841.045	-	-	2.968.504	-	-	5.053.648	873.857	5.927.505
Ormancılık	-	-	306.391	-	109.741	-	-	375.717	-	-	494.088	297.761	791.849
Balıkçılık	-	-	282.133	-	295	-	-	53.054	-	-	131.157	204.325	335.482
Sanayi	11.087	-	84.908.725	39.396.065	28.590.700	-	-	39.760.278	1.870	-	101.315.193	91.353.532	192.668.725
Madencilik ve Taşocakçılığı	-	-	176.012	-	736.431	-	-	343.139	-	-	832.588	422.994	1.255.582
İmalat Sanayi	296	-	78.104.843	826.356	23.029.323	-	-	38.803.273	1.870	-	88.323.237	52.442.724	140.765.961
Elektrik, Gaz, Su	10.791	-	6.627.870	38.569.709	4.824.946	-	-	613.866	-	-	12.159.368	38.487.814	50.647.182
İnşaat	28	3	10.237.841	7.522.422	9.764.574	-	-	9.304.537	-	-	18.207.029	18.622.376	36.829.405
Hizmetler	243.507.231	67.556.582	33.100.594	15.367.885	26.020.655	-	-	22.225.691	2.313.777	15.929.978	225.286.154	200.736.239	426.022.393
Toptan ve Perakende Ticaret	2	-	6.625.458	6.403.785	3.465.631	-	-	9.883.580	-	-	15.965.011	10.413.445	26.378.456
Otel ve Lokanta Hizmetleri	-	-	2.133.803	128.481	8.445.236	-	-	2.729.986	-	-	5.455.224	7.982.282	13.437.506
Ulaştırma Ve Haberleşme	-	-	6.319.827	5.067.077	2.581.154	-	-	3.061.141	233.446	-	5.659.420	11.603.225	17.262.645
Mali Kuruluşlar	243.406.303	67.556.582	9.293.924	1.383.949	412.153	-	-	691.553	2.047.293	15.929.978	182.469.499	158.252.236	340.721.735
Gayrimenkul ve Kiralama Hizmetleri	-	-	1.350.266	1.562.831	5.967.527	-	-	1.136.736	26.660	-	4.518.838	5.525.182	10.044.020
Serbest Meslek Hizmetleri	-	-	-	-	-	-	-	-	-	-	-	-	-
Eğitim Hizmetleri	838	-	376.997	-	292.782	-	-	266.370	-	-	889.897	47.090	936.987
Sağlık ve Sosyal Hizmetler	100.088	-	7.000.319	821.762	4.856.172	-	-	4.456.325	6.378	-	10.328.265	6.912.779	17.241.044
Diğer	2.851.748	12.032.100	27.611.212	-	135.417	68.791.835	45.133.348	276.095	72.546	6.159.664	137.064.642	25.999.323	163.063.965
Toplam	246.371.032	79.588.685	158.563.914	62.286.372	65.462.427	68.791.835	45.133.348	74.963.876	2.388.193	22.089.642	487.551.911	338.087.413	825.639.324

^[1] Bankaların Sermaye Yeterliliğinin Ölçülmesine ve Değerlendirilmesine İlişkin Yönetmelikte yer alan risk sınıfları dikkate alınmıştır.^[2] Kredi risk azaltımı öncesi ancak krediye dönüşüm sonrası risk tutarları verilmiştir.

1- Merkezi Yönetimlerden Alacaklar

2-Bankalar Ve Aracı Kurumlardan Alacaklar

3-Kurumsal Alacaklar

4-İhtisas Kredileri

5-Kurumsal Kobiler

6-Diğer Perakende Alacaklar

7-Nitelikli Rotatif Krediler

8-Perakende Kobiler

9-Hisse Senedi Yatırımları

10-Diğer Alacaklar

YAPI VE KREDİ BANKASI A.Ş.

31 ARALIK 2021 TARİHİ İTİBARIYLA KONSOLİDE FİNANSAL TABLOLARA İLİŞKİN AÇIKLAMA VE DİPNOTLAR

[Tutarlar aksi belirtilmedikçe Bin Türk Lirası ("TL") olarak ifade edilmiştir.]

2.9. Vade unsuru taşıyan risklerin kalan vadelerine göre dağılımı:

Risk Sınıfları ⁽¹⁾	1 ay	1-3 ay	3-6 ay	6-12 ay	1 yıl üzeri	Toplam
Merkezi Yönetimlerden Alacaklar	84.873.778	13.138.615	1.213.257	6.721.303	136.937.600	242.884.553
Bankalar Ve Aracı Kurumlardan Alacaklar	35.755.636	5.831.052	8.113.880	4.831.589	11.861.209	66.393.366
Kurumsal Alacaklar	17.182.238	17.887.160	18.515.569	29.632.302	75.252.922	158.470.191
İhtisas Kredileri	100.931	1.075.065	491.917	4.842.507	55.775.951	62.286.371
Kurumsal Kobiler	5.382.622	5.168.939	5.029.576	10.765.202	39.102.057	65.448.396
Diğer Perakende Alacaklar	277.287	1.096.462	738.962	2.555.441	59.820.540	64.488.692
Nitelikli Rotatif Krediler	-	45.133.348	-	-	-	45.133.348
Perakende Kobiler	8.569.482	23.774.557	6.057.972	9.208.716	26.207.165	73.817.892
Hisse Senedi Yatırımları	-	-	-	-	-	-
Diğer Alacaklar	109.853	-	-	-	-	109.853
Toplam	152.251.827	113.105.198	40.161.133	68.557.060	404.957.444	779.032.662

⁽¹⁾ Kredi risk azaltımı öncesi ancak krediye dönüşüm sonrası risk tutarları verilmiştir.**2.10. Risk ağırlığına göre risk tutarları:**

Bankaların Sermaye Yeterliliğinin Ölçülmesine ve Değerlendirilmesine İlişkin Yönetmeliğin Ek-1'inde tanımlanan her bir risk ağırlığına tekabül eden kredi riski azaltım öncesi ve sonrası toplam risk tutarı ve özkaynaklardan indirilen tutarlar aşağıda verilmiştir.

Risk Ağırlığı	%0-%20	%20-%35	%35-%50	%50-%75	%75-%100	%100-%250	%250	%1250	Toplam	Özkaynaklardan İndirilenler
1 Kredi Riski Azaltımı Öncesi	326.606.080	84.509.497	38.548.034	138.970.069	90.615.410	138.766.694	7.623.534	6	825.639.324	2.253.984
2 Kredi Riski Azaltımı Sonrası	285.703.408	82.189.261	38.560.525	138.194.907	89.146.431	135.084.329	7.623.534	6	776.502.401	2.253.984

YAPI VE KREDİ BANKASI A.Ş.

31 ARALIK 2021 TARİHİ İTİBARIYLA KONSOLİDE FİNANSAL TABLOLARA İLİŞKİN AÇIKLAMA VE DİPNOTLAR

(Tutarlar aksi belirtilmedikçe Bin Türk Lirası ["TL"] olarak ifade edilmiştir.)

2.11. Önemli sektörlere veya karşı taraf türüne göre muhtelif bilgiler:

31 Aralık 2021 tarihi itibarıyla 90 günden fazla gecikmiş olması ve yapılan risk değerlendirmesine istinaden değer düşüklüğüne uğradığına karar verilen krediler değer kaybına uğramış krediler olarak değerlendirilmiş ve bu krediler için "Özel Karşılık" hesaplanmıştır.

Tahsili gecikmiş krediler ise 31 Aralık 2021 tarihi itibarıyla vadesi 90 güne kadar gecikmiş ancak değer düşüklüğüne uğramamış kredilerdir. Bu krediler için "Genel Karşılık" hesaplaması yapılmaktadır.

Önemli Sektörler/Karşı taraflar	Krediler		Karşılıklar
	Değer Kaybına Uğramış [IFRS 9]		
	Kredi riskinde önemli artış [ikinci aşama]	Temerrüt (üçüncü aşama)	Beklenen kredi zararı karşılıkları [IFRS 9]
Tarım	372.301	618.889	488.817
Çiftçilik ve Hayvancılık	180.264	500.571	412.762
Ormancılık	144.940	24.446	23.834
Balıkçılık	47.097	93.872	52.221
Sanayi	37.144.595	9.111.090	13.650.740
Madencilik ve Taşocakçılığı	168.235	61.577	71.623
İmalat Sanayi	6.445.240	5.593.086	4.879.289
Elektrik, Gaz, Su	30.531.120	3.456.427	8.699.828
İnşaat	4.902.699	2.886.042	3.380.407
Hizmetler	22.507.723	4.697.816	6.905.072
Toptan ve Perakende Ticaret	933.793	1.074.750	882.580
Otel ve Lokanta Hizmetleri	2.640.807	1.078.258	1.016.389
Ulaştırma ve Haberleşme	4.533.641	664.362	1.252.406
Mali Kuruluşlar	2.271.851	21.643	666.737
Gayrimenkul ve Kira. Hizmetleri	6.027.213	1.588.740	2.074.210
Eğitim Hizmetleri	19.185	26.176	25.853
Sağlık ve Sosyal Hizmetler	6.081.233	243.887	986.897
Diğer	4.645.814	4.056.681	4.209.065
Toplam	69.573.132	21.370.518	28.634.101

YAPI VE KREDİ BANKASI A.Ş.

31 ARALIK 2021 TARİHİ İTİBARIYLA KONSOLİDE FİNANSAL TABLOLARA İLİŞKİN AÇIKLAMA VE DİPNOTLAR

[Tutarlar aksi belirtilmedikçe Bin Türk Lirası ("TL") olarak ifade edilmiştir.]

2.12. Değer ayarlamaları ve kredi karşılıkları değişimine ilişkin bilgiler:

	Açılış Bakiyesi	Dönem içinde ayrılan		Karşılık iptalleri	Diğer ayarlamalar ⁽¹⁾	Kapanış bakiyesi
		karşılık tutarları				
1 Özel Karşılıklar	14.373.916	4.235.702		[2.152.648]	[1.127.912]	15.329.058
2 Genel Karşılıklar [Değer Ayarlamaları]	11.990.560	5.962.446		[8.398]	[91.682]	17.852.926

⁽¹⁾ Aktiften silinenleri ve kur farklarını ifade etmekte olup takipteki krediler portföyünden yapılan satışlar da burada gösterilmektedir.**3. Konsolide bazda risk yönetimine ilişkin açıklamalar:****3.1. Risk yönetimi ve risk ağırlıklı tutarlara ilişkin genel açıklamalar****3.1.1. Grup'un risk yönetimi yaklaşımı**

Grup'un risk yönetimi stratejisi, sürdürülebilir büyüme hedefi çerçevesinde risklerin uluslararası standartlara ve yerel düzenlemelere uygun yöntemler kullanılarak ölçümü ve risk-getiri dengesinin gözetilmesi suretiyle sermayenin optimum düzeyde kullanımı ve sürdürülebilir büyümenin bu denge çerçevesinde sağlanmasıdır. Grup'un risk yönetimi yaklaşımı, İçsel Sermaye Yeterliliği Değerlendirme Süreci ["ISEDES"] güçlü risk yönetimi tekniklerine ve ileriye dönük, risk profiline dayalı bir planlama ve sermaye değerlendirmesine dayanmaktadır.

Beklenmeyen olay ya da piyasalardaki bozulmalardan kaynaklanabilecek kayıplar yaşanması durumunda, Banka'nın faaliyetlerini sürdürebilmesi için ileriye dönük bir sermaye planlama yaklaşımı benimsenmiştir. Risklerin tespiti, ölçümü, analizi ve kontrolü için en ileri uluslararası uygulamalardan faydalanılmaktadır. Riskin tanımlanması ve uygun ölçüm yönteminin tespiti süreci, ileri uluslararası uygulama örneklerinden esinlenilerek risk yönetiminin iyileştirildiği, iş evrimine paralel olarak Grup'un kullandığı analizlerin güncellendiği dinamik bir yapıya sahiptir. Grup için belirlenen bütçe hedeflerine ulaşırken, faaliyetleri en optimum seviyede gerçekleştirmek için bütçe süreci ile entegre bir risk iştahı çerçevesi oluşturulmuş ve bu vesileyle doğru risk pozisyonu alınması sağlanmıştır.

Yapısal bloğun ayrılmaz bir bileşeni olan risk iştahı, kabul edilebilir risk seviyesinde doğru risk pozisyonu alınarak Banka faaliyetlerinin en iyi şekilde gerçekleştirilmesini sağlamak amacıyla geliştirilmiş, Grup yönetimi açısından kritik öneme haiz bir araçtır. Risk iştahı, riske duyarlı performans göstergeleri ile Grup'un yönetim ve bütçe süreçlerine entegre edilmiştir.

Risk iştahı göstergeleri, hedef, limit ve kritik eşikler Uyum, İç Kontrol ve Risk Yönetimi ve Finansal Planlama ve Mali İşler Yönetimi'nin ortak önerisi ile Yönetim Kurulu tarafından onaylanmaktadır. Söz konusu limit ve eşiklerin belirlenmesinde ekonomik koşullarda oluşabilecek muhtemel değişiklikler de göz önüne alınmaktadır.

Belirlenen risk iştahı göstergeleri Banka'nın sermaye yeterliliği, likidite, aktif kalitesi, finansal risk ve operasyonel risk oranlarından oluşmakta ve üst yönetim Banka'nın bu hedef ve kritik eşikler aralığında faaliyet göstermesini sağlamaktadır. Kritik eşiklerin aşılması durumunda üst yönetim bilgilendirilmekte ve tedbir alınması sağlanmaktadır. Risk iştahı çerçevesinin etkin bir şekilde uygulanması için, ilgili birimler tarafından izlenmekte ve üst yönetime düzenli olarak raporlama yapılmaktadır.

Grup, bilanço içi ve dışı yükümlülüklerinden kaynaklanan piyasa risklerini yönetmek amacıyla Yönetim Kurulu tarafından yılda en az bir kez gözden geçirilen ve onaylanan içsel politika ve prosedürleri uygulamaktadır. İçsel politikalar, yasal otoritenin ilgili yönetmelikler ve iyi uygulama rehberlerinde belirtmiş olduğu prensipleri baz alarak, Grup'un risk iştahı ve ihtiyaçları paralelinde riskleri tanımlama, ölçme, izleme ve raporlama görevlerini ve uygulayıcılarını belirlemekte, limit uygulamalarının Grup'da tahsis edilmesine zemin hazırlamakta ve risk iştahının aşıldığı durumlarda alınacak aksiyonlara rehberlik etmektedir.

YAPI VE KREDİ BANKASI A.Ş.

31 ARALIK 2021 TARİHİ İTİBARIYLA KONSOLİDE FİNANSAL TABLOLARA İLİŞKİN AÇIKLAMA VE DİPNOTLAR

[Tutarlar aksi belirtilmedikçe Bin Türk Lirası ["TL"] olarak ifade edilmiştir.]

Ana Ortaklık Banka'nın kredi verme faaliyetlerine ilişkin genel çerçeveyi yansıtan kredi politikaları, asgari yıllık bazda güncellenerek Yönetim Kurulu'nun onayıyla yürürlüğe girmektedir. Kredi politikaları, aktif kalitesini iyileştirmeyi, etkin risk yönetimini desteklemeyi ve yasal uygulamalara uyum göstermeyi temel almaktadır. Ayrıca, krediler yönetimi alanındaki uygulamaların dahil olduğu, Ana Ortaklık Banka çapında geçerli ortak standartları, sınırlamaları ve ilkeleri içermektedir.

Kredi riski yönetiminin başlıca amacı; etkili ve düzgün işleyen derecelendirme/skorlama modelleri, stratejileri ve süreçlerinin yardımıyla kredi riskini ölçmek ve azaltmak, bu bağlamda zamanında reaksiyon gösterip gerekli tedbirleri almaktır. İzlenen başlıca stratejiler içerisinde kurum genelinde mevcut olan ortak risk yönetimi anlayışının sürekliliği için kredi politikalarının etkin biçimde uygulanması, kredi portföyünün daha az riskli sektörlere yönlendirilmesi, grup risklerinde aşırı yoğunlaşmadan kaçınılması ve mevcut yasal sınırlamalara uyulması, daha iyi derecelendirme notuna sahip müşterilere odaklanılması, yüksek kredi riski ve itibar riski yaratacak işlemlerden kaçınılması, ülke riskinin tesis edilmiş olan strateji, politika ve uygulama usullerine uyumlu bir şekilde yönetilmesi, etkin kredi risk yönetiminin tesis edilmesi için Ana Ortaklık Banka Üst Yönetimi'nin kredi riski alanındaki tüm gelişmeler hakkında zamanında bilgilendirilmesi, kredi stres testlerinin uygulanması ve kredi riski yasal süreçlerine katılım yapılması gibi hususlar bulunmaktadır.

Risk Yönetimi, Denetim Komitesi vasıtasıyla Yönetim Kurulu'na bağlı olarak çalışmaktadır. Organizasyon yapısı "Piyasa Riski Yönetimi", "Kredi Riski Strateji, Modelleme ve Raporlama Yönetimi" ve "Risk Validasyon" birimlerinden oluşmaktadır.

Piyasa riski yönetimi bölümü, Finansal Piyasalar Politikası, Likidite Politikası, Likidite Riski Limit Yönetimi Politikası, Likidite Acil Durum Politikası, Faiz Oranı Riski Politikası, Faiz Oranı Riski Limit Yönetimi Politikası, Riskten Korunma Muhasebesi Politikası, Finansal Yatırım Riski Politikası, Gayrimenkul Riski Politikası, Türev İşlemler Politikası ve Bağımsız Fiyat Doğrulama Politikası, Alım Satım Hesaplarına Dahil Edilmeye İlişkin Politika, Piyasa Riski Stres Testi Politikası gibi içsel politikaların belirlemiş olduğu prensipler kapsamında faaliyetlerini yerine getirir.

Piyasa riskinin ölçülmesi sürecinde riske maruz değeri, baz puan değeri [faiz hassasiyeti], kredi baz puan değeri [kredi spread hassasiyeti] içsel modeller vasıtasıyla hesaplanan risk metriklerini kullanmaktadır. Risk ölçütleri ürün, portföy ve hesap [gerçeğe uygun değer farkı kâr/zarara yansıtılan finansal varlıklar ve gerçeğe uygun değer farkı diğer kapsamlı gelire yansıtılan finansal varlıklardan] kısımlarında takip edilmektedir. Söz konusu içsel modelin sonuçları geriye yönelik testler kullanılarak performans testlerine tabi tutulmaktadır. Ek olarak, belirli ürünler bazında işlem limitlendirmeleri kullanılmaktadır.

Likidite riski ölçüm yöntemleri likidite karşılama oranı, kısa vadeli likidite ölçümü ve gün içi likidite ölçümü gibi kısa vadeli risk metrikleri ile erken uyarı göstergelerinden oluşurken; net istikrarlı fonlama oranı rasyosu ve fonlama yoğunlaşma yapısı gibi ölçüm yöntemleri de Banka'nın orta-uzun vadeli likidite yapısının takibi amacıyla kullanılmaktadır. Likiditenin streslenmesine yönelik çeşitli senaryo analizleri ile de piyasaya ya da Ana Ortaklık Banka'ya özgü veya bunların her ikisindeki parametrelerde gözlenebilecek olası bozulma senaryolarının Ana Ortaklık Banka'nın likiditesini nasıl etkilediğine bakılmaktadır.

Piyasa risk yönetimi kapsamında içsel modeller vasıtasıyla yapılan ölçümlerler, Ana Ortaklık Banka üst düzey yönetimi ile hazine, finansal raporlama ve kredi izleme birimlerine [karşı taraf kredi riski sürecinde] günlük olarak raporlanmakta, Yönetim Kurulu ve İcra Komitesi'ne ise aylık olarak sunulmaktadır.

Stres testleri; normal koşullarda gerçekleşme olasılığı düşük ancak gerçekleşmesi durumunda Ana Ortaklık Banka'ya zarar verebilecek beklenmeyen olay ya da piyasalardaki değişimin Ana Ortaklık Banka'ya etkisini değerlendirerek risk yönetimi, bütçe ve sermaye planlama süreçlerinde ileriye dönük bir bakış açısı sağlar. Ana Ortaklık Banka, piyasa riski faktörlerindeki geçici ve sürekli bozulmaların sermaye ve gelir/gider tablosu üzerindeki etkilerini ölçmek ve sermaye planlaması yapmak amacıyla stres testlerine başvurmaktadır. Stres testi sürecinde senaryolar baz, orta ve yüksek stres ayırımında, ekonominin genelindeki olumsuz durumun risk faktörleri aracılığıyla Ana Ortaklık Banka'nın ekonomik değeri üzerindeki etkilerini ölçmeyi amaçlar. Fiyat hareketlerine ek olarak, Ana Ortaklık Banka'nın elinde tutmuş olduğu gayrimenkuller, bağlı ortaklıkları vasıtasıyla karşılaştığı finansal yatırım riskleri gibi diğer önemli risk unsurları da sermaye planlaması ve stres testi süreçlerinde değerlendirilmektedir.

YAPI VE KREDİ BANKASI A.Ş.

31 ARALIK 2021 TARİHİ İTİBARIYLA KONSOLİDE FİNANSAL TABLOLARA İLİŞKİN AÇIKLAMA VE DİPNOTLAR

[Tutarlar aksi belirtilmedikçe Bin Türk Lirası ("TL") olarak ifade edilmiştir.]

Stres test çalışmaları, üst düzey yönetimin aktif katılımı ile gerçekleştirilmekte, stres testinin Banka'nın genel risk profiline etkisi raporlanmaktadır. Üst düzey yönetim, stres test senaryosunun oluşturulması ve sonuçların analiz edilmesi sürecine, senaryo kapsamının ve yaklaşımın belirlenmesi, gerekli yönlendirmelerin yapılması, sonuçların ve önerilen aksiyon planının değerlendirilmesi vasıtasıyla dahil olmaktadır. Stres senaryoları, güncel makroekonomik tahminler ve kriz senaryoları Makroekonomik Araştırma Birimi tarafından hazırlanmaktadır.

Ana Ortaklık Banka ticari faaliyetleri kapsamında maruz kaldığı piyasa risklerini türev enstrümanlar vasıtasıyla azaltmakta ve riskten koruma muhasebesi uygulamasıyla risklerin sermaye üzerindeki etkilerini kontrol altına almaya çalışmaktadır. Kur riskine ilişkin muhafazakar bir yaklaşım sergileyerek ana bankacılık faaliyetlerinde kaynaklanan artık pozisyonları yönetmek amacıyla döviz pozisyonu tutmakta ve gün sonu pozisyonlarını asgari seviyede yönetmektedir.

Operasyonel ve itibar risk yönetimi, maruz kalınan risklerin tespiti ve azaltımı için politika ve stratejiler tanımlamakta, kayıp verileri, kilit risk göstergeleri, senaryo analizleri ve risk değerlendirmeleri vasıtasıyla potansiyel operasyonel ve itibar risklerini azaltmaya yönelik aksiyonlar belirlemekte, raporlamakta ve takip etmektedir. Operasyonel Risk Yönetimi Politikası ve İtibar Riski Politikası, her yıl güncellenerek Yönetim Kurulu tarafından onaylanmaktadır.

İş sürekliliği yönetimi politikası, Banka'nın faaliyetlerinin devamlılığını tehlikeye düşürebilecek risklerin asgariye indirilmesini ve beklenmedik olaylar karşısında kritik ürün ve hizmetlerin kabul edilebilir süreler içinde işler hale getirilmesini hedeflemektedir. Kriz yönetimi planı, acil durum planı, iş kurtarma planı ve kriz iletişim planı vasıtasıyla Banka'nın beklenmedik olaylara karşı dayanıklılığının artırılması sağlanmaktadır. İş sürekliliği yönetimi politikası ve planları düzenli olarak güncellenmekte ve yönetim kurulu tarafından onaylanmaktadır.

Risk validasyon yönetimi; İçsel Validasyon Kılavuzu, Yüksek Temerrütlü Portföyler İçin TO Modelleri Validasyonuna İlişkin Kılavuz, Strateji Validasyon Kılavuzu, Yönetimsel Modellerin Validasyon Kılavuzu, Veri Validasyon Kılavuzu, TFRS 9 Validasyon Kılavuzu, İhtisas Kredileri Validasyon Kılavuzu, İSEDES Süreç Validasyon Kılavuzu, Erken Ödeme Davranış Modelleri Validasyon Kılavuzu gibi içsel kılavuzların belirlemiş olduğu prensipler kapsamında faaliyetlerini yerine getirir. Validasyon kapsamında uygulanan testler, kontroller ve ilgili kontroller kapsamında takip edilen eşik değerler nicel validasyon testleri için Eşik Değer Kılavuzu'nun belirtmiş olduğu kapsamda değerlendirilmektedir.

YAPI VE KREDİ BANKASI A.Ş.

31 ARALIK 2021 TARİHİ İTİBARIYLA KONSOLİDE FİNANSAL TABLOLARA İLİŞKİN AÇIKLAMA VE DİPNOTLAR

[Tutarlar aksi belirtilmedikçe Bin Türk Lirası ["TL"] olarak ifade edilmiştir.]

3.1.2. Risk ağırlıklı tutarlara genel bakış

	Risk Ağırlıklı Tutarlar		Asgari Sermaye
	Cari Dönem	Önceki Dönem	Yükümlülüğü
1 Kredi Riski [Karşı Taraf Kredi Riski Hariç] ⁽¹⁾	393.404.199	317.655.574	31.472.336
2 Standart Yaklaşım	63.201.884	317.655.574	5.056.151
3 İçsel Derecelendirmeye Dayalı Yaklaşım	306.567.715	-	24.525.417
4 Karşı Taraf Kredi Riski	11.266.874	6.737.161	901.350
5 Karşı Taraf Kredi Riski İçin Standart Yaklaşım	11.266.874	6.737.161	901.350
6 İçsel Model Yöntemi	-	-	-
7 Basit Risk Ağırlığı Yaklaşımı veya İçsel Modeller Yaklaşımında Bankacılık Hesabındaki Hisse Senedi Pozisyonları	-	-	-
8 KYK'ya Yapılan Yatırımlar - İçerik Yöntemi	3.117	10	249
9 KYK'ya Yapılan Yatırımlar - İzahname Yöntemi	-	-	-
10 KYK'ya Yapılan Yatırımlar - %1250 Risk Ağırlığı Yöntemi	-	-	-
11 Takas Riski	8	-	1
12 Bankacılık Hesaplarındaki Menkul Kıymetleştirme Pozisyonları	-	-	-
13 İDD Derecelendirmeye Dayalı Yaklaşım	-	-	-
14 İDD Denetim Otoritesi Formülü Yaklaşımı	-	-	-
15 Standart Basitleştirilmiş Denetim Otoritesi Formülü Yaklaşımı	-	-	-
16 Piyasa Riski	5.642.006	4.439.332	451.360
17 Standart Yaklaşım	5.642.006	4.439.332	451.360
18 İçsel Model Yaklaşımları	-	-	-
19 Operasyonel Risk	37.518.185	30.380.790	3.001.455
20 Temel Gösterge Yaklaşımı	37.518.185	30.380.790	3.001.455
21 Standart Yaklaşım	-	-	-
22 İleri Ölçüm Yaklaşımı	-	-	-
23 Özkaynaklardan İndirim Eşiklerinin Altındaki Tutarlar [%250 Risk Ağırlığına tabi]	4.575.189	3.613.695	366.015
24 En Düşük Değer Ayarlamaları	-	-	-
25 TOPLAM [1+4+7+8+9+10+11+12+16+19+23+24]	452.409.578	362.826.562	36.192.766

⁽¹⁾ İDD'ye geçiş hükümleri kapsamında 23.634.600 TL değer ayarlaması bulunmaktadır.

YAPI VE KREDİ BANKASI A.Ş.

31 ARALIK 2021 TARİHİ İTİBARIYLA KONSOLİDE FİNANSAL TABLOLARA İLİŞKİN AÇIKLAMA VE DİPNOTLAR

[Tutarlar aksi belirtilmedikçe Bin Türk Lirası ("TL") olarak ifade edilmiştir.]

3.2. Finansal tablolar ve risk tutarları bağlantıları 3.2.1. Muhasebesel konsolidasyon ve yasal konsolidasyon kapsamı arasındaki farklar ve eşleştirme

Cari Dönem	Finansal Tablolarda Raporlanan TMS Uyarınca Değerlenmiş Tutar	Yasal Konsolidasyon Kapsamındaki TMS Uyarınca Değerlenmiş Tutar	Kalemlerin TMS Uyarınca Değerlenmiş Tutarı					
			Kredi Riskine Tabi	Karşı Taraf Kredi Riskine Tabi	Menkul Kıymetleştirme Pozisyonları	Piyasa Riskine Tabi	Sermaye Yükümlülüğüne Tabi Olmayan veya Sermayeden İndirilen	
Varlıklar								
Finansal varlıklar [Net]	213.017.574	213.056.244	189.603.795	35.899.951	-	8.309.269	-	-
İtfa edilmiş maliyeti ile ölçülen finansal varlıklar [Net]	510.234.667	509.945.105	539.315.736	38.973.799	-	-	-	76.825
Satış amaçlı elde tutulan ve durdurulan faaliyetlere ilişkin duran varlıklar [Net]	1.354.937	1.354.937	1.354.937	-	-	-	-	-
Ortaklık yatırımları	2.476.549	2.522.147	2.522.147	-	-	-	-	-
Maddi duran varlıklar [Net]	3.087.366	4.974.156	4.840.776	-	-	-	-	133.380
Maddi olmayan duran varlıklar [Net]	2.165.645	2.121.208	112.154	-	-	-	-	2.009.054
Vergi varlığı	4.010.702	3.821.756	3.787.031	-	-	-	-	34.725
Diğer aktifler	42.463.616	43.025.353	43.485.053	-	-	-	-	-
TOPLAM VARLIKLAR	778.811.056	780.820.906	785.021.629	74.873.750	-	8.309.269	-	2.253.984
Yükümlülükler								
Mevduat	473.291.063	419.928.058	-	-	-	-	-	419.928.058
Alınan krediler	71.574.832	72.921.964	-	-	-	-	-	72.921.964
Para piyasalarına borçlar	2.523.478	55.886.473	-	47.919.292	-	-	-	7.967.181
İhraç edilen menkul kıymetler [Net]	41.577.011	41.577.011	-	-	-	-	-	41.577.011
Gerçeğe uygun değer farkı kâr zarara yansıtılan finansal yükümlülükler	25.308.222	25.308.222	-	-	-	-	-	25.308.222
Türev finansal yükümlülükler	18.335.783	18.335.783	-	6.059.200	-	7.598.247	-	12.276.583
Kiralama işlemlerinden yükümlülükler [Net]	1.347.130	1.347.130	-	-	-	-	-	1.347.130
Karşılıklar	5.385.782	6.073.243	-	-	-	-	-	6.073.243
Vergi borcu	2.294.761	3.222.991	-	-	-	-	-	3.222.991
Sermaye benzeri borçlanma araçları	39.441.999	39.441.999	-	-	-	-	-	39.441.999
Diğer yükümlülükler	35.972.843	33.288.826	-	-	-	-	-	33.288.826
Özkaynaklar	61.758.152	63.489.206	-	-	-	-	-	63.489.206
TOPLAM YÜKÜMLÜLÜKLER	778.811.056	780.820.906	-	53.978.492	-	7.598.247	-	726.842.414

YAPI VE KREDİ BANKASI A.Ş.

31 ARALIK 2021 TARİHİ İTİBARIYLA KONSOLİDE FİNANSAL TABLOLARA İLİŞKİN AÇIKLAMA VE DİPNOTLAR

[Tutarlar aksi belirtilmedikçe Bin Türk Lirası ["TL"] olarak ifade edilmiştir.]

Önceki Dönem	Finansal Tablolarda Raporlanan TMS Uyarınca Değerlenmiş Tutar	Yasal Konsolidasyon Kapsamındaki TMS Uyarınca Değerlenmiş Tutar	Kalemlerin TMS Uyarınca Değerlenmiş Tutarı					
			Kredi Riskine Tabi	Karşı Taraf Kredi Riskine Tabi	Menkul Kıymetleştirme Pozisyonları	Piyasa Riskine Tabi	Sermaye Yükümlülüğüne Tabi Olmayan veya Sermayeden İndirilen	
Varlıklar								
Finansal varlıklar [Net]	107.193.262	107.243.330	99.527.578	18.678.748	-	4.856.983	141.561	
İtfa edilmiş maliyeti ile ölçülen finansal varlıklar [Net]	345.361.677	345.381.070	356.538.840	17.961.018	-	-	42.199	
Satış amaçlı elde tutulan ve durdurulan faaliyetlere ilişkin duran varlıklar [Net]	724.207	724.207	724.207	-	-	-	-	
Ortaklık yatırımları	1.585.926	1.604.601	1.604.601	-	-	-	-	
Maddi duran varlıklar [Net]	2.633.134	4.554.379	4.441.038	-	-	-	113.341	
Maddi olmayan duran varlıklar [Net]	2.047.883	2.003.526	92.980	-	-	-	1.910.546	
Vergi varlığı	3.895.323	3.706.919	3.706.919	-	-	-	-	
Diğer aktifler	21.012.999	21.271.647	21.464.564	-	-	-	-	
TOPLAM VARLIKLAR	484.454.411	486.489.679	488.100.727	36.639.766	-	4.856.983	2.207.647	
Yükümlülükler								
Mevduat	292.440.543	264.410.268	-	-	-	-	264.410.268	
Alınan krediler	45.334.270	46.424.693	-	-	-	-	46.424.693	
Para piyasalarına borçlar	2.330.397	30.360.664	-	27.705.338	-	-	2.655.326	
İhraç edilen menkul kıymetler [Net]	24.628.361	24.628.361	-	-	-	-	24.628.361	
Gerçeğe uygun değer farkı kâr zarara yansıtılan finansal yükümlülükler	12.555.789	12.555.789	-	-	-	-	12.555.789	
Türev finansal yükümlülükler	10.593.177	10.593.179	-	2.852.871	-	4.128.072	7.740.308	
Kiralama işlemlerinden yükümlülükler [Net]	1.090.420	1.090.420	-	-	-	-	1.090.420	
Karşılıklar	4.097.401	4.542.527	-	-	-	-	4.542.527	
Vergi borcu	1.475.942	1.986.234	-	-	-	-	1.986.234	
Sermaye benzeri borçlanma araçları	22.655.054	22.655.054	-	-	-	-	22.655.054	
Diğer yükümlülükler	21.443.789	19.674.124	-	-	-	-	19.674.124	
Özkaynaklar	45.809.268	47.568.366	-	-	-	-	47.568.366	
TOPLAM YÜKÜMLÜLÜKLER	484.454.411	486.489.679	-	30.558.209	-	4.128.072	455.931.470	

YAPI VE KREDİ BANKASI A.Ş.

31 ARALIK 2021 TARİHİ İTİBARIYLA KONSOLİDE FİNANSAL TABLOLARA İLİŞKİN AÇIKLAMA VE DİPNOTLAR

[Tutarlar aksi belirtilmedikçe Bin Türk Lirası ("TL") olarak ifade edilmiştir.]

3.2.2. Risk tutarları ile finansal tablolardaki TMS uyarınca değerlendirilmiş tutarlar arasındaki farkların ana kaynakları

Cari Dönem	Toplam	Kredi Riskine Tabi	Menkul Kıymetleştirme Pozisyonları	Karşı Taraf Kredi Riskine Tabi	Piyasa Riskine Tabi
1 Yasal Konsolidasyon Kapsamındaki Varlıkların TMS Uyarınca Değerlenmiş Tutarları [4. Bölüm 3.2.1.'deki gibi]	868.204.648	785.021.629	-	74.873.750	8.309.269
2 Yasal Konsolidasyon Kapsamındaki Yükümlülüklerin TMS Uyarınca Değerlenmiş Tutarları [4. Bölüm 3.2.1.'deki gibi]	61.576.739	-	-	53.978.492	7.598.247
3 Yasal Konsolidasyon Kapsamındaki Toplam Net Tutar	806.627.909	785.021.629	-	20.895.258	711.022
4 Bilanço Dışı Tutarlar	307.923.056	112.357.214	-	2.888.546	-
5 Değerleme Farkları		-	-	-	-
6 Farklı Netleştirme Kurallarından Kaynaklanan Farklar [satır 2'ye konulanlar dışındaki]		-	-	-	-
7 Karşılıkların Dikkate Alınmasından Kaynaklanan Farklar		-	-	-	-
8 Kurum'un Uygulamalarından Kaynaklanan Farklar		[140.686.798]	-	[1.799.075]	4.930.984
9 Risk Azaltımından Kaynaklanan Farklar		[404.054]	-	[1.770.319]	-
Risk Tutarları		756.287.991	-	20.214.410	5.642.006
Önceki Dönem	Toplam	Kredi Riskine Tabi	Menkul Kıymetleştirme Pozisyonları	Karşı Taraf Kredi Riskine Tabi	Piyasa Riskine Tabi
1 Yasal Konsolidasyon Kapsamındaki Varlıkların TMS Uyarınca Değerlenmiş Tutarları [4. Bölüm 3.2.1.'deki gibi]	529.597.476	488.100.727	-	36.639.766	4.856.983
2 Yasal Konsolidasyon Kapsamındaki Yükümlülüklerin TMS Uyarınca Değerlenmiş Tutarları [4. Bölüm 3.2.1.'deki gibi]	34.686.281	-	-	30.558.209	4.128.072
3 Yasal Konsolidasyon Kapsamındaki Toplam Net Tutar	494.911.195	488.100.727	-	6.081.557	728.911
4 Bilanço Dışı Tutarlar	212.811.656	66.438.271	-	1.521.793	-
5 Değerleme Farkları		-	-	-	-
6 Farklı Netleştirme Kurallarından Kaynaklanan Farklar [satır 2'ye konulanlar dışındaki]		-	-	-	-
7 Karşılıkların Dikkate Alınmasından Kaynaklanan Farklar		-	-	-	-
8 Kurum'un Uygulamalarından Kaynaklanan Farklar		[20.124.267]	-	[62.071]	3.710.421
9 Risk Azaltımından Kaynaklanan Farklar		[6.280.049]	-	[466.612]	-
Risk Tutarları		528.134.682	-	7.074.667	4.439.332

YAPI VE KREDİ BANKASI A.Ş.

31 ARALIK 2021 TARİHİ İTİBARIYLA KONSOLİDE FİNANSAL TABLOLARA İLİŞKİN AÇIKLAMA VE DİPNOTLAR

[Tutarlar aksi belirtilmedikçe Bin Türk Lirası ["TL"] olarak ifade edilmiştir.]

3.2.3. TMS uyarınca değerlendirilmiş tutarlar ile risk tutarları arasındaki farklılıklarla ilişkin açıklamalar

Finansal tablolarda raporlanan TMS uyarınca değerlendirilmiş tutarlar ile yasal konsolidasyon kapsamındaki TMS uyarınca değerlendirilmiş tutarlar arasındaki temel fark yasal konsolidasyon kapsamında finansal olmayan bağlı ortaklıkların konsolidasyona dahil edilmemesidir.

Grup'un gerçeğe uygun değer hesaplamasına konu finansal enstrümanlar, ürün tiplerine göre piyasa değeri ya da model değeri ile değerlendirilmektedir. Söz konusu değerlendirme metodolojilerinin uygulaması, Bankaların Sermaye Yeterliliğinin Ölçülmesine ve Değerlendirilmesine ilişkin yönetmelik ekinde belirtilen ihtiyatlı değerlendirme prensipleri ile uyumlu "Gerçeğe Uygun Değer Ölçümü" politikalarının gerçekleştirilmektedir. Grup, organize piyasalarda işlem gören bono, tahvil ve future sözleşmeleri için piyasa fiyatlarından faydalanmakta iken genellikle tezgah üstü piyasalarda işlem gören türev işlemler için model değeri üreten platformları kullanmaktadır. Piyasa ya da model değerine dayalı değerlendirmeler günlük olarak yapılmakta ve piyasada oluşan değişimler Grup'un finansalına aynı sıklıkla yansıtılabilmektedir.

Değerlendirmelerde oluşabilecek hataları veya sapmaları minimum seviyeye çekmek, doğru kâr/zarar ve risk hesaplamaları yapmak için oluşturulan bağımsız fiyat kontrolleri süreci [BFK], piyasa fiyatları ve model girdilerinin düzenli olarak bağımsız ve farklı kaynaklar ile karşılaştırılması, doğrulanması ve onayını içermektedir. BFK'nın amacı, banka değerlemesine konu olan verilerin piyasa temsili yüksek, yeterince likit enstrümanlardan ve doğru bir şekilde günlük olarak oluşmasını sağlamaktır. Tüm bu süreçler, Grup hedefleri ile uyumlu, kesin, bütüncül ve tamamlayıcı bir yaklaşımı oluşturmaktadır.

Menkul kıymetler ve türev işlemler için aktif piyasalarda kote edilen fiyatlar, bir enstrümanın gerçeğe uygun değerini kaydetmek için kullanılır, ancak kote edilmiş fiyatlar genellikle aktif piyasalarda bulunmamaktadır. Piyasada işlem görmeyen finansal enstrümanlar için duruma uygun değerlendirme tekniği kullanılmakta ancak piyasa katılımcısının benzer varlığın veya borcun fiyatının tahmininde dikkate alınacağı unsurlar için değerlendirme tekniği yoluyla tahmini gerçeğe uygun değer ayarlanmaktadır. Söz konusu ayarlamalar, elden çıkarma maliyeti, piyasa likiditesi, model riski ve kredi değerlendirme ayarlamaları olarak sınıflanmaktadır.

Elden çıkarma maliyeti; ortalama piyasa fiyatlarıyla değerlendirilen finansal enstrümanlarda, uygun satış/tasfiye fiyatı [değerleme tarihinde varlıklarda yer alan finansal araçlar] veya teklif fiyatına [değerleme tarihinde yükümlülük olan finansal araçlar] varmak için katlanılacak tutarı yansıtmaktadır.

Piyasa likiditesi; likiditenin yetersiz olduğu durumlarda pozisyonun kapatılması için katlanılacak tutarı yansıtır. Likit iki yönlü piyasada herhangi bir pazarlanabilir fiyat olmadığında, fiyatlandırma için bir likidite indirimi uygulanmaktadır.

Model riski; modeldeki eksikliklerden kaynaklanan riski yansıtır. Modelin karmaşıklığı, piyasa standardı olması ve bilinen tüm risk faktörlerini dahil etme kabiliyeti, model risk ayarlamalarının gerekliliğini/uygulanabilirliğini belirler.

Kredi değerlendirme ayarlamaları [KDA], Ana Ortaklık Banka'nın karşı taraf ile yapılan sözleşmede belirtilen yükümlülüklerden herhangi birinin yerine getirilmemesi dolayısı ile ortaya çıkan kredi riskinin cari piyasa değeridir ve tüm karşı tarafların kredi riskinin dikkate alınması suretiyle yasal sermaye hesaplamalarına dahil edilir.

3.3. Kredi riskine ilişkin kamuya açıklanacak hususlar

3.3.1. Kredi riski ile ilgili genel bilgiler

3.3.1.1. Kredi riskiyle ilgili genel niteliksel bilgiler

Kredi Politikaları, BDDK tarafından yayınlanan kredi yönetimine ilişkin iyi uygulama rehberi doğrultusunda hazırlanmıştır.

YAPI VE KREDİ BANKASI A.Ş.

31 ARALIK 2021 TARİHİ İTİBARIYLA KONSOLİDE FİNANSAL TABLOLARA İLİŞKİN AÇIKLAMA VE DİPNOTLAR

[Tutarlar aksi belirtilmedikçe Bin Türk Lirası ("TL") olarak ifade edilmiştir.]

Kredi politikaları etkinliği asgari yılda bir kez gözden geçirilmekte, Yönetim Kurulu tarafından onaylanmakta, Ana Ortaklık Banka içinde duyurularak ve uygun prosedürler çerçevesinde uygulanmaktadır. Kredi politikaları gözden geçirilirken ekonomik konjonktür, Ana Ortaklık Banka'nın sermaye yeterliliği oranının seyri ve ilgili mevzuatta gerçekleşen değişiklikler dikkate alınmaktadır. Hedef pazarlar, portföy yapısı ve konsantrasyonu, büyük krediler, kredi limit uygulamaları, onay makamları gibi konulara ilişkin temel unsurların belirlenmektedir. Kredi stratejileri ile uyumlu şekilde müşterinin kredi değerliliği, büyümeyi hedeflediğimiz sektörler, segmentler ve ürünlerin belirlenmesi, ihtiyatlılık, sürekli uygulanabilirlik prensiplerine dayalı olarak yönlendirici mesajlar verilmektedir.

Kredi risk yönetimi bölümü, kredi riski politikalarının belirlenmesi, risklerin tespiti, ölçümü, izlenmesi, değerlendirilmesi ve raporlanması suretiyle yönetilmesi amacıyla kurulmuştur. Banka'nın aktif kalitesinin yükseltilmesini teminen yapılan ve kredi portföyü yapısındaki gelişmelerin periyodik olarak izlendiği analizler, kredi riski maliyetinin segmentler bazında hesaplanması ve risk yönetimi uygulamalarının Basel-II kuralları ile uyumlandırılması çalışmaları birimin esas faaliyet ve sorumluluk alanına girmektedir.

Kredi risk yönetimi; kredi riski stratejileri ve operasyonel risk yönetimi ve kredi riski planlama, modelleme ve raporlama yönetimi olmak üzere iki alt birimden oluşmaktadır.

Kredi riski stratejileri ve operasyonel risk yönetimi kredi riski açısından, Banka'nın risk iştahına uygun olacak şekilde tahsis, izleme, tahsilat ve tasfiye stratejilerinin geliştirilmesinden ve alınan aksiyonların takibinden sorumludur. Bu stratejilerin geliştirilmesi için risk analizlerinin yapılması, karar ağaçlarında kullanılacak kuralların belirlenmesi, karar destek sistemleri üzerinden uygulamaya alınması ve akışın sorunsuz şekilde çalışmasında aktif görev almaktadır. Operasyonel itibar risk yönetimi politikalarını oluşturarak, operasyonel ve itibar risklerinin ölçülmesi, izlenmesi, raporlanması, kilit risk göstergelerinin belirlenmesi ve senaryo analizlerinin gerçekleştirilmesi sağlanmaktadır. Operasyonel risk modellerinin oluşturulması, geliştirilmesi, Basel II uyumu ve operasyonel riske maruz sermayenin hesaplanması çalışmalarını ve riske dayalı sigorta faaliyetlerini yürütmektedir. Bilgi sistemleri risk envanteri çalışmaları, Destek Hizmetleri Risk Yönetim Programı'nın koordinasyonu, ilgili takip sistemlerinin oluşturulması ve yönetimini sağlamakla birlikte İş Sürekliliği Yönetimi politika ve planlarının oluşturularak sürekli olarak güncellenmesini sağlamaktadır. İş sürekliliği kapsamında alınacak aksiyonları, proje ve bütçe çalışmalarının koordinasyon ve kontrolünü sağlamaktadır.

Kredi riski planlama, modelleme ve raporlama yönetimi, kredi riski bütçesinin hazırlanması, takibi ve raporlanmasını ve kredi karşılıklarının iş birimleri bazında konsolidasyonu ve raporlanmasını gerçekleştirmekte, kredi politikalarının risk iştahı paralelinde belirlenmesi, geliştirilmesi, güncellenmesi ve Banka ile iştirak ve bağlı ortaklıklarda politikaların uygulanmasını temin ederek, politika uygulamaları hakkında Banka içi birimlere ve şubelere destek sağlamaktadır. Grup bazında ortak bir risk kültürü oluşturmak ve standart risk yönetimi uygulamalarını temin etmek adına, iştirakler ve bağlı ortaklıklardaki kredi ve risk yönetimi fonksiyonlarının süreç analizini yapmakta ve uygulama farklılıklarını uyumlandırma amaçlı aksiyon planları oluşturmaktadır. Banka kredi riski değerlendirmesi ve varlık kalite trendleri ile ilgili muhtelif ve kapsamlı yoğunlaşma ve tahminlerinin hazırlanmasını takip ederek Banka'nın risk profilinin ölçümlenmesi için gerekli hesaplamaları gerçekleştirmekte, ülke riskinin tanımlanmasını sağlamak ve kredi risk değerlendirmesi kapsamında kapsamlı yoğunlaşma raporlarını hazırlamaktadır. Banka, risk iştahı doğrultusunda politika ve kılavuzlarla belirlenen hedef yoğunlaşma oranları ve büyük gruplarda kredi değerliliğine göre belirlenmiş eşik seviyeler aracılığı ile sektörel kredi yoğunlaşmalarını etkin bir şekilde izlemektedir. Bunlara ek olarak BDDK'nın yayınladığı "Kredi Riskine Esas Tutarın İçsel Derecelendirmeye Dayalı Yaklaşımlar ile Hesaplanmasına İlişkin Tebliği" kapsamında olan temerrüt olasılığını [TO], temerrüt tutarı [TT], temerrüt halinde kayıp [THK] modelleri geliştiren taraflara bakılmaksızın model geliştirme süreçlerinde fiilen yer alarak nihai yetkili ve sorumlu olarak görüş vermekte, derecelendirme sistemlerinin gözetimini yapmakta, performansını izlemekte, sonuçlar hakkında düzenli analizler yapmakta, derecelendirme sistemlerinin düzgün bir şekilde çalışmasını sağlamakta, geliştirilmesi gereken alanlar ve tespit edilen eksikliklerin giderilmesi yönündeki çalışmalara liderlik etmekte, derecelendirme sistemlerinde yapılan değişiklikler ile ilgili BDDK'ya ve Banka içinde ilgili birimlere değişiklik bilgisini vermekte, model kullanımının değerlendirilmesini yapmakta, Banka içi süreçlerde modellerin BDDK'nın talep ettiği kapsamda yaygınlaştırılmasını sağlamakta ve Basel II kapsamında Banka'da yürütülen projeleri izlemektedir. Yasal modellerin banka tahsis, izleme, tahsilat vb. süreçlerinde kullanılan yönetsel modellerin geliştirme süreçlerinde yer almaktan ve performansını izlemekten sorumludur.

YAPI VE KREDİ BANKASI A.Ş.

31 ARALIK 2021 TARİHİ İTİBARIYLA KONSOLİDE FİNANSAL TABLOLARA İLİŞKİN AÇIKLAMA VE DİPNOTLAR

[Tutarlar aksi belirtilmedikçe Bin Türk Lirası ["TL"] olarak ifade edilmiştir.]

BDDK tarafından yayınlanmış olan İSEDES Raporu Hakkında Rehber dikkate alınarak yıllık İSEDES Raporu hazırlanmakta ve rapor Yönetim Kurulu onayına sunulmaktadır. Raporla temel olarak Banka'nın cari ve gelecek faaliyetleri açısından sermaye yeterliliğini muhafaza edebilmesi için, Banka'da risklerin ve sermayenin stres testleri/senaryolar kapsamında nasıl değerlendirildiği, yönetim yapısı ve uygulanan yaklaşımlar sunulmaktadır.

Banka'da, kredi süreçlerinin Banka'nın kredi politikalarına ve prosedürlerine uygun olarak sürdürüldüğünün, kredilerin Yönetim Kurulu'nca belirlenen usul ve esaslar dahilinde verildiğinin ve kredilerin vade, miktar ve niteliklerinin üst yönetime doğru olarak rapor edildiğinin belirlenmesine yönelik düzenli olarak denetim ve kontroller yapılmaktadır.

İç sistemler kapsamındaki birimler tarafından sürdürülen faaliyetler kredi risk yönetimi süreç, politika ve prosedürlerindeki zayıf yönlerin belirlenmesinde ve söz konusu limit, politika ve prosedürlere aykırı işlemlerin tespit edilmesinde de bir araç olarak kullanılmaktadır.

İncelemeler sonucunda tespit edilen hususlar önem derecesi gözönüne alınarak üst yönetim ve denetim komitesiyle düzenli olarak paylaşılmaktadır.

İç sistemler kapsamındaki birimlerin faaliyetlerinin sonuçları yönetim tarafından etkin bir şekilde kullanılmakta ve kredi yönetimine ilişkin tespit edilen zayıflıklar, aykırılıklar ve farklılıkların tekrar etmemesi için gerekli önlemler alınmaktadır.

Risk validasyon yönetimi, doğrudan Uyum, İç Kontrol ve Risk Yönetimi Genel Müdür Yardımcısı'na bağlı olarak işlev gösteren bağımsız bir ekip olmakla birlikte, risk yönetimi çerçevesinde gerçekleştirilen tüm ölçüm metodları ve süreçlerinin ikinci seviye kontrollerinden sorumludur. Risk validasyon ekibi üç birimden oluşmaktadır. Bu birimler, yasal risk validasyon, stratejik risk validasyon ve derecelendirme modelleri validasyon ekipleridir. Banka'da, kredi risk yönetimi tarafından takip edilen İDD modelleri ve TFRS 9 sürecine ilişkin tüm veri, model ve süreçlerin yasal mevzuata, istatistikî teamüllere ve Banka içi politika ve uygulamalara uyumunu, risk yönetimi altında kullanılmakta olan kredi riski ve piyasa riskine konu tüm veri, model, süreç ve stratejilerinin validasyon aktivitelerinin yürütülmesini, hazine tarafından hesaplanan iç transfer fiyatlamasının validasyonunu, İSEDES'e ve diğer derecelendirme modellerine yönelik validasyon çalışmalarını gerçekleştirmektedir.

3.3.1.2. Varlıkların kredi kalitesi

Cari Dönem	Finansal tablolarda yer alan TMS uyarınca değerlendirilmiş brüt tutarı		Karşılıklar/amortisman ve değer düşüklüğü	Net değer
	Temerrüt etmiş	Temerrüt etmemiş		
1 Krediler	20.232.348	424.130.171	30.476.354	413.886.165
2 Borçlanma araçları	-	131.564.170	302.465	131.261.705
3 Bilanço dışı alacaklar	1.138.170	282.419.757	1.720.325	281.837.602
Toplam	21.370.518	838.114.098	32.499.144	826.985.472
Önceki Dönem	Finansal tablolarda yer alan TMS uyarınca değerlendirilmiş brüt tutarı		Karşılıklar/amortisman ve değer düşüklüğü	Net değer
	Temerrüt etmiş	Temerrüt etmemiş		
1 Krediler	19.603.259	297.608.496	24.740.768	292.470.987
2 Borçlanma araçları	-	78.544.605	184.178	78.360.427
3 Bilanço dışı alacaklar	987.003	192.315.906	1.062.888	192.240.021
Toplam	20.590.262	568.469.007	25.987.834	563.071.435

YAPI VE KREDİ BANKASI A.Ş.

31 ARALIK 2021 TARİHİ İTİBARIYLA KONSOLİDE FİNANSAL TABLOLARA İLİŞKİN AÇIKLAMA VE DİPNOTLAR

[Tutarlar aksi belirtilmedikçe Bin Türk Lirası ("TL") olarak ifade edilmiştir.]

3.3.1.3. Temerrüde düşmüş alacaklar ve borçlanma araçları stoğundaki değişimler

	Cari Dönem	Önceki Dönem
1 Önceki raporlama dönemi sonundaki temerrüt etmiş krediler ve borçlanma araçları tutarı	20.590.262	20.538.135
2 Son raporlama döneminden itibaren temerrüt eden krediler ve borçlanma araçları	5.374.670	3.656.806
3 Tekrar temerrüt etmemiş durumuna gelen alacaklar	95.924	84.217
4 Aktiften silinen tutarlar	1.127.912	1.066.358
5 Diğer değişimler	[3.370.578]	[2.454.104]
6 Raporlama dönemi sonundaki temerrüt etmiş krediler ve borçlanma araçları tutarı[1+2-3-4+5]	21.370.518	20.590.262

3.3.1.4. Varlıkların kredi kalitesi ile ilgili ilave açıklamalar

BDDK tarafından yayımlanan Karşılıklar Yönetmeliği hükümlerine göre;

- Anaparanın veya faizin veya her ikisinin tahsili, vadesinden veya ödenmesi gereken tarihten itibaren doksan günden fazla geciken veya,
- Borçlusunun özkaynaklarının veya verdiği teminatların borcun vadesinde ödenmesini karşılamada yetersiz bulunması nedeniyle tamamının tahsil imkanı sınırlı olan ve gözlenen sorunların düzeltilmemesi durumunda zarara yol açması muhtemel olan veya,
- Borçlusunun kredi değerliliği zayıflamış olan ve kredinin zafiyete uğramış olduğu kabul edilen veya,
- Borçlusunun işletme sermayesi finansmanında veya ilave likidite yaratmada sıkıntılar yaşaması gibi nedenlerle anaparanın veya faizin veya her ikisinin bankaca tahsilinin vadesinden veya ödenmesi gereken tarihten itibaren doksan günden fazla gecikeceğine kanaat getirilen,

kredi ve alacaklar 'donuk alacak' olarak nitelendirilir ve sorunlu kredi hesaplarına tasnif edilmektedir. Bu kredilere aynı yönetmelik kapsamında Banka'nın geliştirmiş olduğu içsel modellere göre beklenen zarar karşılığı ayrılmaktadır.

Karşılıklar Yönetmeliği hükümlerine uygun olarak, kredilere ve diğer alacaklara ilişkin olarak Banka'ya olan yükümlülüğün yerine getirilmesinin geçici likidite sıkıntısından kaynaklanması durumunda, borçluya likidite gücü kazandırmak ve Banka alacağına tahsilini sağlamak amacıyla gecikmiş faizlerde dahil olmak üzere krediler ve diğer alacaklar, gerektiğinde ilave kredi açılmak suretiyle yeniden yapılandırılabilir ya da yeni bir itfa planına bağlanabilir.

3.3.1.4.1. Alacakların coğrafi bölgelere göre dağılımı⁽¹⁾

	Cari Dönem	Önceki Dönem
Yurtiçi	559.149.812	386.948.188
ABD, Kanada	1.082.027	631.259
Avrupa Birliği Ülkeleri	17.893.807	7.962.372
OECD Ülkeleri	2.904.244	2.825.540
Kıyı Bankacılığı Bölgeleri	294	2.798
Diğer Ülkeler	8.927.193	5.344.709
Toplam	589.957.377	403.714.866

⁽¹⁾ Nakdi, gayrinakdi ve takipteki kredilerin (net) coğrafi bölgelere göre dağılımı verilmiştir.

YAPI VE KREDİ BANKASI A.Ş.

31 ARALIK 2021 TARİHİ İTİBARIYLA KONSOLİDE FİNANSAL TABLOLARA İLİŞKİN AÇIKLAMA VE DİPNOTLAR

[Tutarlar aksi belirtilmedikçe Bin Türk Lirası ["TL"] olarak ifade edilmiştir.]

3.3.1.4.2. Kredilerin sektöre göre dağılımı⁽¹⁾

	Cari Dönem	Önceki Dönem
Tarım	7.896.580	6.614.522
Çiftçilik ve Hayvancılık	5.710.195	4.615.508
Ormancılık	1.406.985	1.351.836
Balıkçılık	779.400	647.178
Sanayi	255.096.776	172.222.052
Madencilik ve Taşocakçılığı	3.091.777	2.346.124
İmalat Sanayi	181.042.955	118.053.407
Elektrik, Gaz, Su	70.962.044	51.822.521
İnşaat	61.245.101	44.750.283
Hizmetler	131.606.872	88.891.950
Toptan ve Perakende Ticaret	30.416.632	19.740.942
Otel ve Lokanta Hizmetleri	14.093.916	11.020.579
Ulaştırma ve Haberleşme	24.409.627	16.517.028
Mali Kuruluşlar	27.443.732	17.185.727
Gayrimenkul ve Kiralama Hizm.	12.929.793	8.669.452
Eğitim Hizmetleri	816.957	846.740
Sağlık ve Sosyal Hizmetler	21.496.215	14.911.482
Diğer	134.112.048	91.236.059
Toplam	589.957.377	403.714.866

⁽¹⁾ Nakdi, gayrinakdi ve takipteki kredilerin (net) sektör dağılımı verilmiştir.**3.3.1.4.3. Alacakların kalan vade dağılımı**

Alacakların vade detayı dağılımı Dördüncü Bölüm, 7 no'lu dipnotta açıklanmıştır.

3.3.1.4.4. Sektör bazında karşılık ayrılan alacak tutarları ve karşılık tutarları

Sektör bazında karşılık ayrılan alacak tutarları ve karşılık tutarlarına ilişkin bilgiler Dördüncü Bölüm, 2 no'lu dipnotta açıklanmıştır.

3.3.1.4.5. Coğrafi bölgeler bazında karşılık ayrılan alacak tutarları ve karşılık tutarları

Özel karşılıkların dağılımı ağırlıklı olarak yurt içi olup, 17.505.467 TL [31 Aralık 2020- 17.564.595 TL] yurt içi takipteki krediler tutarına 14.011.253 TL [31 Aralık 2020- 13.265.818 TL] özel karşılık ayrılmıştır.

YAPI VE KREDİ BANKASI A.Ş.

31 ARALIK 2021 TARİHİ İTİBARIYLA KONSOLİDE FİNANSAL TABLOLARA İLİŞKİN AÇIKLAMA VE DİPNOTLAR

[Tutarlar aksi belirtilmedikçe Bin Türk Lirası ("TL") olarak ifade edilmiştir.]

3.3.1.4.6. Tahsili gecikmiş alacaklar için yaşlandırma analizi⁽¹⁾:

	Cari Dönem	Önceki Dönem
1-30 gün	2.158.685	1.551.943
31-60 gün	2.184.789	763.971
61-90 gün	786.720	550.864
91-180 gün ⁽²⁾	138.443	1.010.402
Toplam	5.268.637	3.877.180

⁽¹⁾Yakın izlemedeki tahsili gecikmiş nakdi kredileri ifade etmektedir.⁽²⁾ Ana Ortaklık Banka, BDDK'nın 17 Mart 2020 tarihinde başlayan ve 30 Eylül 2021 tarihinde sona eren uygulamasına istinaden, tahsili 91-180 gün gecikmiş bir kısım kredisini donuk alacak olarak sınıflandırmamıştır.

Yakın izlemedeki 62.618.755 TL [31 Aralık 2020- 44.243.362] tutarındaki kredinin gecikmesi bulunmamaktadır.

3.3.1.4.7. Yeniden yapılandırılmış alacakların karşılık ayrılan olup olmamasına göre kırılımı

Yeniden yapılandırılan kredilerin tamamına, Karşılıklar Yönetmeliği'ne uygun olarak karşılık ayrılmaktadır.

Kredi Sınıfı	Cari Dönem	Önceki Dönem
Yakın izlemedeki kredilerden yapılandırılan krediler	38.019.818	21.261.243
Takipteki kredilerden yapılandırılan krediler	3.082.113	1.929.764
Toplam	41.101.931	23.191.007

3.3.1.4.8. Krediler için ayrılan beklenen zarar karşılıklarına ilişkin bilgiler:

Cari Dönem	1.Aşama	2.Aşama	3.Aşama	Toplam
Dönem başı bakiyesi	2.731.789	8.351.902	13.657.077	24.740.768
Dönem içi ilave karşılıklar	1.383.388	2.019.020	4.159.834	7.562.242
Dönem içi çıkanlar [-]	[1.308.547]	[1.913.668]	[2.620.517]	[5.842.732]
Satılan kredi [-]	-	-	-	-
Aktiften silinen [-]	-	-	[1.127.912]	[1.127.912]
1.Aşamaya transfer	604.668	[568.762]	[35.906]	-
2.Aşamaya transfer	[739.074]	927.246	[188.172]	-
3.Aşamaya transfer	[68.894]	[450.925]	519.819	-
Kur Farkı	657.606	4.371.464	114.918	5.143.988
Dönem sonu bakiyesi	3.260.936	12.736.277	14.479.141	30.476.354

YAPI VE KREDİ BANKASI A.Ş.

31 ARALIK 2021 TARİHİ İTİBARIYLA KONSOLİDE FİNANSAL TABLOLARA İLİŞKİN AÇIKLAMA VE DİPNOTLAR

[Tutarlar aksi belirtilmedikçe Bin Türk Lirası ["TL"] olarak ifade edilmiştir.]

Önceki Dönem	1.Aşama	2.Aşama	3.Aşama	Toplam
Dönem başı bakiyesi	1.153.565	4.919.579	12.099.473	18.172.617
Dönem içi ilave karşılıklar	1.662.929	4.026.604	4.299.627	9.989.160
Dönem içi çıkanlar [-]	[258.920]	[1.344.293]	[2.029.031]	[3.632.244]
Satılan kredi [-]	-	-	[453.794]	[453.794]
Aktiften silinen [-]	-	-	[529.322]	[529.322]
1.Aşamaya transfer	51.865	[51.229]	[636]	-
2.Aşamaya transfer	[55.391]	62.855	[7.464]	-
3.Aşamaya transfer	[368]	[260.024]	260.392	-
Kur Farkı	178.109	998.410	17.832	1.194.351
Dönem sonu bakiyesi	2.731.789	8.351.902	13.657.077	24.740.768

3.3.2. Kredi riski azaltımı**3.3.2.1. Kredi riski azaltım teknikleri ile ilgili kamuya açıklanacak niteliksel gereksinimler**

Ana Ortaklık Banka, bilanço içi netleştirme kullanmakta ve/veya özel sermaye piyasası araçlarının risk azaltımları ile ilgili maddelerini dikkate alarak genel netleştirme sözleşmesi kullanmaktadır. Söz konusu maddeler, destekleyici metodlar ile uygun sistem ve süreçlerin uygulanmasını ve gerekli belgelerin ayrı ayrı dökümanite edilmesini gerektirmektedir.

Ana Ortaklık Banka, bilanço içi netleştirme için varlık ve yükümlülükleri nakit teminat gibi değerlendirerek netleştirme aracı olarak kullanabilmektedir.

Aşağıda belirtilen şartların sağlanması halinde netleştirme anlaşmalarının etkisi sermaye yeterlilik hesaplanmasında da dikkate alınabilmektedir:

- Netleştirme anlaşmasının, Banka'ya, dış ilişkide karşı tarafın ödeme güçlüğüne düşmesi ya da iflas hali olmasa bile, tarafların bulunduğu ülkelerin hukuki düzenlemeleri dahilinde riski tek bir tutar üzerinden netleştirme ve izleme yetkisini vermesi
- Netleştirme anlaşmasının, karşı tarafın ödeme güçlüğüne düşmesi veya iflası durumunda, diğer tarafa anlaşma kapsamındaki bütün kontratları fesih etme hakkını vermesi
- Netleştirme anlaşmasının, fesih edilen işlemlerden kaynaklanan alacak ve borçların netleştirilerek alacaklı olan taraf için tek bir bakiye üzerinden takip edilmesine olanak sağlaması

YAPI VE KREDİ BANKASI A.Ş.

31 ARALIK 2021 TARİHİ İTİBARIYLA KONSOLİDE FİNANSAL TABLOLARA İLİŞKİN AÇIKLAMA VE DİPNOTLAR

[Tutarlar aksi belirtilmedikçe Bin Türk Lirası ("TL") olarak ifade edilmiştir.]

Teminatların değerlendirilmesi ve yönetimi ile ilgili politika ve süreçlerde, kredi risk azaltım teknikleri, teminatlı kredilendirmenin bir parçası olup aşağıdaki esasları amaçlamaktadır:

- Kredi riski ölçüm ve kontrol kapsamında teminat sistemleri, süreçleri, stratejileri ve prosedürlerinin optimizasyonu ve iyileştirilmesi için genel/özel şartların belirlenmesi
- Teminat değerlemesinin yerel yönergeler ve prosedürler esas alınarak yapılması
- Hukuki çerçeveye bağlı kalarak, değer biçilebilen teminatın sağlamlığı, yasal olarak teminata alınabilirliği ve teminat çözümü esaslarının sağlanması
- Yerel kurallar ve risk yönetimi süreci dikkate alınarak, teminat kesinti [haircut]/marj düzeyinin belirlenmesi
- Teminat değerinin düzenli olarak izlenmesi
- Karşı taraf [ekonomik] ve ülke [politik] risk unsurlarının farklılaştırılması
- Teminat kabulü yoluyla yoğunlaşma, korelasyon ve artık risklerin giderilmesi
- Banka genel yönetiminde ve stratejik iş kalitesinde iyileştirme
- Görev ve sorumlulukların belirlenmesi
- Kabul edilebilir teminatların ve teminat ile ilgili koşulların belirlenmesi [teminat listesi]/[parametrik olmayan koşullar listesi]

Ana Ortaklık Banka, kredi riski azaltımına ilişkin hesaplamalarda 6 Eylül 2014 tarih ve 29111 sayılı Kredi Riski Azaltımı Tekniklerine İlişkin Tebliğ’inde belirtilen kurallar çerçevesinde risk azaltımı yapmakta olup, finansal teminatları için kapsamlı finansal teminat yöntemi kullanmaktadır. Kapsamlı finansal teminat yöntemi ile finansal teminatlar için teminatın değerinde ilgili tebliğde belirlenen volatilité ayarlamaları yapılmak suretiyle sermaye yeterliliği hesaplamasında kullanılmaktadır.

Kredi politikaları, Ana Ortaklık Banka’nın faaliyetleri ve risk kapasitesi arasında operasyonel bağlantı kurmakta ve hedef portföy yapısı ile uyumlu ana faaliyet alanlarını, risk kapasitesi ile uyumlu beklenen ve beklenmeyen kayıplara ilişkin risk hedeflerini ve risk yoğunlaşmasına ilişkin limitleri kapsamaktadır. Limitlerin ilgili mevzuat ile düzenleyici ve denetleyici otoriteler tarafından belirlenen sınırlamalarla uygun olması sağlanmaktadır. Ana Ortaklık Banka, yoğunlaşma riski yönetiminde, tüm risk yoğunlaşmalarının tespit edilip, izlendiği ve değerlendirildiği bütüncül bir yaklaşım kullanmaktadır. Bu nedenle, sadece birey ve şirketlere kullandırılan krediler değil, piyasa, sektör, ülke ve faaliyet alanındaki yoğunlaşmalar da dikkate alınmaktadır. Ana Ortaklık Banka, politika ve iç prosedürlerine uygun olarak kredi ve piyasa riskinin spesifik bir karşı taraf veya risk kategorisinde yoğunlaşmaması için azami özeni göstermektedir.

YAPI VE KREDİ BANKASI A.Ş.

31 ARALIK 2021 TARİHİ İTİBARIYLA KONSOLİDE FİNANSAL TABLOLARA İLİŞKİN AÇIKLAMA VE DİPNOTLAR

[Tutarlar aksi belirtilmedikçe Bin Türk Lirası ["TL"] olarak ifade edilmiştir.]

3.3.2.2 Kredi riski azaltım teknikleri - Genel bakış

Cari Dönem	Teminatsız Alacaklar:		Teminat ile Korunan Alacakların Teminatlı Kısımları		Finansal Garantiler ile Korunan Alacakların Teminatlı Kısımları		Finansal Garantiler ile Korunan Alacakların Kredi Türevleri ile Korunan Alacakların Teminatlı Kısımları	
	TMS Uyarınca Değerlenmiş Tutar	Teminat ile Korunan Alacaklar	Teminat ile Korunan Alacakların Teminatlı Kısımları	Finansal Garantiler ile Korunan Alacaklar	Finansal Garantiler ile Korunan Alacakların Teminatlı Kısımları	Kredi Türevleri ile Korunan Alacaklar	Kredi Türevleri ile Korunan Alacakların Teminatlı Kısımları	
Krediler	360.570.214	53.315.951	35.410.912	2.895.274	2.348.548	-	-	
Borçlanma Araçları	131.261.705	-	-	-	-	-	-	
Toplam	491.831.919	53.315.951	35.410.912	2.895.274	2.348.548	-	-	
Temerrüde Düşmüş	4.644.219	1.108.988	435.279	913.700	422.671	-	-	

Önceki Dönem	Teminatsız Alacaklar:		Teminat ile Korunan Alacakların Teminatlı Kısımları		Finansal Garantiler ile Korunan Alacakların Teminatlı Kısımları		Finansal Garantiler ile Korunan Alacakların Kredi Türevleri ile Korunan Alacakların Teminatlı Kısımları	
	TMS Uyarınca Değerlenmiş Tutar	Teminat ile Korunan Alacaklar	Teminat ile Korunan Alacakların Teminatlı Kısımları	Finansal Garantiler ile Korunan Alacaklar	Finansal Garantiler ile Korunan Alacakların Teminatlı Kısımları	Kredi Türevleri ile Korunan Alacaklar	Kredi Türevleri ile Korunan Alacakların Teminatlı Kısımları	
Krediler	222.278.686	70.192.301	35.369.564	10.789.657	8.680.038	-	-	
Borçlanma Araçları	78.360.427	-	-	-	-	-	-	
Toplam	300.639.113	70.192.301	35.369.564	10.789.657	8.680.038	-	-	
Temerrüde Düşmüş	2.301.778	3.644.404	939.403	926.661	448.463	-	-	

3.3.3. Standart yaklaşım kullanılması durumunda kredi riski**3.3.3.1. Bankaların kredi riskini standart yaklaşım ile hesaplariken kullandığı derecelendirme notlarıyla ilgili yapılacak nitel açıklamalar**

Bankaların Sermaye Yeterliliğinin Ölçülmesine ve Değerlendirilmesine İlişkin Yönetmeliğin altıncı maddesinde belirtilen risk sınıflarından Merkezi Yönetimler ve Merkez Bankasından alacaklar risk sınıfının tamamı ile karşı tarafı yurt dışında yerleşik olmak üzere Banka ve Aracı Kurumlardan Alacaklar, Bölgesel Yönetimler ve Yerel Yönetimlerden Alacaklar, İdari Birimler ve Ticari Olmayan Girişimlerden Alacaklar, Çok Tarafli Kalkınma Bankalarından Alacaklar ve Kurumsal Alacaklar için Fitch Ratings Uluslararası Derecelendirme Kuruluşu tarafından verilen derecelendirme notları kullanılmaktadır.

Fitch Ratings Uluslararası Derecelendirme Kuruluşu tarafından derecelendirilmeyen Merkezi Yönetim ve Merkez Bankalarından Alacaklar ile yurt içinde yerleşik olan alacaklar derecesiz olarak değerlendirilmektedir.

YAPI VE KREDİ BANKASI A.Ş.

31 ARALIK 2021 TARİHİ İTİBARIYLA KONSOLİDE FİNANSAL TABLOLARA İLİŞKİN AÇIKLAMA VE DİPNOTLAR

[Tutarlar aksi belirtilmedikçe Bin Türk Lirası ("TL") olarak ifade edilmiştir.]

Fitch Ratings Uluslararası Derecelendirme Kuruluşu tarafından verilen notların kredi kalitesi kademesi ve risk sınıflarına göre risk ağırlıkları ile eşleştirilmesi aşağıdaki tabloda verilmiştir:

Kredi Kalitesi Kademesi	FITCH Derece Notu	Merkezi Yönetimlerden veya Merkez Bankalarından Alacaklar	İdari Birimlerden ve Ticari Olmayan Girişimlerden Alacaklar	Bankalardan ve Aracı Kurumlardan Alacaklar		Kurumsal Alacaklar
				Orjinal Vadesi 3 Aydan Küçük Alacaklar	Orjinal Vadesi 3 Aydan Büyük Alacaklar	
1	AAA					
	AA+	%0	%20	%20	%20	%20
	AA					
	AA-					
2	A+					
	A	%20	%50	%20	%50	%50
	A-					
3	BBB+					
	BBB	%50	%100	%20	%50	%100
	BBB-					
4	BB+					
	BB	%100	%100	%50	%100	%100
	BB-					
5	B+					
	B	%100	%100	%50	%100	%150
	B-					
6	CCC+					
	CCC					
	CCC-	%150	%150	%150	%150	%150
	CC					
	C					
D						

YAPI VE KREDİ BANKASI A.Ş.

31 ARALIK 2021 TARİHİ İTİBARIYLA KONSOLİDE FİNANSAL TABLOLARA İLİŞKİN AÇIKLAMA VE DİPNOTLAR

[Tutarlar aksi belirtilmedikçe Bin Türk Lirası ["TL"] olarak ifade edilmiştir.]

3.3.3.2. Standart Yaklaşım: Maruz kalınan kredi riski ve kredi riski azaltım teknikleri

Cari Dönem	Kredi Dönüşüm Oranı ve Kredi Riski Azaltımından Önce Alacak Tutarı		Kredi Dönüşüm Oranı ve Kredi Riski Azaltımından Sonra Alacak Tutarı		Risk Ağırlıklı Tutar ve Risk Ağırlıklı Tutar Yoğunluğu	
	Bilanço İçi Tutar	Bilanço Dışı Tutar	Bilanço İçi Tutar	Bilanço Dışı Tutar	Risk Ağırlıklı Tutar	Risk Ağırlıklı Tutar Yoğunluğu
1 Merkezi Yönetimlerden veya Merkez Bankalarından Alacaklar	193.911.863	143	196.683.082	206.983	836.193	%0,42
2 Bölgesel Yönetimlerden veya Yerel Yönetimlerden Alacaklar	466	-	466	-	93	%19,96
3 İdari Birimlerden ve Ticari Olmayan Girişimlerden Alacaklar	20.625	126.271	20.111	53.965	74.076	%100,00
4 Çok Taraflı Kalkınma Bankalarından Alacaklar	772.975	53.225	772.975	27.704	-	%0,00
5 Bankalardan ve Aracı Kurumlardan Alacaklar	62.235.512	20.218.786	62.215.512	4.197.331	19.869.626	%29,92
6 Kurumsal Alacaklar	32.057.291	20.826.349	30.693.830	4.169.887	31.345.224	%89,91
7 Perakende Alacaklar	5.378.253	2.297.287	4.085.919	78.150	3.178.716	%76,34
8 İkamet Amaçlı Gayrimenkul İpoteği ile Teminatlandırılan Alacaklar	12.175	664	12.175	316	4.372	%35,00
9 Ticari Amaçlı Gayrimenkul İpoteği ile Teminatlandırılan Alacaklar	4.199.024	336.667	4.179.730	168.328	3.478.505	%80,00
10 Tahsili Gecikmiş Alacaklar	352.118	1	204.523	-	144.720	%70,76
11 Kurulca Riski Yüksek Belirlenmiş Alacaklar	1.124.497	3.000.607	848.664	21.844	1.298.333	%149,15
12 Kolektif Yatırım Kuruluşu Niteliğindeki Yatırımlar	4.469	-	4.469	-	3.117	%69,75
13 Hisse Senedi Yatırımları	2.388.193	-	2.388.193	-	5.133.306	%214,95
14 Diğer Alacaklar	3.155.476	-	3.155.476	-	2.413.909	%76,50
Toplam	305.612.937	46.860.000	305.265.125	8.924.508	67.780.190	%21,57

YAPI VE KREDİ BANKASI A.Ş.

31 ARALIK 2021 TARİHİ İTİBARIYLA KONSOLİDE FİNANSAL TABLOLARA İLİŞKİN AÇIKLAMA VE DİPNOTLAR

[Tutarlar aksi belirtilmedikçe Bin Türk Lirası ("TL") olarak ifade edilmiştir.]

Önceki Dönem	Kredi Dönüşüm Oranı ve Kredi Riski Azaltımından Önce Alacak Tutarı		Kredi Dönüşüm Oranı ve Kredi Riski Azaltımından Sonra Alacak Tutarı		Risk Ağırlıklı Tutar ve Risk Ağırlıklı Tutar Yoğunluğu	
	Bilanço İçi Tutar	Bilanço Dışı Tutar	Bilanço İçi Tutar	Bilanço Dışı Tutar	Risk Ağırlıklı Tutar	Risk Ağırlıklı Tutar Yoğunluğu
1 Merkezi Yönetimlerden veya Merkez Bankalarından Alacaklar	124.411.512	122	133.540.012	266.707	310.888	%0,23
2 Bölgesel Yönetimlerden veya Yerel Yönetimlerden Alacaklar	646	-	646	-	129	%19,97
3 İdari Birimlerden ve Ticari Olmayan Girişimlerden Alacaklar	51.354	113.066	51.330	39.536	90.866	%100,00
4 Çok Taraflı Kalkınma Bankalarından Alacaklar	851.507	25.402	851.507	12.853	-	%0,00
5 Bankalardan ve Aracı Kurumlardan Alacaklar	36.690.291	16.749.612	36.690.292	2.807.362	12.277.426	%31,08
6 Kurumsal Alacaklar	147.638.064	110.162.832	139.809.192	48.737.203	186.135.162	%98,72
7 Perakende Alacaklar	94.500.245	71.808.140	89.183.228	6.515.263	71.773.869	%75,00
8 İkamet Amaçlı Gayrimenkul İpoteği ile Teminatlandırılan Alacaklar	9.126.349	155.006	9.126.349	70.758	3.218.987	%35,00
9 Ticari Amaçlı Gayrimenkul İpoteği ile Teminatlandırılan Alacaklar	30.536.355	4.023.560	30.342.654	2.869.207	25.801.500	%77,69
10 Tahsili Gecikmiş Alacaklar	4.252.476	29.190	4.067.154	11.440	2.642.772	%64,80
11 Kurulca Riski Yüksek Belirlenmiş Alacaklar	2.089.076	1.952.883	1.813.707	118.850	2.375.964	%122,94
12 Kolektif Yatırım Kuruluşu Niteliğindeki Yatırımlar	20	-	20	-	10	%50,00
13 Hisse Senedi Yatırımları	1.957.754	-	1.957.754	-	4.125.971	%210,75
14 Diğer Alacaklar	19.251.658	-	19.251.658	-	12.515.735	%65,01
Toplam	471.357.307	205.019.813	466.685.503	61.449.179	321.269.279	%60,83

YAPI VE KREDİ BANKASI A.Ş.

31 ARALIK 2021 TARİHİ İTİBARIYLA KONSOLİDE FİNANSAL TABLOLARA İLİŞKİN AÇIKLAMA VE DİPNOTLAR

[Tutarlar aksi belirtilmedikçe Bin Türk Lirası ["TL"] olarak ifade edilmiştir.]

3.3.3.3. Standart Yaklaşım: Risk sınıflarına ve risk ağırlıklarına göre alacaklar

Cari Dönem												Toplam Risk Tutarı [KDD ve KRO Sonrası]
Risk Sınıfları/Risk Ağırlığı	%0	%10	%20	%35	%50	%75	%100	%150	%200	%250	%1250	
1 Merkezi Yönetimlerden veya Merkez Bankalarından Alacaklar	196.053.872	-	-	-	-	-	836.193	-	-	-	-	196.890.065
2 Bölgesel Yönetimlerden veya Yerel Yönetimlerden Alacaklar	-	-	466	-	-	-	-	-	-	-	-	466
3 İdari Birimlerden ve Ticari Olmayan Girişimlerden Alacaklar	-	-	-	-	-	-	74.076	-	-	-	-	74.076
4 Çok Taraflı Kalkınma Bankalarından Alacaklar	800.679	-	-	-	-	-	-	-	-	-	-	800.679
5 Bankalardan ve Aracı Kurumlardan Alacaklar	-	-	46.990.226	-	17.902.073	-	1.520.544	-	-	-	-	66.412.843
6 Kurumsal Alacaklar	330.807	-	571.567	-	5.460.870	-	28.500.473	-	-	-	-	34.863.717
7 Perakende Alacaklar	-	-	-	-	-	3.941.412	222.657	-	-	-	-	4.164.069
8 İkamet Amaçlı Gayrimenkul İpoteği ile Teminatlandırılan Alacaklar	-	-	-	12.491	-	-	-	-	-	-	-	12.491
9 Ticari Amaçlı Gayrimenkul İpoteği İle Teminatlandırılan Alacaklar	-	-	-	-	1.735.003	8.207	2.604.848	-	-	-	-	4.348.058
10 Tahsili Gecikmiş Alacaklar	-	-	-	-	119.607	-	84.916	-	-	-	-	204.523
11 Kurulca Riski Yüksek Belirlenmiş Alacaklar	-	-	-	-	1.503	-	11.851	857.154	-	-	-	870.508
12 KYK Niteliğindeki Yatırımlar	325	-	664	-	990	-	2.490	-	-	-	-	4.469
13 Hisse Senedi Yatırımları	-	-	-	-	-	-	558.117	-	-	1.830.076	-	2.388.193
14 Diğer Alacaklar	741.566	-	-	-	-	-	2.413.910	-	-	-	-	3.155.476
Toplam	197.927.249	-	47.562.923	12.491	25.220.046	3.949.619	36.830.075	857.154	-	1.830.076	-	314.189.633

YAPI VE KREDİ BANKASI A.Ş.

31 ARALIK 2021 TARİHİ İTİBARIYLA KONSOLİDE FİNANSAL TABLOLARA İLİŞKİN AÇIKLAMA VE DİPNOTLAR

[Tutarlar aksi belirtilmedikçe Bin Türk Lirası ("TL") olarak ifade edilmiştir.]

Önceki Dönem												
Risk Sınıfları/Risk Ağırlığı	%0	%10	%20	%35	%50	%75	%100	%150	%200	%250	%1250	Toplam Risk Tutarı [KDO ve KRO Sonrası]
1 Merkezi Yönetimlerden veya Merkez Bankalarından Alacaklar	133.495.831	-	-	-	-	-	310.888	-	-	-	-	133.806.719
2 Bölgesel Yönetimlerden veya Yerel Yönetimlerden Alacaklar	-	-	646	-	-	-	-	-	-	-	-	646
3 İdari Birimlerden ve Ticari Olmayan Girişimlerden Alacaklar	-	-	-	-	-	-	90.866	-	-	-	-	90.866
4 Çok Taraflı Kalkınma Bankalarından Alacaklar	864.360	-	-	-	-	-	-	-	-	-	-	864.360
5 Bankalardan ve Aracı Kurumlardan Alacaklar	-	-	25.469.160	-	13.689.799	-	338.695	-	-	-	-	39.497.654
6 Kurumsal Alacaklar	330.804	-	246.143	-	3.767.024	-	184.202.424	-	-	-	-	188.546.395
7 Perakende Alacaklar	-	-	-	-	-	95.698.491	-	-	-	-	-	95.698.491
8 İkamet Amaçlı Gayrimenkul İpoteği ile Teminatlandırılan Alacaklar	-	-	-	9.197.107	-	-	-	-	-	-	-	9.197.107
9 Ticari Amaçlı Gayrimenkul İpoteği İle Teminatlandırılan Alacaklar	-	-	-	-	14.545.688	550.069	18.116.104	-	-	-	-	33.211.861
10 Tahsili Gecikmiş Alacaklar	-	-	-	-	2.871.645	-	1.206.949	-	-	-	-	4.078.594
11 Kurulca Riski Yüksek Belirlenmiş Alacaklar	-	-	-	-	133.945	-	777.856	1.020.756	-	-	-	1.932.557
12 KYK Niteliğindeki Yatırımlar	3	-	3	-	10	-	4	-	-	-	-	20
13 Hisse Senedi Yatırımları	-	-	-	-	-	-	512.276	-	-	1.445.478	-	1.957.754
14 Diğer Alacaklar	6.629.436	-	133.109	-	-	-	12.489.113	-	-	-	-	19.251.658
Toplam	141.320.434	-	25.849.061	9.197.107	35.008.111	96.248.560	218.045.175	1.020.756	-	1.445.478	-	528.134.682

YAPI VE KREDİ BANKASI A.Ş.

31 ARALIK 2021 TARİHİ İTİBARIYLA KONSOLİDE FİNANSAL TABLOLARA İLİŞKİN AÇIKLAMA VE DİPNOTLAR

[Tutarlar aksi belirtilmedikçe Bin Türk Lirası [“TL”] olarak ifade edilmiştir.]

3.3.3.4. İDD modellerinin kullanılmasına ilişkin açıklamalar

İçsel modellerin geliştirilmesinde;

- Kredi risk kontrol ve modelleme birimleri [bireysel ve ticari], sermaye yeterliliği hesaplamalarında kullanılmak üzere TO, THK, TT modellerinin sahibi olarak geliştirme süreçlerinde yer alınması, uygulanması, çıktıların düzenli takibi ve güncellenmesinden,
- İleri analitik birimi, sermaye yeterliliği hesaplamalarında kullanılmak üzere TO, THK, TT modellerinin ihtiyaç halinde geliştirilmesinden,
- Validasyon birimi, modellerin doğrulamasını gerçekleştirmekten, ilgili bilgilere dayanarak testler ve modellerin yeniden valide edilmesinden ve düzenli validasyon raporunu sağlamaktan sorumludurlar.

Modellerin geliştirilmesi tamamladığında ve validasyon biriminin onaylamasını takiben kredi komitesi ve Yönetim Kurulu onayına sunulur. İlgili komitelerde gereken onaylar alındıktan sonra modeller uygulamaya alınır.

Geliştirilmesi tamamlandıktan sonra kullanıma alınan modelin performans takibi, kredi risk kontrol ve modelleme ekipleri ve validasyon ekibi tarafından gerçekleştirilmektedir. Modellerin performans takibi, kredi risk kontrol ve koordinasyon ekipleri tarafından çeyreklik dönemler için hazırlanan kredi riski kontrol birimi risk profili izleme ve performans raporu ve validasyon çalışmaları aracılığı ile yapılmaktadır. Bunun yanı sıra her ay modeller çalıştırılmadan önce sertifikasyon kontrolleri yapılmakta ve modelde kullanılan verinin doğruluğu teyit edilmektedir.

Modeller kullanıma alındıktan sonra performans takibi sonuçlarına göre yeniden geliştirme, yeniden eğitime ya da yeniden kalibrasyon yapılabilmektedir.

23 Ekim 2015 tarihli ve 29511 sayılı Resmi Gazete’de yayımlanan “Kredi Riskine Esas Tutarın İçsel Derecelendirmeye Dayalı Yaklaşımlar ile Hesaplanmasına İlişkin Tebliğ” uyarınca, tüm İDD modelleri ve validasyon süreçleri her yıl İç Denetim Bölümü tarafından denetlenmektedir. Denetimlerin kapsamı, yönetim ve validasyon, derecelendirme sistemleri ve risklerin sayısallaştırılması ve kullanım testi olmak üzere üç ana alandan oluşmaktadır. Denetim süreçleri İDD modellerinin asgari koşulların tamamına uyum incelemesini kapsamakla birlikte modellerin validasyonu faaliyetlerini de içerir. Bu çerçevede, başlangıç, periyodik, veri ve süreç validasyon faaliyetleri incelenmekte ve ilgili model denetimleri kapsamında validasyon bulguları da dikkate alınmaktadır.

Kredi riski modellerine ilişkin raporlamalar derecelendirme sisteminin yapısının, işleyişinin, performansının, geliştirilmesi gereken alanların, tespit edilen eksikliklerin tamamlanmasına yönelik faaliyetlerin anlatılması ve kredi riskinin izlenmesi amacıyla hazırlanmaktadır. Raporlamadan ticari kredi risk kontrol ve modelleme ve bireysel kredi risk kontrol ve modelleme ekipleri sorumludur. Derecelere göre risk profili, dereceler arası geçişler, risk parametrelerinin tahminleri ile gerçekleşen değerlerin karşılaştırması, nota müdahale sürecinin etkinliğinin analizi konularını da içermektedir. İlgili raporlama döneminde proje finansman kredilerinin derecelerinde nota müdahale olursa değişiklik gerekçelerine de yer verilir.

BDDK, sermaye hesaplamasında kurumsal alacak sınıfı için TO ve dönüştürme oranları modellerinin kullanılmasına, perakende alacak sınıfı için TO, THK ve dönüştürme oranları modellerin kullanılmasına, proje finansmanı kredileri için ise tasnif yönteminin kullanılmasına izin vermiştir.

Banka’nın toplam kredi riskine esas tutarının %87’si İDD yaklaşımı ile hesaplamaya konu edilmektedir. Toplam kredi riskine esas tutarın %9’u merkezi yönetim alacakları ve finansal kurumlar gibi İDD yaklaşım izni bulunmayan portföylerde yer almaktadır. Kurumsal ve ticari portföy, temel İDD yaklaşımı ile ele alınmakta olup, %92’si İDD yaklaşımına konudur. Perakende portföy, ileri İDD yaklaşımı ile ele alınmakta olup, %99’u İDD yaklaşımına konu edilmektedir. Proje finansmanı risklerinin tamamı için ise tasnif yöntemi kullanılmaktadır.

YAPI VE KREDİ BANKASI A.Ş.

31 ARALIK 2021 TARİHİ İTİBARIYLA KONSOLİDE FİNANSAL TABLOLARA İLİŞKİN AÇIKLAMA VE DİPNOTLAR

[Tutarlar aksi belirtilmedikçe Bin Türk Lirası ("TL") olarak ifade edilmiştir.]

TO modellerinde, hem kurumsal hem de perakende alacak sınıfları için başvuru ve davranış TO Modelleri kullanılmaktadır. Başvuru modelleri bir müşterinin bankaya kredi başvurusu yaptığı anda çalışan modellerdir. Davranış modelleri ise bankada limit veya riski bulunan müşteriler için her ay sonu çalıştırılmaktadır (bireysel portföyde altı aydan eski, KOBİ portföyde dört aydan eski olma koşulu aranmaktadır).

- Bireysel portföy TO başvuru modelleri müşterinin kendi başvuru yapması durumunda her ürün için ayrı çalışan beş model ve banka proaktif kanal için kullanılan bir modelden oluşmaktadır. Davranış TO ise dokuz farklı segmentten oluşan bir modeldir.
- Bireysel portföy dönüştürme oranları modelleri ise müşterinin kredi kartı ve esnek hesap ürünleri için limit kullanım oranı ve risk tutarına göre değişen, sekiz farklı segmentten oluşan iki modeldir. THK modelleri ise ürün bazında risk tutarı kırılımında on bir farklı segmentten oluşan beş modeldir.
- KOBİ portföy TO başvuru modeli müşterinin ciro, memzuç ve Kredi Kayıt Bürosu (KKB) bilgisi, banka limiti, müşteri tipi gibi bilgilerine göre değişen altı farklı segmentten oluşmaktadır. Bir müşteri altı segmentten sadece birinden geçebilir. KOBİ davranış modeli ise müşterinin banka toplam limit tutarına göre iki farklı segmentten oluşmaktadır [müşteri sadece bir segmentten geçebilir].
- Kurumsal/Ticari portföy TO hesaplamasında başvuru ve davranış için aynı model kullanılmaktadır. Model, müşterinin bilanço tipi, banka portföy ataması ve banka toplam limitine göre değişen dört farklı segmentten oluşmaktadır. Müşteri bu segmentlerden sadece birinden geçebilir.
- Ticari portföy dönüştürme oranları modeli müşterinin esnek hesap, ticari kredi kartı, gayrinakdi (çek, teminat mektubu, akreditif) ürünleri için portföy, limit, risk, limit kullanım oranı ve limit boşluğu bilgilerine göre değişen, kurumsal/ticari portföyde on beş, KOBİ portföyde otuz iki olmak üzere toplam kırk yedi farklı segmentten oluşan modeldir. THK modeli müşteri seviyesinde ciro, risk tutarı ve teminat bilgilerine göre değişen yedi farklı segmentten oluşan modeldir.

TO modellerimiz lojistik regresyon kullanılarak geliştirilmektedir. İlgili tebliğde belirtilen maddelere uyumlu olacak şekilde en az beş yıllık veri kullanılmaktadır. Model geliştirme esnasında validasyon ekibine hem model geliştirme kitlesi içerisinde eğitim verisine konu olmayan fazladan örneklem verisi hem de model geliştirme kitlesini içermeyen zaman dilimden fazladan zaman örneklem verisi ayrılmaktadır. İlgili tebliğde belirtildiği üzere en iyi havuzun TO değeri %0,03 olmasına dikkat edilmektedir.

Model geliştirme esnasında minimum beş yıllık veri kullanılması ve gözlem dönem içerisinde temerrüt oranlarının güncel döneme kıyasla yüksek olması sebebiyle özellikle bireysel portföy için hesaplanan TO değeri gerçekleşen TO ile göreceli olarak farklılaşmaktadır.

TO modeli sermaye hesaplamasının yanı sıra tahsis stratejilerinde, karşılık hesaplamalarında, ekonomik sermaye hesaplamalarında kullanılmaktadır.

Düşük temerrüt oranlı portföy olarak ihtisas kredileri tanımlanabilmektedir. İhtisas kredileri için TO hesaplaması yapılmamakta, tasnif yöntemi kullanılmaktadır.

THK modeli geliştirilirken brüt THK yaklaşımı kullanılmıştır. İlgili tebliğde belirtilen maddelere uygun olarak minimum 5-7 yıllık veri kullanılmaktadır. Model geliştirme esnasında validasyon ekibine hem model geliştirme kitlesi içerisinde eğitim verisine konu olmayan fazladan örneklem verisi hem de model geliştirme kitlesini içermeyen zaman dilimden fazladan zaman örneklem verisi ayrılmaktadır. İlgili tebliğde belirtildiği üzere konut kredilerine ait THK değerinin minimum %10 olması sağlanmıştır. Bireysel portföy için gerileme dönemi etkisi ihtiyatlılık marjı şeklinde eklenmiştir:

- Seyyal ve temerrüt grupları için hesaplanan THK değerleri, her bir ürünün gözlem sayısı kadar olmak üzere bin kez rastgele örneklem seçilmektedir.
- Her bir örnekleme, seyyal ve temerrüt grupları için THK değerlerinin ortalaması hesaplanmaktadır.
- Bir önceki adımda hesaplanan THK ortalamaları, tüm segmentler için ve gruplar için sıralanarak 75. yüzdilik dilim seçilip ihtiyatlılık marjı eklenmiş THK olarak belirlenmiştir.
- Gerileme dönemi etkisini de yansıtabilmek için ise THK ortalamaları, tüm segmentler için ve gruplar için sıralandıktan sonra 90. yüzdilik dilim seçilmiştir.

YAPI VE KREDİ BANKASI A.Ş.

31 ARALIK 2021 TARİHİ İTİBARIYLA KONSOLİDE FİNANSAL TABLOLARA İLİŞKİN AÇIKLAMA VE DİPNOTLAR

[Tutarlar aksi belirtilmedikçe Bin Türk Lirası ["TL"] olarak ifade edilmiştir.]

Ticari portföy için ise müşterilerin tasfiye sürecine girdiği ilk yıldaki toplam tahsilat tutarı hesaplanmış, bu tutar bir sonraki yılın temerrüt tutarından düşülmüştür. Böylece müşterinin tasfiye sürecinde geçirdiği sonraki yıllara kalan temerrüt tutarları yansıtılmıştır. Yıllık bazda toplama, bu temerrüt tutarları dikkate alınarak yapılmıştır. Böylece ekonomik döngü içerisinde tahsilat oranının kötü olduğu yıl göz önünde bulundurulmuştur. Yıllık hesaplanan THK değerlerinin uzun dönem trendi bulunmuştur (yaşam döngüsü boyunca THK). Yıllık THK değerlerinin hesaplanan trendden yüzdesel farkının en büyüğüne sahip yıl gerileme dönemi, ilgili yüzdesel fark ise gerileme dönemi katsayısı olarak belirlenmiştir.

Temerrüt olayı ile alacağın kapanması arasında geçen zaman için kullanılan doyum noktası değerleri aşağıdaki gibidir.

Ürün/Portföy	Doyum Noktası
Ferdi kredi	74
Taşıt kredisi	30
Kredili mevduat hesabı	42
Konut kredisi	33
Kredi kartı	50
Ticari portföy	73
KOBİ portföy	68
Kurumsal portföy	50

Dönüştürme oranı (DO) modeli, temerrüt etmiş kredilerin temerrüt ettiği tarihten önceki 12 aylık risk ve limit bilgileri ile ilişkilendirilmesiyle başlamaktadır. Müşterinin temerrüt ettiği tarihten itibaren geriye dönük 12 aylık periyot içerisinde rastgele bir gözlem ayı seçilmekte ve bu doğrultuda DO parametreleri hesaplanmaktadır. Ürün segmentasyonunda iş gereksinimleri ile istatistiksel anlamlılıklar göz önünde bulundurularak aritmetik ortalama DO oranları hesaplanmıştır. Son adım ise nihai modeli oluşturmak için Basel ve İDD tebliğinde gerekli görüldüğü üzere bir ihtiyatlılık marjının eklenmesidir.

Bireysel krediler için yapılan analiz sonucunda kredi kartı ürünlerinde RCF (Risk Dönüştürme Faktörü), LCF (Limit Dönüştürme Faktörü) ve NLCF (Limit Aşım Faktörü)'de ihtiyatlılık marjı ve gerileme dönemi etkisi oranları için sırasıyla 60. ve 70. yüzdelik değerlerinin kullanılması kararlaştırılırken, bireysel kredili mevduat ürünlerinde ise RCF ve LCF'de ihtiyatlılık marjı ve gerileme dönemi etkisi oranları için sırasıyla 60. ve 70. yüzdelik değerleri, NLCF'de ise ihtiyatlılık marjı ve gerileme dönemi etkisi oranları için sırasıyla 70. ve 80. yüzdelik değerlerin kullanılması kararlaştırılmıştır.

Ticari krediler için ise ihtiyatlılık marjı için beş dilim yüzdelik değeri, gerileme dönemi etkisi için on dilim yüzdelik değeri eklenmiş hali kullanılmaktadır.

YAPI VE KREDİ BANKASI A.Ş.

31 ARALIK 2021 TARİHİ İTİBARIYLA KONSOLİDE FİNANSAL TABLOLARA İLİŞKİN AÇIKLAMA VE DİPNOTLAR

[Tutarlar aksi belirtilmedikçe Bin Türk Lirası ("TL") olarak ifade edilmiştir.]

3.3.3.5. İDD: Portföy ve TO aralığı bazında kredi riski tutarları

Temel İDD	TO Aralığı	Bilanço içi brüt alacak tutarı	KDO öncesi bilanço dışı alacak tutarı	Ortalama KDO	KDO ve KRA sonrası risk tutarı	Ortalama TO	Borçlu sayısı	Ortalama THK	Ortalama vade	Risk ağırlıklı tutar	RAT yoğunluğu	Beklenen Kayıp	Karşılıklar
	0-0,15	5.106.269	10.136.539	%44,50	9.616.677	%0,10	29.394	%42,50	1,82	2.283.174	%23,74	4.032	9.424
	0,15-0,25	3.825.165	1.471.457	%51,85	4.588.187	%0,19	65.111	%38,34	2,49	1.725.974	%37,62	3.292	4.852
	0,25-0,5	16.300.123	16.832.268	%47,07	24.223.112	%0,33	22.109	%43,46	1,85	12.453.675	%51,41	34.660	476.527
	0,5-0,75	39.254.397	32.306.895	%43,32	53.249.762	%0,61	39.404	%42,80	1,53	34.069.325	%63,98	139.436	436.910
Kurumsal	0,75-2,5	39.963.119	30.433.333	%37,89	51.493.450	%1,45	41.427	%42,60	1,90	49.049.054	%95,25	318.290	1.250.073
	2,5-10	15.959.873	15.571.597	%35,41	21.473.052	%5,53	25.907	%41,70	1,56	29.131.947	%135,67	493.520	997.692
	10-100	787.645	802.302	%20,84	954.845	%25,56	5.569	%40,76	1,77	2.059.318	%215,67	98.660	70.300
	100 (temerrüt)	9.918.477	376.217	%21,62	9.999.819	%100,00	13.867	%45,00	2,50	-	%0,00	4.499.918	6.739.322
	Alt toplam	131.115.068	107.930.608	%41,22	175.598.904	%7,18	234.026	%42,68	1,78	130.772.467	%74,47	5.591.808	9.985.100

YAPI VE KREDİ BANKASI A.Ş.

31 ARALIK 2021 TARİHİ İTİBARIYLA KONSOLİDE FİNANSAL TABLOLARA İLİŞKİN AÇIKLAMA VE DİPNOTLAR

[Tutarlar aksi belirtilmedikçe Bin Türk Lirası ["TL"] olarak ifade edilmiştir.]

Gelişmiş İDD	TO Aralığı	KDO öncesi bilanço		Ortalama KDO	KDO ve KRA sonrası risk tutarı		Ortalama TO	Borçlu sayısı	Ortalama THK	Ortalama vade	Risk ağırlıklı tutar	RAT yoğunluğu	Beklenen Kayıp	Karşılıklar
		Bilanço içi brüt alacak tutarı	dışı alacak tutarı		Ortalama KDO	sonrası risk tutarı								
Perakende-Nitelikli Rotatif	0-0,15	5.375.727	13.290.210	%26,79	8.935.980	%0,10	872.966	%39,65	-	219.263	%2,45	3.416	4.733	
	0,15-0,25	6.031.116	13.577.991	%27,17	9.719.610	%0,19	1.248.224	%38,42	-	409.485	%4,21	7.192	11.130	
	0,25-0,5	1.723.417	2.665.726	%28,30	2.477.714	%0,33	299.760	%39,14	-	164.271	%6,63	3.191	5.279	
	0,5-0,75	4.703.256	6.763.265	%28,20	6.610.245	%0,64	842.923	%38,68	-	732.449	%11,08	16.323	19.605	
	0,75-2,5	6.379.855	7.597.886	%28,38	8.535.837	%1,50	1.202.146	%38,08	-	1.768.237	%20,72	48.771	58.088	
	2,5-10	6.310.169	3.624.753	%30,46	7.414.268	%5,33	1.241.491	%36,36	-	3.454.643	%46,59	141.545	165.017	
	10-100	1.305.949	271.781	%33,36	1.396.624	%27,67	311.478	%32,32	-	1.368.372	%97,98	126.168	125.345	
	100 (temerrüt)	43.062	24	%33,33	43.070	%100,00	9.353	%39,58	-	151.444	%351,62	5.618	11.237	
	Alt toplam	31.872.551	47.791.636	%27,75	45.133.348	%2,28	6.028.341	%38,15	-	8.268.164	%18,32	352.224	400.434	
	Perakende-KOBİ	0-0,15	796.415	2.349.391	%38,91	1.710.560	%0,11	51.674	%46,56	-	221.542	%12,95	865	3.824
0,15-0,25		4.718.843	6.788.985	%54,26	8.402.336	%0,17	120.835	%46,97	-	1.532.987	%18,24	6.823	25.433	
0,25-0,5		8.504.653	10.368.987	%46,05	13.279.805	%0,36	106.606	%48,32	-	3.995.922	%30,09	23.296	54.745	
0,5-0,75		7.067.315	6.422.647	%40,26	9.653.143	%0,61	104.254	%46,51	-	3.800.792	%39,37	27.245	55.457	
0,75-2,5		15.579.067	8.837.005	%41,00	19.202.032	%1,48	208.726	%46,89	-	10.988.224	%57,22	133.279	192.386	
2,5-10		9.979.544	3.648.915	%36,94	11.327.271	%5,04	160.381	%46,82	-	8.290.446	%73,19	266.711	258.960	
10-100		1.915.829	479.317	%29,95	2.059.392	%21,42	33.109	%45,69	-	2.114.894	%102,70	200.128	129.306	
100 (temerrüt)		4.234.372	549.959	%21,19	4.350.896	%100,00	72.159	%80,84	-	612.696	%14,08	3.470.823	4.200.964	
Alt toplam		52.796.038	39.445.206	%43,58	69.985.435	%8,24	857.744	%49,17	-	31.557.503	%45,09	4.129.170	4.921.075	
Diğer-Perakende		0-0,15	771.434	1.998.625	%81,07	2.391.670	%0,10	966.641	%50,81	-	311.162	%13,01	1.172	1.921
	0,15-0,25	3.536.409	2.376.311	%81,59	5.475.178	%0,19	1.184.040	%53,72	-	1.230.764	%22,48	5.665	8.009	
	0,25-0,5	1.232.351	591.532	%82,26	1.718.966	%0,33	331.005	%54,19	-	555.784	%32,33	3.087	3.498	
	0,5-0,75	7.333.011	1.826.481	%82,67	8.842.925	%0,64	865.137	%58,39	-	4.513.379	%51,04	33.312	29.170	
	0,75-2,5	14.603.008	1.864.790	%84,49	16.178.549	%1,54	1.113.981	%60,02	-	12.027.772	%74,34	150.645	111.333	
	2,5-10	20.986.455	1.157.489	%91,22	22.042.351	%5,62	1.288.546	%60,64	-	21.247.667	%96,39	751.690	573.227	
	10-100	6.965.048	89.382	%123,84	7.075.741	%29,00	339.008	%60,82	-	11.364.776	%160,62	1.246.786	867.980	
	100 (temerrüt)	3.987.378	339	%85,08	3.987.666	%100,00	212.406	%77,54	-	1.791.426	%44,92	2.956.847	3.033.606	
	Alt toplam	59.415.094	9.904.949	%83,78	67.713.046	%11,23	6.300.764	%60,14	-	53.042.730	%78,33	5.149.204	4.628.744	
	Toplam Perakende	144.083.683	97.141.791	%39,89	182.831.829	%7,88	9.177.035	%50,51	-	92.868.397	%50,79	9.630.598	9.950.253	
Diğer Aktifler	Alt toplam	22.091.943	-	-	22.091.943	-	-	-	-	11.947.672	%57,08	-	-	

YAPI VE KREDİ BANKASI A.Ş.

31 ARALIK 2021 TARİHİ İTİBARIYLA KONSOLİDE FİNANSAL TABLOLARA İLİŞKİN AÇIKLAMA VE DİPNOTLAR

[Tutarlar aksi belirtilmedikçe Bin Türk Lirası ("TL") olarak ifade edilmiştir.]

3.3.3.6. İDD: KRA tekniği olarak kullanılan kredi türevlerinin RAT üzerindeki etkisi

	Kredi Türevler Öncesi RAT	Gerçek RAT
1 Merkezi Yönetim ve Merkez Bankaları-Temel İDD	-	-
2 Merkezi Yönetim ve Merkez Bankaları-Gelişmiş İDD	-	-
3 Bankalar - Temel İDD	-	-
4 Bankalar - Gelişmiş İDD	-	-
5 Kurumsal -Temel İDD	133.438.626	133.438.626
6 Kurumsal - Gelişmiş İDD	-	-
7 İhtisas Kredileri - Temel İDD	-	-
8 İhtisas Kredileri - Gelişmiş İDD	71.517.966	71.517.966
9 Perakende - Nitelikli rotatif	8.268.164	8.268.164
10 Perakende - Gayrimenkul teminatlı	-	-
11 Perakende - KOBİ	31.572.185	31.572.185
12 Diğer perakende alacaklar	53.042.730	53.042.730
13 Hisse senedi - Temel İDD	-	-
14 Hisse senedi - Gelişmiş İDD	-	-
15 Devralınan Alacaklar - Temel İDD	-	-
16 Devralınan Alacaklar - Gelişmiş İDD	-	-
17 Diğer Alacaklar - Gelişmiş İDD	11.947.672	11.947.672
Toplam	309.787.343	309.787.343

3.3.3.7. İDD yaklaşımı altındaki RAT'ın değişim tablosu

	RAT tutarları
1 Önceki raporlama dönemi sonundaki RAT	-
2 Varlık büyüklüğü	-
3 Varlık kalitesi	-
4 Model güncellemeleri	-
5 Metodoloji ve politika	-
6 Satın alma ve devirler	-
7 Kur hareketleri	-
8 Diğer ⁽¹⁾	309.787.343
9 Raporlama dönemi sonundaki RAT	309.787.343

⁽¹⁾ İDD uygulamasına 30 Haziran 2021 tarihi itibarıyla geçiş yapılmıştır.

YAPI VE KREDİ BANKASI A.Ş.

31 ARALIK 2021 TARİHİ İTİBARIYLA KONSOLİDE FİNANSAL TABLOLARA İLİŞKİN AÇIKLAMA VE DİPNOTLAR

(Tutarlar aksi belirtilmedikçe Bin Türk Lirası [“TL”] olarak ifade edilmiştir.)

3.3.3.8. İDD: Her bir risk sınıfındaki temerrüt olasılıklarının geriye dönük testi

Risk Sınıfı	TO Aralığı	Denk dışsal derece	Borçlu bazında		Önceki dönem	Borçlu Sayısı Cari dönem	Yıl içerisinde		Ortalama tarihsel yıllık temerrüt oranı
			Ağırlıklı Ortalama TO	TO'ların aritmetik ortalaması			temerrüde düşen borçlular	Yıl içerisinde ilk defa temerrüde düşen borçlular	
Kurumsal - 1	%0 - %0,14	AAA to A+	%0,10	%0,10	42.418	29.394	7	-	%0,03
Kurumsal - 2	%0,14 - %0,41	A to A-	%0,30	%0,23	91.889	83.895	56	2	%0,07
Kurumsal - 3	%0,41 - %1,17	BBB+ to BBB-	%0,75	%0,76	63.915	60.908	110	17	%0,20
Kurumsal - 4	%1,17 - %3,22	BB+ to BB-	%1,88	%2,11	39.372	32.307	222	22	%0,54
Kurumsal - 5	%3,22 - %15,08	B+ to B-	%6,35	%6,89	21.766	16.568	433	44	%1,80
Kurumsal - 6	%15,08 - %33,77	CCC+ to CCC-	%26,92	%30,08	6.413	4.755	727	35	%9,60
Kurumsal - 7	%99,999	CC	%41,09	%42,40	93	47	7	1	%21,50
Kurumsal - 8	%100	D	%100,00	%100,00	18.855	13.867	-	-	-
	Alt toplam	Alt toplam	%7,15	%9,16	284.721	241.741	1.562	121	%0,85

Risk Sınıfı	TO Aralığı	Denk dışsal derece	Borçlu bazında		Önceki dönem	Borçlu Sayısı Cari dönem	Yıl içerisinde		Ortalama tarihsel yıllık temerrüt oranı
			Ağırlıklı Ortalama TO	TO'ların aritmetik ortalaması			temerrüde düşen borçlular	Yıl içerisinde ilk defa temerrüde düşen borçlular	
Perakende-Nitelikli Rotatif - 1	%0 - %0,14	AAA to A+	%0,10	%0,10	888.589	872.966	250	3	%0,02
Perakende-Nitelikli Rotatif - 2	%0,14 - %0,41	A to A-	%0,22	%0,22	1.357.890	1.547.984	705	12	%0,05
Perakende-Nitelikli Rotatif - 3	%0,41 - %1,17	BBB+ to BBB-	%0,77	%0,77	1.162.332	1.311.002	1.991	189	%0,15
Perakende-Nitelikli Rotatif - 4	%1,17 - %3,22	BB+ to BB-	%2,31	%2,31	1.063.174	1.220.159	5.912	1.108	%0,38
Perakende-Nitelikli Rotatif - 5	%3,22 - %15,08	B+ to B-	%7,18	%7,35	667.913	790.203	14.905	4.254	%1,69
Perakende-Nitelikli Rotatif - 6	%15,08 - %33,77	CCC+ to CCC-	%29,26	%28,58	210.825	276.674	28.396	2.575	%8,34
Perakende-Nitelikli Rotatif - 7	%33,77 - %99,999	CC	-	-	-	-	-	-	%20,82
Perakende-Nitelikli Rotatif - 8	%100	D	%100,00	%100,00	2.605	9.353	-	-	-
	Alt toplam	Alt toplam	%2,33	%2,99	5.353.328	6.028.341	52.159	8.141	%1,59

YAPI VE KREDİ BANKASI A.Ş.

31 ARALIK 2021 TARİHİ İTİBARIYLA KONSOLİDE FİNANSAL TABLOLARA İLİŞKİN AÇIKLAMA VE DİPNOTLAR

[Tutarlar aksi belirtilmedikçe Bin Türk Lirası ("TL") olarak ifade edilmiştir.]

Risk Sınıfı	TO Aralığı	Denk dışsal derece	Ağırlıklı Ortalama TO	Borçlu bazında TO'ların aritmetik ortalaması		Borçlu Sayısı Cari dönem	Yıl içerisinde temerrüde düşen borçlular	Yıl içerisinde ilk defa temerrüde düşen borçlular	Ortalama tarihsel yıllık temerrüt oranı
				Önceki dönem	Önceki dönem				
Perakende-KOBİ - 1	%0 - %0.14	AAA to A+	%0,11	%0,10	51.137	51.674	22	-	%0,06
Perakende-KOBİ - 2	%0.14 - %0.41	A to A-	%0,23	%0,22	150.974	181.813	158	26	%0,19
Perakende-KOBİ - 3	%0.41 - %1.17	BBB+ to BBB-	%0,72	%0,73	176.672	213.267	661	146	%0,58
Perakende-KOBİ - 4	%1.17 - %3.22	BB+ to BB-	%2,00	%2,08	156.824	182.474	1.621	353	%1,46
Perakende-KOBİ - 5	%3.22 - %15.08	B+ to B-	%6,48	%6,55	108.258	129.561	3.432	769	%4,29
Perakende-KOBİ - 6	%15.08 - %33.77	CCC+ to CCC-	%23,82	%25,15	17.947	19.192	2.662	328	%13,49
Perakende-KOBİ - 7	%33.77 - %99.999	CC	%45,69	%47,07	1.451	1.083	217	41	%23,38
Perakende-KOBİ - 8	%100	D	%100,00	%100,00	74.943	72.159	-	-	-
	Alt toplam	Alt toplam	%8,34	%19,69	738.206	851.223	8.773	1.663	%1,50

Risk Sınıfı	TO Aralığı	Denk dışsal derece	Ağırlıklı Ortalama TO	Borçlu bazında TO'ların aritmetik ortalaması		Borçlu Sayısı Cari dönem	Yıl içerisinde temerrüde düşen borçlular	Yıl içerisinde ilk defa temerrüde düşen borçlular	Ortalama tarihsel yıllık temerrüt oranı
				Önceki dönem	Önceki dönem				
Diğer_Perakende - 1	%0 - %0.14	AAA to A+	%0,10	%0,10	1.140.627	966.641	222	29	%0,01
Diğer_Perakende - 2	%0.14 - %0.41	A to A-	%0,22	%0,22	1.236.175	1.514.953	793	162	%0,04
Diğer_Perakende - 3	%0.41 - %1.17	BBB+ to BBB-	%0,80	%0,78	1.082.425	1.330.222	2.437	1.129	%0,15
Diğer_Perakende - 4	%1.17 - %3.22	BB+ to BB-	%2,38	%2,37	964.518	1.160.407	6.498	3.324	%0,41
Diğer_Perakende - 5	%3.22 - %15.08	B+ to B-	%7,28	%7,33	726.793	811.750	16.359	7.158	%1,50
Diğer_Perakende - 6	%15.08 - %33.77	CCC+ to CCC-	%30,38	%30,14	308.167	304.738	41.848	5.383	%7,95
Diğer_Perakende - 7	%33.77 - %99.999	CC	-	-	-	-	-	-	%18,78
Diğer_Perakende - 8	%100	D	%100,00	%100,00	160.770	212.406	-	-	-
	Alt toplam	Alt toplam	%10,84	%7,63	5.619.475	6.301.117	68.157	17.185	%1,78

Risk Sınıfı	TO Aralığı	Denk dışsal derece	Ağırlıklı Ortalama TO	Borçlu bazında TO'ların aritmetik ortalaması		Borçlu Sayısı Cari dönem	Yıl içerisinde temerrüde düşen borçlular	Yıl içerisinde ilk defa temerrüde düşen borçlular	Ortalama tarihsel yıllık temerrüt oranı
				Önceki dönem	Önceki dönem				
Diğer - 1	-	-	-	-	2	2	-	-	-

YAPI VE KREDİ BANKASI A.Ş.

31 ARALIK 2021 TARİHİ İTİBARIYLA KONSOLİDE FİNANSAL TABLOLARA İLİŞKİN AÇIKLAMA VE DİPNOTLAR

[Tutarlar aksi belirtilmedikçe Bin Türk Lirası ["TL"] olarak ifade edilmiştir.]

3.3.3.9. İDD - İhtisas kredileri ve basit risk ağırlığı yaklaşımına tabi hisse senedi yatırımları

İhtisas Kredisi														
[Volatilitesi yüksek ticari gayrimenkul dışında]														
Kategori	Kalan vade	Bilanço içi tutar	Bilanço dışı tutar	Karşı Taraf Kredi Riski	Risk ağırlığı	Risk Tutarı				RAT Tutarı			Beklenen Kayıplar	
						Proje Finansmanı	Varlık finansmanı	Emtia finansmanı	Gelir getirci gayrimenkul	Toplam	Kredi Riski	Karşı Taraf Kredi Riski		
Güçlü	<2,5 yıl	-	-	67.332	%50	57.505	-	-	-	9.828	67.333	-	33.666	-
	≥2,5 yıl	5.856.274	1.201.537	292.873	%70	6.171.959	-	-	-	219.613	6.391.572	4.269.089	205.011	25.586
İyi	<2,5 yıl	1.999.003	6.588	78.462	%70	1.545.182	-	-	-	533.613	2.078.795	1.400.233	54.923	8.315
	≥2,5 yıl	10.922.217	3.568.399	270.561	%90	14.108.109	94.909	-	-	-	14.203.018	12.539.212	243.505	114.649
Yeterli		33.568.478	2.717.765	1.463	%115	32.736.174	448.825	-	-	955.497	34.140.496	39.259.888	1.682	955.934
Zayıf		5.380.841	116.282	-	%250	5.354.179	50.124	-	-	-	5.404.303	13.510.757	-	432.344
Temerrüt		-	4.243	-	-	856	-	-	-	-	856	-	-	428
Toplam		57.726.813	7.614.814	710.691	-	59.973.964	593.858	-	-	1.718.551	62.286.373	70.979.179	538.787	1.537.256

3.4. Karşı taraf kredi riskine ilişkin açıklanacak hususlar**3.4.1. KKR'ye ilişkin nitel açıklamalar**

Grup, karşı taraf riski, piyasa risk yönetimi organizasyonu içerisinde "Bankaların Sermaye Yeterliliğinin Ölçülmesine ve Değerlendirilmesine İlişkin Yönetmelik" ile belirtilen kapsamda faaliyetlerini sürdürmektedir. Bu faaliyetler Banka'nın genel risk iştahı limitleri dahilinde karşı taraf kredi riskine maruz risk hesaplamaları, ve bu risklerin yönetilmesi amacı ile oluşturulan politikaların kontrolü süreçlerini kapsar.

Karşı taraf kredi riski kapsamında kredi limitleri, "Bankaların Sermaye Yeterliliğinin Ölçülmesine ve Değerlendirilmesine İlişkin Yönetmelik- Ek.2" kapsamında belirtilen içsel yöntem ile çeşitli stres senaryoları dikkate alınarak belirlenmektedir.

Karşı taraf kredi riski için, kredi riski kapsamında genel olarak belirlenmiş teminat ve karşılıklarına ilişkin politikalar kullanılmaktadır. Karşı taraf kredi riski azaltımında, uluslararası çerçeve anlaşmaları [ISDA, CSA, GMRA vb.], teminat alma ve marj tamamlama gibi uygulamalar kullanılmaktadır. Risk ve teminat değerleri günlük olarak hesaplanmaktadır.

Kredi derecelendirme notunda düşüş olması durumunda Ana Ortaklık Banka'nın vermek zorunda olduğu ilave teminatın tutarı çeşitli stres senaryolarıyla periyodik olarak hesaplanmaktadır.

YAPI VE KREDİ BANKASI A.Ş.

31 ARALIK 2021 TARİHİ İTİBARIYLA KONSOLİDE FİNANSAL TABLOLARA İLİŞKİN AÇIKLAMA VE DİPNOTLAR

[Tutarlar aksi belirtilmedikçe Bin Türk Lirası ("TL") olarak ifade edilmiştir.]

3.4.2. Karşı taraf kredi riskinin ölçüm yöntemlerine göre değerlendirilmesi

Cari Dönem	Yenileme maliyeti	Potansiyel kredi riski tutarı	EBPRT ⁽¹⁾	Yasal risk tutarının hesaplanması için kullanılan alpha	Kredi riski azaltımı sonrası risk tutarı	Risk ağırlıklı tutarlar
1 Standart yaklaşım - KKR [türevler için]	16.080.884	2.055.840	-	1,40	17.629.390	5.794.413
2 İçsel Model Yöntemi [türev finansal araçlar, repo işlemleri, menkul kıymetler veya emtia ödünç verme veya ödünç alma işlemleri, takas süresi uzun işlemler ile kredili menkul kıymet işlemleri için]			-	-	-	-
3 Kredi riski azaltımı için kullanılan basit yöntem- (repo işlemleri, menkul kıymetler veya emtia ödünç verme veya ödünç alma işlemleri, takas süresi uzun işlemler ile kredili menkul kıymet işlemleri için)					-	-
4 Kredi riski azaltımı için kapsamlı yöntem -(repo işlemleri, menkul kıymetler veya emtia ödünç verme veya ödünç alma işlemleri, takas süresi uzun işlemler ile kredili menkul kıymet işlemleri için)					2.058.542	889.618
5 Repo işlemleri, menkul kıymetler veya emtia ödünç verme veya ödünç alma işlemleri, takas süresi uzun işlemler ile kredili menkul kıymet işlemleri için riske maruz değer					-	-
Toplam						6.684.031

YAPI VE KREDİ BANKASI A.Ş.

31 ARALIK 2021 TARİHİ İTİBARIYLA KONSOLİDE FİNANSAL TABLOLARA İLİŞKİN AÇIKLAMA VE DİPNOTLAR

(Tutarlar aksi belirtilmedikçe Bin Türk Lirası [“TL”] olarak ifade edilmiştir.)

Önceki Dönem	Yenileme maliyeti	Potansiyel kredi riski tutarı	EBPRT ⁽¹⁾	Yasal risk tutarının hesaplanması için kullanılan alpha	Kredi riski azaltımı sonrası risk tutarı	Risk ağırlıklı tutarlar
1 Standart yaklaşım - KKR [türevler için]	2.883.703	1.521.793	-	1,40	4.383.423	3.376.734
2 İçsel Model Yöntemi [türev finansal araçlar, repo işlemleri, menkul kıymetler veya emtia ödünç verme veya ödünç alma işlemleri, takas süresi uzun işlemler ile kredili menkul kıymet işlemleri için]			-	-	-	-
3 Kredi riski azaltımı için kullanılan basit yöntem- (repo işlemleri, menkul kıymetler veya emtia ödünç verme veya ödünç alma işlemleri, takas süresi uzun işlemler ile kredili menkul kıymet işlemleri için)					-	-
4 Kredi riski azaltımı için kapsamlı yöntem -(repo işlemleri, menkul kıymetler veya emtia ödünç verme veya ödünç alma işlemleri, takas süresi uzun işlemler ile kredili menkul kıymet işlemleri için)					2.514.683	988.801
5 Repo işlemleri, menkul kıymetler veya emtia ödünç verme veya ödünç alma işlemleri, takas süresi uzun işlemler ile kredili menkul kıymet işlemleri için riske maruz değer					-	-
Toplam						4.365.535

⁽¹⁾ Efektif beklenen pozitif risk tutarı**3.4.3. Kredi değerlendirme ayarlamaları için sermaye yükümlülüğü**

	Cari Dönem		Önceki Dönem	
	Risk tutarı [Kredi riski azaltımı teknikleri kullanımı sonrası]	Risk ağırlıklı tutarlar	Risk tutarı [Kredi riski azaltımı teknikleri kullanımı sonrası]	Risk ağırlıklı tutarlar
Gelişmiş yöntemle göre KDA sermaye yükümlülüğüne tabi portföylerin toplam tutarı	-	-	-	-
1 [i]Riske maruz değer bileşeni [3*çarpan dahil]	-	-	-	-
2 [ii]Stres riske maruz değer [3*çarpan dahil]	-	-	-	-
3 Standart yöntemle göre KDA sermaye yükümlülüğüne tabi portföylerin toplam tutarı	17.629.390	4.568.681	4.383.423	2.365.564
KDA sermaye yükümlülüğüne tabi toplam tutar	17.629.390	4.568.681	4.383.423	2.365.564

YAPI VE KREDİ BANKASI A.Ş.

31 ARALIK 2021 TARİHİ İTİBARIYLA KONSOLİDE FİNANSAL TABLOLARA İLİŞKİN AÇIKLAMA VE DİPNOTLAR

[Tutarlar aksi belirtilmedikçe Bin Türk Lirası ("TL") olarak ifade edilmiştir.]

3.4.4. Standart yaklaşım- Risk sınıfları ve risk ağırlıklarına göre karşı taraf kredi riski

Cari Dönem											
Risk ağırlıkları/Risk Sınıfları	%0	%2	%4	%10	%20	%35	%50	%75	%100	%150	Toplam kredi riski ⁽¹⁾
1 Merkezi yönetimlerden ve merkez bankalarından alacaklar	7.701.693	-	-	-	-	-	-	-	-	-	7.701.693
2 Bölgesel veya yerel yönetimlerden alacaklar	-	-	-	-	-	-	-	-	-	-	-
3 İdari birimlerden ve ticari olmayan girişimlerden alacaklar	-	-	-	-	-	-	-	-	-	-	-
4 Çok taraflı kalkınma bankalarından alacaklar	-	-	-	-	-	-	-	-	-	-	-
5 Bankalar ve aracı kurumlardan alacaklar	-	344.884	181.594	-	2.242.168	-	5.398.580	-	-	-	8.167.226
6 Kurumsal alacaklar	-	-	-	-	-	-	-	-	308.394	-	308.394
7 Perakende alacaklar	-	-	-	-	-	-	-	11.047	-	-	11.047
8 Gayrimenkul ipoteğiyle teminatlandırılmış alacaklar	-	-	-	-	-	-	-	-	-	-	-
9 Tahsili gecikmiş alacaklar	-	-	-	-	-	-	-	-	-	-	-
10 Kurulca riski yüksek olarak belirlenen alacaklar	-	-	-	-	-	-	-	-	-	-	-
11 Hisse senedi yatırımları	-	-	-	-	-	-	-	-	-	-	-
12 Diğer alacaklar	-	-	-	-	-	-	-	-	-	-	-
Toplam	7.701.693	344.884	181.594	-	2.242.168	-	5.398.580	11.047	308.394	-	16.188.360

YAPI VE KREDİ BANKASI A.Ş.

31 ARALIK 2021 TARİHİ İTİBARIYLA KONSOLİDE FİNANSAL TABLOLARA İLİŞKİN AÇIKLAMA VE DİPNOTLAR

[Tutarlar aksi belirtilmedikçe Bin Türk Lirası ["TL"] olarak ifade edilmiştir.]

Önceki Dönem											
Risk ağırlıkları/Risk Sınıfları	%0	%2	%4	%10	%20	%35	%50	%75	%100	%150	Toplam kredi riski ⁽¹⁾
1 Merkezi yönetimlerden ve merkez bankalarından alacaklar	781.548	-	-	-	-	-	-	-	-	-	781.548
2 Bölgesel veya yerel yönetimlerden alacaklar	-	-	-	-	-	-	-	-	-	-	-
3 İdari birimlerden ve ticari olmayan girişimlerden alacaklar	-	-	-	-	-	-	-	-	1	-	1
4 Çok taraflı kalkınma bankalarından alacaklar	-	-	-	-	-	-	-	-	-	-	-
5 Bankalar ve aracı kurumlardan alacaklar	-	50.016	126.545	-	432.539	-	2.554.884	-	-	-	3.163.984
6 Kurumsal alacaklar	-	-	-	-	-	-	40.341	-	2.826.624	-	2.866.965
7 Perakende alacaklar	-	-	-	-	-	-	-	12.269	-	-	12.269
8 Gayrimenkul ipoteğiyle teminatlandırılmış alacaklar	-	-	-	-	-	-	208.625	-	41.275	-	249.900
9 Tahsili gecikmiş alacaklar	-	-	-	-	-	-	-	-	-	-	-
10 Kurulca riski yüksek olarak belirlenen alacaklar	-	-	-	-	-	-	-	-	-	-	-
11 Hisse senedi yatırımları	-	-	-	-	-	-	-	-	-	-	-
12 Diğer alacaklar	-	-	-	-	-	-	-	-	-	-	-
Toplam	781.548	50.016	126.545	-	432.539	-	2.803.850	12.269	2.867.900	-	7.074.667

⁽¹⁾ Kredi riski azaltımı sonrası risk tutarlarını ifade etmektedir.**3.4.5. Risk sınıfı ve TO bazında karşı taraf kredi riski (İDD)**

Temel İDD	TO Aralığı	KRA sonrası Risk tutarı	Ortalama TO	Borçlu sayısı	Ortalama THK	Ortalama vade	Risk ağırlıklı tutar	RAT yoğunluğu
Kurumsal	0-0,15	265.369	%0,12	26	%44,00	2,91	97.171	%36,62
	0,15-0,25	9	%0,17	1	%45,00	1,00	3	%28,59
	0,25-0,5	488.827	%0,33	49	%44,47	1,50	235.543	%48,19
	0,5-0,75	1.200.613	%0,64	57	%43,32	2,58	937.565	%76,05
	0,75-2,5	962.230	%1,40	42	%43,85	1,95	908.856	%94,45
	2,5-10	366.124	%4,30	13	%42,80	1,70	487.021	%133,02
	10-100	-	-	-	-	-	-	-
	100 (temerrüt)	-	-	-	-	-	-	-
Alt toplam		3.283.172	%1,20	188	%43,62	2,20	2.666.159	%80,10

YAPI VE KREDİ BANKASI A.Ş.

31 ARALIK 2021 TARİHİ İTİBARIYLA KONSOLİDE FİNANSAL TABLOLARA İLİŞKİN AÇIKLAMA VE DİPNOTLAR

(Tutarlar aksi belirtilmedikçe Bin Türk Lirası ("TL") olarak ifade edilmiştir.)

Gelişmiş İDD	TO Aralığı	KRA sonrası Risk tutarı	Ortalama TO	Borçlu sayısı	Ortalama THK	Ortalama vade	Risk ağırlıklı tutar	RAT yoğunluğu
Perakende-Nitelikli Rotatif	0-0,15	-	-	-	-	-	-	-
	0,15-0,25	-	-	-	-	-	-	-
	0,25-0,5	-	-	-	-	-	-	-
	0,5-0,75	-	-	-	-	-	-	-
	0,75-2,5	-	-	-	-	-	-	-
	2,5-10	-	-	-	-	-	-	-
	10-100	-	-	-	-	-	-	-
	100 [temerrüt]	-	-	-	-	-	-	-
	Alt toplam	-	-	-	-	-	-	-
Perakende-KOBİ	0-0,15	2.220	%0,12	8	%50,54	0,00	336	%15,15
	0,15-0,25	2.134	%0,17	13	%47,67	0,00	391	%18,31
	0,25-0,5	8.155	%0,33	21	%47,37	0,00	2.294	%28,13
	0,5-0,75	3.801	%0,58	11	%43,66	0,00	1.367	%35,96
	0,75-2,5	12.047	%1,23	24	%48,09	0,00	7.220	%56,04
	2,5-10	3.830	%7,70	4	%48,16	0,00	3.074	%80,28
	10-100	-	-	-	-	0,00	-	-
	100 [temerrüt]	-	-	-	-	-	-	-
	Alt toplam	32.187	%1,52	81	%47,59	0,00	14.682	%45,34
Diğer-Perakende	0-0,15	-	-	-	-	-	-	-
	0,15-0,25	-	-	-	-	-	-	-
	0,25-0,5	-	-	-	-	-	-	-
	0,5-0,75	-	-	-	-	-	-	-
	0,75-2,5	-	-	-	-	-	-	-
	2,5-10	-	-	-	-	-	-	-
	10-100	-	-	-	-	-	-	-
	100 [temerrüt]	-	-	-	-	-	-	-
	Alt toplam	-	-	-	-	-	-	-
	Toplam [Tüm Portföy]	32.187	%1,52	81	%47,59	-	14.682	%45,34

YAPI VE KREDİ BANKASI A.Ş.

31 ARALIK 2021 TARİHİ İTİBARIYLA KONSOLİDE FİNANSAL TABLOLARA İLİŞKİN AÇIKLAMA VE DİPNOTLAR

[Tutarlar aksi belirtilmedikçe Bin Türk Lirası ["TL"] olarak ifade edilmiştir.]

3.4.6. Karşı taraf kredi riski için kullanılan teminatlar

Cari Dönem	Türev finansal araç teminatları				Diğer işlem teminatları	
	Alınan teminatlar		Verilen teminatlar		Alınan teminatlar	Verilen teminatlar
	Ayrılmış	Ayrılmamış	Ayrılmış	Ayrılmamış		
1 Nakit - yerli para	-	9.912	-	-	45.359.285	1.750.689
2 Nakit - yabancı para	-	19.884	-	-	3.095.195	-
3 Devlet tahvil/bono - yerli	-	-	-	-	1.782.917	44.822.415
4 Devlet tahvil/bono - diğer	-	-	-	-	-	4.198.676
5 Diğer teminat	-	477.537	-	-	-	-
Toplam	-	507.333	-	-	50.237.397	50.771.780

Önceki Dönem	Türev finansal araç teminatları				Diğer işlem teminatları	
	Alınan teminatlar		Verilen teminatlar		Alınan teminatlar	Verilen teminatlar
	Ayrılmış	Ayrılmamış	Ayrılmış	Ayrılmamış		
1 Nakit - yerli para	-	3.011	-	-	24.983.551	1.700.842
2 Nakit - yabancı para	-	16.519	-	-	2.508.220	-
3 Devlet tahvil/bono - yerli	-	-	-	-	1.730.242	25.097.712
4 Devlet tahvil/bono - diğer	-	2.543	-	-	-	3.878.102
5 Diğer teminat	-	-	-	-	-	-
Toplam	-	22.073	-	-	29.222.013	30.676.656

YAPI VE KREDİ BANKASI A.Ş.

31 ARALIK 2021 TARİHİ İTİBARIYLA KONSOLİDE FİNANSAL TABLOLARA İLİŞKİN AÇIKLAMA VE DİPNOTLAR

[Tutarlar aksi belirtilmedikçe Bin Türk Lirası ("TL") olarak ifade edilmiştir.]

3.4.7. Kredi türevleri

	Cari Dönem		Önceki Dönem	
	Alınan koruma	Satılan koruma	Alınan koruma	Satılan koruma
Nominal				
Tek referans borçlu kredi temerrüt swapları	-	-	-	-
Endeks kredi temerrüt swapları	-	-	-	-
Toplam getiri swapları	-	26.257.676	-	12.525.055
Kredi opsiyonları	-	-	-	-
Diğer kredi türevleri	-	-	-	-
Toplam Nominal	-	26.257.676	-	12.525.055
Gerçeğe Uygun Değer	-	[1.264.379]	-	[361.910]
Pozitif gerçeğe uygun değer (varlık)	-	844.603	-	42.819
Negatif gerçeğe uygun değer (yükümlülük)	-	[2.108.982]	-	[404.729]

YAPI VE KREDİ BANKASI A.Ş.

31 ARALIK 2021 TARİHİ İTİBARIYLA KONSOLİDE FİNANSAL TABLOLARA İLİŞKİN AÇIKLAMA VE DİPNOTLAR

(Tutarlar aksi belirtilmedikçe Bin Türk Lirası ["TL"] olarak ifade edilmiştir.)

3.4.8. Merkezi karşı tarafa olan riskler

	Cari Dönem		Önceki Dönem	
	KRA Sonrası Risk Tutarı	RAT	KRA Sonrası Risk Tutarı	RAT
1 Nitelikli MKT'ye olan işlemlerden kaynaklanan toplam riskler		14.162		6.062
2 MKT'deki işlemlerden kaynaklanan risklere ilişkin (başlangıç teminatı ve garanti fonu tutarı hariç)	-	-	-	-
3 (i)Tezgahüstü türev finansal araçlar	526.449	14.161	173.011	5.991
4 (ii)Diğer türev finansal araçlar	-	-	-	-
5 (iii)Repo-ters repo işlemleri, kredili menkul kıymet işlemleri ve menkul kıymet veya emtia ödünç verme veya ödünç alma işlemleri	29	1	3.550	71
6 (iv)Çapraz ürün netleştirme işleminin uygulandığı netleştirme grupları	-	-	-	-
7 Ayrılmış başlangıç teminatı	-	-	-	-
8 Ayrılmamış başlangıç teminatı	-	-	-	-
9 Ödenmiş garanti fonu tutarı	-	-	-	-
10 Ödenmemiş garanti fonu taahhüdü	-	-	-	-
11 Nitelikli olmayan MKT'ye olan işlemlerden kaynaklanan toplam riskler		-		-
12 MKT'deki işlemlerden kaynaklanan risklere ilişkin (başlangıç teminatı ve garanti fonu tutarı hariç)	-	-	-	-
13 (i)Tezgahüstü türev finansal araçlar	-	-	-	-
14 (ii)Diğer türev finansal araçlar	-	-	-	-
15 (iii)Repo-ters repo işlemleri, kredili menkul kıymet işlemleri ve menkul kıymet veya emtia ödünç verme veya ödünç alma işlemleri	-	-	-	-
16 (iv)Çapraz ürün netleştirme işleminin uygulandığı netleştirme grupları	-	-	-	-
17 Ayrılmış başlangıç teminatı	-	-	-	-
18 Ayrılmamış başlangıç teminatı	-	-	-	-
19 Ödenmiş garanti fonu tutarı	-	-	-	-
20 Ödenmemiş garanti fonu taahhüdü	-	-	-	-

3.5. Menkul kıymetleştirmeye ilişkin açıklamalar

Bulunmamaktadır.

YAPI VE KREDİ BANKASI A.Ş.

31 ARALIK 2021 TARİHİ İTİBARIYLA KONSOLİDE FİNANSAL TABLOLARA İLİŞKİN AÇIKLAMA VE DİPNOTLAR

[Tutarlar aksi belirtilmedikçe Bin Türk Lirası ("TL") olarak ifade edilmiştir.]

3.6. Piyasa riskine ilişkin açıklamalar

3.6.1. Piyasa riskiyle ilgili açıklamalar

Piyasa riski yönetimi bölümü, Grup'un ana faaliyetini oluşturan finansal aktivitelerden kaynaklanan faiz, kur, hisse senedi, emtia ve kredi spreadi risklerini günlük olarak takip etmekte ve ilgili risklerinden kaynaklanabilecek zarar olasılıklarını içsel model vasıtasıyla ölçümlenmektedir. Ölçümlenen riskler iş birimlerine düzenli olarak raporlanmakta, Grup'un risk iştahı ile uyumu takip edilmekte, sermaye gereksinimini hangi yönde etkileyebileceğine ilişkin analizler yapılmaktadır. Analizler ve ölçümlenmeler, bankacılık ve alım-satım hesapları ayırımında ele alınarak alt portföy/ürün bazında spesifik limit uygulamalarına olanak vermektedir.

Grup'un maruz kaldığı piyasa riskleri, hazine, finansal planlama ve piyasa riski yönetimi birimlerinden oluşan üçlü yapı tarafından değerlendirilmekte ve yönetilmektedir. Yönetim kurulu, icra kurulu ve denetim komitesi söz konusu risklerin yönetilmesinde birincil sorumluluğa sahiptir. Gerek üst yönetim gerekse de riskleri yönetmekle görevli alt birimler, Banka'nın faiz hassasiyeti, likidite kısıtları, fonlama olanakları, bütçe hedefleri, orta ve uzun vadede sermaye planlaması ve faaliyette bulunulan ürünlerin kârlılığı gibi kısıt ve hedefleri dikkate alarak süreci yönetmektedir.

Grup'un maruz kaldığı veya kalabileceği risklere yönelik doğru ve entegre halde çalışan modeller, stratejiler ve süreçler tesis edilmiştir. Etkin analiz, takip ve kontrol mekanizmaları için otomatize edilmiş raporlama ve validasyon aktiviteleri yürütülmektedir. İcrai faaliyetlerden bağımsız şekilde gözetim ve ölçümlenmeye imkan tanıyan, iş süreçlerini ve karar alma süreçlerini destekleyen, günlük faaliyetlerle bütünleşik bir risk yönetimi alt yapısı oluşturulmuştur. Tanımlanmış politikalar, süreçler, hedefler, roller/sorumluluklar ve düzenli eğitimlerle risk kültürü ve farkındalığının Grup'un her ferdine yaygınlaştırılması esastır. Risk iştahı doğrultusunda riskin yönetimi için uluslararası en iyi uygulamalarla uyumlu sistemler ve yapılar mevcuttur.

Grup, bilanço içi ve dışı yükümlülüklerinden kaynaklanan piyasa risklerini yönetmek amacıyla Yönetim Kurulu tarafından yılda en az bir kez gözden geçirilen ve onaylanan İçsel Politika ve Prosedürleri uygulamaktadır. İçsel politikalar, yasal otoritenin ilgili yönetmelikler ve iyi uygulama rehberlerinde belirtmiş olduğu prensipleri baz alarak, Grup'un risk iştahı ve ihtiyaçları paralelinde riskleri tanımlama, ölçme, izleme ve raporlama görevlerini ve uygulayıcılarını belirlemekte, limit uygulamalarının Banka'da tahsis edilmesine zemin hazırlamakta ve risk iştahının aşıldığı durumlarda alınacak aksiyonlara rehberlik etmektedir.

Piyasa riski yönetimi organizasyonu 4 alt birimden oluşmaktadır; Piyasa Riski Analizi, Aktif-Pasif Yönetimi ve İştirakler Koordinasyon, Karşı Taraf Riski ve Teminat Yönetimi ve Risk Metodolojileri ve Piyasa Verisi Analizi birimleridir.

Piyasa Riski Analizi birimi; gerçeğe uygun değer farkı kâr/zarara yansıtılan finansal varlıklar ve gerçeğe uygun değer farkı diğer kapsamlı gelire yansıtılan finansal varlıklardan kaynaklanan risklerin gelişmiş içsel metodlar kullanılarak (riske maruz değer, baz puan değer hassasiyeti vb.) ölçülmesi ve limitlenmesi, politika ve prosedürlerin yeni düzenlemeler ve iyi uygulamalar ile uyumlu hale getirilmesi, ürün bazında risk analizleri, risk ölçümleme ve değerlendirme tekniklerinin geliştirilmesi ve stres testi uygulamaları gibi faaliyetleri yürütür.

Aktif-Pasif Yönetimi ve İştirakler Koordinasyon birimi; Grup'un likidite riskinin ölçülmesini, maruz kaldığı yapısal faiz oranı riskinin yönetilmesini, yeniden fiyatlama riskinin azaltılması amacıyla faydalanılan koruma işlemleri ve koruma muhasebe süreçlerini yönetilmesini sağlar. Banka'nın fonlama tarafında karşılaştığı yoğunlaşmaları takip eder. Ayrıca, Ana Ortaklık Banka tarafında uygulanan risk uygulamalarının ve risk kültürünün Ana Ortaklık Banka'nın iştiraklerinde de uygulanmasına öncülük eder, risk iştahlarının belirlenmesi ve koordinasyon süreçlerinde aktif rol oynar.

Karşı Taraf Riski ve Teminat Yönetimi birimi; Banka'nın organize ve tezgah üstü piyasalarda gerçekleştirmiş olduğu türev işlemlerine ilişkin risklerini gelişmiş yöntemler kullanarak hesaplar ve söz konusu risklerin, ilgili birimler tarafından izlenmesi ve kredi tahsis/limit sürecine dahil edilmesi sürecini yönetir.

Risk Metodolojileri ve Piyasa Verisi Analizi birimi; hazine ürünleri ile ilgili tüm piyasa verilerinin risk yönetimi çatısı altında tarafsız bir şekilde yönetimini sağlar. Rayiç değerlerin doğrulanması, ve ilgili veri kaynaklarının bankacılık sistemine aktarılması gibi faaliyetleri yürütür.

YAPI VE KREDİ BANKASI A.Ş.

31 ARALIK 2021 TARİHİ İTİBARIYLA KONSOLİDE FİNANSAL TABLOLARA İLİŞKİN AÇIKLAMA VE DİPNOTLAR

[Tutarlar aksi belirtilmedikçe Bin Türk Lirası ["TL"] olarak ifade edilmiştir.]

3.6.2. Standart yaklaşım altında piyasa riski için sermaye yükümlülüğü bileşenleri

	Cari Dönem	Önceki Dönem
	Risk Ağırlıklı Tutar	Risk Ağırlıklı Tutar
Dolaysız (peşin) ürünler	4.861.529	4.418.882
1 Faiz oranı riski (genel ve spesifik)	1.636.586	2.371.373
2 Hisse senedi riski (genel ve spesifik)	153.550	5.175
3 Kur riski	2.984.145	2.042.321
4 Emtia riski	87.250	13
Opsiyonlar	780.475	20.450
5 Basitleştirilmiş yaklaşım	-	-
6 Delta-plus metodu	780.475	20.450
7 Senaryo yaklaşımı	-	-
8 Menkul kıymetleştirme	-	-
Toplam	5.642.006	4.439.332

3.7. Operasyonel riske ilişkin açıklamalar:

Operasyonel riske esas tutar, 23 Ekim 2015 tarih ve 29511 sayılı Resmi Gazete'de yayımlanan "Bankaların Sermaye Yeterliliğinin Ölçülmesi ve Değerlendirilmesine İlişkin Yönetmelik" in üçüncü bölümü "Operasyonel Riske Esas Tutarın Hesaplanması" uyarınca Banka'nın son 3 yılına ait 2020, 2019 ve 2018 yılsonu brüt gelirleri kullanılmak suretiyle "Temel Gösterge Yöntemi" kullanılarak hesaplanmıştır. 31 Aralık 2021 tarihi itibarıyla operasyonel riske esas tutar 37.518.185 TL [31 Aralık 2020 - 30.380.790 TL] olup, söz konusu risk için hesaplanan sermaye yükümlülüğü 3.001.455 TL'dir [31 Aralık 2020 - 2.430.463 TL].

Cari Dönem	2 Önceki Dönem Tutar	1 Önceki Dönem Tutar	Cari Dönem Tutar	Toplam/Pozitif	Oran (%)	Toplam
				Brüt Gelir yılı sayısı		
Brüt gelir	18.308.797	17.663.901	24.056.398	20.009.699	%15,00	3.001.455
Operasyonel riske esas tutar Toplam [*12,5]						37.518.185

Önceki Dönem	2 Önceki Dönem Tutar	1 Önceki Dönem Tutar	Cari Dönem Tutar	Toplam/Pozitif	Oran (%)	Toplam
				Brüt Gelir yılı sayısı		
Brüt gelir	12.636.566	18.308.797	17.663.901	16.203.086	%15,00	2.430.463
Operasyonel riske esas tutar Toplam [*12,5]						30.380.790

YAPI VE KREDİ BANKASI A.Ş.

31 ARALIK 2021 TARİHİ İTİBARIYLA KONSOLİDE FİNANSAL TABLOLARA İLİŞKİN AÇIKLAMA VE DİPNOTLAR

[Tutarlar aksi belirtilmedikçe Bin Türk Lirası (“TL”) olarak ifade edilmiştir.]

3.8. Bankacılık hesaplarından kaynaklanan faiz oranı riski

Faiz oranı riski, faiz oranlarındaki hareketler nedeniyle Banka'nın sermayesinde veya gelirlerinde ortaya çıkabilecek kayıp olasılığıdır. Faiz oranlarındaki değişimler net faiz gelirleri, diğer faize duyarlı gelirlerinin ve faaliyet giderlerinin düzeyini değiştirerek Banka'nın kazançlarını etkiler. Faiz oranlarındaki değişiklik aynı şekilde, Ana Ortaklık Banka'nın aktif, pasif ve bilanço dışı kalemlerine ait araçların dayanak değerlerini, gelecekteki nakit akımlarının ekonomik değerlerini [ve bazı durumlarda, nakit akımlarının kendisini de] değiştirmek suretiyle etkiler.

Faiz oranı riskinin üç temel nedeni vardır:

- Yeniden Fiyatlama Riski: Aktif ve pasif kalemlerin yeniden fiyatlama yapılarındaki uyumsuzluktan kaynaklanır.
- Verim Eğrisi Riski: Verim eğrisinin eğimi ve şeklinin değişiminden kaynaklanır.
- Baz Riski: Eş yeniden değerlendirme yapısına sahip farklı finans enstrümanlarının kazanılan ve ödenen faiz getirilerinin düşük korelasyonundan kaynaklanır.

Müşterilerin erken ödeme riski [opsiyonalite riski], belirli bir riskten korunma oranı takip edilerek faiz oranı riskinin yönetilmesinde ve takibinde dolaylı olarak dikkate alınmaktadır.

Bankacılık hesaplarından kaynaklanan faiz oranı riski kapsamında, vadesiz mevduatlara ilişkin çekirdek mevduat analizi aynı yönetmelikte yer alan maksimum vade yapısına bağlı kalınarak yapılmaktadır. Çekirdek mevduat analizinde, yılda bir kez gözden geçirilen davranışsal modeller kullanılarak vadesiz mevduatın üç yıla kadar dağıtılması sağlanmaktadır. Ek olarak, konut ve genel ihtiyaç kredilerinde uygulanan erken ödeme modeli faiz oranı riski hesaplamalarında dikkate alınmaktadır.

Faiz oranı riski, Ana Ortaklık Banka'da haftalık içsel raporlamalar ile aylık olarak İcra Kurulu'na yapılan raporlar vasıtasıyla takip edilmektedir.

Ana Ortaklık Banka'nın önemli para birimleri bazında, “Bankacılık Hesaplarından Kaynaklanan Faiz Oranı Riskinin Standart Şok Yöntemiyle Ölçülmesine ve Değerlendirilmesine İlişkin Yönetmelik” uyarınca faiz oranlarındaki dalgalanmalardan doğan ekonomik değer farkları 31 Aralık 2021 tarihi itibarıyla aşağıdaki tabloda belirtilmiştir.

Para birimi	Uygulanan şok (+/- x baz puan)	Cari Dönem		Önceki Dönem	
		Kazançlar/kayıplar	Kazançlar/özkaynaklar- kayıplar/özkaynaklar	Kazançlar/kayıplar	Kazançlar/özkaynaklar- kayıplar/özkaynaklar
TRY	[+]500 bp	[3.565.705]	%[4,46]	[3.795.748]	%[6,06]
TRY	[-]400 bp	3.206.811	%4,01	3.576.247	%5,71
EUR	[+]200 bp	[310.186]	%[0,39]	[123.836]	%[0,20]
EUR	[-]200 bp	358.834	%0,45	158.635	%0,25
USD	[+]200 bp	[1.871.143]	%[2,34]	[1.241.514]	%[1,98]
USD	[-]200 bp	2.633.830	%3,30	1.769.009	%2,83
Toplam [Negatif şoklar için]		6.199.475	%7,76	5.503.891	%8,79
Toplam [Pozitif şoklar için]		[5.747.034]	%[7,19]	[5.161.098]	%[8,25]

YAPI VE KREDİ BANKASI A.Ş.

31 ARALIK 2021 TARİHİ İTİBARIYLA KONSOLİDE FİNANSAL TABLOLARA İLİŞKİN AÇIKLAMA VE DİPNOTLAR

[Tutarlar aksi belirtilmedikçe Bin Türk Lirası ["TL"] olarak ifade edilmiştir.]

4. Konsolide kur riskine ilişkin açıklamalar:

Grup'un yabancı para cinsinden ve yabancı paraya endeksli bilanço içi ve bilanço dışı varlıkları ile yabancı para cinsinden bilanço içi ve bilanço dışı yükümlülükleri arasındaki fark "YP Net Genel Pozisyon" olarak tanımlanmakta ve kur riskine baz teşkil etmektedir. Kur riskinin önemli bir boyutu da YP net genel pozisyon içindeki farklı cinsten yabancı paraların birbirleri karşısındaki değerlerinin değişmesinin doğurduğu risktir [çapraz kur riski].

Grup, kur riskine maruz pozisyonunu yasal limitler içerisinde tutmakta döviz pozisyonunun takibini günlük/anlık olarak gerçekleştirmektedir. Bununla beraber, Banka'nın, dahili olarak belirlediği döviz pozisyon limiti yasal pozisyon limitiyle kıyaslandığında minimal düzeyde kalmakta olup, dönem boyunca dahili pozisyon limitlerinde aşım gözlenmemiştir. Kur riski yönetiminin bir aracı olarak gerektiğinde swap ve forward gibi vadeli işlem sözleşmeleri de kullanılarak riskten korunma sağlanmaktadır. Kurlardaki aşırı dalgalanmalara karşı yıl boyunca stres testleri uygulanmaktadır. Kur riskinin ölçümünde riske maruz değer yöntemi kullanılmaktadır.

Yabancı para cinsinden borçlanma araçlarının ve net yabancı para yatırımlarının riskten korunma amaçlı türev araçlar ile korunmasının detayları dördüncü bölüm 10 no'lu dipnotta açıklanmıştır.

Ana Ortaklık Banka'nın finansal tablo tarihi ile bu tarihten geriye doğru son beş iş günü mali tablo değerlendirme kuru olarak kamuya duyurulan cari döviz alış kurları önemli döviz cinsleri için aşağıdaki tabloda gösterilmektedir.

[Aşağıdaki tüm kurlar tam TL olarak sunulmuştur.]	USD	EUR
Bilanço değerlendirme kuru:	12,9775	14,6823
1. İş Günü Cari Döviz Alış Kuru	12,2219	13,8011
2. İş Günü Cari Döviz Alış Kuru	11,8302	13,4000
3. İş Günü Cari Döviz Alış Kuru	11,3900	12,8903
4. İş Günü Cari Döviz Alış Kuru	11,7278	13,2926
5. İş Günü Cari Döviz Alış Kuru	11,4508	12,9683
Son 31 gün aritmetik ortalama:	13,6230	15,3994
Önceki dönem değerlendirme kuru:	7,3405	9,0079

YAPI VE KREDİ BANKASI A.Ş.

31 ARALIK 2021 TARİHİ İTİBARIYLA KONSOLİDE FİNANSAL TABLOLARA İLİŞKİN AÇIKLAMA VE DİPNOTLAR

(Tutarlar aksi belirtilmedikçe Bin Türk Lirası ["TL"] olarak ifade edilmiştir.)

Grup'un kur riskine ilişkin bilgiler:

Cari Dönem	EUR	USD	Diğer YP ⁽⁴⁾	Toplam
Varlıklar				
Nakit değerler [kasa, efektif deposu, yoldaki paralar, satın alınan çekler] ve T.C.M.B	34.652.104	52.003.703	10.425.248	97.081.055
Bankalar	4.992.590	22.620.333	245.297	27.858.220
Gerçeğe uygun değer farkı kâr veya zarara yansıtılan finansal varlıklar	31.478	433.339	-	464.817
Para piyasalarından alacaklar	-	-	-	-
Gerçeğe uygun değer farkı diğer kapsamlı gelire yansıtılan finansal varlıklar	1.382.415	5.535.496	103.095	7.021.006
Krediler ⁽¹⁾	93.347.684	84.751.387	4.787.535	182.886.606
İştirak, bağlı ortaklık ve birlikte kontrol edilen ortaklıklar [iş ortaklıkları]	-	-	2.050.744	2.050.744
İtfa edilmiş maliyeti ile ölçülen finansal varlıklar	7.340.637	40.843.583	-	48.184.220
Risken koruma amaçlı türev finansal varlıklar	21.489	44.175	-	65.664
Maddi duran varlıklar	6.533	-	66.048	72.581
Diğer varlıklar ⁽²⁾	8.702.905	23.423.169	1.453.877	33.579.951
Toplam varlıklar	150.477.835	229.655.185	19.131.844	399.264.864
Yükümlülükler				
Bankalar mevduatı	1.242.211	321.875	658	1.564.744
Döviz tevdiat hesabı	89.401.894	155.355.183	27.916.204	272.673.281
Para piyasalarına borçlar	4.785.265	-	-	4.785.265
Diğer mali kuruluşlardan sağlanan fonlar	29.252.317	37.806.383	255.029	67.313.729
İhraç edilen menkul değerler	2.611.087	30.400.441	-	33.011.528
Muhtelif borçlar	4.360.930	480.746	8.142	4.849.818
Risken koruma amaçlı türev finansal borçlar	107.016	576.177	-	683.193
Diğer yükümlülükler ⁽³⁾	2.576.430	67.922.597	116.890	70.615.917
Toplam yükümlülükler	134.337.150	292.863.402	28.296.923	455.497.475
Net bilanço pozisyonu	16.140.685	(63.208.217)	(9.165.079)	(56.232.611)
Net nazım hesap pozisyonu⁽⁵⁾	(14.512.454)	62.087.451	11.830.058	59.405.055
Türev finansal araçlardan alacaklar	16.417.457	90.301.009	17.198.355	123.916.821
Türev finansal araçlardan borçlar	30.929.911	28.213.558	5.368.297	64.511.766
Net Pozisyon	1.628.231	(1.120.766)	2.664.979	3.172.444
Gayrinakdi krediler	54.741.701	58.461.909	6.617.892	119.821.502
Önceki Dönem				
Toplam varlıklar	92.618.089	119.217.724	11.298.191	223.134.004
Toplam yükümlülükler	79.769.886	161.877.297	17.782.652	259.429.835
Net bilanço pozisyonu	12.848.203	(42.659.573)	(6.484.461)	(36.295.831)
Net nazım hesap pozisyonu⁽⁵⁾	(12.139.828)	41.606.956	8.014.502	37.481.630
Türev finansal araçlardan alacaklar	9.682.932	60.940.708	9.038.636	79.662.276
Türev finansal araçlardan borçlar	21.822.760	19.333.752	1.024.134	42.180.646
Net Pozisyon	708.375	(1.052.617)	1.530.041	1.185.799
Gayrinakdi krediler	36.026.262	27.712.136	4.624.861	68.363.259

⁽¹⁾ Finansal tablolarda TP olarak gösterilen 320.109 TL döviz endeksli krediler ilgili döviz cinsi ile gösterilmiştir [31 Aralık 2020 - 376.236 TL].⁽²⁾ Finansal tablolarda yer alan 461.663 TL tutarındaki yabancı para peşin ödenmiş giderleri [31 Aralık 2020 - 247.233 TL] içermemektedir.⁽³⁾ Finansal tablolarda yer alan çalışan hakları karşılığı ve özkaynaklar altında gösterilen yabancı para diğer kapsamlı gelir/gideri içermemektedir.⁽⁴⁾ Diğer YP kolonu altın bakiyelerini de içermektedir.⁽⁵⁾ Taahhütler altında izlenen ileri valörlü döviz işlemlerini de içermektedir.

YAPI VE KREDİ BANKASI A.Ş.

31 ARALIK 2021 TARİHİ İTİBARIYLA KONSOLİDE FİNANSAL TABLOLARA İLİŞKİN AÇIKLAMA VE DİPNOTLAR

[Tutarlar aksi belirtilmedikçe Bin Türk Lirası ["TL"] olarak ifade edilmiştir.]

Kur riskine duyarlılık analizi:

Aşağıdaki tablo Ana Ortaklık Banka'nın USD ve EUR kurlarındaki %15'lik değişime olan duyarlılığını göstermektedir.

Kullanılan %15'lik değişim, Banka tarafından olası bir dalgalanmada karşılaşılabilecek parite değişimini ifade eden stres test senaryolarında kullanılan varsayımdır.

	Cari Dönem	Önceki Dönem
	Özkaynak ve Kâr/Zarar etkisi ⁽²⁾	Özkaynak ve Kâr/Zarar etkisi ⁽²⁾
Döviz kurundaki değişiklik⁽¹⁾		
[+] %15	436.669	211.772
[-] %15	[200.224]	[60.564]

⁽¹⁾ Ana Ortaklık Banka'ya ait değerleri yansıtmaktadır.⁽²⁾ Vergi öncesi rakamları ifade etmektedir.**5. Konsolide faiz oranı riskine ilişkin açıklamalar:**

Ana Ortaklık Banka'nın faize duyarlı aktif ve pasiflerinin takibi ve faiz oranlarındaki dalgalanmaların finansal tablolarda yaratacağı etkiye ilişkin duyarlılık analizleri Risk Yönetimi Departmanı tarafından tüm faize hassas ürünlerin taşınan değerleri üzerinden yapılmaktadır. Sonuçlar aylık olarak Aktif Pasif Yönetimi fonksiyonu kapsamında İcra Kurulu'na sunulmaktadır. Duyarlılık ve senaryo analizleriyle Banka'nın, gelecek dönemlerde faiz dalgalanmalarından [volatilité] nasıl etkileneceği analiz edilmektedir. Bu analizlerde, faiz oranlarına şok uygulanarak, faize duyarlı ürünler üzerindeki rayiç değer değişimindeki muhtemel kayıplar hesaplanmaktadır.

Duyarlılık analizleri, ayrıca Piyasa Riski raporlaması kapsamında, döviz cinsleri ve vade bazında günlük olarak hesaplanmakta ve belirlenen limitlerle kontrolleri yapılarak üst yönetime raporlanmaktadır.

Grup, bilançodaki kısa vadeli mevduat ve uzun vadeli tüketici kredilerinden kaynaklanan faiz ve kur riskini sınırlamak amacıyla TL/YP ve TL/TL faiz ve para swap işlemleri yapmaktadır.

YAPI VE KREDİ BANKASI A.Ş.

31 ARALIK 2021 TARİHİ İTİBARIYLA KONSOLİDE FİNANSAL TABLOLARA İLİŞKİN AÇIKLAMA VE DİPNOTLAR

(Tutarlar aksi belirtilmedikçe Bin Türk Lirası ["TL"] olarak ifade edilmiştir.)

5.1. Varlıkların, yükümlülüklerin ve nazım hesap kalemlerin faize duyarlılığı [yeniden fiyatlandırmaya kalan süreler itibarıyla]:

Cari Dönem	1 Aya kadar	1-3 Ay	3-12 Ay	1-5 Yıl	5 Yıl ve üzeri	Faizsiz	Toplam
Varlıklar							
Nakit değerler [kasa, efektif deposu, yoldaki paralar, satın alınan çekler] ve T.C. Merkez Bankası	68.178.110	-	-	-	-	51.570.131	119.748.241
Bankalar	8.309.675	1.226.728	4.062.073	-	-	20.805.882	34.404.358
Gerçeğe uygun değer farkı kâr veya zarara yansıtılan finansal varlıklar	-	3.196	5.683	58.396	139.374	595.005	801.654
Para piyasalarından alacaklar	1.809.366	-	-	-	-	-	1.809.366
Gerçeğe uygun değer farkı diğer kapsamlı gelire yansıtılan finansal varlıklar	5.011.649	8.514.144	13.360.359	3.718.284	4.101.999	91.075	34.797.510
Verilen krediler ⁽¹⁾	61.116.734	57.767.824	158.844.116	120.411.758	25.989.739	[10.244.006]	413.886.165
İtfa edilmiş maliyeti ile ölçülen finansal varlıklar	20.420.050	11.074.959	13.410.483	11.672.177	39.709.143	-	96.286.812
Diğer varlıklar	5.266.352	9.049.186	3.703.985	5.739.253	353.077	54.974.947	79.086.800
Toplam varlıklar	170.111.936	87.636.037	193.386.699	141.599.868	70.293.332	117.793.034	780.820.906
Yükümlülükler							
Bankalar mevduatı	2.782.299	823.611	1.736.802	11.573	-	1.783.052	7.137.337
Diğer mevduat	189.198.407	34.961.966	8.447.559	2.886.264	276.996	177.019.529	412.790.721
Para piyasalarına borçlar	51.087.194	3.766.361	1.032.918	-	-	-	55.886.473
Muhtelif borçlar	-	-	-	-	-	26.732.718	26.732.718
İhraç edilen menkul değerler	3.359.088	22.492.961	15.724.962	-	-	-	41.577.011
Diğer mali kuruluşlardan sağlanan fonlar	8.000.905	38.075.477	14.220.629	10.249.753	2.375.200	-	72.921.964
Diğer yükümlülükler ⁽²⁾	5.132.873	30.050.685	13.956.009	31.854.517	3.401.689	79.378.909	163.774.682
Toplam yükümlülükler	259.560.766	130.171.061	55.118.879	45.002.107	6.053.885	284.914.208	780.820.906
Bilançodaki uzun pozisyon	-	-	138.267.820	96.597.761	64.239.447	-	299.105.028
Bilançodaki kısa pozisyon	[89.448.830]	[42.535.024]	-	-	-	[167.121.174]	[299.105.028]
Nazım hesaplardaki uzun pozisyon	18.455.630	43.104.916	-	-	-	-	61.560.546
Nazım hesaplardaki kısa pozisyon	-	-	[6.524.939]	[44.274.928]	[8.012.207]	-	[58.812.074]
Toplam pozisyon	[70.993.200]	569.892	131.742.881	52.322.833	56.227.240	[167.121.174]	2.748.472

YAPI VE KREDİ BANKASI A.Ş.

31 ARALIK 2021 TARİHİ İTİBARIYLA KONSOLİDE FİNANSAL TABLOLARA İLİŞKİN AÇIKLAMA VE DİPNOTLAR

[Tutarlar aksi belirtilmedikçe Bin Türk Lirası ["TL"] olarak ifade edilmiştir.]

Önceki Dönem	1 Aya kadar	1-3 Ay	3-12 Ay	1-5 Yıl	5 Yıl ve üzeri	Faizsiz	Toplam
Varlıklar							
Nakit değerler [kasa, efektif deposu, yoldaki paralar, satın alınan çekler] ve T.C. Merkez Bankası	28.859.366	-	-	-	-	28.823.188	57.682.554
Bankalar	5.638.767	841.463	1.657.732	-	-	8.348.012	16.485.974
Gerçeğe uygun değer farkı kâr veya zarara yansıtılan finansal varlıklar	83	1.135	737	60.955	212.848	401.007	676.765
Para piyasalarından alacaklar	1.700.842	-	-	-	-	-	1.700.842
Gerçeğe uygun değer farkı diğer kapsamlı gelire yansıtılan finansal varlıklar	2.867.745	6.367.625	8.600.443	5.169.968	2.006.501	88.278	25.100.560
Verilen krediler ⁽¹⁾	39.183.591	41.780.555	102.384.745	97.513.234	16.746.371	[5.137.509]	292.470.987
İtfa edilmiş maliyeti ile ölçülen finansal varlıklar	12.386.591	7.883.755	8.203.299	6.837.645	17.716.934	-	53.028.224
Diğer varlıklar	1.052.295	1.892.402	1.959.220	1.747.138	148.102	32.544.616	39.343.773
Toplam varlıklar	91.689.280	58.766.935	122.806.176	111.328.940	36.830.756	65.067.592	486.489.679
Yükümlülükler							
Bankalar mevduatı	4.448.885	14.026	-	-	-	620.351	5.083.262
Diğer mevduat	120.100.580	34.156.234	8.528.293	1.900.154	230.816	94.410.929	259.327.006
Para piyasalarına borçlar	27.356.303	426.831	1.638.612	938.918	-	-	30.360.664
Muhtelif borçlar	-	-	-	-	-	15.463.400	15.463.400
İhraç edilen menkul değerler	2.862.929	13.734.309	7.947.221	81.741	2.161	-	24.628.361
Diğer mali kuruluşlardan sağlanan fonlar	5.216.629	25.916.665	9.851.274	4.003.829	1.436.296	-	46.424.693
Diğer yükümlülükler ⁽²⁾	2.785.990	18.393.912	1.565.287	22.437.746	1.701.221	58.318.137	105.202.293
Toplam yükümlülükler	162.771.316	92.641.977	29.530.687	29.362.388	3.370.494	168.812.817	486.489.679
Bilançodaki uzun pozisyon	-	-	93.275.489	81.966.552	33.460.262	-	208.702.303
Bilançodaki kısa pozisyon	[71.082.036]	[33.875.042]	-	-	-	[103.745.225]	[208.702.303]
Nazım hesaplardaki uzun pozisyon	16.497.448	34.677.772	-	-	-	-	51.175.220
Nazım hesaplardaki kısa pozisyon	-	-	[8.822.361]	[41.092.523]	[2.881.999]	-	[52.796.883]
Toplam pozisyon	[54.584.588]	802.730	84.453.128	40.874.029	30.578.263	[103.745.225]	[1.621.663]

⁽¹⁾ Donuk alacaklar, beklenen zarar karşılıkları ile netlendikten sonra "Faizsiz" sütununda gösterilmiştir.⁽²⁾ Özkaynaklar "Faizsiz" sütununda gösterilmiştir.

YAPI VE KREDİ BANKASI A.Ş.

31 ARALIK 2021 TARİHİ İTİBARIYLA KONSOLİDE FİNANSAL TABLOLARA İLİŞKİN AÇIKLAMA VE DİPNOTLAR

[Tutarlar aksi belirtilmedikçe Bin Türk Lirası ("TL") olarak ifade edilmiştir.]

5.2. Parasal finansal araçlara uygulanan ortalama faiz oranları:

Aşağıdaki tablolarda yer alan Grup'un ortalama faiz oranları, bilanço tarihi itibarıyla açık olan kalemlere ait anapara tutarlarının faiz oranlarıyla ağırlıklandırılması yoluyla hesaplanmıştır.

Cari Dönem	EUR	USD	Yen	TL
	%	%	%	%
Varlıklar				
Nakit değerler [kasa, efektif deposu, yoldaki paralar, satın alınan çekler] ve T.C. Merkez Bankası	-	-	-	8,89
Bankalar	0,78	0,45	-	14,07
Gerçeğe uygun değer farkı kâr veya zarara yansıtılan finansal varlıklar	3,87	3,43	-	15,57
Para piyasalarından alacaklar	-	-	-	12,31
Gerçeğe uygun değer farkı diğer kapsamlı gelire yansıtılan finansal varlıklar	3,32	6,27	-	28,75
Krediler	4,48	5,64	-	19,26
İtfa edilmiş maliyeti ile ölçülen finansal varlıklar	2,71	6,25	-	30,36
Yükümlülükler				
Bankalar mevduatı ⁽¹⁾	-	-	-	16,08
Diğer mevduat ⁽¹⁾	0,17	0,38	-	10,30
Para piyasalarına borçlar	0,92	-	-	12,16
Muhtelif borçlar	-	-	-	-
İhraç edilen menkul değerler	3,78	4,87	-	17,55
Diğer mali kuruluşlardan sağlanan fonlar	2,06	2,64	-	17,24

YAPI VE KREDİ BANKASI A.Ş.

31 ARALIK 2021 TARİHİ İTİBARIYLA KONSOLİDE FİNANSAL TABLOLARA İLİŞKİN AÇIKLAMA VE DİPNOTLAR

[Tutarlar aksi belirtilmedikçe Bin Türk Lirası ["TL"] olarak ifade edilmiştir.]

	EUR	USD	Yen	TL
Önceki Dönem	%	%	%	%
Varlıklar				
Nakit değerler [kasa, efektif deposu, yoldaki paralar, satın alınan çekler] ve T.C. Merkez Bankası	-	-	-	12,29
Bankalar	0,91	0,55	-	17,15
Gerçeğe uygun değer farkı kâr veya zarara yansıtılan finansal varlıklar	3,54	6,17	-	15,59
Para piyasalarından alacaklar	-	-	-	15,37
Gerçeğe uygun değer farkı diğer kapsamlı gelire yansıtılan finansal varlıklar	3,26	5,64	-	15,72
Krediler	4,45	6,09	-	14,89
İtfa edilmiş maliyeti ile ölçülen finansal varlıklar	1,74	6,42	-	15,92
Yükümlülükler				
Bankalar mevduatı ⁽¹⁾	-	0,02	-	15,90
Diğer mevduat ⁽¹⁾	0,54	1,03	0,01	7,53
Para piyasalarına borçlar	1,36	-	-	14,69
Muhtelif borçlar	-	-	-	-
İhraç edilen menkul değerler	2,68	4,34	-	13,82
Diğer mali kuruluşlardan sağlanan fonlar	2,32	2,77	-	10,91

⁽¹⁾ Ortalama faiz oranı hesaplamasında vadesiz mevduat bakiyeleri de dikkate alınmıştır.**6. Konsolide hisse senedi pozisyon riskine ilişkin açıklamalar:**

Bulunmamaktadır.

7. Konsolide likidite riski yönetimine ve likidite karşılama oranına ilişkin açıklama:

Likidite riski, Grup'un vadesi gelen yükümlülüklerini karşılarken kaynak yaratma sıkıntısı yaşamaması ya da beklenmeyen kayıplar oluşması riski olarak ifade edilmektedir. Likidite yönetimi Banka nezdinde Hazine Yönetimi ve Risk Yönetimi tarafından günlük bazda takip edilmektedir. Grup'un likidite politikası Banka Yönetim Kurulu tarafından onaylanmaktadır. Hazine Yönetimi, Banka politikasına uygun olarak işlemler gerçekleştirmekten, likidite pozisyonunun takip edilmesinden ve üst yönetime gerekli raporları sunmaktan sorumludur. Hazine Yönetimi Banka'nın fonlama planı ve acil durum fonlama planının hazırlanmasında yanı sıra likidite pozisyonunun yönetimi için stratejilerin ve faaliyet aksiyonların tanımlanmasına katkıda bulunur. Likidite riski likidite açığı analizleri, likidite stres testleri ve tamamlayıcı önlemler/ölçümler ile ele alınmaktadır. Likidite açığı analizleri, kısa dönem ve uzun dönem olmak üzere iki ayrı zaman dilimi için gerçekleştirilmektedir. Mevcut durum senaryo ve yapısal pozisyonlar aylık olarak raporlanmaktadır. Bu raporlama likidite pozisyonunun izleme ve yönetilmesinin temelini oluşturmaktadır.

Ana Ortaklık Banka, ortaklıkları ile ilişkisinde bir merkezi fonlama kuruluşu işlevi taşımamaktadır. Grup içi likidite yönetimi ve fonlama stratejileri, ilgili yasal limitler ile sınırlandırılmış olup ayrıca çeşitli raporlar ile izlenmektedir. Gün içi likidite durumu da banka tarafından en yüksek gayret esaslı ile yakından izlenmektedir.

YAPI VE KREDİ BANKASI A.Ş.

31 ARALIK 2021 TARİHİ İTİBARIYLA KONSOLİDE FİNANSAL TABLOLARA İLİŞKİN AÇIKLAMA VE DİPNOTLAR

[Tutarlar aksi belirtilmedikçe Bin Türk Lirası ("TL") olarak ifade edilmiştir.]

Ana Ortaklık Banka, fonlamanın dengeli ve istikrarlı şekilde sürdürülebilmesi amacıyla yıllık fonlama planı yapmaktadır. Fonlama planının bütçeleme süreci ve risk iştahı çerçevesine uygun olması, en az yıllık olarak güncellenmesi ve İcra Komitesi tarafından onaylanması gerekmektedir. Fonlama planının ana amacı varlıklar ve kaynaklar arasında güvenilir bir denge sağlamaktır.

Ana Ortaklık Banka ve ortaklıklarında tüm önemli para birimleri için hem kısa vadeli likidite hem de uzun vadeli [yapısal] likidite ölçüm ve raporlaması düzenli olarak yapılmaktadır. Tüm önemli para birimleri bazında her bir dönem için önceden belirlenmiş ve Yönetim Kurulunca onaylanmış limitler bulunmaktadır.

Ana Ortaklık Banka, likidite riski yönetimi çerçevesinde likidite riski azaltım teknikleri kapsamında türev işlemlere de başvurmakta olup ayrıca fonlama planı kapsamında da nakit girişi ve çıkışlarını izleyerek para birimleri bazında likiditenin dengeli bir dağılıma sahip olmasına dikkat etmektedir.

Ana Ortaklık Banka, stres testleri ile likiditedeki muhtemel riskleri ölçerek, gerek gördüğü durumlarda riskleri en aza indirebilmeyi amaçlamaktadır. Stres testleri, kriz durumlarının dışında da olası vaka ve kuyruk risklerini baz alan senaryolara göre Ana Ortaklık Banka'nın likidite pozisyonunun analizini ve yeniden yorumlanmasını olanaklı kılmaktadır. Likidite Stres Testi metodolojisi LKO yapısına benzer bir çerçevede olup sonuçların izlenmesi açısından Basel yaklaşımları ile uyumluluk arz etmektedir. Ana Ortaklık Banka, konsolide olmayan ve konsolide seviyede farklı senaryo ve vade dilimlerinden oluşan likidite stres testlerini senaryosuna göre çeşitli periyotlarda [haftalık, aylık vs] uygulamakta ve raporlanmakta olup, likidite metrikleri limit ve tetikleyici seviyeler gibi sınırlayıcı eşik değerlere tabidir.

Gelecekteki muhtemel finansal olaylar nedeniyle Ana Ortaklık Banka'nın günlük likidite ihtiyaçlarından daha fazla likiditeye ihtiyaç duyulması durumunda, "Likidite Acil Durum Planı"na göre hareket edilmektedir. Bu planda görev ve sorumluluklar ayrıntılı bir şekilde tanımlanmıştır. Likidite Politikası ve Likidite Acil Durum Politikası BDDK'nın likidite riskinin yönetimi konusunda yayınlamış olduğu iyi uygulama rehberleri ile uyumludur. Bahsi geçen politikalar ile likidite riski kapsamında takip edilen metriklerin tabi olduğu sınırlayıcı seviyeleri [limitler vs] en az yılda bir sefer güncellenerek onaylanmaktadır.

Grup'un fon kaynakları, başlıca banka pasif toplamının %54'ünü [31 Aralık 2020 - %54] teşkil eden mevduatlardan oluşmakla birlikte repo, teminatlı borçlanmalar, sendikasyon, sekürütizasyon, tahvil/bono ihracı ve sermaye benzeri kredileri de içeren diğer finansal enstrümanlardan oluşmaktadır.

Ana Ortaklık Banka, düzenlemelere tam uyumlu şekilde Likidite Karşılama Oranı'nı [LKO] hesaplamakta ve gerekli sıklıkta raporlamaktadır. LKO, Banka'nın sahip olduğu ve yüksek kaliteli likit varlık olarak adlandırılan serbest likit varlıkların önümüzdeki 30 gün içerisinde beklenen net nakit çıkışlarını karşılamaya yeterliliğini ölçen bir metriktir. Metrik kısa dönemli likiditeyi ölçen önemli bir Basel düzenlemesi olup Banka'da yakından takip edilmektedir. Ana Ortaklık Banka LKO'ya ilaveten, onun tamamlayıcı unsuru gibi görülen ve orta/uzun vadeli likidite riski ölçümünü sağlayan bir diğer önemli Basel düzenlemesi olan Net İstikrarlı Fonlama Oranı [NİFO] ölçümüne de içsel olarak başlamıştır. Bahsi geçen bu iki metrik aynı zamanda Risk İştahı Göstergeleri arasında sayılmış olup Banka'da yakından izlenmektedir.

LKO hesaplamasında bahsi geçen yüksek kaliteli likit varlıklar kasa, efektif deposu, T.C. Merkez Bankası ("TCMB") nezdindeki vadeli ve vadesiz serbest hesaplar, zorunlu karşılıklar ve T.C. Hazine Müsteşarlığı tarafından ihraç edilen devlet tahvillerini yüksek kalite likit varlıklar olarak değerlendirmektedir. Likidite karşılama oranı hesaplamasında türev işlemlerden kaynaklanan nakit çıkışları, 30 günlük vadedeki net nakit akışlarının hesaplamaya konu edilmesine dayanmaktadır. Ayrıca teminat tamamlama ihtimali olan işlemler de likidite karşılama oranı hesaplamasına, son 24 ay içerisinde 30 günlük dönemler itibarıyla ilgili işlem veya yükümlülük için gerçekleşmiş net teminat akışlarının negatif olarak en yüksek nakit çıkışını ifade eden tutarın nihai nakit çıkışı olarak dikkate alınması suretiyle dahil edilmektedir.

Ana Ortaklık Banka'da teminatlı fonlamalar repo ve diğer teminatlı borçlanma işlemlerinden oluşmaktadır. Bu teminatlı fonlama işlemlerinde teminata konu olan menkul kıymetlerin büyük kısmı Türkiye Hazinesi tarafından çıkarılmış olan kamu kağıtlarından oluşmakta ve işlemler hem TCMB piyasasında hem de bankalararası piyasada gerçekleşmektedir.

Banka, yurt dışı şubeleri ve ortaklıkları nezdinde gerçekleştirilen tüm işlemleri kurumların buldukları ülke merkez bankası, işlem yaptıkları piyasalar ve tabi olunan mevzuatlar çerçevesinde yönetmektedir. Bu çerçevede yasal borç verme limitleri ve yüksek limitli işlemleri yakından izlemektedir.

YAPI VE KREDİ BANKASI A.Ş.

31 ARALIK 2021 TARİHİ İTİBARIYLA KONSOLİDE FİNANSAL TABLOLARA İLİŞKİN AÇIKLAMA VE DİPNOTLAR

[Tutarlar aksi belirtilmedikçe Bin Türk Lirası ["TL"] olarak ifade edilmiştir.]

Aşağıdaki likidite karşılama oranı tablolarında Grup'un likidite profili ile ilgili olan tüm nakit girişi ve nakit çıkışı kalemlerine yer verilmiştir.

Cari dönemdeki son üç ayın haftalık likidite karşılama oranı hesaplamalarının basit aritmetik ortalaması aşağıdaki tabloda açıklanmıştır.

Cari Dönem	Dikkate Alınma Oranı Uygulanmamış Toplam Değer		Dikkate Alınma Oranı Uygulanmış Toplam Değer	
	TP+YP	YP	TP+YP	YP
Yüksek kaliteli likit varlıklar			135.289.945	99.238.215
Yüksek kaliteli likit varlıklar				
Nakit çıkışları				
Gerçek kişi mevduat ve perakende mevduat	222.091.449	135.072.946	20.502.830	13.507.117
İstikrarlı mevduat	34.126.292	3.543	1.706.314	177
Düşük istikrarlı mevduat	187.965.157	135.069.403	18.796.516	13.506.940
Gerçek kişi mevduat ve perakende mevduat dışında kalan teminatsız borçlar	160.275.133	91.509.499	85.004.807	43.732.987
Operasyonel mevduat	-	-	-	-
Operasyonel olmayan mevduat	127.816.630	82.744.975	57.566.721	34.968.463
Diğer teminatsız borçlar	32.458.503	8.764.524	27.438.086	8.764.524
Teminatl原因 borçlar			37.287	-
Diğer nakit çıkışları	2.272.511	2.272.511	2.272.511	2.272.511
Türev yükümlülükler ve teminat tamamlama yükümlülükleri	2.272.511	2.272.511	2.272.511	2.272.511
Yapılandırılmış finansal araçlardan borçlar	-	-	-	-
Finansal piyasalara olan borçlar için verilen ödeme taahhütleri ile diğer bilanço dışı yükümlülükler	-	-	-	-
Herhangi bir şarta bağlı olmaksızın cayılabilir bilanço dışı diğer yükümlülükler ile sözleşmeye dayalı diğer yükümlülükler	144.854.244	104.453.220	7.242.712	5.222.661
Diğer cayılamaz veya şarta bağlı olarak cayılabilir bilanço dışı borçlar	130.053.964	27.211.271	11.552.724	4.003.631
Toplam nakit çıkışları			126.612.871	68.738.907
Nakit girişleri				
Teminatl原因 alacaklar	-	-	-	-
Teminatsız alacaklar	53.820.044	33.788.164	43.575.725	30.494.403
Diğer nakit girişleri	1.489.259	29.970.732	1.489.259	29.970.732
Toplam nakit girişleri	55.309.303	63.758.896	45.064.984	60.465.135
			Üst Sınır Uygulanmış Değerler	
Toplam yüksek kaliteli likit varlıklar stoku			135.289.945	99.238.215
Toplam net nakit çıkışları			81.547.887	17.184.727
Likidite karşılama oranı [%]			165,90	577,48

YAPI VE KREDİ BANKASI A.Ş.

31 ARALIK 2021 TARİHİ İTİBARIYLA KONSOLİDE FİNANSAL TABLOLARA İLİŞKİN AÇIKLAMA VE DİPNOTLAR

(Tutarlar aksi belirtilmedikçe Bin Türk Lirası ["TL"] olarak ifade edilmiştir.)

Ana Ortaklık Banka'nın cari dönemdeki son üç ayda haftalık olarak hesaplanan en düşük ve en yüksek yabancı para ve toplam likidite karşılama oranları ve tarihleri aşağıdaki tabloda açıklanmıştır.

	En Düşük YP [%]	En Düşük Toplam [%]	En Yüksek YP [%]	En Yüksek Toplam [%]
Hafta	5 Kasım 2021	29 Ekim 2021	12 Kasım 2021	17 Aralık 2021
Rasyo [%]	446,46	137,62	662,13	189,47

Önceki dönemdeki son üç ayın haftalık likidite karşılama oranı hesaplamalarının basit aritmetik ortalaması aşağıdaki tabloda açıklanmıştır.

Önceki Dönem	Dikkate Alınma Oranı Uygulanmamış Toplam Değer		Dikkate Alınma Oranı Uygulanmış Toplam Değer	
	TP+YP	YP	TP+YP	YP
Yüksek kaliteli likit varlıklar			91.546.171	52.070.455
Yüksek kaliteli likit varlıklar				
Nakit çıkışları				
Gerçek kişi mevduat ve perakende mevduat	166.458.400	98.586.950	15.210.839	9.858.623
İstikrarlı mevduat	28.700.026	1.435	1.435.001	72
Düşük istikrarlı mevduat	137.758.374	98.585.515	13.775.838	9.858.551
Gerçek kişi mevduat ve perakende mevduat dışında kalan teminatsız borçlar	103.228.736	54.093.932	56.381.736	26.300.571
Operasyonel mevduat	-	-	-	-
Operasyonel olmayan mevduat	79.624.878	48.264.608	36.403.137	20.471.247
Diğer teminatsız borçlar	23.603.858	5.829.324	19.978.599	5.829.324
Teminatlı borçlar			63.786	955
Diğer nakit çıkışları	2.084.207	2.084.207	2.084.207	2.084.207
Türev yükümlülükler ve teminat tamamlama yükümlülükleri	2.084.207	2.084.207	2.084.207	2.084.207
Yapılandırılmış finansal araçlardan borçlar	-	-	-	-
Finansal piyasalara olan borçlar için verilen ödeme taahhütleri ile diğer bilanço dışı yükümlülükler	-	-	-	-
Herhangi bir şarta bağlı olmaksızın cayılabilir bilanço dışı diğer yükümlülükler ile sözleşmeye dayalı diğer yükümlülükler	115.662.700	82.225.833	5.783.135	4.111.292
Diğer cayılamaz veya şarta bağlı olarak cayılabilir bilanço dışı borçlar	92.983.698	13.682.628	9.355.167	3.515.915
Toplam nakit çıkışları			88.878.870	45.871.563
Nakit girişleri				
Teminatlı alacaklar	-	-	14.186	-
Teminatsız alacaklar	34.035.200	19.460.561	26.426.016	16.963.229
Diğer nakit girişleri	654.972	19.173.295	654.971	19.173.295
Toplam nakit girişleri	34.690.172	38.633.856	27.095.173	36.136.524
			Üst Sınır Uygulanmış Değerler	
Toplam yüksek kaliteli likit varlıklar stoku			91.546.171	52.070.455
Toplam net nakit çıkışları			61.783.696	11.467.891
Likidite karşılama oranı (%)			148,17	454,05

YAPI VE KREDİ BANKASI A.Ş.

31 ARALIK 2021 TARİHİ İTİBARIYLA KONSOLİDE FİNANSAL TABLOLARA İLİŞKİN AÇIKLAMA VE DİPNOTLAR

(Tutarlar aksi belirtilmedikçe Bin Türk Lirası ["TL"] olarak ifade edilmiştir.)

Ana Ortaklık Banka'nın önceki dönemdeki son üç ayda haftalık olarak hesaplanan en düşük ve en yüksek yabancı para ve toplam likidite karşılama oranları ve tarihleri aşağıdaki tabloda açıklanmıştır.

	En Düşük YP (%)	En Düşük Toplam (%)	En Yüksek YP (%)	En Yüksek Toplam (%)
Hafta	30 Ekim 2020	30 Ekim 2020	11 Aralık 2020	11 Aralık 2020
Rasyo (%)	340,84	129,66	558,15	152,27

Aktif ve pasif kalemlerin kalan vadelerine göre gösterimi:

Cari Dönem	Vadesiz	1 Aya kadar	1-3 Ay	3-12 Ay	1-5 Yıl	5 Yıl ve üzeri	Dağıtılamayan ⁽¹⁾⁽²⁾	Toplam
Varlıklar								
Nakit değerler [kasa, efektif deposu, yoldaki paralar, satın alınan çekler] ve T.C. Merkez Bankası	66.675.216	53.073.025	-	-	-	-	-	119.748.241
Bankalar	20.805.882	8.309.675	1.226.728	4.062.073	-	-	-	34.404.358
Gerçeğe uygun değer farkı kâr veya zarara yansıtılan finansal varlıklar	4.471	-	3.196	5.683	58.396	139.374	590.534	801.654
Para piyasalarından alacaklar	-	1.809.366	-	-	-	-	-	1.809.366
Gerçeğe uygun değer farkı diğer kapsamlı gelire yansıtılan finansal varlıklar	-	294.219	4.439.524	5.445.059	16.332.619	8.195.014	91.075	34.797.510
Verilen krediler	-	58.897.596	44.107.998	135.476.094	145.504.596	40.143.887	[10.244.006]	413.886.165
İtfa edilmiş maliyeti ile ölçülen finansal varlıklar	-	246.355	1.233.570	1.876.932	34.554.885	58.375.070	-	96.286.812
Diğer varlıklar	11.206.346	4.596.364	7.364.825	3.428.918	7.153.435	1.648.553	43.688.359	79.086.800
Toplam varlıklar	98.691.915	127.226.600	58.375.841	150.294.759	203.603.931	108.501.898	34.125.962	780.820.906
Yükümlülükler								
Bankalar mevduatı	1.783.052	2.782.299	823.611	1.736.802	11.573	-	-	7.137.337
Diğer mevduat	177.019.529	189.193.349	34.965.509	8.449.074	2.886.264	276.996	-	412.790.721
Diğer mali kuruluşlardan sağlanan fonlar	-	8.002.268	4.816.181	41.552.229	16.692.529	1.858.757	-	72.921.964
Para piyasalarına borçlar	-	51.087.194	451.356	1.677.169	2.670.754	-	-	55.886.473
İhraç edilen menkul değerler	-	1.697.741	9.957.505	6.530.191	22.998.446	393.128	-	41.577.011
Muhtelif borçlar	163.185	24.291.813	934.486	779.421	-	-	563.813	26.732.718
Diğer yükümlülükler	5.499.102	3.940.890	6.832.388	16.490.310	41.540.188	20.790.196	68.681.608	163.774.682
Toplam yükümlülükler	184.464.868	280.995.554	58.781.036	77.215.196	86.799.754	23.319.077	69.245.421	780.820.906
Likidite açığı	[85.772.953]	[153.768.954]	[405.195]	73.079.563	116.804.177	85.182.821	[35.119.459]	-
Net bilanço dışı pozisyonu	-	612.218	1.615.842	111.974	[1.789.673]	2.198.111	-	2.748.472
Türev finansal araçlardan alacaklar	-	75.753.002	78.508.763	33.778.541	86.225.645	62.561.723	-	336.827.674
Türev finansal araçlardan borçlar	-	75.140.784	76.892.921	33.666.567	88.015.318	60.363.612	-	334.079.202
Gayrinakdi krediler	-	7.276.512	20.429.352	65.452.594	22.042.113	9.225.928	36.490.608	160.917.107
Önceki Dönem								
Toplam varlıklar	49.474.568	70.906.482	34.135.877	96.639.300	155.169.951	59.141.605	21.021.896	486.489.679
Toplam yükümlülükler	98.654.133	173.753.665	44.760.577	41.644.434	62.217.992	13.793.979	51.664.899	486.489.679
Likidite açığı	[49.179.565]	[102.847.183]	[10.624.700]	54.994.866	92.951.959	45.347.626	[30.643.003]	-
Net bilanço dışı pozisyonu	-	[1.076.600]	[1.773.154]	1.300.490	[1.333.722]	1.261.323	-	[1.621.663]
Türev finansal araçlardan alacaklar	-	44.581.579	32.938.436	36.440.941	71.459.073	37.549.513	-	222.969.542
Türev finansal araçlardan borçlar	-	45.658.179	34.711.590	35.140.451	72.792.795	36.288.190	-	224.591.205
Gayrinakdi krediler	-	2.827.897	9.229.024	38.718.119	16.866.223	5.676.294	27.557.848	100.875.405

⁽¹⁾ Donuk alacaklar, beklenen zarar karşılıkları ile netlendikten sonra "Dağıtılamayan" sütununda gösterilmiştir.

⁽²⁾ Özkaynaklar "Dağıtılamayan" sütununda gösterilmiştir.

YAPI VE KREDİ BANKASI A.Ş.

31 ARALIK 2021 TARİHİ İTİBARIYLA KONSOLİDE FİNANSAL TABLOLARA İLİŞKİN AÇIKLAMA VE DİPNOTLAR

(Tutarlar aksi belirtilmedikçe Bin Türk Lirası ["TL"] olarak ifade edilmiştir.)

Sözleşmeye bağlanmış finansal yükümlülüklerin kalan vadelerine göre gösterimi:

Grup'un türev niteliğinde olmayan belli başlı finansal yükümlülüklerinin sözleşmeye bağlanmış vade sonu değerlerinin vade dağılımı aşağıdaki tabloda yer almaktadır. Söz konusu varlık ve yükümlülükler üzerinden ödenecek faizler ilgili vade dilimlerine dahil edilmiştir.

Cari Dönem ⁽¹⁾	Vadesiz ve 1 aya kadar	1-3 ay	3-12 ay	1-5 yıl	5 yıl üzeri	Toplam
Yükümlülükler						
Mevduat	370.725.229	36.369.142	10.361.932	2.935.781	393.885	420.785.969
Alınan krediler	8.046.249	5.106.058	42.704.256	17.814.946	1.979.667	75.651.176
Gerçeğe uygun değer farkı kâr zarara yansıtılan finansal yükümlülükler	-	388.705	2.467.767	21.511.330	14.813.084	39.180.886
Para piyasalarına borçlar	51.234.055	469.646	1.682.050	2.670.754	-	56.056.505
Sermaye benzeri borçlanma araçları	840.699	175.471	13.925.427	24.296.937	9.946.031	49.184.565
İhraç edilen menkul kıymetler (net)	1.874.373	9.981.830	6.639.390	24.257.024	393.128	43.145.745
Toplam	432.720.605	52.490.852	77.780.822	93.486.772	27.525.795	684.004.846
Önceki Dönem ⁽¹⁾	Vadesiz ve 1 aya kadar	1-3 ay	3-12 ay	1-5 yıl	5 yıl üzeri	Toplam
Yükümlülükler						
Mevduat	219.763.891	34.537.750	8.692.009	1.906.910	230.820	265.131.380
Alınan krediler	4.459.153	3.991.324	28.601.432	9.087.537	1.899.123	48.038.569
Gerçeğe uygun değer farkı kâr zarara yansıtılan finansal yükümlülükler	-	213.567	853.984	9.173.905	7.480.998	17.722.454
Para piyasalarına borçlar	27.491.897	440.197	1.647.841	944.206	-	30.524.141
Sermaye benzeri borçlanma araçları	331.011	256.087	1.298.043	23.108.191	5.066.769	30.060.101
İhraç edilen menkul kıymetler (net)	2.071.926	2.204.731	1.624.939	19.352.017	241.407	25.495.020
Toplam	254.117.878	41.643.656	42.718.248	63.572.766	14.919.117	416.971.665

⁽¹⁾ Gayrinakdi krediler vade dağılımı 5. Bölüm 3 no'lu dipnotta açıklanmıştır.

YAPI VE KREDİ BANKASI A.Ş.

31 ARALIK 2021 TARİHİ İTİBARIYLA KONSOLİDE FİNANSAL TABLOLARA İLİŞKİN AÇIKLAMA VE DİPNOTLAR

[Tutarlar aksi belirtilmedikçe Bin Türk Lirası ["TL"] olarak ifade edilmiştir.]

8. Konsolide kaldıraç oranına ilişkin bilgiler:

Cari dönem ile önceki dönem kaldıraç oranları karşılaştırıldığında, azalışın temel sebebi; toplam risk tutarında meydana gelen artıştır.

TMS uyarınca düzenlenen konsolide finansal tablolarda yer alan toplam varlık tutarı ile toplam risk tutarının özet karşılaştırma tablosu:

	Cari Dönem ⁽²⁾	Önceki Dönem ⁽²⁾
1 TMS uyarınca düzenlenen konsolide finansal tablolarda yer alan toplam varlık tutarı ⁽¹⁾	714.154.420	487.239.344
2 TMS uyarınca düzenlenen konsolide finansal tablolarda yer alan varlık tutarı ile Bankaların Konsolide Finansal Tablolarının Düzenlenmesine İlişkin Tebliğ kapsamında düzenlenen konsolide finansal tablolarda yer alan varlık tutarı arasındaki fark	1.973.316	2.247.432
3 Türev finansal araçlar ile kredi türevlerinin Bankaların Konsolide Finansal Tablolarının Düzenlenmesine İlişkin Tebliğ kapsamında düzenlenen konsolide finansal tablolarda yer alan tutarları ile risk tutarları arasındaki fark	14.021.321	3.413.030
4 Menkul kıymet veya emtia teminatlı finansman işlemlerinin Bankaların Konsolide Finansal Tablolarının Düzenlenmesine İlişkin Tebliğ kapsamında düzenlenen konsolide finansal tablolarda yer alan tutarları ile risk tutarları arasındaki fark	[48.041.718]	[21.024.413]
5 Bilanço dışı işlemlerinin Bankaların Konsolide Finansal Tablolarının Düzenlenmesine İlişkin Tebliğ kapsamında düzenlenen konsolide finansal tablolarda yer alan tutarları ile risk tutarları arasındaki fark	[21.579.970]	[20.309.811]
6 Bankaların Konsolide Finansal Tablolarının Düzenlenmesine İlişkin Tebliğ kapsamında düzenlenen konsolide finansal tablolarda yer alan tutar ile risk tutarı arasındaki diğer farklar	41.496.274	23.831.066
7 Toplam risk tutarı	1.000.514.763	694.448.499

⁽¹⁾ Bankaların Konsolide Finansal Tablolarının Düzenlenmesine İlişkin Tebliğ'in 5'inci maddesinin altıncı fıkrası uyarınca hazırlanan konsolide finansal tabloları ifade etmektedir.⁽²⁾ Tabloda yer alan tutarlar ilgili dönemin son 3 aylık ortalamalarını göstermektedir.

YAPI VE KREDİ BANKASI A.Ş.

31 ARALIK 2021 TARİHİ İTİBARIYLA KONSOLİDE FİNANSAL TABLOLARA İLİŞKİN AÇIKLAMA VE DİPNOTLAR

[Tutarlar aksi belirtilmedikçe Bin Türk Lirası ("TL") olarak ifade edilmiştir.]

	Cari Dönem ⁽¹⁾	Önceki Dönem ⁽¹⁾
Bilanço içi varlıklar		
1 Bilanço içi varlıklar (Türev finansal araçlar ile kredi türevleri hariç, teminatlar dahil)	713.710.807	493.536.743
2 [Ana sermayeden indirilen varlıklar]	[6.704.089]	[4.883.604]
3 Bilanço içi varlıklara ilişkin toplam risk tutarı	707.006.718	488.653.139
Türev finansal araçlar ile kredi türevleri		
4 Türev finansal araçlar ile kredi türevlerinin yenileme maliyeti	2.686.719	2.732.015
5 Türev finansal araçlar ile kredi türevlerinin potansiyel kredi risk tutarı	14.021.321	3.413.030
6 Türev finansal araçlar ile kredi türevlerine ilişkin toplam risk tutarı	16.708.040	6.145.045
Menkul kıymet veya emtia teminatlı finansman işlemleri		
7 Menkul kıymet veya emtia teminatlı finansman işlemlerinin risk tutarı [Bilanço içi hariç]	681.361	1.632.755
8 Aracılık edilen işlemlerden kaynaklanan risk tutarı	-	-
9 Menkul kıymet veya emtia teminatlı finansman işlemlerine ilişkin toplam risk tutarı	681.361	1.632.755
Bilanço dışı işlemler		
10 Bilanço dışı işlemlerin brüt nominal tutarı	297.698.614	218.327.371
11 [Krediye dönüştürme oranları ile çarpımdan kaynaklanan düzeltme tutarı]	[21.579.970]	[20.309.811]
12 Bilanço dışı işlemlere ilişkin toplam risk tutarı	276.118.644	198.017.560
Sermaye ve toplam risk		
13 Ana sermaye	64.211.039	51.520.610
14 Toplam risk tutarı	1.000.514.763	694.448.499
15 Kaldıraç oranı [%]	6,45	7,42

⁽¹⁾ Tabloda yer alan tutarlar ilgili dönemin son üç aylık ortalamalarını göstermektedir.

YAPI VE KREDİ BANKASI A.Ş.

31 ARALIK 2021 TARİHİ İTİBARIYLA KONSOLİDE FİNANSAL TABLOLARA İLİŞKİN AÇIKLAMA VE DİPNOTLAR

[Tutarlar aksi belirtilmedikçe Bin Türk Lirası ["TL"] olarak ifade edilmiştir.]

9. Finansal varlık ve borçların gerçeğe uygun değeri ile gösterilmesine ilişkin açıklamalar:

Aşağıdaki tablo, bazı finansal varlık ve yükümlülüklerin defter değeri ile gerçeğe uygun değerini göstermektedir. Defter değeri ilgili varlık ve yükümlülüklerin elde etme bedeli ve birikmiş faiz reeskontlarının toplamını ifade etmektedir.

	Defter değeri		Gerçeğe uygun değer	
	Cari Dönem	Önceki Dönem	Cari Dönem	Önceki Dönem
Finansal varlıklar	611.660.565	413.527.355	605.876.551	418.802.073
Para piyasalarından alacaklar	1.809.366	1.700.842	1.809.366	1.700.842
Bankalar	34.404.358	16.485.974	34.429.736	17.242.338
Gerçeğe uygun değer farkı diğer kapsamlı gelire yansıtılan finansal varlıklar	34.797.510	25.100.560	34.797.510	25.100.560
İtfa edilmiş maliyeti ile ölçülen finansal varlıklar	96.286.812	53.028.224	98.392.565	54.582.472
Krediler	444.362.519	317.211.755	436.447.374	320.175.861
Finansal borçlar	625.909.972	386.137.565	625.442.847	387.351.606
Bankalar mevduatı	7.137.337	5.083.262	7.027.865	5.087.607
Diğer mevduat	412.790.721	259.327.006	412.826.348	259.442.519
Alınan krediler	72.921.964	46.424.693	72.123.960	46.263.167
Gerçeğe uygun değer farkı kâr zarara yansıtılan finansal yükümlülükler	25.308.222	12.555.789	25.308.222	12.555.789
Sermaye benzeri borçlanma araçları	39.441.999	22.655.054	42.248.368	24.273.721
İhraç edilen menkul değerler	41.577.011	24.628.361	39.175.366	24.265.403
Muhtelif borçlar	26.732.718	15.463.400	26.732.718	15.463.400

Bankaların, diğer mali kuruluşlardan sağlanan fonların, ihraç edilen menkul değerlerin ve mevduatın tahmini gerçeğe uygun değeri, cari piyasa faiz oranları kullanılarak iskonto edilmiş nakit akımlarının bulunmasıyla hesaplanmıştır.

İtfa edilmiş maliyeti ile ölçülen finansal varlıklar, piyasa fiyatları veya bu fiyatın tespit edilemediği durumlarda faiz, vade ve benzeri diğer koşullar bakımından aynı nitelikli menkul değerler için kote edilmiş olan piyasa fiyatları baz alınarak saptanmıştır.

Kredilerin tahmini gerçeğe uygun değeri, sabit faizli krediler için cari piyasa faiz oranları kullanılarak iskonto edilmiş nakit akımlarının bulunmasıyla hesaplanır. Değişken faizli [borçlu cari ve kredi kartı alacakları gibi] kredilerin defter değerinin gerçeğe uygun değerine yaklaştığı varsayılmıştır.

YAPI VE KREDİ BANKASI A.Ş.

31 ARALIK 2021 TARİHİ İTİBARIYLA KONSOLİDE FİNANSAL TABLOLARA İLİŞKİN AÇIKLAMA VE DİPNOTLAR

(Tutarlar aksi belirtilmedikçe Bin Türk Lirası [“TL”] olarak ifade edilmiştir.)

TFRS 13, “Gerçeğe Uygun Değer Ölçümü” standardı mali tablolarda gerçeğe uygun değerleri ile sunulan kalemlerin, belirli seviyelere göre sınıflandırılmasını gerektirmektedir. Bu seviyeler, rayiç değerlerin hesaplanmasında kullanılan verilerin gözlemlenebilirliğine dayanmaktadır. Gerçeğe uygun değere ilişkin söz konusu sınıflandırma aşağıdaki şekildedir:

Seviye 1: Özdeş varlıklar ya da borçlar için aktif piyasalardaki kayıtlı [düzeltilmemiş] fiyatlar

Seviye 2: Seviye 1’de yer alan kayıtlı fiyatlar dışında kalan ve varlıklar ya da borçlar açısından doğrudan [fiyatlar aracılığıyla] ya da dolaylı olarak [fiyatlardan türetilmek suretiyle] gözlemlenebilir nitelikteki veriler

Seviye 3: Varlık ya da borçlara ilişkin olarak gözlemlenebilir piyasa verilerine dayanmayan veriler

Söz konusu sınıflama ilkelerine göre Grup’un gerçeğe uygun değerden taşımakta olduğu finansal varlık ve borçlarının gerçeğe uygun değer sınıflaması aşağıda gösterilmiştir:

Cari dönem	Seviye 1	Seviye 2	Seviye 3	Toplam
Gerçeğe uygun değer farkı kâr/zarar’a yansıtılan finansal varlıklar	287.992	285.216	228.446	801.654
Gerçeğe uygun değer farkı diğer kapsamlı gelire yansıtılan finansal varlıklar	33.752.392	1.022.565	-	34.774.957
Türev finansal varlıklar	-	21.835.718	-	21.835.718
Toplam varlıklar	34.040.384	23.143.499	228.446	57.412.329
Türev finansal yükümlülükler	-	18.335.783	-	18.335.783
Gerçeğe uygun değer farkı kâr/zarar’a yansıtılan finansal yükümlülükler	-	25.308.222	-	25.308.222
Toplam yükümlülükler	-	43.644.005	-	43.644.005
Önceki dönem	Seviye 1	Seviye 2	Seviye 3	Toplam
Gerçeğe uygun değer farkı kâr/zarar’a yansıtılan finansal varlıklar	286.991	161.328	228.446	676.765
Gerçeğe uygun değer farkı diğer kapsamlı gelire yansıtılan finansal varlıklar	22.992.471	2.086.636	-	25.079.107
Türev finansal varlıklar	-	5.770.100	-	5.770.100
Toplam varlıklar	23.279.462	8.018.064	228.446	31.525.972
Türev finansal yükümlülükler	-	10.593.179	-	10.593.179
Gerçeğe uygun değer farkı kâr/zarar’a yansıtılan finansal yükümlülükler	-	12.555.789	-	12.555.789
Toplam yükümlülükler	-	23.148.968	-	23.148.968

Grup’un maddi duran varlıklar altında gerçeğe uygun değerleri üzerinden kaydettiği gayrimenkuller 3. seviyede sınıflanmaktadır.

YAPI VE KREDİ BANKASI A.Ş.

31 ARALIK 2021 TARİHİ İTİBARIYLA KONSOLİDE FİNANSAL TABLOLARA İLİŞKİN AÇIKLAMA VE DİPNOTLAR

[Tutarlar aksi belirtilmedikçe Bin Türk Lirası ["TL"] olarak ifade edilmiştir.]

10. Riskten korunma muhasebesi uygulamalarına ilişkin açıklamalar:

Grup, bilanço tarihi itibarıyla Gerçeğe Uygun Değer Riskinden Korunma ["GUDRK"] ve Nakit Akış Riskinden Korunma ["NARK"] muhasebelerini kullanmaktadır.

Gerçeğe uygun değer riskinden korunma ["GUDRK"] kapsamındaki riskten korunma aracının gerçeğe uygun değeri pozitif olması durumunda "Türev finansal varlıkların gerçeğe uygun değer farkı kâr zarara yansıtılan kısmı" satırında; negatif olması durumunda ise "Türev finansal yükümlülüklerin gerçeğe uygun değer farkı kâr zarara yansıtılan kısmı" satırında gösterilmektedir.

Nakit akış riskinden korunma ["NARK"] kapsamındaki riskten korunma aracının gerçeğe uygun değeri ise pozitif olması durumunda "Türev finansal varlıkların gerçeğe uygun değer farkı diğer kapsamlı gelire yansıtılan kısmı" satırında; negatif olması durumunda ise "Türev finansal yükümlülüklerin gerçeğe uygun değer farkı diğer kapsamlı gelire yansıtılan kısmı" satırında gösterilmektedir.

GUDRK muhasebesinde riskten korunma araçları olarak kullanılan türev finansal araçlar swap faiz işlemleri ve çapraz para swap faiz işlemleridir. NARK muhasebesinde ise söz konusu türev finansal araçlar swap faiz işlemleri, swap para işlemleri ve çapraz para swap faiz işlemleridir.

31 Aralık 2021 tarihi itibarıyla, bu türev finansal araçların sözleşme tutarları ve bilançoda taşınan net gerçeğe uygun değerleri aşağıdaki tabloda özetlenmiştir:

Türev finansal araç	Cari Dönem			Önceki Dönem		
	Anapara ⁽¹⁾	Aktif	Pasif	Anapara ⁽¹⁾	Aktif	Pasif
Swap faiz işlemleri/Swap para işlemleri/Çapraz para swap faiz işlemleri (NARK)	55.477.585	3.532.488	683.193	45.922.447	546.658	2.622.928
Swap faiz işlemleri/Çapraz para swap faiz işlemleri (GUDRK)	2.234.117	19.572	988.874	2.652.821	39.103	620.019
Toplam	57.711.702	3.552.060	1.672.067	48.575.268	585.761	3.242.947

⁽¹⁾ İlgili türev finansal araçların sadece "satım" bacakları gösterilmiştir. Bu türev işlemlerin 56.747.269 TL tutarındaki [31 Aralık 2020 - 47.478.070 TL] "alım" bacakları da dahil edildiğinde oluşan toplam 114.458.971 TL tutarındaki [31 Aralık 2020 - 96.053.338 TL] türev finansal araç anapara toplamı, Nazım Hesaplar Tablosu'nda "Riskten Korunma Amaçlı Türev Finansal Araçlar" satırında yer almaktadır.

Yukarıdaki tabloda gösterilen türev işlemlerin gerçeğe uygun değer hesaplama yöntemleri, 3. Bölüm 4 no'lu muhasebe politikasında açıklanmıştır.

YAPI VE KREDİ BANKASI A.Ş.

31 ARALIK 2021 TARİHİ İTİBARIYLA KONSOLİDE FİNANSAL TABLOLARA İLİŞKİN AÇIKLAMA VE DİPNOTLAR

(Tutarlar aksi belirtilmedikçe Bin Türk Lirası ["TL"] olarak ifade edilmiştir.)

10.1. Gerçeğe uygun değer riskinden korunma:

Ana Ortaklık Banka, 1 Mart 2009 tarihinden başlayarak bir kısım sabit faizli TL ev ve taşıt kredileri portföyünün piyasa faiz oranları ile bir kısım yabancı para kullanılan fonların kurlarının değişmesinden kaynaklanan rayiç değer değişikliklerini ve 28 Temmuz 2015 tarihinden başlayarak bir kısım menkul kıymet portföylerinin piyasa faiz oranları ve kurlarının değişmesinden kaynaklanan rayiç değer değişikliklerini, swap faiz işlemleri ve çapraz para swap faiz işlemleri ile bertaraf etmiştir. Bunun için "TMS 39 - Finansal Araçlar: Muhasebeleştirme ve Ölçme" çerçevesinde makro GUDRK muhasebesi seçilmiştir. Aşağıdaki tabloda, GUDRK muhasebesinin etkisi özetlenmiştir:

Cari Dönem

Finansal riskten korunma aracı	Finansal riskten korunan varlık ve yükümlülükler	Korunulan riskler	Korunan varlığın gerçeğe uygun değer farkı ⁽¹⁾	Korunma aracının net gerçeğe uygun değeri ⁽²⁾		Gelir tablosu etkisi ⁽³⁾
				Aktif	Pasif	
Swap faiz işlemleri/Çapraz para swap faiz işlemleri	Bir kısım sabit faizli kredi, yabancı para kullanılan fon ve menkul kıymetler	Sabit faiz ve kur değişim riski	12.554	-	988.874	10.081

Önceki Dönem

Finansal riskten korunma aracı	Finansal riskten korunan varlık ve yükümlülükler	Korunulan riskler	Korunan varlığın gerçeğe uygun değer farkı ⁽¹⁾	Korunma aracının net gerçeğe uygun değeri ⁽²⁾		Gelir tablosu etkisi ⁽³⁾
				Aktif	Pasif	
Çapraz para swap faiz işlemleri	Bir kısım sabit faizli kredi, yabancı para kullanılan fon ve yabancı para menkul kıymetler	Sabit faiz ve kur değişim riski	2.473	-	620.019	[22.056]

⁽¹⁾ Korunan varlığın, riskten korunma muhasebesi etkinlik testleri çerçevesinde bir kısım sabit faizli kredi, yabancı para kullanılan fon ve menkul kıymetlerin korunma riskleri için hesaplanan gerçeğe uygun değeridir. Yabancı para cinsi kullanılan fonların kur değişimleri ile çapraz para swap faiz işlemlerinin kur farkları gelir tablosunda türev işlemler kâr/zararına yansıtılmaktadır.

⁽²⁾ Söz konusu net değerler, ilgili türevlerin kur farkı değişimlerinin etkisi ile net lineer faiz reeskontlarını da içermektedir.

⁽³⁾ Söz konusu finansal riskten korunma işleminin etkin olmayan kısmı 35.632 TL gider [31 Aralık 2020 - 30.719 TL gider]'dir.

Ana Ortaklık Banka, "TMS 39 - Finansal Araçlar: Muhasebeleştirme ve Ölçme" ve kendi risk politikaları çerçevesinde GUDRK uygulamaları için gerekli şartları ve kuralları yazılı süreç haline getirmiştir. Her yeni riskten korunma ilişkisi bu çerçevede değerlendirilip ilgili onay sürecinden geçirilmekte ve belgelenmektedir. Etkinlik testleri de Banka'nın risk stratejilerine uygun olarak "TMS 39 - Finansal Araçlar: Muhasebeleştirme ve Ölçme" kapsamında izin verilen yöntemler içerisinde seçilmiştir. Etkinlik testlerinde finansal riskten korunan varlıkların gerçeğe uygun değerleri hesaplanırken, Banka'nın finansal riskten korunma aracı olarak kullandığı türevlerin gerçeğe uygun değerlerinin belirlenmesinde kullanılan varsayımlar kullanılmaktadır.

Yine söz konusu süreç dâhilinde, her ay sonu itibarıyla ileriye ve geriye dönük etkinlik testleri gerçekleştirilmekte ve risk ilişkilerinin etkinliği ölçülmektedir. Söz konusu etkinlik testleri riskten korunma ilişkisinin başlangıcında ileriye yönelik yapılmaktadır. Etkinliğin eşik değerlerin dışında olması [%80 - %125] veya GUDRK muhasebe uygulamasından Banka yönetimince vazgeçilmesi, finansal riskten koruma aracının satılması veya vadesinden önce kapanması durumunda, portföyün faiz oranı riskinden korunması kapsamında riskten korunan varlığın taşınan değerine yapılan düzeltmeler, vadeye kalan süre içerisinde doğrusal amortisman yöntemiyle gelir tablosunda "Türev finansal işlemlerden kâr/zarar" hesabına yansıtılır.

YAPI VE KREDİ BANKASI A.Ş.

31 ARALIK 2021 TARİHİ İTİBARIYLA KONSOLİDE FİNANSAL TABLOLARA İLİŞKİN AÇIKLAMA VE DİPNOTLAR

(Tutarlar aksi belirtilmedikçe Bin Türk Lirası ["TL"] olarak ifade edilmiştir.)

10.2. Nakit akış riskinden korunma:

Ana Ortaklık Banka, değişken faizli yükümlülüklerinin getirdiği nakit akış riskinden korunmak amacıyla 1 Ocak 2010 tarihinden başlamak üzere makro NARK muhasebesini uygulamaya başlamıştır. Bu uygulama kapsamında, riskten korunma aracı olarak belirlenen türev finansal araçlar, değişken oranlı faiz tahsilatlı ve sabit oranlı faiz ödemeli USD, EUR ve TL faiz swapları, para swapları ile çapraz para swap faiz işlemleri, riskten korunma yükümlülükleri ise, USD, EUR ve TL müşteri mevduatlarının, repolarının ve kullanılan kredilerin yeniden fiyatlaması nedeniyle beklenen faizin finansmanından kaynaklanan nakit çıkışları olarak belirlenmiştir. Aşağıdaki tabloda, NARK muhasebesinin etkisi özetlenmiştir:

Cari Dönem

Finansal riskten korunma aracı	Finansal riskten korunulan varlık ve yükümlülükler	Korunulan riskler	Korunma aracının net gerçeğe uygun değeri		Riskten korunma fonlarındaki tutar ⁽¹⁾	Özkaynağa aktarılan net tutar ^{(2) (3)}
			Aktif	Pasif		
Swap faiz işlemleri/Swap para işlemleri/Çapraz para swap faiz işlemleri	Müşteri mevduatları, repolar ve kullanılan krediler	Piyasa faiz değişimlerinin nakit akımlarına etkisi	3.532.488	683.193	2.332.875	3.309.704

Önceki Dönem

Finansal riskten korunma aracı	Finansal riskten korunulan varlık ve yükümlülükler	Korunulan riskler	Korunma aracının net gerçeğe uygun değeri		Riskten korunma fonlarındaki tutar ⁽¹⁾	Özkaynağa aktarılan net tutar ^{(2) (3)}
			Aktif	Pasif		
Swap faiz işlemleri/Çapraz para swap faiz işlemleri	Müşteri mevduatları, repolar ve kullanılan krediler	Piyasa faiz değişimlerinin nakit akımlarına etkisi	546.658	2.622.928	[976.829]	485.963

⁽¹⁾ Ertelenmiş vergi etkisini içermektedir.⁽²⁾ Vergi ve kur farkı etkilerini de içermektedir.⁽³⁾ Söz konusu finansal riskten korunma işleminin etkin olmayan kısmı 228.112 TL gelir [31 Aralık 2020 - 211.163 TL gelir]'dir.

Ana Ortaklık Banka, "TMS 39 - Finansal Araçlar: Muhasebeleştirme ve Ölçme" ve kendi risk politikaları çerçevesinde NARK uygulamaları için gerekli şartları ve kuralları yazılı olarak süreç haline getirmiştir. Her yeni riskten korunma ilişkisi bu çerçevede değerlendirilip ilgili onay sürecinden geçirilmekte ve belgelenmektedir. Etkinlik testleri de Banka'nın risk stratejilerine uygun olarak "TMS 39 - Finansal Araçlar: Muhasebeleştirme ve Ölçme" kapsamında izin verilen yöntemler içerisinde seçilmiştir.

Yine söz konusu süreç dâhilinde, her ay sonu itibarıyla etkinlik testleri gerçekleştirilmekte ve risk ilişkilerinin etkinliği ölçülmektedir. Etkinliğin eşik değerlerin dışında olması [%80 - %125] veya NARK muhasebe uygulamasından Banka yönetimince vazgeçilmesi durumunda, söz konusu finansal riskten korunma aracının satılması veya vadesinden önce kapanması durumunda, finansal riskten korunma işleminin etkin olduğu dönemden itibaren diğer kapsamlı gelir içerisinde muhasebeleştirilmesine devam edilen finansal riskten korunma aracına ait toplam kazanç ya da kayıp, ilgili tahmini işlem gerçekleşene kadar özkaynaklarda ayrı bir kalem olarak kalmaya devam eder. İşlemin gerçekleşmesi durumunda doğrudan özkaynaklarda muhasebeleştirilmiş bulunan kazanç veya kayıplar, elde edilen varlığın veya üstlenilen borcun kâr veya zararı etkilediği dönem veya dönemlerde gelir tablosunda "Türev finansal işlemlerden kâr/zarar" hesabında vadeye kalan süre içerisinde yeniden sınıflandırılır.

YAPI VE KREDİ BANKASI A.Ş.

31 ARALIK 2021 TARİHİ İTİBARIYLA KONSOLİDE FİNANSAL TABLOLARA İLİŞKİN AÇIKLAMA VE DİPNOTLAR

[Tutarlar aksi belirtilmedikçe Bin Türk Lirası ("TL") olarak ifade edilmiştir.]

10.3. Yurt dışındaki net yatırım riskinden korunma:

Grup, yurt dışı operasyonlarındaki net yatırımlarının yabancı para çevrim riskinin bir kısmını yabancı para cinsinden kredilerle bertaraf etmektedir. Grup'un EUR cinsinden bir kredisi, Grup'un belirli EUR cinsinden bağlı ortaklıklarındaki net yatırımlarıyla ilgili korunma aracı olarak belirlenmiştir. Bu amaçla ilişkilendirilen kredinin 31 Aralık 2021 tarihi itibarıyla tutarı 495 milyon EUR'dur [31 Aralık 2020 - 471 milyon EUR]

11. Başkalarının nam ve hesabına yapılan işlemler, inanca dayalı işlemlere ilişkin açıklamalar:

Grup müşterilerinin nam ve hesabına alım, satım, saklama, fon yönetimi hizmetleri vermektedir. Grup inanca dayalı işlem sözleşmeleri yapmamaktadır.

12. Faaliyet bölümlerine ilişkin açıklamalar:

Bankacılık operasyonları üç ana iş kolu üzerinden yürütülmektedir:

- Perakende Bankacılık
- Kurumsal Bankacılık
- Ticari ve KOBİ Bankacılığı

Ana Ortaklık Banka'nın Perakende Bankacılık aktiviteleri, kartlı ödeme sistemlerini, bireysel, bireysel portföy, blue class, özel bankacılık, işletme bankacılığı işkollarını içermektedir. Müşterilere sunulan Perakende Bankacılık ürün ve hizmetleri, kartlı ödeme sistemlerini, tüketici kredilerini (ihtiyaç, taşıt, konut ve işyeri kredileri dahil), taksitli ticari kredileri, vadeli ve vadesiz mevduatları, nitelikli ve likit fonları, altın bankacılığını, yatırım hesaplarını, hayat ve hayat dışı sigorta ürünlerini ve ödeme hizmetlerini içermektedir. Ek olarak; maaş/SGK aylık ödemelerini Banka aracılığıyla alan müşterilerimize çeşitli bankacılık işlemlerini kapsayan ayrıcalıklar sunulmaktadır. Yapı Kredi Kartlı Ödeme Sistemleri faaliyetleri, çeşitli müşteri tipleri için satış aktivitelerinin yanı sıra ürün yönetimini, üye iş yerleri için sunulan hizmetleri ve üye iş yerleri ile düzenlenen kampanyaları da kapsamaktadır. Alışveriş ve pazarlama platformu olan World'ün kardeş markaları Crystal, Play, Adios ve Taksitçi ise birbirinden farklı iş kolları için farklı faydalar sunan diğer Yapı Kredi kredi kartı markalarıdır. Blue Class ve Özel Bankacılık faaliyetleri aracılığıyla Banka yüksek gelir sahibi müşterilere hizmet vermekte ve bu faaliyet bölümündeki müşterilere yatırım ürünleri sunmaktadır. Özel Bankacılığın müşterilere sunduğu hizmet ve ürünler arasında vadeli mevduat ürünleri, yatırım fonları, döviz alım-satım işlemleri, altına dayalı ürünler, hisse senedi alım-satımı, gibi ürünler yer almaktadır. Ayrıca anlaşmalı kurumlar aracılığıyla kişiye özel sanat, miras, gayrimenkul, vergi, eğitim ve filantropi danışmanlıkları sunulmaktadır.

Kurumsal, Ticari ve KOBİ Bankacılığı, üç alt faaliyet bölümü halinde organize edilmiştir: Büyük ölçekli, uluslararası ve çok uluslu şirketlere hizmet veren Kurumsal Bankacılık, orta ölçekli işletmelere hizmet veren Ticari Bankacılık ve KOBİ şirketlerine hizmet veren KOBİ bankacılığı, Kurumsal ve Ticari Bankacılık müşterilerine işletme sermayesi finansmanı, dış ticaret finansmanı, proje finansmanı, akreditif ve teminat mektupları gibi yurt içi ve uluslararası gayri nakdi kredi olanakları, nakit yönetimi ve internet bankacılığı, finansal danışmanlık ve sermaye yönetimi danışmanlığı gibi hizmetler sunmaktadır. KOBİ Bankacılığı ise müşterilerine KOBİ kredileri, KOBİ bankacılık paketleri gibi hizmetler sunmaktadır.

Grup'un yaygın şube ağı ve ATM'leri, telefon bankacılığı, internet bankacılığı ve mobil bankacılık dâhil olmak üzere alternatif dağıtım kanalları; tüm faaliyet bölümlerindeki müşterilerin kullanımına hizmet etmektedir. Yurt dışı operasyonları Grup'un Hollanda, Azerbaycan ve Malta'daki bankacılık operasyonlarını kapsamaktadır. Hazine aktif pasif yönetimi ve diğer bölümü, Hazine Yönetimi'nin sonuçlarından, destek iş birimlerinin faaliyetlerinden ve diğer dağıtılamayan işlemlerden oluşmaktadır.

YAPI VE KREDİ BANKASI A.Ş.

31 ARALIK 2021 TARİHİ İTİBARIYLA KONSOLİDE FİNANSAL TABLOLARA İLİŞKİN AÇIKLAMA VE DİPNOTLAR

[Tutarlar aksi belirtilmedikçe Bin Türk Lirası ["TL"] olarak ifade edilmiştir.]

Belirli bilanço ve gelir tablosu kalemlerinin faaliyet bölümlerine göre gösterimi:

Aşağıdaki tablo Ana Ortaklık Banka'nın Yönetim Bilgi Sistemi (MIS) verilerine göre hazırlanmıştır.

Cari Dönem	Perakende Bankacılık	Kurumsal Bankacılık	Ticari ve Kobi Bankacılığı	Diğer yurt dışı operasyonları	Diğer yurt içi operasyonları	Hazine aktif pasif yönetimi ve diğer	Konsolidasyon düzeltmeleri ⁽¹⁾	Grup'un toplam faaliyeti
Faaliyet gelirleri	9.800.572	2.987.865	7.186.192	623.469	2.131.275	12.272.579	(8.716)	34.993.236
Faaliyet giderleri	(7.353.332)	(3.219.209)	(4.673.253)	(308.045)	(898.152)	(4.812.067)	8.716	(21.255.342)
Net faaliyet gelirleri/[giderleri]	2.447.240	(231.344)	2.512.939	315.424	1.233.123	7.460.512	-	13.737.894
Temettü gelirleri ⁽²⁾	-	-	-	-	-	17.251	-	17.251
Özkaynak yöntemi uygulanan ortaklıklardan kâr/zarar ⁽²⁾	-	-	-	-	-	138.629	-	138.629
Vergi öncesi kâr	2.447.240	(231.344)	2.512.939	315.424	1.233.123	7.616.392	-	13.893.774
Vergi gideri ⁽²⁾	-	-	-	-	-	(3.403.758)	-	(3.403.758)
Net dönem kârı	2.447.240	(231.344)	2.512.939	315.424	1.233.123	4.212.634	-	10.490.016
Azınlık payları kârı/zararı [-]	-	-	-	-	-	(258)	-	(258)
Grup'un kârı/zararı	2.447.240	(231.344)	2.512.939	315.424	1.233.123	4.212.376	-	10.489.758
Bölüm varlıkları	124.175.913	117.006.139	141.408.200	31.438.291	28.725.334	338.972.405	(3.427.523)	778.298.759
İştirak, bağlı ortaklık ve birlikte kontrol edilen ortaklıklar	-	-	-	-	-	2.522.147	-	2.522.147
Toplam varlıklar	124.175.913	117.006.139	141.408.200	31.438.291	28.725.334	341.494.552	(3.427.523)	780.820.906
Bölüm yükümlülükleri	254.056.183	67.134.745	97.106.314	23.479.759	23.993.876	254.988.346	(3.427.523)	717.331.700
Özkaynaklar	-	-	-	-	-	63.489.206	-	63.489.206
Toplam yükümlülükler	254.056.183	67.134.745	97.106.314	23.479.759	23.993.876	318.477.552	(3.427.523)	780.820.906

YAPI VE KREDİ BANKASI A.Ş.

31 ARALIK 2021 TARİHİ İTİBARIYLA KONSOLİDE FİNANSAL TABLOLARA İLİŞKİN AÇIKLAMA VE DİPNOTLAR

[Tutarlar aksi belirtilmedikçe Bin Türk Lirası ("TL") olarak ifade edilmiştir.]

Önceki Dönem	Perakende Bankacılık	Kurumsal Bankacılık	Ticari ve Kobi Bankacılığı	Diğer yurt dışı operasyonları	Diğer yurt içi operasyonları	Hazine aktif pasif yönetimi ve diğer	Konsolidasyon düzeltmeleri ⁽¹⁾	Grup'un toplam faaliyeti
Faaliyet gelirleri	9.201.210	3.516.382	4.733.393	436.538	1.334.015	6.592.927	[8.318]	25.806.147
Faaliyet giderleri	[8.053.781]	[2.830.475]	[2.927.779]	[225.746]	[519.310]	[4.566.557]	8.318	[19.115.330]
Net faaliyet gelirleri/[giderleri]	1.147.429	685.907	1.805.614	210.792	814.705	2.026.370	-	6.690.817
Temettü gelirleri ⁽²⁾	-	-	-	-	-	17.158	-	17.158
Özkaynak yöntemi uygulanan ortaklıklardan kâr/zarar ⁽²⁾	-	-	-	-	-	89.133	-	89.133
Vergi öncesi kâr	1.147.429	685.907	1.805.614	210.792	814.705	2.132.661	-	6.797.108
Vergi gideri ⁽²⁾	-	-	-	-	-	[1.717.425]	-	[1.717.425]
Net dönem kârı	1.147.429	685.907	1.805.614	210.792	814.705	415.236	-	5.079.683
Azınlık payları kârı/zararı [-]	-	-	-	-	-	[165]	-	[165]
Grup'un kârı/zararı	1.147.429	685.907	1.805.614	210.792	814.705	415.071	-	5.079.518
Bölüm varlıkları	101.544.189	82.899.060	85.420.711	17.311.763	21.309.126	179.773.383	[3.373.154]	484.885.078
İştirak, bağlı ortaklık ve birlikte kontrol edilen ortaklıklar	-	-	-	-	-	1.604.601	-	1.604.601
Toplam varlıklar	101.544.189	82.899.060	85.420.711	17.311.763	21.309.126	181.377.984	[3.373.154]	486.489.679
Bölüm yükümlülükleri	186.032.270	40.060.397	36.831.140	12.664.679	17.500.202	149.205.780	[3.373.154]	438.921.314
Özkaynaklar	-	-	-	-	-	47.568.365	-	47.568.365
Toplam yükümlülükler	186.032.270	40.060.397	36.831.140	12.664.679	17.500.202	196.774.145	[3.373.154]	486.489.679

⁽¹⁾ Konsolidasyon düzeltmeleri, konsolidasyona tabi tutulan bağlı ortaklık ve iştiraklerle yapılan işlemleri içermektedir.⁽²⁾ İlgili kalemler faaliyet bölümlerine göre dağıtılmayarak "Hazine, Aktif-Pasif Yönetimi ve Diğer" sütununda gösterilmiştir.**13. Bağımsız denetim kuruluşundan alınan hizmetlere ilişkin ücretler⁽¹⁾:**

KGK'nın 26 Mart 2021 tarihli ve 660 sayılı kararına istinaden verilen, bağımsız denetim kuruluşundan alınan hizmetlere ilişkin ücretler aşağıdaki gibidir:

	Cari Dönem	Önceki Dönem
Bağımsız denetim ücreti	7.350	7.626
Diğer güvence hizmetlerinin ücreti	884	577
Toplam	8.234	8.203

⁽¹⁾ Tutarlar katma değer vergisi hariç olarak gösterilmiştir.

YAPI VE KREDİ BANKASI A.Ş.

31 ARALIK 2021 TARİHİ İTİBARIYLA KONSOLİDE FİNANSAL TABLOLARA İLİŞKİN AÇIKLAMA VE DİPNOTLAR

(Tutarlar aksi belirtilmedikçe Bin Türk Lirası ["TL"] olarak ifade edilmiştir.)

Beşinci Bölüm**Konsolide finansal tablolara ilişkin açıklama ve dipnotlar****1. Konsolide bilançonun aktif hesaplarına ilişkin açıklama ve dipnotlar****1.1. Nakit değerler ve Merkez Bankası hesabına ilişkin bilgiler:****1.1.1 Nakit değerler ve TCMB hesabına ilişkin bilgiler:**

	Cari Dönem		Önceki Dönem	
	TP	YP	TP	YP
Kasa	1.906.147	10.978.077	1.389.129	4.667.837
T.C. Merkez Bankası ⁽¹⁾	20.761.039	82.670.116	9.111.172	39.945.078
Diğer	-	3.432.862	-	2.569.338
Toplam	22.667.186	97.081.055	10.500.301	47.182.253

⁽¹⁾ Yabancı para TCMB hesabında 8.606.660 TL tutarında altın bakiyesi bulunmaktadır [31 Aralık 2020 - 5.903.518 TL].**1.1.2. T.C. Merkez Bankası hesabına ilişkin bilgiler:**

	Cari Dönem		Önceki Dönem	
	TP	YP	TP	YP
Vadesiz serbest hesap ⁽¹⁾	18.760.345	31.597.785	8.360.849	17.386.051
Vadeli serbest hesap	2.000.694	-	750.323	-
Vadeli serbest olmayan hesap	-	2.936.460	-	-
Zorunlu karşılık ⁽²⁾	-	48.135.871	-	22.559.027
Toplam	20.761.039	82.670.116	9.111.172	39.945.078

⁽¹⁾ BDDK'nın 3 Ocak 2008 tarihli yazısına istinaden ortalama olarak tutulan TP zorunlu karşılık bakiyeleri "T.C. Merkez Bankası vadesiz serbest hesap" altında izlenmektedir.⁽²⁾ TCMB'nin 2013/15 sayılı "Zorunlu Karşılıklar Hakkında Tebliği"ne göre Banka; yükümlülükleri için TL, USD, EUR ve altın cinsinden zorunlu karşılık tesis etmektedir.**1.2. Gerçeğe uygun değer farkı kâr/zarara yansıtılan finansal varlıklara ilişkin bilgiler:**

Gerçeğe uygun değer farkı kâr/zarara yansıtılan finansal varlıklardan repo işlemlerine konu olan ve teminata verilen/bloke edilen finansal varlık bulunmamaktadır [31 Aralık 2020 - Bulunmamaktadır].

YAPI VE KREDİ BANKASI A.Ş.

31 ARALIK 2021 TARİHİ İTİBARIYLA KONSOLİDE FİNANSAL TABLOLARA İLİŞKİN AÇIKLAMA VE DİPNOTLAR

(Tutarlar aksi belirtilmedikçe Bin Türk Lirası ["TL"] olarak ifade edilmiştir.)

1.3. Türev finansal varlıklara ilişkin açıklamalar:**1.3.1 Alım satım amaçlı türev finansal varlıklara ilişkin pozitif farklar:**

	Cari Dönem		Önceki Dönem	
	TP	YP	TP	YP
Vadeli işlemler	1.233.040	4.883	607.361	1.143
Swap işlemleri	14.415.522	2.444.324	2.875.236	1.603.569
Futures işlemleri	22.123	-	-	-
Opsiyonlar	94.587	69.179	47.417	49.613
Diğer	-	-	-	-
Toplam	15.765.272	2.518.386	3.530.014	1.654.325

1.3.2 Riskten korunma amaçlı türev finansal varlıklara ilişkin pozitif farklar:

	Cari Dönem		Önceki Dönem	
	TP	YP	TP	YP
Gerçeğe uygun değer riskinden korunma amaçlı ⁽¹⁾	-	19.572	-	39.103
Nakit akış riskinden korunma amaçlı ⁽¹⁾	3.486.396	46.092	546.658	-
Yurt dışındaki net yatırım riskinden korunma amaçlı	-	-	-	-
Toplam	3.486.396	65.664	546.658	39.103

⁽¹⁾ 4. Bölüm 10 no'lu dipnotta açıklanmaktadır.**1.4. Bankalar hesabına ilişkin bilgiler:****1.4.1. Bankalar hesabına ilişkin bilgiler:**

	Cari Dönem		Önceki Dönem	
	TP	YP	TP	YP
Bankalar				
Yurt içi	6.546.138	6.514.182	3.753.211	3.837.590
Yurt dışı ⁽¹⁾	-	21.344.038	10	8.895.163
Yurt dışı merkez ve şubeler	-	-	-	-
Toplam	6.546.138	27.858.220	3.753.221	12.732.753

⁽¹⁾ Yabancı para yurtdışı bankalar hesabında altın bakiyesi bulunmamaktadır [31 Aralık 2020 - 558 TL].

YAPI VE KREDİ BANKASI A.Ş.

31 ARALIK 2021 TARİHİ İTİBARIYLA KONSOLİDE FİNANSAL TABLOLARA İLİŞKİN AÇIKLAMA VE DİPNOTLAR

[Tutarlar aksi belirtilmedikçe Bin Türk Lirası ["TL"] olarak ifade edilmiştir.]

1.4.2. Yurtdışı bankalar hesabına ilişkin bilgiler:

	Serbest tutar		Serbest olmayan tutar	
	Cari Dönem	Önceki Dönem	Cari Dönem	Önceki Dönem
AB ülkeleri	1.329.360	976.643	46.910	26.478
ABD, Kanada	18.840.694	7.345.748	732.093	435.910
OECD ülkeleri ⁽¹⁾	45.536	18.711	-	-
Kıyı bankacılığı bölgeleri	543	854	-	-
Diğer	237.013	27.468	111.889	63.361
Toplam	20.453.146	8.369.424	890.892	525.749

⁽¹⁾ AB ülkeleri, ABD ve Kanada dışındaki OECD ülkelerini içermektedir.**1.4.3. Para piyasalarından alacaklara ilişkin bilgiler**

31 Aralık 2021 tarihi itibarıyla para piyasalarından alacaklar içinde 1.809.366 TL tutarında yurt içi bankalarla yapılmış ters repo işlemi bulunmaktadır [31 Aralık 2020 - 1.700.842 TL].

1.5 Repo işlemlerine konu olan ve teminata verilen/bloke edilen gerçeğe uygun değer farkı diğer kapsamlı gelire yansıtılan finansal varlıklara ilişkin bilgiler:

31 Aralık 2021 tarihi itibarıyla gerçeğe uygun değer farkı diğer kapsamlı gelire yansıtılan finansal varlıkların içerisinde teminata verilen/bloke edilenlerin tutarı 3.864.510 TL'dir [31 Aralık 2020 - 1.327.982 TL'dir]. Repo işlemlerine konu olan gerçeğe uygun değer farkı diğer kapsamlı gelire yansıtılan varlık tutarı 11.993.150 TL'dir. [31 Aralık 2020 - 10.946.226 TL'dir].

1.6. Gerçeğe uygun değer farkı diğer kapsamlı gelire yansıtılan finansal varlıklara ilişkin bilgiler:

	Cari Dönem	Önceki Dönem
Borçlanma senetleri	35.457.562	25.203.852
Borsada işlem gören	35.457.562	25.203.852
Borsada işlem görmeyen	-	-
Hisse senetleri	136.511	133.715
Borsada işlem gören	1.851	286
Borsada işlem görmeyen	134.660	133.429
Değer azalma karşılığı [-] ⁽¹⁾	796.563	237.007
Toplam	34.797.510	25.100.560

⁽¹⁾ Elde etme maliyeti ile piyasa fiyatı arasında oluşan negatif yöndeki farkları içermektedir.

YAPI VE KREDİ BANKASI A.Ş.

31 ARALIK 2021 TARİHİ İTİBARIYLA KONSOLİDE FİNANSAL TABLOLARA İLİŞKİN AÇIKLAMA VE DİPNOTLAR

[Tutarlar aksi belirtilmedikçe Bin Türk Lirası ("TL") olarak ifade edilmiştir.]

1.7. Kredilere ilişkin açıklamalar:**1.7.1. Grup'un ortaklarına ve mensuplarına verilen her çeşit kredi veya avansın bakiyesine ilişkin bilgiler:**

	Cari Dönem		Önceki Dönem	
	Nakdi	Gayrinakdi	Nakdi	Gayrinakdi
Grup ortaklarına verilen doğrudan krediler	-	-	35.020	-
Tüzel kişi ortaklara verilen krediler	-	-	35.020	-
Gerçek kişi ortaklara verilen krediler	-	-	-	-
Grup ortaklarına verilen dolaylı krediler	296.623	1.070.846	136.055	898.824
Grup mensuplarına verilen krediler	317.270	844	242.829	488
Toplam	613.893	1.071.690	413.904	899.312

1.7.2. Standart nitelikli ve yakın izlemedeki krediler ile yeniden yapılandırılan yakın izlemedeki kredilere ilişkin bilgiler:

	Standart Nitelikli Krediler	Yakın İzlemedeki Krediler		
		Yeniden Yapılandırma Kapsamında Yer Almayanlar	Yeniden Yapılandırılanlar	
			Sözleşme Koşullarında Değişiklik Yapılanlar	Yeniden Finansman
Nakdi Krediler				
İhtisas Dışı Krediler	336.935.005	28.194.530	7.716.287	30.303.531
İşletme Kredileri	137.968.682	15.459.298	7.449.299	14.809.796
İhracat Kredileri	38.784.786	303.032	180.091	10.972.411
İthalat Kredileri	-	-	-	-
Mali Kesime Verilen Krediler	13.963.831	-	-	-
Tüketici Kredileri	65.257.787	4.645.917	1.183	1.184.182
Kredi Kartları	47.538.407	2.941.151	-	518.853
Diğer	33.421.512	4.845.132	85.714	2.818.289
İhtisas Kredileri	-	-	-	-
Diğer Alacaklar	19.307.774	1.673.044	-	-
Toplam	356.242.779	29.867.574	7.716.287	30.303.531

	Standart Nitelikli Krediler	Yakın İzlemedeki Krediler
12 aylık beklenen zarar karşılığı	3.260.936	-
Kredi riskinde önemli artış	-	12.736.277
Toplam	3.260.936	12.736.277

YAPI VE KREDİ BANKASI A.Ş.

31 ARALIK 2021 TARİHİ İTİBARIYLA KONSOLİDE FİNANSAL TABLOLARA İLİŞKİN AÇIKLAMA VE DİPNOTLAR

[Tutarlar aksi belirtilmedikçe Bin Türk Lirası ["TL"] olarak ifade edilmiştir.]

1.7.3. Vade yapısına göre nakdi kredilerin dağılımı:

	Standart Nitelikli Krediler	Yakın İzlemedeki Krediler	
		Yeniden Yapılandırma Kapsamında Yer Almayanlar	Yeniden Yapılandırılanlar
Kısa vadeli krediler	146.688.762	5.579.552	2.719.843
Orta ve uzun vadeli krediler	209.554.017	24.288.022	35.299.975
Toplam	356.242.779	29.867.574	38.019.818

1.7.4. Kredi türlerine ve özel karşılıklara ilişkin bilgiler:**1.7.4.1. Kredi türlerine ve özel karşılıklara ilişkin bilgiler**

Cari Dönem	Kurumsal, ticari ve diğer krediler	Tüketici kredileri	Kredi kartları	Finansal kiralama	Faktoring	Toplam
Standart nitelikli krediler	224.138.811	65.257.787	47.538.407	14.112.911	5.194.863	356.242.779
Yakın izlemedeki krediler	56.923.062	5.831.282	3.460.004	887.476	785.568	67.887.392
Takipteki krediler	15.187.325	3.025.919	1.443.364	437.941	137.799	20.232.348
Özel karşılık [-]	10.127.194	2.622.507	1.272.640	343.226	113.574	14.479.141
Toplam	286.122.004	71.492.481	51.169.135	15.095.102	6.004.656	429.883.378

Önceki Dönem	Kurumsal, ticari ve diğer krediler	Tüketici kredileri	Kredi kartları	Finansal kiralama	Faktoring	Toplam
Standart nitelikli krediler	156.218.793	47.227.668	31.673.592	9.641.699	4.726.202	249.487.954
Yakın izlemedeki krediler	41.458.785	3.000.365	2.243.270	900.722	517.400	48.120.542
Takipteki krediler	16.278.186	1.602.002	1.167.237	429.437	126.397	19.603.259
Özel karşılık [-]	10.683.360	1.413.621	1.124.999	330.542	104.555	13.657.077
Toplam	203.272.404	50.416.414	33.959.100	10.641.316	5.265.444	303.554.678

YAPI VE KREDİ BANKASI A.Ş.

31 ARALIK 2021 TARİHİ İTİBARIYLA KONSOLİDE FİNANSAL TABLOLARA İLİŞKİN AÇIKLAMA VE DİPNOTLAR

[Tutarlar aksi belirtilmedikçe Bin Türk Lirası ("TL") olarak ifade edilmiştir.]

1.7.4.2. Kredilere ilişkin ayrılan özel karşılıklar

Cari Dönem	Kurumsal, ticari ve diğer krediler	Tüketici kredileri	Kredi kartları	Finansal kiralama alacakları	Faktoring alacakları	Toplam
Açılış Bakiyesi	10.683.359	1.413.622	1.124.999	330.542	104.555	13.657.077
Değer düşüş karşılığı	2.078.237	1.520.499	387.276	152.221	21.601	4.159.834
Dönem içinde tahsilat[-]	1.655.059	337.330	249.024	70.910	12.453	2.324.776
Aktiften silinen[-]	1.027.720	29.920	1.516	68.627	129	1.127.912
Kur farkı	48.377	55.636	10.905	-	-	114.918
31 Aralık	10.127.194	2.622.507	1.272.640	343.226	113.574	14.479.141
Önceki Dönem	Kurumsal, ticari ve diğer krediler	Tüketici kredileri	Kredi kartları	Finansal kiralama alacakları	Faktoring alacakları	Toplam
Açılış Bakiyesi	9.335.467	1.173.465	1.063.208	446.891	80.442	12.099.473
Değer düşüş karşılığı	3.004.946	819.823	432.024	7.000	35.834	4.299.627
Dönem içinde tahsilat[-]	1.054.025	434.440	258.474	18.103	11.697	1.776.739
Aktiften silinen[-]	611.127	152.637	114.082	105.246	24	983.116
Kur farkı	8.098	7.411	2.323	-	-	17.832
31 Aralık	10.683.359	1.413.622	1.124.999	330.542	104.555	13.657.077

1.7.4.3. Teminatların gerçeğe uygun değerine ilişkin bilgiler:

	Kurumsal, ticari ve diğer krediler	Tüketici kredileri	Kredi kartları	Finansal kiralama	Faktoring	Toplam
Yakın izlemedeki krediler	34.645.654	313.989	-	887.476	-	35.847.119
Takipteki krediler	5.717.111	197.269	23	437.941	-	6.352.344
Toplam	40.362.765	511.258	23	1.325.417	-	42.199.463
Önceki Dönem	Kurumsal, ticari ve diğer krediler	Tüketici kredileri	Kredi kartları	Finansal kiralama	Faktoring	Toplam
Yakın izlemedeki krediler	29.080.101	322.291	-	900.722	-	30.303.114
Takipteki krediler	5.864.474	212.377	-	429.437	-	6.506.288
Toplam	34.944.575	534.668	-	1.330.159	-	36.809.402

YAPI VE KREDİ BANKASI A.Ş.

31 ARALIK 2021 TARİHİ İTİBARIYLA KONSOLİDE FİNANSAL TABLOLARA İLİŞKİN AÇIKLAMA VE DİPNOTLAR

(Tutarlar aksi belirtilmedikçe Bin Türk Lirası [“TL”] olarak ifade edilmiştir.)

1.7.5. Tüketici kredileri, bireysel kredi kartları, personel kredileri ve personel kredi kartlarına ilişkin bilgiler:

	Kısa vadeli	Orta ve uzun vadeli	Toplam
Tüketici kredileri-TP	1.654.017	64.555.241	66.209.258
Konut kredisi	9.251	13.838.826	13.848.077
Taşıt kredisi	107.023	1.896.620	2.003.643
İhtiyaç kredisi	1.537.743	48.819.795	50.357.538
Diğer	-	-	-
Tüketici kredileri-döviz endeksli	-	19.382	19.382
Konut kredisi	-	19.382	19.382
Taşıt kredisi	-	-	-
İhtiyaç kredisi	-	-	-
Diğer	-	-	-
Tüketici kredileri-YP	23.581	241.236	264.817
Konut kredisi	748	121.469	122.217
Taşıt kredisi	-	-	-
İhtiyaç kredisi	16.352	114.049	130.401
Diğer	6.481	5.718	12.199
Bireysel kredi kartları-TP	35.116.786	273.394	35.390.180
Taksitli	17.395.946	33.539	17.429.485
Taksitsiz	17.720.840	239.855	17.960.695
Bireysel kredi kartları-YP	63.809	72.140	135.949
Taksitli	24.825	72.140	96.965
Taksitsiz	38.984	-	38.984
Personel kredileri-TP	14.872	101.535	116.407
Konut kredisi	-	2.130	2.130
Taşıt kredisi	83	917	1.000
İhtiyaç kredisi	14.789	98.488	113.277
Diğer	-	-	-
Personel kredileri-döviz endeksli	-	-	-
Konut kredisi	-	-	-
Taşıt kredisi	-	-	-
İhtiyaç kredisi	-	-	-
Diğer	-	-	-
Personel kredileri-YP	351	2.076	2.427
Konut kredisi	-	-	-
Taşıt kredisi	-	-	-
İhtiyaç kredisi	351	2.076	2.427
Diğer	-	-	-
Personel kredi kartları-TP	186.786	352	187.138
Taksitli	88.192	237	88.429
Taksitsiz	98.594	115	98.709
Personel kredi kartları-YP	610	672	1.282
Taksitli	229	672	901
Taksitsiz	381	-	381
Kredili mevduat hesabı-TP [Gerçek Kişi] ⁽¹⁾	4.476.754	-	4.476.754
Kredili mevduat hesabı-YP [Gerçek Kişi]	24	-	24
Toplam	41.537.590	65.266.028	106.803.618

⁽¹⁾ Kredili mevduat hesabının 10.016 TL'lik kısmı personele kullanılan kredilerden oluşmaktadır.

YAPI VE KREDİ BANKASI A.Ş.

31 ARALIK 2021 TARİHİ İTİBARIYLA KONSOLİDE FİNANSAL TABLOLARA İLİŞKİN AÇIKLAMA VE DİPNOTLAR

[Tutarlar aksi belirtilmedikçe Bin Türk Lirası ("TL") olarak ifade edilmiştir.]

1.7.6. Taksitli ticari krediler ve kurumsal kredi kartlarına ilişkin bilgiler:

	Cari Dönem		Toplam
	Kısa vadeli	Orta ve uzun vadeli	
Taksitli ticari krediler-TP	1.551.059	18.734.710	20.285.769
İşyeri kredileri	12.163	1.635.690	1.647.853
Taşıt kredisi	365.343	5.393.914	5.759.257
İhtiyaç kredileri	1.173.553	11.705.106	12.878.659
Taksitli ticari krediler-döviz endeksli	-	2.260	2.260
İşyeri kredileri	-	-	-
Taşıt kredisi	-	414	414
İhtiyaç kredileri	-	1.846	1.846
Kurumsal kredi kartları-TP	15.134.534	147.151	15.281.685
Taksitli	10.754.946	138.373	10.893.319
Taksitsiz	4.379.588	8.778	4.388.366
Kurumsal kredi kartları-YP	2.177	-	2.177
Taksitli	-	-	-
Taksitsiz	2.177	-	2.177
Kredili mevduat hesabı-TP (Tüzel kişi)	1.080.145	-	1.080.145
Toplam	17.767.915	18.884.121	36.652.036

1.7.7. Kredilerin kullanıcılarına göre dağılımı⁽¹⁾:

	Cari Dönem	Önceki Dönem
Kamu	7.734.359	4.650.458
Özel	416.395.812	292.958.038
Toplam	424.130.171	297.608.496

⁽¹⁾ Donuk alacakları içermemektedir.**1.7.8. Yurt içi ve yurt dışı kredilerin dağılımı⁽¹⁾:**

İlgili kredi müşterilerinin faaliyette bulunduğu yere belirtilmiştir.

	Cari Dönem	Önceki Dönem
Yurt içi krediler	403.339.415	288.827.661
Yurt dışı krediler	20.790.756	8.780.835
Toplam	424.130.171	297.608.496

⁽¹⁾ Donuk alacakları içermemektedir.

YAPI VE KREDİ BANKASI A.Ş.

31 ARALIK 2021 TARİHİ İTİBARIYLA KONSOLİDE FİNANSAL TABLOLARA İLİŞKİN AÇIKLAMA VE DİPNOTLAR

[Tutarlar aksi belirtilmedikçe Bin Türk Lirası ["TL"] olarak ifade edilmiştir.]

1.7.9. Bağlı ortaklık ve iştiraklere verilen kredilere ilişkin bilgiler:

	Cari Dönem	Önceki Dönem
Bağlı ortaklık ve iştiraklere verilen doğrudan krediler	18.011	40.512
Bağlı ortaklık ve iştiraklere verilen dolaylı krediler	-	-
Toplam	18.011	40.512

1.7.10. Ayrılan temerrüt (üçüncü aşama) karşılıklarına ilişkin bilgiler:

	Cari Dönem	Önceki Dönem
Tahsil imkanı sınırlı krediler için ayrılanlar	1.237.594	833.182
Tahsili şüpheli krediler için ayrılanlar	1.048.700	482.044
Zarar niteliğindeki krediler için ayrılanlar	12.192.847	12.341.851
Toplam	14.479.141	13.657.077

1.7.11. Donuk alacaklara ilişkin bilgiler (net):**1.7.11.1. Donuk alacaklardan yeniden yapılandırılan kredilere ilişkin bilgiler:**

	III. Grup	IV. Grup	V. Grup
	Tahsil imkanı sınırlı krediler	Tahsili şüpheli krediler	Zarar niteliğindeki kredi
Cari Dönem			
Karşılıklardan önceki brüt tutarlar	224.398	264.332	2.593.383
Yeniden yapılandırılan krediler	224.398	264.332	2.593.383
Önceki Dönem			
Karşılıklardan önceki brüt tutarlar	395	171.111	1.573.221
Yeniden yapılandırılan krediler	395	171.111	1.573.221

YAPI VE KREDİ BANKASI A.Ş.

31 ARALIK 2021 TARİHİ İTİBARIYLA KONSOLİDE FİNANSAL TABLOLARA İLİŞKİN AÇIKLAMA VE DİPNOTLAR

(Tutarlar aksi belirtilmedikçe Bin Türk Lirası ["TL"] olarak ifade edilmiştir.)

1.7.11.2. Toplam donuk alacak hareketlerine ilişkin bilgiler:

	III. Grup	IV. Grup	V. Grup
	Tahsil imkanı sınırlı krediler	Tahsili şüpheli krediler	Zarar niteliğindeki kredi
Önceki Dönem Sonu Bakiyesi	1.184.691	817.898	17.600.670
Dönem içinde intikal (+)	2.281.703	1.812.322	1.129.478
Diğer donuk alacak hesaplarından giriş (+)	-	1.529.224	2.264.797
Diğer donuk alacak hesaplarına çıkış (-)	1.529.224	2.264.797	-
Dönem içinde tahsilat (-)	100.692	373.865	3.194.560
Yabancı para değerlendirme farkları	23	434	202.158
Kayıttan silinen (-)	-	-	1.127.912
Satılan (-)	-	-	-
Kurumsal ve ticari krediler	-	-	-
Bireysel krediler	-	-	-
Kredi kartları	-	-	-
Diğer	-	-	-
Cari Dönem Sonu Bakiyesi	1.836.501	1.521.216	16.874.631
Karşılık (-)	1.237.594	1.048.700	12.192.847
Bilançodaki net bakiyesi	598.907	472.516	4.681.784

31 Aralık 2021 tarihi itibarıyla, BDDK tarafından 27 Kasım 2019 tarih ve 30961 sayılı Resmi Gazete'de yayımlanan Karşılıklar Yönetmeliği değişikliğine uygun olarak beşinci grupta izlenen, 540 gün üzerinde gecikme günü bulunan ve beklenen zarar karşılığı tutarı, teminatlar dikkate alındıktan sonra alacak tutarının yaklaşık %100'ü olan, geri kazanılmasına ilişkin makul beklentiler bulunmayan 1.043.689 TL tutarındaki kurumsal krediler kayıtlardan düşülmüştür. Dönem içerisinde ilgili Karşılıklar Yönetmeliği değişikliğine uygun olarak kayıttan düşülen krediler sonrası Grup'un takibe dönüşüm oranı %4,78'ten %4,55'e düşmüştür.

1.7.11.3. Yabancı para olarak kullanılan kredilerden kaynaklanan donuk alacaklara ilişkin bilgiler:

	III. Grup	IV. Grup	V. Grup
	Tahsil imkanı sınırlı krediler	Tahsili şüpheli krediler	Zarar niteliğindeki krediler
Cari Dönem			
Dönem sonu bakiyesi	155.677	181.274	5.029.074
Karşılık tutarı (-)	16.313	141.757	2.727.382
Bilançodaki net bakiyesi	139.364	39.517	2.301.692
Önceki Dönem			
Dönem sonu bakiyesi	390.758	165.209	8.218.623
Karşılık tutarı (-)	192.024	52.447	4.841.190
Bilançodaki net bakiyesi	198.734	112.762	3.377.433

YAPI VE KREDİ BANKASI A.Ş.

31 ARALIK 2021 TARİHİ İTİBARIYLA KONSOLİDE FİNANSAL TABLOLARA İLİŞKİN AÇIKLAMA VE DİPNOTLAR

[Tutarlar aksi belirtilmedikçe Bin Türk Lirası ["TL"] olarak ifade edilmiştir.]

1.7.11.4. Donuk alacakların kullanıcı gruplarına göre brüt ve net tutarlarının gösterimi:

	III. Grup	IV. Grup	V. Grup
	Tahsil imkanı sınırlı krediler	Tahsili şüpheli krediler	Zarar niteliğindeki krediler
Cari Dönem [net]	598.907	472.516	4.681.784
Gerçek ve tüzel kişilere kullanılan krediler (brüt)	1.836.501	1.521.216	16.789.957
Karşılık tutarı [-]	1.237.594	1.048.700	12.108.173
Gerçek ve tüzel kişilere kullanılan krediler [net]	598.907	472.516	4.681.784
Bankalar (brüt)	-	-	774
Karşılık tutarı [-]	-	-	774
Bankalar [net]	-	-	-
Diğer kredi (brüt)	-	-	83.900
Karşılık tutarı [-]	-	-	83.900
Diğer kredi [net]	-	-	-
Önceki Dönem [net]	351.509	335.854	5.258.819
Gerçek ve tüzel kişilere kullanılan krediler (brüt)	1.184.691	817.898	17.515.996
Karşılık tutarı [-]	833.182	482.044	12.257.177
Gerçek ve tüzel kişilere kullanılan krediler [net]	351.509	335.854	5.258.819
Bankalar (brüt)	-	-	774
Karşılık tutarı [-]	-	-	774
Bankalar [net]	-	-	-
Diğer kredi ve alacaklar (brüt)	-	-	83.900
Karşılık tutarı [-]	-	-	83.900
Diğer kredi ve alacaklar [net]	-	-	-

YAPI VE KREDİ BANKASI A.Ş.

31 ARALIK 2021 TARİHİ İTİBARIYLA KONSOLİDE FİNANSAL TABLOLARA İLİŞKİN AÇIKLAMA VE DİPNOTLAR

[Tutarlar aksi belirtilmedikçe Bin Türk Lirası ("TL") olarak ifade edilmiştir.]

1.7.11.5. Donuk alacaklar için hesaplanan faiz tahakkukları, reeskontları ve değerleme farkları ile bunların karşılıklarına ilişkin bilgiler:

	III. Grup	IV. Grup	V. Grup
	Tahsil imkanı sınırlı krediler	Tahsili şüpheli krediler	Zarar niteliğindeki krediler
Cari Dönem [Net]	44.797	48.357	473.687
Faiz Tahakkuk ve Reeskontları ile Değerleme Farkları	141.651	159.451	1.384.551
Karşılık Tutarı [-]	96.854	111.094	910.864
Önceki Dönem [Net]	3.450	26.342	236.026
Faiz Tahakkuk ve Reeskontları ile Değerleme Farkları	186.847	87.171	1.211.069
Karşılık Tutarı [-]	183.397	60.829	975.043

1.7.12. Zarar niteliğindeki krediler için tasfiye politikasına ilişkin açıklama:

Karşılıklar Yönetmeliği'ne göre "Zarar niteliğindeki krediler" hesaplarında sınıflandırılan krediler, diğer tasfiye hesapları olan "Tahsil imkanı sınırlı krediler" ile "Tahsili şüpheli krediler" hesaplarında sınıflandırılan kredilerde olduğu gibi, yeniden yapılandırma ve/veya rızaen veya kanuni takip yoluyla teminatların nakde dönüştürülmesi suretiyle tahsil edilmektedir.

1.7.13. Kayıttan düşme politikasına ilişkin açıklama:

Zarar niteliğindeki krediler için tasfiye politikası ile alakalı olarak sorunlu alacakların tasfiyesi sağlamak amacı ile mevzuat çerçevesinde mümkün olan tüm alternatifler azami tahsilatı sağlayacak şekilde değerlendirilmekte olup tahsilat, tasfiye veya yapılandırma imkanı bulunmayan alacaklarla ilgili olarak ise kanuni takip ve teminatların nakde dönüştürülmesi yolu ile tahsilat sağlanması yöntemine başvurulmaktadır.

Aktiften silme politikasına ilişkin olarak hukuki takip sürecinde tahsilin mümkün olmadığı belirlenen alacaklar ilgili kanun, yönetmelik ve iç yönergelerde bulunan gereklilikleri yerine getirilmek suretiyle Yönetim Kurulu kararı ile silinebilmektedir.

Ayrıca, Banka, BDDK tarafından 27 Kasım 2019 tarih ve 30961 sayılı Resmi Gazete'de yayımlanan Karşılıklar Yönetmeliği değişikliğine uygun olarak, Beşinci Grup - Zarar Niteliğindeki Krediler altında sınıflandırılan ve borçlunun temerrüdü nedeniyle ömür boyu beklenen kredi zararı karşılığı ayrılan kredilerin geri kazanılmasına ilişkin makul beklentiler bulunmayan kısmını, beşinci grupta sınıflandırılmalarını takip eden ilk raporlama döneminden itibaren TFRS 9 kapsamında, uygun görülen süre zarfında kayıtlardan düşülebilir. İlgili Karşılıklar Yönetmeliği değişikliğine uygun olarak kredilerin kayıtlardan düşülmesi bir muhasebe uygulamasıdır ve alacak hakkından vazgeçilmesi sonucunu doğurmamaktadır.

1.8. İtfa edilmiş maliyeti ile ölçülen diğer finansal varlıklar:

1.8.1. Repo işlemlerine konu olan ve teminata verilen/bloke edilen itfa edilmiş maliyeti ile ölçülen finansal varlıkların özellikleri ve defter değeri:

31 Aralık 2021 itibarıyla itfa edilmiş maliyeti ile ölçülen finansal varlıklardan teminata verilen/bloke edilenlerin tutarı 37.200.125 TL'dir [31 Aralık 2020 - 20.107.820 TL]. Repo işlemlerine konu olan itfa edilmiş maliyeti ile ölçülen finansal varlıkların tutarı 39.455.696 TL'dir [31 Aralık 2020 - 18.221.646 TL].

YAPI VE KREDİ BANKASI A.Ş.

31 ARALIK 2021 TARİHİ İTİBARIYLA KONSOLİDE FİNANSAL TABLOLARA İLİŞKİN AÇIKLAMA VE DİPNOTLAR

[Tutarlar aksi belirtilmedikçe Bin Türk Lirası ["TL"] olarak ifade edilmiştir.]

1.8.2. İtfa edilmiş maliyeti ile ölçülen borçlanma senetlerine ilişkin bilgiler:

	Cari Dönem	Önceki Dönem
Devlet tahvili	91.916.790	50.961.025
Hazine bonosu	-	-
Diğer borçlanma senetleri	4.370.022	2.067.199
Toplam	96.286.812	53.028.224

1.8.3. İtfa edilmiş maliyeti ile ölçülen diğer finansal varlıklara ilişkin bilgiler:

	Cari Dönem	Önceki Dönem
Borçlanma senetleri	98.897.017	54.342.502
Borsada işlem görenler	98.897.017	54.342.502
Borsada işlem görmeyenler	-	-
Değer azalma karşılığı [-] ⁽¹⁾	2.610.205	1.314.278
Toplam	96.286.812	53.028.224

⁽¹⁾ İlgili menkul kıymet portföyünden primli olarak alınanların, vadeye kadar primlerinin giderleştirilmesi ile oluşan farkları içermektedir.**1.8.4. İtfa edilmiş maliyeti ile ölçülen diğer finansal varlıkların yıl içindeki hareketleri:**

	Cari Dönem	Önceki Dönem
Dönem başındaki değer	53.028.224	29.608.137
Parasal varlıklarda meydana gelen kur farkları ⁽¹⁾	22.997.977	5.568.589
Yıl içindeki alımlar	23.581.751	21.046.207
Satış ve itfa yoluyla elden çıkarılanlar	2.025.213	2.754.892
Değer azalışı karşılığı [-] ⁽²⁾	1.295.927	439.817
Dönem sonu toplamı	96.286.812	53.028.224

⁽¹⁾ Faiz gelir reeskontu değişimlerini de içermektedir.⁽²⁾ İlgili menkul kıymet portföyünden primli olarak alınanların, vadeye kadar primlerinin giderleştirilmesi ile oluşan farkları içermektedir.

YAPI VE KREDİ BANKASI A.Ş.

31 ARALIK 2021 TARİHİ İTİBARIYLA KONSOLİDE FİNANSAL TABLOLARA İLİŞKİN AÇIKLAMA VE DİPNOTLAR

[Tutarlar aksi belirtilmedikçe Bin Türk Lirası ("TL") olarak ifade edilmiştir.]

1.9. İştiraklere ilişkin bilgiler [Net]:**1.9.1. Konsolide edilmeyen iştiraklere ilişkin bilgiler:**

No	Unvanı	Adres [Şehir/Ülke]	Ana Ortaklık Banka'nın pay oranı farklıysa oy oranı [%]	Banka risk grubu pay oranı [%]
1	Tanı Pazarlama ve İletişim Hizmetleri A.Ş. ⁽¹⁾	İstanbul/Türkiye	38,05	38,05
2	Kredi Kayıt Bürosu ⁽²⁾	İstanbul/Türkiye	18,18	18,18
3	Bankalararası Kart Merkezi A.Ş. ⁽²⁾	İstanbul/Türkiye	9,98	9,98

⁽¹⁾ Ana Ortaklık Banka, 30 Kasım 2021 tarihinde Tanı Pazarlama ve İletişim Hizmetleri A.Ş.'ye ait hisseleri 3.710 TL bedel ile satın almış ve 15 Aralık 2021 tarihinde 22.950 TL nakdi sermaye artışı gerçekleştirmiştir. Bunun sonucunda, Ana Ortaklık Banka, 31 Aralık 2021 tarihi itibarıyla %38,05 hissenin 26.660 TL maliyet bedeli ile sahibi durumundadır.

⁽²⁾ Finansal tablo bilgileri 30 Eylül 2021 tarihi itibarıyadır.

1.9.2. Yukarıdaki sıraya göre iştiraklere ilişkin önemli finansal tablo bilgileri:

No	Aktif toplamı	Özkaynak	Sabit varlık toplamı	Faiz gelirleri	Menkul değer gelirleri	Cari dönem kâr/zararı	Önceki dönem kâr/zararı	Gerçeğe uygun değeri
1	78.551	60.828	11.148	540	-	[4.539]	[1.012]	-
2	544.660	339.776	292.129	13.036	-	47.719	48.549	-
3	397.536	328.592	88.442	27.498	-	93.651	35.413	-

1.9.3. Konsolide edilen iştirakler:**1.9.4. Konsolide edilen iştiraklere ilişkin bilgiler:**

No	Unvanı	Adres [Şehir/Ülke]	Ana Ortaklık Banka'nın pay oranı farklıysa oy oranı [%]	Diğer ortakların pay oranı [%] ⁽¹⁾
1	Banque de Commerce et de Placements S.A.	Cenevre/İsviçre	30,67	-
2	Allianz Yaşam ve Emeklilik A.Ş.	İstanbul/Türkiye	-	20,00

⁽¹⁾ Diğer ortaklar konsolidasyona tabi Grup şirketlerini ifade etmektedir.

1.9.5. Yukarıdaki sıraya göre konsolide edilen iştiraklere ilişkin önemli finansal tablo bilgileri:

No	Aktif toplamı	Özkaynak	Sabit varlık toplamı	Faiz gelirleri	Menkul değer gelirleri	Cari dönem kâr/zararı	Önceki dönem kâr/zararı	Gerçeğe uygun değeri
1	53.369.271	7.826.506	38.018	589.227	97.347	220.850	42.729	-
2	4.368.580	1.407.410	92.875	479.546	-	681.472	453.075	-

YAPI VE KREDİ BANKASI A.Ş.

31 ARALIK 2021 TARİHİ İTİBARIYLA KONSOLİDE FİNANSAL TABLOLARA İLİŞKİN AÇIKLAMA VE DİPNOTLAR

[Tutarlar aksi belirtilmedikçe Bin Türk Lirası ["TL"] olarak ifade edilmiştir.]

1.9.6. Konsolide edilen iştiraklere ilişkin hareket tablosu:

	Cari Dönem	Önceki Dönem
Dönem başı değeri	1.562.641	1.213.609
Dönem içi hareketler	913.760	349.032
Alışlar	-	-
Bedelsiz edinilen hisse senetleri	-	-
Cari yıl payından alınan kâr	138.582	88.574
Satışlar	-	-
YP iştiraklerin kur değerlemesinden kaynaklanan [azalış]/artış ⁽¹⁾	825.992	320.741
Değer azalma karşılıkları ⁽²⁾	50.814	60.283
Dönem sonu değeri	2.476.401	1.562.641
Sermaye taahhütleri	-	-
Dönem sonu sermayeye katılma payı [%]	-	-

⁽¹⁾ Özkaynak yöntemine göre diğer kapsamlı gelirlerden alınan payları içermektedir.⁽²⁾ Cari dönem içerisinde alınan temettü gelirlerini ifade etmektedir.**1.9.7. Konsolide edilen iştiraklere ilişkin sektör bilgileri ve bunlara ilişkin kayıtlı tutarlar:**

	Cari Dönem	Önceki Dönem
Bankalar	2.050.744	1.203.097
Sigorta şirketleri	425.657	359.544
Toplam	2.476.401	1.562.641

1.9.8. Borsaya kote konsolide edilen iştirakler:

Bulunmamaktadır [31 Aralık 2020 - Bulunmamaktadır].

1.10. Bağlı ortaklıklara ilişkin bilgiler [net]:

Banka'nın konsolide sermaye yeterliliği standart oranına dahil edilen bağlı ortaklıklarından kaynaklanan herhangi bir sermaye gereksinimi yoktur.

YAPI VE KREDİ BANKASI A.Ş.

31 ARALIK 2021 TARİHİ İTİBARIYLA KONSOLİDE FİNANSAL TABLOLARA İLİŞKİN AÇIKLAMA VE DİPNOTLAR

[Tutarlar aksi belirtilmedikçe Bin Türk Lirası ("TL") olarak ifade edilmiştir.]

1.10.1. Önemli büyüklükteki bağlı ortaklıkların özkaynak kalemlerine ilişkin bilgiler:

	Yapı Kredi Yatırım Menkul Değerler A.Ş.	Yapı Kredi Faktoring A.Ş.	Yapı Kredi Finansal Kiralama A.O.	Yapı Kredi Portföy Yönetimi A.Ş.	Yapı Kredi Nederland N.V.
Ana Sermaye					
Ödenmiş Sermaye	98.918	130.000	389.928	17.642	112.442
Ödenmiş Sermaye Enflasyon Düzeltme Farkı	-	-	-	-	-
Hisse Senedi İhraç Primleri	-	-	-	-	-
Diğer Sermaye Yedekleri	104.470	-	(217.104)	-	-
Kâr veya Zararda Yeniden Sınıflandırılmayacak Birikmiş Diğer Kapsamlı Gelirler veya Giderler	49.294	(3.778)	(21.791)	(1.478)	-
Kâr veya Zararda Yeniden Sınıflandırılacak Birikmiş Diğer Kapsamlı Gelirler veya Giderler	1.569	-	-	-	4.900.026
Yasal Yedekler	65.219	20.914	79.305	42.837	-
Olağanüstü Yedekler	342.515	358.115	659.399	-	1.082.191
Diğer Kâr Yedekleri	-	-	-	-	-
Kâr/Zarar	312.718	130.809	2.450.949	162.118	250.238
Net Dönem Kârı	382.664	130.809	458.471	162.118	250.238
Geçmiş Yıllar Kârı/Zararı	(69.946)	-	1.992.478	-	-
Faaliyet Kiralaması Geliştirme Maliyetleri[-]	180	214	-	227	253
Maddi Olmayan Duran Varlıklar[-]	34.721	5.297	13.576	1.468	8.560
Ana Sermaye Toplamı	939.802	630.549	3.327.110	219.424	6.336.084
Katkı Sermaye	38.995	823	3.118	-	61.381
Sermaye	978.797	631.372	3.330.228	219.424	6.397.465
Sermayeden İndirilen Değerler	-	-	-	-	-
Net Kullanılabilir Özkaynak	978.797	631.372	3.330.228	219.424	6.397.465

Yukarıdaki finansal tablo bilgileri 31 Aralık 2021 tarihli konsolidasyona esas mali tablolardan alınmıştır.

Konsolide İSEDES raporu kapsamında, bağlı ortaklıklar için de Ana Ortaklık Banka'da kullanılan model ve yaklaşımlarla içsel sermaye hesaplanmaktadır.

Ödenmiş sermaye; esas sözleşmede Türk parası olarak belirtilen ve ticaret siciline tescil edilmiş bulunan sermaye tutarıdır.

Ödenmiş sermaye enflasyon düzeltme farkı; özkaynak kalemlerinin enflasyona göre düzeltilmesinden kaynaklanan farklardır.

Olağanüstü yedekler; yıllık vergi sonrası kârdan yasal yedeklerin ayrılmasından sonra, genel kurul kararı uyarınca ayrılan yedek akçelerdir.

Yasal yedekler; 6762 sayılı Ticaret Kanunu'nun 466. maddesinin birinci fıkrası ile ikinci fıkrasının üçüncü bendi, 467. maddesi ve kuruluş kanunları gereğince yıllık kârdan ayrılan yedek akçelerdir.

YAPI VE KREDİ BANKASI A.Ş.

31 ARALIK 2021 TARİHİ İTİBARIYLA KONSOLİDE FİNANSAL TABLOLARA İLİŞKİN AÇIKLAMA VE DİPNOTLAR

[Tutarlar aksi belirtilmedikçe Bin Türk Lirası ["TL"] olarak ifade edilmiştir.]

1.10.2. Konsolide edilmeyen bağlı ortaklıklara ilişkin bilgiler:**1.10.2.1. Konsolide edilmeyen bağlı ortaklıklara ilişkin bilgiler:**

Aşağıdaki bağlı ortaklıklar, mali bağlı ortaklık olmadıkları için konsolide edilmemiş olup, maliyet yöntemi ile değerlendirilmiştir.

Unvanı	Adres (Şehir/Ülke)	Ana Ortaklık Banka'nın pay oranı-farklıysa oy oranı [%]	Banka risk grubu pay oranı [%]
1 Yapı Kredi-Kültür Sanat Yayıncılık Tic. ve San. A.Ş.	İstanbul/Türkiye	99,99	100,00
2 Enternasyonal Turizm Yatırım A.Ş.	İstanbul/Türkiye	99,96	99,99
3 Yapı Kredi Teknoloji A.Ş.	İstanbul/Türkiye	100,00	100,00

1.10.2.2. Yukarıdaki sıraya göre konsolide edilmeyen bağlı ortaklıklara ilişkin önemli finansal tablo bilgileri:

	Aktif toplamı	Özkaynak	Sabit varlık toplamı	Faiz gelirleri	Menkul değer gelirleri	Cari dönem kâr/zararı	Önceki dönem kâr/zararı	Gerçeğe uygun değeri
1	77.765	58.186	2.045	264	-	12.688	11.808	-
2	62.504	49.557	4.669	4.398	-	5.613	3.513	-
3	34.832	23.260	2.775	2.520	-	6.317	4.429	-

1.10.3. Konsolide edilen bağlı ortaklıklar:**1.10.3.1. Konsolide edilen bağlı ortaklıklara ilişkin bilgiler:**

Unvanı	Adres (Şehir/Ülke)	Ana Ortaklık Banka'nın pay oranı-farklıysa oy oranı [%]	Banka risk grubu pay oranı [%]
1 Yapı Kredi Holding B.V.	Amsterdam/Hollanda	100,00	100,00
2 Yapı Kredi Yatırım Menkul Değerler A.Ş.	İstanbul/Türkiye	99,98	100,00
3 Yapı Kredi Faktoring A.Ş.	İstanbul/Türkiye	99,95	100,00
4 Yapı Kredi Finansal Kiralama A.D.	İstanbul/Türkiye	99,99	99,99
5 Yapı Kredi Portföy Yönetimi A.Ş.	İstanbul/Türkiye	12,65	99,99
6 Yapı Kredi Niderland ⁽¹⁾	Amsterdam/Hollanda	67,24	100,00
7 Yapı Kredi Azerbaycan	Bakü/Azerbaycan	99,80	100,00
8 Yapı Kredi Malta	St.Julian/Malta	-	100,00

⁽¹⁾ Sticking Custody Services YKB bakiyelerini de içermektedir.

YAPI VE KREDİ BANKASI A.Ş.

31 ARALIK 2021 TARİHİ İTİBARIYLA KONSOLİDE FİNANSAL TABLOLARA İLİŞKİN AÇIKLAMA VE DİPNOTLAR

[Tutarlar aksi belirtilmedikçe Bin Türk Lirası ("TL") olarak ifade edilmiştir.]

Yapı Kredi Diversified Payment Rights Finance Company, Banka'nın bağlı ortaklığı olmamakla birlikte, sekürütizasyon işleminin yapılmasını teminen kurulmuş yapılandırılmış işletme olması sebebiyle konsolidasyona dahil edilmiştir.

1.10.3.2. Yukarıda yer alan sıraya göre konsolide edilen bağlı ortaklıklara ilişkin önemli finansal tablo bilgileri:

	Aktif toplamı	Özkaynak	Sabit varlık toplamı	Faiz gelirleri	Menkul değer gelirleri	Cari dönem kâr/zararı	Önceki dönem kâr/zararı	Gerçeğe uygun değeri	İhtiyaç Duyulan Özkaynak Tutarı
1	250.066	249.068	-	-	-	574	[1.234]	-	-
2	5.561.949	974.703	72.499	205.489	18.258	382.664	213.734	-	-
3	5.458.932	636.060	11.025	597.489	-	130.809	90.062	-	-
4	17.876.560	3.340.686	18.255	1.126.663	-	458.471	354.776	-	-
5	268.157	221.119	3.478	27.140	-	162.118	103.391	-	-
6	27.398.376	6.344.898	14.917	538.067	39.404	250.238	158.402	-	-
7	3.119.776	696.579	121.973	80.764	5.881	[15.409]	7.308	-	-
8	890.526	888.441	176	1.316	1.316	[2.036]	[8.311]	-	-

1.10.4. Konsolide edilen bağlı ortaklıklara ilişkin hareket tablosu:

	Cari Dönem	Önceki Dönem
Dönem başı değeri	8.811.658	6.888.953
Dönem içi hareketler	4.298.961	1.922.705
Alışlar	-	-
Bedelsiz edinilen hisse senetleri	-	-
Cari yıl payından alınan kâr	1.293.019	883.080
Satışlar [-]	-	-
Yeniden değerlendirme [azalışı]/artışı ⁽¹⁾	3.048.890	1.159.882
Değer azalma karşılıkları [-] ⁽²⁾	42.948	120.257
Dönem sonu değeri	13.110.619	8.811.658
Sermaye taahhütleri	-	-
Dönem sonu sermayeye katılma payı [%]	-	-

⁽¹⁾ Özkaynak yöntemine göre diğer kapsamlı gelirlerinden alınan payları içermektedir.

⁽²⁾ İlgili dönem içerisinde alınan temettü gelirlerini içermektedir.

YAPI VE KREDİ BANKASI A.Ş.

31 ARALIK 2021 TARİHİ İTİBARIYLA KONSOLİDE FİNANSAL TABLOLARA İLİŞKİN AÇIKLAMA VE DİPNOTLAR

(Tutarlar aksi belirtilmedikçe Bin Türk Lirası ["TL"] olarak ifade edilmiştir.)

1.10.5. Konsolide edilen bağlı ortaklıklara ilişkin sektör bilgileri ve bunlara ilişkin kayıtlı tutarlar:

	Cari Dönem	Önceki Dönem
Bankalar	4.961.699	2.877.842
Sigorta Şirketleri	-	-
Factoring şirketleri	635.757	506.468
Leasing şirketleri	3.340.483	2.905.625
Finansman şirketleri	-	-
Diğer mali bağlı ortaklıklar	4.172.680	2.521.723
Toplam mali ortaklıklar	13.110.619	8.811.658

1.10.6. orsaya kote konsolide edilen bağlı ortaklıklar:

Bulunmamaktadır [31 Aralık 2020 - Bulunmamaktadır].

1.11. Birlikte kontrol edilen ortaklıklara ["iş ortaklıklarına"] ilişkin bilgiler [Net]:**1.11.1. Konsolide edilmeyen birlikte kontrol edilen ortaklıklar [iş ortaklıkları]:**

Bulunmamaktadır.

1.11.2. Konsolide edilen birlikte kontrol edilen ortaklıklar [iş ortaklıkları]:

Yapı Kredi Koray Gayrimenkul Yatırım Ortaklığı A.Ş., 31 Aralık 2020 tarihi itibarıyla konsolide finansal tablolarda özkaynak yöntemi ile konsolidasyona dahil edilmiştir. Ana Ortaklık Banka, Yönetim Kurulu'nun 24 Şubat 2021 tarihli kararıyla, Yapı Kredi Koray Gayrimenkul Yatırım Ortaklığı A.Ş.'de sahip olduğu hisselerin devri konusunda Koray Gayrimenkul ve Yatırım A.Ş. ile sözleşme imzalamıştır ve satış işlemi 17 Mayıs 2021 tarihinde tamamlanmıştır [31 Aralık 2020 - 22.874 TL].

1.12. Kiralama işlemlerinden alacaklara ilişkin bilgiler [net]:**1.12.1. Finansal kiralama yöntemiyle kullanılan fonların kalan vadelerine göre gösterimi:**

	Cari Dönem		Önceki Dönem	
	Brüt	Net	Brüt	Net
1 yıldan az	7.125.214	5.905.064	4.976.349	4.159.605
1-4 yıl arası	9.117.589	7.890.775	6.405.109	5.488.650
4 yıldan fazla	1.775.435	1.642.489	1.442.750	1.323.603
Toplam	18.018.238	15.438.328	12.824.208	10.971.858

YAPI VE KREDİ BANKASI A.Ş.

31 ARALIK 2021 TARİHİ İTİBARIYLA KONSOLİDE FİNANSAL TABLOLARA İLİŞKİN AÇIKLAMA VE DİPNOTLAR

(Tutarlar aksi belirtilmedikçe Bin Türk Lirası ["TL"] olarak ifade edilmiştir.)

1.12.2. Finansal kiralamaya yapılan net yatırımlara ilişkin bilgiler:

	Cari Dönem		Önceki Dönem	
	TP	YP	TP	YP
Brüt finansal kiralama alacağı	5.832.473	12.185.765	4.479.407	8.344.801
Finansal kiralamadan kazanılmamış finansal gelirleri [-]	1.207.223	1.372.687	882.236	970.114
İptal edilen kiralama tutarları [-]	-	-	-	-
Toplam	4.625.250	10.813.078	3.597.171	7.374.687

1.13. Maddi duran varlıklara ilişkin bilgiler

	Gayrimenkul	Finansal kiralama ile edinilen MDV	Varlık		Diğer MDV	Toplam
			Araçlar	kullanım hakkı ⁽¹⁾		
Önceki Dönem						
Maliyet	3.499.538	239.184	3.292	1.437.155	1.950.242	7.129.411
Birikmiş amortisman [-]	929.658	223.396	3.071	392.288	1.026.619	2.575.032
Net defter değeri	2.569.880	15.788	221	1.044.867	923.623	4.554.379
Cari Dönem						
Dönem başı net defter değeri	2.569.880	15.788	221	1.044.867	923.623	4.554.379
İktisap edilenler	2.826	168	1.307	903.980	455.639	1.363.920
Elden çıkarılanlar [-], net	29.750	3	729	372.384	6.209	409.075
Değer düşüş karşılığı iptali	-	-	695	-	122	817
Değer düşüş karşılığı [-]	-	-	-	-	-	-
Amortisman bedeli [-]	19.574	6.492	265	329.873	239.531	595.735
Kur farkları, net	-	3.128	13	36.879	19.830	59.850
Kapanış net defter değeri	2.523.382	12.589	1.242	1.283.469	1.153.474	4.974.156
Dönem sonu maliyet	3.456.159	235.234	4.246	1.755.375	2.401.480	7.852.494
Dönem sonu birikmiş amortisman [-]	932.777	222.645	3.004	471.906	1.248.006	2.878.338
Net defter değeri	2.523.382	12.589	1.242	1.283.469	1.153.474	4.974.156

⁽¹⁾ TFRS 16 standardı kapsamında muhasebeleştirilen şube ve ATM kiralardan oluşmaktadır.

Ana Ortaklık Banka, 31 Aralık 2021 tarihi itibarıyla maddi duran varlıklarıyla ilgili olarak toplam 207.329 TL [31 Aralık 2020 - 207.329 TL] tutarında gayrimenkul değer düşüş karşılığı ayırmıştır.

YAPI VE KREDİ BANKASI A.Ş.

31 ARALIK 2021 TARİHİ İTİBARIYLA KONSOLİDE FİNANSAL TABLOLARA İLİŞKİN AÇIKLAMA VE DİPNOTLAR

[Tutarlar aksi belirtilmedikçe Bin Türk Lirası ["TL"] olarak ifade edilmiştir.]

1.14. Maddi olmayan duran varlıklara ilişkin bilgiler:

	Cari Dönem	Önceki Dönem
Dönem başı net defter değeri	2.003.526	1.920.824
Dönem içinde ilaveler	332.266	281.992
Kullanım dışı bırakılanlar ve satışlar [-]	2.629	323
Maddi duran varlıklara transfer	-	[3.751]
Değer düşüklüğü iptali	-	-
Amortisman gideri [-]	241.931	202.907
Yurt dışı iştiraklerden kaynaklanan kur farkları	29.976	7.691
Kapanış net defter değeri	2.121.208	2.003.526

1.15. Yatırım amaçlı gayrimenkullere ilişkin açıklamalar:

Bulunmamaktadır [31 Aralık 2020 - Bulunmamaktadır]

1.16. Ertelenmiş vergiye ilişkin açıklamalar:

	Cari Dönem		Önceki Dönem	
	Vergi matrahı	Ertelenmiş vergi tutarı	Vergi matrahı	Ertelenmiş vergi tutarı
Beklenen zarar karşılıkları	17.852.926	3.756.236	11.850.638	2.377.957
Menkul değerler portföyü değerlendirme farkları	3.086.132	837.913	4.437	886
Banka sosyal yardım sandığı açıkları karşılığı	1.813.098	362.620	1.461.542	292.308
Geçici fark yaratan karşılıklar	1.120.683	224.497	833.635	166.870
Bağlı ortaklıklar, iştirakler ve hisse senetleri	137.184	27.723	131.541	26.308
Türev finansal borçlar	-	-	4.323.179	868.897
Diğer	2.672.054	526.238	2.752.147	553.655
Toplam ertelenmiş vergi varlığı	26.682.077	5.735.227	21.357.119	4.286.881
Türev finansal varlıklar	[5.038.961]	[1.111.844]	-	-
Maddi ve maddi olmayan duran varlıklar, net	[3.717.614]	[544.206]	[2.944.600]	[387.943]
Diğer	[1.214.376]	[273.819]	[1.150.098]	[226.832]
Toplam ertelenmiş vergi borcu	[9.970.951]	[1.929.869]	[4.094.698]	[614.775]
Ertelenmiş vergi varlığı/[borcu] net	16.711.126	3.805.358	17.262.421	3.672.106

"TMS 12 - Gelir Vergileri" uyarınca konsolide finansal tablolarda yer alan ertelenmiş vergi varlıkları ve ertelenmiş vergi yükümlülükleri konsolidasyona tabi ortaklıkların tablolarında netleştirilmiş olup bu netleştirme sonrasında 3.820.176 TL ertelenmiş vergi varlığı ve 14.818 TL ertelenmiş vergi borcu konsolide finansal tablolarda gösterilmiştir [31 Aralık 2020 - 3.702.058 TL ertelenmiş vergi varlığı ve 29.952 TL ertelenmiş vergi borcu].

YAPI VE KREDİ BANKASI A.Ş.

31 ARALIK 2021 TARİHİ İTİBARIYLA KONSOLİDE FİNANSAL TABLOLARA İLİŞKİN AÇIKLAMA VE DİPNOTLAR

[Tutarlar aksi belirtilmedikçe Bin Türk Lirası ("TL") olarak ifade edilmiştir.]

1.17. Satış amaçlı elde tutulan ve durdurulan faaliyetlere ilişkin duran varlıklara ilişkin hareket tablosu:

	Cari Dönem	Önceki Dönem
Dönem başı net defter değeri	724.207	331.335
İktisap edilenler ⁽¹⁾	1.052.570	773.964
Elden çıkarılanlar, net [-]	431.912	384.379
Değer düşüklüğü iptali	1.400	1.061
Değer düşüklüğü [-]	703	-
Kur farkı	9.375	2.226
Kapanış net defter değeri	1.354.937	724.207
Dönem sonu maliyet	1.357.811	730.120
Dönem sonu birikmiş amortisman [-]	2.874	5.913
Kapanış net defter değeri	1.354.937	724.207

⁽¹⁾ Cari dönemde vefa hakkı yoluyla iktisap edilen satış amaçlı elde tutulan duran varlıkların net defter değeri 900.827 TL'dir [31 Aralık 2020 - 493.843 TL]. Vefa hakkı yoluyla iktisap edilen satış amaçlı elde tutulan duran varlıkların toplam net defter değeri 1.196.027 TL'dir [31 Aralık 2020 - 493.843 TL].

Grup, 31 Aralık 2021 tarihi itibarıyla satış amaçlı elde tutulan duran varlıklarıyla ilgili olarak 1.844 TL [31 Aralık 2020 - 2.541 TL] tutarında değer düşüş karşılığı ayırmıştır.

1.18. Diğer aktiflere ilişkin bilgiler:

31 Aralık 2021 tarihi itibarıyla, bilançonun diğer aktifler kalemi, toplam bilanço büyüklüğünün %10'unu aşmamaktadır.

YAPI VE KREDİ BANKASI A.Ş.

31 ARALIK 2021 TARİHİ İTİBARIYLA KONSOLİDE FİNANSAL TABLOLARA İLİŞKİN AÇIKLAMA VE DİPNOTLAR

[Tutarlar aksi belirtilmedikçe Bin Türk Lirası ["TL"] olarak ifade edilmiştir.]

2. Konsolide bilançonun pasif hesaplarına ilişkin açıklama ve dipnotlar**2.1. Mevduata ilişkin bilgiler:****2.1.1. Mevduatın/toplanan fonların vade yapısına ilişkin bilgiler:**

Cari Dönem	Vadesiz	1 Aya kadar	1-3 Ay	3-6 Ay	6 Ay-1 Yıl	1 Yıl ve üstü	Birikimli Mevduat	Toplam
Tasarruf mevduatı ⁽¹⁾	22.116.407	4.200.415	47.951.379	912.374	217.581	481.799	688	75.880.643
Döviz tevdiat hesabı	118.653.305	30.876.917	82.217.111	9.630.737	4.662.277	4.634.886	-	250.675.233
Yurt içinde yerleşik kişiler	108.343.972	28.245.189	77.745.954	8.826.800	1.853.900	1.097.109	-	226.112.924
Yurt dışında yerleşik kişiler	10.309.333	2.631.728	4.471.157	803.937	2.808.377	3.537.777	-	24.562.309
Resmi kuruluşlar mevduatı	1.832.847	9.106	38.455	21.947	131	41	-	1.902.527
Ticari kuruluşlar mevduatı	14.035.320	19.744.903	25.198.224	117.320	696.524	27.873	-	59.820.164
Diğer kuruluşlar mevduatı	201.166	237.363	1.728.377	24.270	67.643	255.287	-	2.514.106
Kıymetli maden depo hesabı	20.180.484	-	416.447	-	1.332.472	68.645	-	21.998.048
Bankalararası mevduat	1.783.052	2.626.143	488.047	1.228.300	924.793	87.002	-	7.137.337
T.C. Merkez Bankası	-	-	-	-	-	-	-	-
Yurt içi bankalar	7.055	2.579.646	472.761	1.228.300	924.793	87.002	-	5.299.557
Yurt dışı bankalar	784.602	46.497	15.286	-	-	-	-	846.385
Katılım bankaları	991.395	-	-	-	-	-	-	991.395
Diğer	-	-	-	-	-	-	-	-
Toplam	178.802.581	57.694.847	158.038.040	11.934.948	7.901.421	5.555.533	688	419.928.058

YAPI VE KREDİ BANKASI A.Ş.

31 ARALIK 2021 TARİHİ İTİBARIYLA KONSOLİDE FİNANSAL TABLOLARA İLİŞKİN AÇIKLAMA VE DİPNOTLAR

[Tutarlar aksi belirtilmedikçe Bin Türk Lirası ("TL") olarak ifade edilmiştir.]

Önceki Dönem	Vadesiz	1 Aya kadar	1-3 Ay	3-6 Ay	6 Ay-1 Yıl	1 Yıl ve üstü	Birikimli Mevduat	Toplam
Tasarruf mevduatı	14.237.372	2.605.660	41.602.168	647.673	225.879	218.330	1.080	59.538.162
Döviz tevdiat hesabı	54.875.571	12.727.199	58.143.255	6.454.711	4.712.059	4.355.664	-	141.268.459
Yurt içinde yerleşik kişiler	49.397.161	12.044.422	55.651.121	5.933.125	3.620.984	1.105.535	-	127.752.348
Yurt dışında yerleşik kişiler	5.478.410	682.777	2.492.134	521.586	1.091.075	3.250.129	-	13.516.111
Resmi kuruluşlar mevduatı	1.235.151	10.448	10.547	31	535	666	-	1.257.378
Ticari kuruluşlar mevduatı	10.962.714	12.167.413	17.044.488	37.237	13.804	82.642	-	40.308.298
Diğer kuruluşlar mevduatı	158.217	111.850	1.522.255	2.974	580.958	760	-	2.377.014
Kıymetli maden depo hesabı	12.941.904	-	-	252	1.528.913	106.626	-	14.577.695
Bankalararası mevduat	620.351	3.083.347	886.592	405.881	87.091	-	-	5.083.262
T.C. Merkez Bankası	-	-	-	-	-	-	-	-
Yurt içi bankalar	7.822	3.068.232	815.619	405.881	87.091	-	-	4.384.645
Yurt dışı bankalar	331.944	15.115	70.973	-	-	-	-	418.032
Katılım bankaları	280.585	-	-	-	-	-	-	280.585
Diğer	-	-	-	-	-	-	-	-
Toplam	95.031.280	30.705.917	119.209.305	7.548.759	7.149.239	4.764.688	1.080	264.410.268

⁽⁴⁾ T.C. Hazine ve Maliye Bakanlığı'nın 21 Aralık 2021 tarihli basın açıklaması ile TCMB'nin aynı tarihli 2021/14 sayılı Türk Lirası Mevduat ve Katılma Hesaplarına Dönüşümün Desteklenmesi Hakkında Tebliğ kapsamında olan yurt içi yerleşik gerçek kişi müşterilere, TL mevduatlarına yabancı para kur değişimlerine karşı koruma sağlayan "Kur korumalı TL mevduat" ürünü sunulmaya başlanmıştır. Bu kapsamda, 31 Aralık 2021 tarihi itibarıyla 3 ay, 6 ay, 9 ay ve 1 yıl vadeli olarak açılan toplam mevduat tutarı 3.193.103 TL'dir.

2.1.2. Mevduat sigortasına ilişkin bilgiler:**2.1.2.1. Mevduat sigortası kapsamında bulunan ve mevduat sigortası limitini aşan tasarruf mevduatına ilişkin bilgiler:**

Tasarruf mevduatı ⁽⁴⁾	Mevduat sigortası kapsamında bulunan		Mevduat sigortası limitini aşan	
	Cari Dönem	Önceki Dönem	Cari Dönem	Önceki Dönem
Tasarruf mevduatı	38.494.969	32.232.122	37.385.662	27.305.502
Tasarruf mevduatı niteliğini haiz DTH	34.456.509	23.497.993	111.402.352	60.525.323
Tasarruf mevduatı niteliğini haiz diğ. hes.	8.382.987	6.731.306	11.481.306	6.041.089
Yurt dışı şubelerde bulunan yabancı mercilerin sigortasına tabi hesaplar	-	-	-	-
Kıyı bankacılığı bölgelerindeki şubelerde bulunan yabancı mercilerin sigortasına tabi hesaplar	-	-	-	-

⁽⁴⁾ Yurt dışı bağlı ortaklıkların tabi olduğu düzenlemeler kapsamında oluşan bakiyeleri de içermektedir.

YAPI VE KREDİ BANKASI A.Ş.

31 ARALIK 2021 TARİHİ İTİBARIYLA KONSOLİDE FİNANSAL TABLOLARA İLİŞKİN AÇIKLAMA VE DİPNOTLAR

[Tutarlar aksi belirtilmedikçe Bin Türk Lirası ["TL"] olarak ifade edilmiştir.]

2.1.2.2. Mevduat sigortası kapsamında bulunmayan gerçek kişilerin tasarruf mevduatı:

	Cari Dönem	Önceki Dönem
Yurt dışı şubelerde bulunan mevduat ve diğer hesaplar	22.114	12.611
Hâkim ortaklar ile bunların ana, baba, eş ve velayet altındaki çocuklarına ait mevduat ile diğer hesaplar	-	-
Yönetim veya müdürler kurulu başkan ve üyeler, genel müdür ve yardımcıları ile bunların ana, baba, eş ve velayet altındaki çocuklarına ait mevduat ile diğer hesaplar	363.589	263.032
26/9/2004 tarihli ve 5237 sayılı TCK'nın 282 nci maddesindeki suçtan kaynaklanan mal varlığı değerleri kapsamına giren mevduat ile diğer hesaplar	-	-
Türkiye'de münhasıran kıyı bankacılığı faaliyeti göstermek üzere kurulan mevduat bankalarında bulunan mevduat	-	-

2.2. Türev finansal borçlara ilişkin bilgiler:**2.2.1. Alım satım amaçlı türev finansal borçlara ilişkin negatif farklar:**

	Cari Dönem		Önceki Dönem	
	TP	YP	TP	YP
Vadeli işlemler	1.609.956	3.578	161.115	968
Swap işlemleri	11.351.752	3.629.066	5.154.315	1.980.420
Futures işlemleri	3.346	-	3.423	-
Opsiyonlar	9.660	50.985	31.063	16.460
Diğer	-	5.373	-	2.468
Toplam	12.974.714	3.689.002	5.349.916	2.000.316

2.2.2. Riskten korunma amaçlı türev finansal borçlara ilişkin negatif farklar:

	Cari Dönem		Önceki Dönem	
	TP	YP	TP	YP
Gerçeğe uygun değer riskinden korunma amaçlı ⁽¹⁾	988.874	-	620.019	-
Nakit akış riskinden korunma amaçlı ⁽¹⁾	-	683.193	1.581.488	1.041.440
Yurt dışındaki net yatırım riskinden korunma amaçlı	-	-	-	-
Toplam	988.874	683.193	2.201.507	1.041.440

⁽¹⁾ 4. Bölüm 10 no'lu dipnotta açıklanmaktadır.

YAPI VE KREDİ BANKASI A.Ş.

31 ARALIK 2021 TARİHİ İTİBARIYLA KONSOLİDE FİNANSAL TABLOLARA İLİŞKİN AÇIKLAMA VE DİPNOTLAR

[Tutarlar aksi belirtilmedikçe Bin Türk Lirası ("TL") olarak ifade edilmiştir.]

2.3. Bankalar ve diğer mali kuruluşlara ilişkin bilgiler:**2.3.1. Alınan kredilere ilişkin bilgiler:**

	Cari Dönem		Önceki Dönem	
	TP	YP	TP	YP
T.C. Merkez Bankası kredileri	-	-	-	-
Yurt içi banka ve kuruluşlardan	4.860.180	6.250.190	3.966.493	3.727.598
Yurt dışı banka, kuruluş ve fonlardan	748.055	61.063.539	112.035	38.618.567
Toplam	5.608.235	67.313.729	4.078.528	42.346.165

2.3.2. Alınan kredilerin vade yapısına göre gösterilmesi:

	Cari Dönem		Önceki Dönem	
	TP	YP	TP	YP
Kısa vadeli	4.037.994	12.305.909	4.071.043	10.847.747
Orta ve uzun vadeli	1.570.241	55.007.820	7.485	31.498.418
Toplam	5.608.235	67.313.729	4.078.528	42.346.165

2.3.3 İhraç edilen menkul kıymetlere ilişkin bilgiler:

	Cari Dönem		Önceki Dönem	
	TP	YP	TP	YP
Banka Bonoları	7.168.860	-	4.295.582	-
Varlığa Dayalı Menkul Kıymetler ⁽¹⁾	-	5.998.334	-	3.511.774
Tahviller ⁽²⁾	1.396.623	27.013.194	1.610.481	15.210.524
Toplam	8.565.483	33.011.528	5.906.063	18.722.298

⁽¹⁾ Grup, yurt dışı borçlanma programı çerçevesinde yurtdışında kurulu özel amaçlı kuruluş olan Diversified Payment Rights Finance Company aracılığıyla yurtdışı havale akımlarına dayalı sekürütizasyon işlemleri ile kaynak temin etmektedir.

⁽²⁾ 31 Aralık 2021 tarihi itibarıyla 2.037.105 TL tutarında ipotek teminatl menkul kıymet içermektedir [31 Aralık 2020 - 2.036.940 TL].

2.3.4. Gerçeğe uygun değer farkı kâr zarara yansıtılan finansal yükümlülüklerle ilişkin bilgiler:

Grup, ilk muhasebeleştirme sırasında, bir kısım finansal borcunu "TFRS 9 - Finansal araçlar" uyarınca muhasebeleştirme tutarsızlığını ortadan kaldırmak için gerçeğe uygun değer farkı kâr/zarara yansıtılan finansal yükümlülük olarak sınıflandırmıştır. 31 Aralık 2021 tarihi itibarıyla ilgili finansal borçların bilanço değeri 25.308.222 TL [31 Aralık 2020 - 12.555.789 TL], birikmiş gelir reeskont tutarı 1.349.454 TL [31 Aralık 2020 - 369.266 TL gelir] ve gerçeğe uygun değer farkı olarak gelir kaydedilen tutar 1.017.318 TL'dir [31 Aralık 2020 - 130.944 TL gelir]. Öte yandan ilgili finansal borçlar ile birebir ilişkili olarak yapılan toplam getiri swapları ve bono forwardların 31 Aralık 2021 tarihi itibarıyla alım ve satım tutarlarının nominal değeri 26.657.676 TL [31 Aralık 2020 - 12.925.055 TL] olup gerçeğe uygun değeri 1.377.439 TL yükümlülüktür [31 Aralık 2020 - 386.416 TL yükümlülük]. Bahse konu yükümlülüklerin ortalama vadesi 8 yıldır.

YAPI VE KREDİ BANKASI A.Ş.

31 ARALIK 2021 TARİHİ İTİBARIYLA KONSOLİDE FİNANSAL TABLOLARA İLİŞKİN AÇIKLAMA VE DİPNOTLAR

[Tutarlar aksi belirtilmedikçe Bin Türk Lirası ["TL"] olarak ifade edilmiştir.]

2.4. Diğer yabancı kaynaklara ilişkin bilgiler:

31 Aralık 2021 tarihi itibarıyla, bilançonun diğer yabancı kaynaklar kalemi toplam bilanço büyüklüğünün %10'unu aşmamaktadır.

2.5. Kiralama borçlarına ilişkin bilgiler:

	Cari Dönem		Önceki Dönem	
	Brüt	Net	Brüt	Net
1 yıldan az	451.979	307.281	360.571	232.307
1-4 yıl arası	894.534	604.502	771.698	492.464
4 yıldan fazla	644.312	435.347	573.524	365.649
Toplam	1.990.825	1.347.130	1.705.793	1.090.420

2.6. Karşılıklara ilişkin açıklamalar:**2.6.1. Çalışan hakları karşılığına ilişkin bilgiler:**

Kıdem tazminatı karşılığı, çalışanların emekliliği halinde Türk İş Kanun'larına göre Banka'nın ödemesi gereken muhtemel yükümlülüğün bugünkü değeri hesaplanarak ayrılmaktadır. "TMS 19 - Çalışanlara Sağlanan Faydalar" standardı işletmenin yükümlülüklerinin hesaplanabilmesi için aktüeryal değerlendirme yöntemlerinin kullanımını gerekli kılmaktadır.

Toplam yükümlülüklerin hesaplanmasında Grup'un kendi parametrelerini kullanarak hesaplamış olduğu aşağıdaki aktüeryal varsayımlar kullanılmıştır.

	Cari Dönem	Önceki Dönem
İskonto oranı [%]	4,45	4,63
Emeklilik ihtimaline ilişkin kullanılan oran [%]	95,39	95,30

Temel varsayım, her hizmet yılı için geçerli olan kıdem tazminatı tavanının her sene enflasyon oranında artacağıdır. Böylece uygulanan iskonto oranı enflasyonun beklenen etkilerinden arındırılmış reel oranı gösterecektir. Banka'nın kıdem tazminatı yükümlülüğü, 1 Ocak 2022 tarihinden itibaren geçerli olan 10.848,59 tam TL (1 Ocak 2021 - 7.638,96 tam TL) üzerinden hesaplanmaktadır.

Kıdem tazminatı yükümlülüğünün bilançodaki hareketleri aşağıdaki gibidir:

	Cari Dönem	Önceki Dönem
Önceki dönem sonu bakiyesi	657.105	537.468
Dönem içindeki değişim	93.294	88.051
Özkaynaklara kaydedilen	252.885	128.679
Dönem içinde ödenen	[74.427]	[97.093]
Dönem sonu bakiyesi	928.857	657.105

Grup'un ayrıca 31 Aralık 2021 tarihi itibarıyla 191.826 TL (31 Aralık 2020 - 176.530 TL) tutarında izin karşılığı bulunmaktadır.

YAPI VE KREDİ BANKASI A.Ş.

31 ARALIK 2021 TARİHİ İTİBARIYLA KONSOLİDE FİNANSAL TABLOLARA İLİŞKİN AÇIKLAMA VE DİPNOTLAR

[Tutarlar aksi belirtilmedikçe Bin Türk Lirası ("TL") olarak ifade edilmiştir.]

2.6.2. Döviz endeksli krediler kur farkı karşılıklarına ilişkin bilgiler:

Bulunmamaktadır [31 Aralık 2020 - Bulunmamaktadır].

2.6.3. Diğer karşılıklara ilişkin bilgiler:

	Cari Dönem	Önceki Dönem
Banka sosyal sandık karşılığı	1.813.098	1.461.542
Tazmin edilmemiş ve nakde dönüşmemiş gayrinakdi krediler karşılığı	843.108	715.217
Gayrinakdi krediler genel karşılığı	877.217	347.671
Dava karşılıkları	198.119	134.635
Kredi kartları ve bankacılık hizmetlerine ilişkin promosyon uygulamaları karşılığı	65.863	65.155
Diğer	1.155.155	984.672
Toplam	4.952.560	3.708.892

Banka sosyal sandık karşılığı:

Ana Ortaklık Banka, Yeni Kanun'da belirlenen oran olan %9,8 teknik faiz ve CSO 1980 mortalite tablosu dikkate alınarak aktüerler siciline kayıtlı bir aktüerin hazırladığı rapor ile tespit edilen 1.813.098 TL tutarındaki [31 Aralık 2020 - 1.461.542 TL] teknik açık için karşılık ayırmıştır. Ana Ortaklık Banka, 31 Aralık 2021 tarihi itibarıyla ilgili karşılık tutarını "TMS 19 - Çalışanlara Sağlanan Faydalar" standardına uygun olarak muhasebeleştirilmiştir. Buna göre, sosyal sandık karşılıkları değişiminde oluşan,

- Hizmet ve faiz maliyetleri kâr zarar hesapları altında,
- Aktüeryal kayıp ve kazançlar ise özkaynaklar altında muhasebeleştirilmiştir.

	Cari Dönem	Önceki Dönem
Özkaynaklara kaydedilen tutar	310.547	-
Gelir tablosuna kaydedilen tutar (Diğer Faaliyet Giderleri)	41.009	283.479

Bilançoda muhasebeleştirilmiş değer aşağıdaki şekilde belirlenmiştir:

	Cari Dönem	Önceki Dönem
Fonlanan yükümlülüklerin bugünkü değeri	5.227.518	4.255.790
- SGK'ya devredilecek emeklilik faydaları	5.554.489	4.564.310
- SGK'ya devredilecek çalışma dönemi sonrasında sağlanan sağlık faydaları	[326.971]	[308.520]
Sandık varlıklarının gerçeğe uygun değeri	[3.414.420]	[2.794.248]
Banka sosyal sandık karşılığı	1.813.098	1.461.542

YAPI VE KREDİ BANKASI A.Ş.

31 ARALIK 2021 TARİHİ İTİBARIYLA KONSOLİDE FİNANSAL TABLOLARA İLİŞKİN AÇIKLAMA VE DİPNOTLAR

[Tutarlar aksi belirtilmedikçe Bin Türk Lirası ["TL"] olarak ifade edilmiştir.]

Kullanılan temel aktüeryal varsayımlar aşağıdaki gibidir:

	Cari Dönem	Önceki Dönem
İskonto oranları ;		
- SGK'ya devredilecek emeklilik faydaları	%9,80	%9,80
- SGK'ya devredilecek çalışma dönemi sonrasında sağlanan sağlık faydaları	%9,80	%9,80

Ölüm oranı: Ölüm oranı hesaplamalarında "CSO 1980 Kadın ve Erkek Mortalite Tabloları" kullanılmaktadır.

Sandık varlıklarının dağılımı aşağıdaki gibidir:

	Cari Dönem		Önceki Dönem	
	Tutar	%	Tutar	%
Banka plasmanları	1.721.091	51	1.620.269	58
Hazine bonusu ve devlet tahvili	1.177.492	34	754.788	27
Maddi duran varlıklar	385.718	11	290.223	10
Diğer	130.119	4	128.968	5
Toplam	3.414.420	100	2.794.248	100

2.7. Vergi borcuna ilişkin açıklamalar:**2.7.1. Ödenecek vergilere ilişkin bilgiler:**

	Cari Dönem	Önceki Dönem
Ödenecek Kurumlar Vergisi	2.280.501	1.447.099
Banka ve Sigorta Muameleleri Vergisi ["BSMV"]	298.564	177.339
Menkul Sermaye İradı Vergisi	221.126	143.115
Kambiyo Muameleleri Vergisi	75.843	11.005
Ödenecek Katma Değer Vergisi	40.908	17.328
Gayrimenkul Sermaye İradı Vergisi	4.593	2.060
Diğer	168.836	91.090
Toplam	3.090.371	1.889.036

YAPI VE KREDİ BANKASI A.Ş.

31 ARALIK 2021 TARİHİ İTİBARIYLA KONSOLİDE FİNANSAL TABLOLARA İLİŞKİN AÇIKLAMA VE DİPNOTLAR

(Tutarlar aksi belirtilmedikçe Bin Türk Lirası ["TL"] olarak ifade edilmiştir.)

2.7.2. Primlere ilişkin bilgiler:

	Cari Dönem	Önceki Dönem
Sosyal sigorta primleri-personel	875	638
Sosyal sigorta primleri-işveren	977	714
Banka sosyal yardım sandığı primleri-personel	44.576	25.358
Banka sosyal yardım sandığı primleri-işveren	61.826	35.101
Emekli sandığı aidatı ve karşılıkları-personel	-	-
Emekli sandığı aidatı ve karşılıkları-işveren	-	-
İşsizlik sigortası-personel	3.182	1.811
İşsizlik sigortası-işveren	6.366	3.624
Diğer	-	-
Toplam	117.802	67.246

2.8. Satış amaçlı elde tutulan ve durdurulan faaliyetlere ilişkin açıklamalar:

Bulunmamaktadır [31 Aralık 2020 - Bulunmamaktadır].

2.9. Sermaye benzeri borçlanma araçlarına ilişkin bilgiler⁽¹⁾:

	Cari Dönem		Önceki Dönem	
	TP	YP	TP	YP
İlave Ana Sermaye Hesaplamasına Dâhil Edilecek Borçlanma Araçları	-	8.973.642	-	5.066.291
Sermaye Benzeri Krediler	-	-	-	-
Sermaye Benzeri Borçlanma Araçları	-	8.973.642	-	5.066.291
Katkı Sermaye Hesaplamasına Dâhil Edilecek Borçlanma Araçları	808.921	29.659.436	838.459	16.750.304
Sermaye Benzeri Krediler	-	11.144.441	-	6.305.871
Sermaye Benzeri Borçlanma Araçları	808.921	18.514.995	838.459	10.444.433
Toplam	808.921	38.633.078	838.459	21.816.595

⁽¹⁾ Sermaye benzeri krediler ile ilgili detay açıklamalar Dördüncü Bölüm "Özkaynak hesaplamasına dahil edilecek borçlanma araçlarına ilişkin bilgiler" kısmında verilmiştir.**2.10. Özkaynaklara ilişkin bilgiler:****2.10.1. Ödenmiş sermayenin gösterimi:**

	Cari Dönem	Önceki Dönem
Hisse senedi karşılığı	8.447.051	8.447.051
İmtiyazlı hisse senedi karşılığı	-	-

YAPI VE KREDİ BANKASI A.Ş.

31 ARALIK 2021 TARİHİ İTİBARIYLA KONSOLİDE FİNANSAL TABLOLARA İLİŞKİN AÇIKLAMA VE DİPNOTLAR

[Tutarlar aksi belirtilmedikçe Bin Türk Lirası ["TL"] olarak ifade edilmiştir.]

2.10.2. Ödenmiş sermaye tutarı, Ana Ortaklık Banka'da kayıtlı sermaye sisteminin uygulanıp uygulanmadığı hususunun açıklanması ve bu sistem uygulanıyor ise kayıtlı sermaye tavanı:

Sermaye sistemi	Ödenmiş Sermaye	Tavan
Kayıtlı sermaye sistemi	8.447.051	15.000.000

2.10.3. Cari dönem içinde yapılan sermaye artırımları ve kaynakları ile arttırılan sermaye payına ilişkin diğer bilgiler:

Bulunmamaktadır [31 Aralık 2020 - Bulunmamaktadır].

2.10.4. Cari dönem içinde sermaye yedeklerinden sermayeye ilave edilen kısma ilişkin bilgiler:

Bulunmamaktadır [31 Aralık 2020 - Bulunmamaktadır].

2.10.5. Son mali yılın ve onu takip eden ara dönemin sonuna kadar sermaye taahhütlerin genel amacı ve bu taahhütler için gerekli kaynaklar:

Bulunmamaktadır [31 Aralık 2020 - Bulunmamaktadır].

2.10.6. Grup'un gelirleri, kârlılığı ve likiditesine ilişkin geçmiş dönem göstergeleri ile bu göstergelerdeki belirsizlikler dikkate alınarak yapılacak öngörülerin özkaynak üzerindeki tahmini etkileri:

Bilanço ve bilanço dışı varlık ve yükümlülüklerde taşınan faiz, likidite ve döviz kuru riskleri Ana Ortaklık Banka tarafından benimsenen çeşitli risk limitleri ve yasal limitler çerçevesinde yönetilmektedir.

2.10.7. Sermayeyi temsil eden hisse senetlerine tanınan imtiyazlara ilişkin özet bilgiler:

Bulunmamaktadır [31 Aralık 2020 - Bulunmamaktadır].

2.10.8. Menkul değerler değer artış fonuna ilişkin bilgiler:

	Cari Dönem		Önceki Dönem	
	TP	YP	TP	YP
İştirakler, Bağlı Ortaklıklar ve Birlikte Kontrol Edilen Ortaklıklardan [iş ortaklıkları]	-	-	-	-
Değerleme farkı	-	-	-	-
Kur farkı	-	-	-	-
Gerçeğe Uygun Değer Farkı Diğer Kapsamlı Gelire Yansıtılan Finansal Varlıklar ⁽¹⁾	1.739.409	[285.282]	134.305	94.434
Değerleme farkı	1.739.409	[285.282]	134.305	94.434
Kur farkı	-	-	-	-
Toplam	1.739.409	[285.282]	134.305	94.434

⁽¹⁾ Yabancı para değerleme farklarına ilişkin vergi etkisi de TP kolonunda yer almaktadır.

YAPI VE KREDİ BANKASI A.Ş.

31 ARALIK 2021 TARİHİ İTİBARIYLA KONSOLİDE FİNANSAL TABLOLARA İLİŞKİN AÇIKLAMA VE DİPNOTLAR

[Tutarlar aksi belirtilmedikçe Bin Türk Lirası ("TL") olarak ifade edilmiştir.]

2.10.9. Azınlık paylarına ilişkin bilgiler:

	Cari Dönem	Önceki Dönem
Dönem başı bakiye	807	687
Dönem net kârı/[zararı]	258	165
Dağıtılan temettü	[47]	[45]
Dönem sonu bakiye	1.018	807

3. Konsolide nazım hesaplara ilişkin açıklama ve dipnotlar**3.1. Nazım hesaplarda yer alan yükümlülüklerle ilişkin açıklama:****3.1.1. Gayri kabili rücu nitelikteki taahhütlerin türü ve miktarı:**

	Cari Dönem	Önceki Dönem
Kredi kartı harcama limit taahhütleri	58.777.036	48.016.964
Vadeli aktif değerler alım satım taahhütleri	19.796.270	14.537.665
Kullanırım garantili kredi tahsis taahhütleri	26.827.510	17.976.082
Çekler için ödeme taahhütleri	4.306.427	3.437.866
Diğer cayılamaz taahhütler	12.933.577	8.458.927
Toplam	122.640.820	92.427.504

3.1.2. Nazım hesap kalemlerinden kaynaklanan muhtemel zararların ve taahhütlerin yapısı ve tutarı:

Bilanço dışı yükümlülüklerden oluşan taahhütler "Bilanço Dışı Yükümlülükler Tablosu"nda gösterilmiştir. Grup gayrinakdi kredileri için 877.217 TL [31 Aralık 2020 - 347.671 TL] tutarında genel karşılık, tazmin edilmemiş 1.138.170 TL [31 Aralık 2020 - 987.003 TL] tutarındaki gayrinakdi kredileri için de 843.108 TL [31 Aralık 2020 - 715.217 TL] tutarında karşılık ayırmıştır.

3.1.2.1. Garantiler, banka aval ve kabulleri ve mali garanti yerine geçen teminatlar ve diğer akreditifler dahil gayrinakdi krediler:

	Cari Dönem	Önceki Dönem
Banka kabul kredileri	545.822	238.025
Akreditifler	26.319.956	9.340.321
Diğer garanti ve kefaletler	15.081.707	9.982.292
Toplam	41.947.485	19.560.638

YAPI VE KREDİ BANKASI A.Ş.

31 ARALIK 2021 TARİHİ İTİBARIYLA KONSOLİDE FİNANSAL TABLOLARA İLİŞKİN AÇIKLAMA VE DİPNOTLAR

[Tutarlar aksi belirtilmedikçe Bin Türk Lirası ["TL"] olarak ifade edilmiştir.]

3.1.2.2. Kesin teminatlar, geçici teminatlar, kefaletler ve benzeri işlemler:

	Cari Dönem	Önceki Dönem
Geçici teminat mektupları	2.091.040	2.481.798
Kesin teminat mektupları	62.919.039	46.165.057
Avans teminat mektupları	19.182.209	12.163.916
Gümrüklere verilen teminat mektupları	3.690.473	3.478.997
Diğer teminat mektupları	31.086.861	17.024.999
Toplam	118.969.622	81.314.767

3.1.3. Gayrinakdi kredilere ilişkin bilgiler:**3.1.3.1. Gayrinakdi kredilerin toplam tutarı:**

	Cari Dönem	Önceki Dönem
Nakit kredi teminine yönelik olarak açılan gayrinakdi krediler	30.422.800	16.929.756
Bir yıl veya daha az süreli asıl vadeli	8.963.485	2.208.637
Bir yıldan daha uzun süreli asıl vadeli	21.459.315	14.721.119
Diğer gayrinakdi krediler	130.494.307	83.945.649
Toplam	160.917.107	100.875.405

YAPI VE KREDİ BANKASI A.Ş.

31 ARALIK 2021 TARİHİ İTİBARIYLA KONSOLİDE FİNANSAL TABLOLARA İLİŞKİN AÇIKLAMA VE DİPNOTLAR

(Tutarlar aksi belirtilmedikçe Bin Türk Lirası ["TL"] olarak ifade edilmiştir.)

3.1.3.2. Gayrinakdi krediler hesabı içinde sektör bazında risk yoğunlaşması hakkında bilgi:

	Cari Dönem				Önceki Dönem			
	TP	(%)	YP	(%)	TP	(%)	YP	(%)
Tarım	823.851	2,00	2.012.996	1,68	633.224	1,95	2.573.859	3,76
Çiftçilik ve hayvancılık	617.580	1,50	1.301.752	1,09	446.408	1,37	2.058.711	3,01
Ormancılık	181.186	0,44	402.283	0,34	160.331	0,49	354.425	0,52
Balıkçılık	25.085	0,06	308.961	0,26	26.485	0,08	160.723	0,24
Sanayi	20.340.199	49,49	72.847.258	60,80	16.624.112	51,13	37.604.886	55,01
Madencilik ve taşocakçılığı	249.931	0,61	368.940	0,31	128.631	0,40	162.567	0,24
İmalat sanayi	16.517.087	40,19	63.615.585	53,09	13.176.556	40,53	31.527.914	46,12
Elektrik, gaz, su	3.573.181	8,69	8.862.733	7,40	3.318.925	10,21	5.914.405	8,65
İnşaat	8.089.096	19,68	20.463.667	17,08	6.741.414	20,74	14.100.118	20,63
Hizmetler	11.564.775	28,14	24.375.711	20,34	7.938.268	24,42	13.866.358	20,28
Toptan ve perakende ticaret	3.008.613	7,32	3.144.804	2,62	2.262.820	6,96	1.653.557	2,42
Otel ve lokanta hizmetleri	462.912	1,13	2.295.933	1,92	355.821	1,09	2.013.795	2,95
Ulaştırma ve haberleşme	1.430.803	3,48	5.909.237	4,93	1.093.527	3,36	3.665.560	5,36
Mali kuruluşlar	5.034.959	12,25	4.827.077	4,03	2.909.512	8,95	1.959.927	2,87
Gayrimenkul ve kira. hizm.	362.450	0,88	1.406.175	1,17	238.678	0,73	784.862	1,15
Serbest meslek hizmetleri	-	-	-	-	-	-	-	-
Eğitim hizmetleri	88.718	0,22	84.781	0,07	53.880	0,17	60.144	0,09
Sağlık ve sosyal hizmetler	1.176.320	2,86	6.707.704	5,60	1.024.030	3,15	3.728.513	5,45
Diğer	277.684	0,68	121.870	0,10	575.128	1,77	218.038	0,32
Toplam	41.095.605	100,00	119.821.502	100,00	32.512.146	100,00	68.363.259	100,00

YAPI VE KREDİ BANKASI A.Ş.

31 ARALIK 2021 TARİHİ İTİBARIYLA KONSOLİDE FİNANSAL TABLOLARA İLİŞKİN AÇIKLAMA VE DİPNOTLAR

[Tutarlar aksi belirtilmedikçe Bin Türk Lirası ["TL"] olarak ifade edilmiştir.]

3.1.3.3. I. ve II. grupta sınıflandırılan gayrinakdi kredilere ilişkin bilgiler:

Cari Dönem	I. Grup		II. Grup	
	TP	YP	TP	YP
Gayrinakdi krediler				
Teminat mektupları	39.091.199	77.443.503	984.667	527.227
Aval ve kabul kredileri	-	545.822	-	-
Akreditifler	71.417	26.074.693	-	173.846
Cirolar	-	-	-	-
Menkul değer ihracı satın alma garantileri	-	-	-	-
Faktoring garantilerinden	-	9.651	-	-
Diğer garanti ve kefaletler	704.055	14.356.161	-	-
Toplam	39.866.671	118.429.830	984.667	701.073
Önceki Dönem	I. Grup		II. Grup	
	TP	YP	TP	YP
Gayrinakdi krediler				
Teminat mektupları	29.499.371	47.107.507	2.188.891	1.558.968
Aval ve kabul kredileri	-	238.025	-	-
Akreditifler	37.184	9.207.121	-	89.263
Cirolar	-	-	-	-
Menkul değer ihracı satın alma garantileri	-	-	-	-
Faktoring garantilerinden	-	-	-	-
Diğer garanti ve kefaletler	481.849	9.017.189	-	463.034
Toplam	30.018.404	65.569.842	2.188.891	2.111.265

3.1.3.4 Gayrinakdi krediler vade dağılımı:

Cari Dönem ⁽²⁾	Süresiz	1 Yıla Kadar	1-5 yıl	5 yıl ve üzeri	Toplam
Akreditifler	-	18.839.646	7.254.596	225.714	26.319.956
Teminat mektupları	34.626.114	27.932.165	44.237.482	12.173.861	118.969.622
Kabul kredileri	-	515.441	30.381	-	545.822
Diğer	1.864.494	1.887.932	1.443.730	9.885.551	15.081.707
Toplam	36.490.608	49.175.184	52.966.189	22.285.126	160.917.107

YAPI VE KREDİ BANKASI A.Ş.

31 ARALIK 2021 TARİHİ İTİBARIYLA KONSOLİDE FİNANSAL TABLOLARA İLİŞKİN AÇIKLAMA VE DİPNOTLAR

[Tutarlar aksi belirtilmedikçe Bin Türk Lirası ("TL") olarak ifade edilmiştir.]

Önceki Dönem ⁽¹⁾	Süresiz	1 Yıla Kadar	1-5 yıl	5 yıl ve üzeri	Toplam
Akreditifler	-	6.278.175	2.854.544	207.602	9.340.321
Teminat mektupları	26.614.701	14.479.227	31.990.476	8.230.363	81.314.767
Kabul kredileri	-	211.013	21.251	5.761	238.025
Diğer	943.147	1.510.816	1.096.233	6.432.096	9.982.292
Toplam	27.557.848	22.479.231	35.962.504	14.875.822	100.875.405

⁽¹⁾ Orijinal vadeye göre dağıtılmıştır.**3.2. Türev finansal araçlara ilişkin bilgiler:**

	Cari Dönem	Önceki Dönem
Alım satım amaçlı işlemlerin türleri		
Döviz ile ilgili türev işlemler [I]	233.459.862	164.450.102
Vadeli döviz alım satım işlemleri	26.393.227	16.119.910
Swap para alım satım işlemleri	196.878.663	138.304.781
Futures para işlemleri	1.135.020	414.267
Para alım satım opsiyonları	9.052.952	9.611.144
Faiz ile ilgili türev işlemler [II]	236.085.173	147.553.561
Vadeli faiz sözleşmesi alım satım işlemleri	-	-
Swap faiz alım satım işlemleri	231.543.920	142.948.898
Faiz alım satım opsiyonları	4.541.253	4.604.663
Futures faiz alım satım işlemleri	-	-
Diğer alım satım amaçlı türev işlemler [III]	86.902.870	39.503.746
A. Toplam alım satım amaçlı türev işlemler [I+II+III]	556.447.905	351.507.409
Riskten korunma amaçlı türev işlem türleri		
Gerçeğe uygun değer riskinden korunma amaçlı işlemler	3.503.800	4.746.534
Nakit akış riskinden korunma amaçlı işlemler	110.955.171	91.306.804
Yurt dışındaki net yatırım riskinden korunma amaçlı işlemler	-	-
B. Toplam riskten korunma amaçlı türev işlemler	114.458.971	96.053.338
Türev işlemler toplamı [A+B]	670.906.876	447.560.747

YAPI VE KREDİ BANKASI A.Ş.

31 ARALIK 2021 TARİHİ İTİBARIYLA KONSOLİDE FİNANSAL TABLOLARA İLİŞKİN AÇIKLAMA VE DİPNOTLAR

[Tutarlar aksi belirtilmedikçe Bin Türk Lirası ["TL"] olarak ifade edilmiştir.]

3.3. Kredi türevlerine ve bunlardan dolayı maruz kalınan risklere ilişkin açıklamalar:

Grup'un türev finansal araçlar portföyü içerisinde 31 Aralık 2021 tarihi itibarıyla kredi temerrüt swabı bulunmamaktadır. Kredi temerrüt swapları, krediye bağlı tahviller ile ilişkili olup, doğrudan koruma satılan işlemleri de içermektedir [31 Aralık 2020 - Bulunmamaktadır].

Grup'un türev finansal araçlar portföyü içerisinde 31 Aralık 2021 tarihi itibarıyla alım ve satım toplam 52.515.352 TL nominal değerli toplam getiri swabı bulunmaktadır [31 Aralık 2020 - 25.050.110 TL]

3.4. Koşullu borçlar ve varlıklara ilişkin açıklamalar:

Grup aleyhine açılan davalarla ilgili olarak ihtiyatlılık ilkesi gereği 198.119 TL [31 Aralık 2020 - 134.635 TL] tutarında karşılık ayırmış olup; bu karşılıklar bilançoda "Diğer karşılıklar" kalemi içerisinde sınıflandırılmıştır. Karşılık ayrılanlar hariç, devam etmekte olan diğer davaların aleyhte sonuçlanma olasılığı yüksek görünmemekte ve yine bu davalara ilişkin nakit çıkışı öngörülmemektedir.

3.5. Başkaları nam ve hesabına verilen hizmetlere ilişkin açıklamalar:

Banka, müşterilerinin her türlü yatırım ihtiyaçlarını karşılamak üzere her türlü bankacılık işlemlerine aracılık etmekte ve müşterileri adına saklama hizmeti vermektedir. Bu tür işlemler nazım hesaplarda takip edilmektedir.

4. Konsolide gelir tablosuna ilişkin açıklama ve dipnotlar

4.1. Faiz gelirlerine ilişkin bilgiler:

4.1.1. Kredilerden alınan faiz gelirlerine ilişkin bilgiler:

	Cari Dönem		Önceki Dönem	
	TP	YP	TP	YP
Kısa vadeli kredilerden ⁽¹⁾	9.618.598	1.172.232	5.080.877	798.406
Orta ve uzun vadeli kredilerden ⁽²⁾	18.477.517	7.164.070	12.852.201	5.849.664
Takipteki alacıklardan alınan faizler	1.156.707	-	1.137.645	-
Kaynak kullanımından destekleme fonundan alınan primler	-	-	-	-
Toplam	29.252.822	8.336.302	19.070.723	6.648.070

⁽¹⁾ Nakdi kredilere ilişkin ücret ve komisyon gelirlerini de içermektedir.

YAPI VE KREDİ BANKASI A.Ş.

31 ARALIK 2021 TARİHİ İTİBARIYLA KONSOLİDE FİNANSAL TABLOLARA İLİŞKİN AÇIKLAMA VE DİPNOTLAR

[Tutarlar aksi belirtilmedikçe Bin Türk Lirası ("TL") olarak ifade edilmiştir.]

4.1.2. Bankalardan alınan faiz gelirlerine ilişkin bilgiler:

	Cari Dönem		Önceki Dönem	
	TP	YP	TP	YP
T.C. Merkez Bankası'ndan	1.663	-	1.963	-
Yurt içi bankalardan	370.096	38.938	352.339	30.127
Yurt dışı bankalardan	1.367	148.544	75	248.444
Yurt dışı merkez ve şubelerden	-	-	-	-
Toplam	373.126	187.482	354.377	278.571

4.1.3. Menkul değerlerden alınan faizlere ilişkin bilgiler:

	Cari Dönem		Önceki Dönem	
	TP	YP	TP	YP
Gerçeğe uygun değer farkı kâr veya zarara yansıtılan finansal varlıklardan	8.954	16.662	6.626	7.620
Gerçeğe uygun değer farkı diğer kapsamlı gelire yansıtılan finansal varlıklardan	4.218.241	177.244	2.781.270	229.404
İtfa edilmiş maliyeti ile ölçülen finansal varlıklardan	7.844.943	941.788	3.323.296	802.359
Toplam	12.072.138	1.135.694	6.111.192	1.039.383

4.1.4. İştirak ve bağlı ortaklıklardan alınan faiz gelirlerine ilişkin bilgiler:

	Cari Dönem	Önceki Dönem
İştirak ve bağlı ortaklıklardan alınan faizler	741	284
Toplam	741	284

YAPI VE KREDİ BANKASI A.Ş.

31 ARALIK 2021 TARİHİ İTİBARIYLA KONSOLİDE FİNANSAL TABLOLARA İLİŞKİN AÇIKLAMA VE DİPNOTLAR

[Tutarlar aksi belirtilmedikçe Bin Türk Lirası ["TL"] olarak ifade edilmiştir.]

4.2. Faiz giderlerine ilişkin bilgiler:**4.2.1. Kullanılan kredilere verilen faizlere ilişkin bilgiler:**

	Cari Dönem		Önceki Dönem	
	TP	YP	TP	YP
Bankalara	626.181	1.256.667	261.745	943.509
T.C. Merkez Bankası'na	-	-	-	-
Yurt içi bankalara	539.741	174.449	256.464	133.509
Yurt dışı bankalara	86.440	1.082.218	5.281	810.000
Yurt dışı merkez ve şubelere	-	-	-	-
Diğer kuruluşlara	-	584.508	-	680.093
Toplam⁽¹⁾	626.181	1.841.175	261.745	1.623.602

⁽¹⁾ Alınan kredilere ilişkin ücret ve komisyon giderlerini de içermektedir.**4.2.2. İştirakler ve bağlı ortaklıklara verilen faiz giderlerine ilişkin bilgiler:**

	Cari Dönem	Önceki Dönem
İştirak ve bağlı ortaklıklara verilen faizler	7.445	4.871
Toplam	7.445	4.871

4.2.3. İhraç edilen menkul kıymetlere verilen faizlere ilişkin bilgiler:

	Cari Dönem		Önceki Dönem	
	TP	YP	TP	YP
İhraç edilen menkul kıymetlere verilen faizler	1.596.164	3.991.414	1.131.219	2.993.339
Toplam	1.596.164	3.991.414	1.131.219	2.993.339

4.2.4. Para piyasası işlemlerine verilen faizlere ilişkin bilgiler:

	Cari Dönem		Önceki Dönem	
	TP	YP	TP	YP
Para piyasası işlemlerine verilen faizler	6.559.799	48.821	733.468	24.973
Toplam	6.559.799	48.821	733.468	24.973

YAPI VE KREDİ BANKASI A.Ş.

31 ARALIK 2021 TARİHİ İTİBARIYLA KONSOLİDE FİNANSAL TABLOLARA İLİŞKİN AÇIKLAMA VE DİPNOTLAR

[Tutarlar aksi belirtilmedikçe Bin Türk Lirası ("TL") olarak ifade edilmiştir.]

4.2.5. Mevduata ödenen faizin vade yapısına göre gösterimi:

Hesap Adı	Vadesiz mevduat	Vadeli Mevduat					Birikimli mevduat	Toplam	Önceki Dönem
		1 aya kadar	3 aya kadar	6 aya kadar	1 yıla kadar	1 yıldan uzun			
Türk Parası									
Bankalar mevduatı	18.777	196.869	36.832	-	-	-	-	252.478	133.019
Tasarruf mevduatı	-	470.925	7.750.026	155.689	33.720	46.309	265	8.456.934	4.676.823
Resmi mevduat	-	3.381	4.288	1.176	22	19	-	8.886	1.573
Ticari mevduat	27	1.701.720	3.671.345	23.644	43.835	5.711	-	5.446.282	2.674.479
Diğer mevduat	-	43.181	315.527	6.575	55.967	31.755	-	453.005	386.394
7 gün ihbarlı mevduat	-	-	-	-	-	-	-	-	-
Toplam	18.804	2.416.076	11.778.018	187.084	133.544	83.794	265	14.617.585	7.872.288
Yabancı Para									
DTH	2.799	143.292	550.466	48.138	48.895	31.157	-	824.747	988.869
Bankalar mevduatı	7.873	20.838	21	-	-	-	-	28.732	32.197
7 gün ihbarlı mevduat	-	-	-	-	-	-	-	-	-
Kıymetli maden	-	261	1.666	-	1.850	224	-	4.001	7.075
Toplam	10.672	164.391	552.153	48.138	50.745	31.381	-	857.480	1.028.141
Genel Toplam	29.476	2.580.467	12.330.171	235.222	184.289	115.175	265	15.475.065	8.900.429

4.3 Temettü gelirlerine ilişkin açıklamalar:

	Cari Dönem	Önceki Dönem
Gerçeğe Uygun Değer Farkı Kâr veya Zarara Yansıtılan Finansal Varlıklar	5.513	3.115
Gerçeğe Uygun Değer Farkı Diğer Kapsamlı Gelire Yansıtılan Finansal Varlıklar	11.737	13.535
Diğer	1	508
Toplam	17.251	17.158

YAPI VE KREDİ BANKASI A.Ş.

31 ARALIK 2021 TARİHİ İTİBARIYLA KONSOLİDE FİNANSAL TABLOLARA İLİŞKİN AÇIKLAMA VE DİPNOTLAR

(Tutarlar aksi belirtilmedikçe Bin Türk Lirası ["TL"] olarak ifade edilmiştir.)

4.4. Ticari kâr/zarara ilişkin açıklamalar (net):

	Cari Dönem	Önceki Dönem
Kâr	184.119.901	78.773.899
Sermaye piyasası işlemleri kârı	295.303	502.306
Türev finansal işlemlerden kâr	65.879.237	26.792.202
Kambiyo işlemlerinden kâr	117.945.361	51.479.391
Zarar [-]	183.224.526	78.354.193
Sermaye piyasası işlemleri zarar	100.788	79.113
Türev finansal işlemlerden zarar	44.524.437	24.910.277
Kambiyo işlemlerinden zarar	138.599.301	53.364.803
Net kâr/(zarar)	895.375	419.706

4.5. Türev finansal işlemlerden kâr/zarar işlemlerine ilişkin bilgiler:

Türev finansal işlemlerden kâr/zarar tutarı içerisinde kur değişimlerinden kaynaklanan net kâr tutarı 27.604.217 TL'dir [31 Aralık 2020 - 4.019.342 TL kâr].

4.6. Beklenen zarar karşılıkları ve diğer karşılık giderleri:

	Cari Dönem	Önceki Dönem
Beklenen Kredi Zararı Karşılıkları	10.198.148	9.714.586
12 Aylık Beklenen Zarar Karşılığı [Birinci Aşama]	1.334.240	1.837.692
Kredi Riskinde Önemli Artış [İkinci Aşama]	4.628.206	3.538.604
Temerrüt [Üçüncü Aşama]	4.235.702	4.338.290
Menkul Değerler Değer Düşüş Karşılıkları	-	-
Gerçeğe uygun değer farkı kâr veya zarara yansıtılan finansal varlıklar	-	-
Gerçeğe uygun değer farkı diğer kapsamlı gelire yansıtılan varlıklar	-	-
İştirakler, bağlı ortaklıklar ve birlikte kontrol edilen ortaklıklar değer düşüş karşılıkları	-	-
İştirakler	-	-
Bağlı Ortaklıklar	-	-
Birlikte Kontrol Edilen Ortaklıklar	-	-
Diğer	112.179	475.061
Toplam	10.310.327	10.189.647

4.7. Diğer faaliyet gelirlerine ilişkin açıklamalar:

Diğer faaliyet gelirleri başlıca, önceki yıllarda beklenen zarar karşılığı ayrılan alacaklardan yapılan tahsilat ve iptallerinden oluşmaktadır.

YAPI VE KREDİ BANKASI A.Ş.

31 ARALIK 2021 TARİHİ İTİBARIYLA KONSOLİDE FİNANSAL TABLOLARA İLİŞKİN AÇIKLAMA VE DİPNOTLAR

[Tutarlar aksi belirtilmedikçe Bin Türk Lirası ("TL") olarak ifade edilmiştir.]

4.8. Diğer faaliyet giderlerine ilişkin bilgiler:

	Cari Dönem	Önceki Dönem
Kıdem tazminatı karşılığı	23.291	950
Banka sosyal yardım sandığı varlık açıkları karşılığı	41.009	283.479
Maddi duran varlık değer düşüş giderleri	-	74
Maddi duran varlık amortisman giderleri	595.735	542.330
Maddi olmayan duran varlık değer düşüş giderleri	-	-
Şerefiye değer düşüş gideri	-	-
Maddi olmayan duran varlık amortisman giderleri	241.931	202.907
Özkaynak yöntemi uygulanan ortaklık payları değer düşüş gideri	-	-
Elden çıkarılacak kıymetler değer düşüş giderleri	703	-
Elden çıkarılacak kıymetler amortisman giderleri	-	-
Satış amaçlı elde tutulan ve durdurulan faaliyetlere ilişkin duran varlıklar değer düşüş gideri	-	-
Diğer işletme giderleri	3.872.996	2.855.025
TFRS 16 istisnalarına ilişkin kiralama giderleri	86.905	69.580
Bakım ve onarım giderleri	212.435	150.483
Reklam ve ilan giderleri	183.911	151.646
Diğer giderler	3.389.745	2.483.316
Aktiflerin satışından doğan zararlar	1.479	48
Diğer	1.363.552	1.184.073
Toplam	6.140.696	5.068.886

4.9. Sürdürülen faaliyetler ile durdurulan faaliyetler vergi öncesi kâr ve zararına ilişkin açıklamalar:

Vergi öncesi kârın 23.735.553 TL'si [31 Aralık 2020 - 18.030.926 TL] net faiz gelirlerinden, 8.045.770 TL'si [31 Aralık 2020 - 5.754.236 TL] net ücret ve komisyon gelirlerinden oluşmakta olup personel giderleri 4.804.319 TL [31 Aralık 2020 - 3.856.797 TL], diğer faaliyet giderleri 6.140.696 TL'dir [31 Aralık 2020 - 5.068.886 TL].

Grup'un durdurulan faaliyetler vergi öncesi kârı bulunmamaktadır [31 Aralık 2020 - Bulunmamaktadır].

YAPI VE KREDİ BANKASI A.Ş.

31 ARALIK 2021 TARİHİ İTİBARIYLA KONSOLİDE FİNANSAL TABLOLARA İLİŞKİN AÇIKLAMA VE DİPNOTLAR

[Tutarlar aksi belirtilmedikçe Bin Türk Lirası [“TL”] olarak ifade edilmiştir.]

4.10 Sürdürülen faaliyetler ile durdurulan faaliyetler vergi karşılığına ilişkin açıklamalar:

31 Aralık 2021 tarihi itibarıyla Grup’un 3.882.761 TL cari vergi gideri [31 Aralık 2020 - 3.326.248 TL gider] ve 479.003 TL ertelenmiş vergi geliri [31 Aralık 2020 - 1.608.823 TL gelir] bulunmaktadır.

	Cari Dönem	Önceki Dönem
Vergi öncesi kâr	13.893.774	6.797.108
Yasal vergi oranı ile hesaplanan vergi	3.473.444	1.495.364
Kanunen kabul edilmeyen giderler, indirimler ve diğer, net	[69.686]	222.061
Toplam	3.403.758	1.717.425

4.11 Net dönem kâr ve zararına ilişkin açıklamalar:

4.11.1. Grup’un, olağan bankacılık işlemlerinden kaynaklanan gelir ve gider kalemlerinin niteliği, boyutu ve tekrarlanma oranının açıklanması, Grup’un cari dönem içindeki performansının anlaşılması için gerekli değildir.

4.11.2 Finansal tablo kalemlerine ilişkin olarak yapılan bir tahmindeki değişikliğin kâr/zarara etkisi, daha sonraki dönemleri de etkileme olasılığı yoktur.

4.12. Azınlık haklarına ait kâr/zarar:

	Cari Dönem	Önceki Dönem
Azınlık haklarına ait kâr/[zarar]	258	165

4.13. Gelir tablosunda yer alan diğer kalemler:

Gelir tablosundaki “Diğer alınan ücret ve komisyonlar” kalemi başlıca kredi kartı işlemlerinden ve bankacılık işlemlerinden alınan komisyon ve ücretlerden oluşmaktadır.

5. Konsolide özkaynak değişim tablosuna ilişkin açıklama ve dipnotlar

5.1. Kâr dağıtımına ilişkin açıklamalar:

Kâr dağıtımı hakkında Banka’nın yetkili organı Genel Kurul olup bu finansal tabloların düzenlendiği tarih itibarıyla yıllık olağan Genel Kurul toplantısı henüz yapılmamıştır.

5.2. Birleşmeden kaynaklanan artış/azalış bakiyesine ilişkin açıklamalar:

Bulunmamaktadır.

5.2. Hisse senedi ihraç primlerine ilişkin açıklamalar:

Üçüncü Bölüm 19 no’lu dipnotta detaylı olarak açıklanmıştır.

YAPI VE KREDİ BANKASI A.Ş.

31 ARALIK 2021 TARİHİ İTİBARIYLA KONSOLİDE FİNANSAL TABLOLARA İLİŞKİN AÇIKLAMA VE DİPNOTLAR

[Tutarlar aksi belirtilmedikçe Bin Türk Lirası ("TL") olarak ifade edilmiştir.]

5.4. Maddi duran varlıklar değerlendirme farklarına ilişkin açıklamalar:

Grup, tabloların, nadir eserlerin ve gayrimenkullerin değerlemesinde "TMS 16 - Maddi Duran Varlıklar" kapsamında yeniden değerlendirme metodunu benimsemiştir. 31 Aralık 2021 tarihi itibarıyla özkaynak altında izlenen yeniden değerlendirme artış tutarı 1.877.188 TL'dir [31 Aralık 2020 - 1.875.000 TL].

5.5. Tanımlanmış fayda planlarının birikmiş yeniden ölçüm kazançları/kayıplarına ilişkin açıklamalar:

Tanımlanmış fayda planlarının birikmiş yeniden ölçüm kazançları/kayıpları, özkaynaklar altında muhasebeleştirilmektedir. 31 Aralık 2021 tarihi itibarıyla özkaynak altında izlenen çalışan hakları karşılığı aktüeryal kayıp tutarı 589.551 TL [31 Aralık 2020 - 387.243 TL], sosyal sandık karşılığı aktüeryal kayıp tutarı 248.438 TL'dir [31 Aralık 2020 - Bulunmamaktadır].

5.6. Gerçeğe uygun değer farkı diğer kapsamlı gelire yansıtılan finansal varlıklara ilişkin açıklamalar:

Gerçeğe uygun değer farkı diğer kapsamlı gelire yansıtılan finansal varlıkların değerlerindeki değişikliklerden kaynaklanan "Gerçekleşmemiş kâr/zararlar" ilgili finansal varlığa karşılık gelen değer tahsili, varlığın satılması, elden çıkarılması veya zafiyete uğraması durumlarından birinin gerçekleşmesine kadar dönemin gelir tablosuna yansıtılmamakta ve özkaynaklar altında izlenmektedir.

5.7. Riskten korunma fonlarına ilişkin açıklamalar:

Ana Ortaklık Banka, yükümlülüklerinin getirdiği nakit akış riskinden korunmak amacıyla 1 Ocak 2010 tarihinden başlamak üzere Nakit Akış Riskinden Korunma muhasebesini uygulamaya başlamıştır. Bu uygulama kapsamında, riskten korunmaya konu edilen türev finansal araçlar, değişken oranlı faiz tahsilatlı ve sabit oranlı faiz ödemeli USD, EUR ve TL faiz swapları ve çapraz para swap faiz işlemleri, riskten korunma yükümlülükleri ise, USD, EUR ve TL müşteri mevduatlarının, repolarının ve kullanılan kredilerin yeniden fiyatlaması nedeniyle beklenen faizin finansmanından kaynaklanan nakit çıkışları olarak belirlenmiştir. Bu çerçevede riskten korunmaya konu edilen türev finansal araçların gerçeğe uygun değer değişiminin etkin kısmı, vergi etkileri de dikkate alınarak özkaynaklar altındaki "Kâr veya Zararda Yeniden Sınıflandırılacak Birikmiş Diğer Kapsamlı Gelirler veya Giderler" hesabında muhasebeleştirilmiştir. 31 Aralık 2021 tarihi itibarıyla söz konusu tutar 2.332.875 TL kârdır [31 Aralık 2020 - 976.829 TL zarar].

Grup'un EUR cinsinden bir kredisi, Grup'un belirli EUR cinsinden bağlı ortaklıklarındaki net yatırımlarıyla ilgili korunma aracı olarak belirlenmiştir. Bu amaçla ilişkilendirilen kredinin 31 Aralık 2021 tarihi itibarıyla tutarı 495 milyon EUR olup [31 Aralık 2020 - 471 milyon EUR], özkaynaklar altında "Kâr veya Zararda Yeniden Sınıflandırılacak Birikmiş Diğer Kapsamlı Gelirler veya Giderler" hesabında muhasebeleştirilen kur farkı gideri 4.392.392 TL'dir [31 Aralık 2020- 2.312.979 TL gider].

5.8. Diğer sermaye ve kâr yedeklerine ilişkin açıklamalar:

Diğer sermaye ve kâr yedekleri, genel olarak, yasal yedekler ve olağanüstü yedeklerden oluşmaktadır.

YAPI VE KREDİ BANKASI A.Ş.

31 ARALIK 2021 TARİHİ İTİBARIYLA KONSOLİDE FİNANSAL TABLOLARA İLİŞKİN AÇIKLAMA VE DİPNOTLAR

[Tutarlar aksi belirtilmedikçe Bin Türk Lirası ["TL"] olarak ifade edilmiştir.]

6. Konsolide nakit akış tablosuna ilişkin açıklama ve dipnotlar**6.1. Nakit ve nakde eşdeğer varlıklara ilişkin bilgiler:****6.1.1. Nakit ve nakde eşdeğer varlıkları oluşturan unsurlar, bu unsurların belirlenmesinde kullanılan muhasebe politikası:**

Kasa ve efektif deposu ile Türkiye Cumhuriyet Merkez Bankası'nda tutulan serbest bakiyeler dahil bankalardaki vadesiz mevduat "Nakit" olarak; orijinal vadesi üç aydan kısa olan para piyasalarından alacaklar ve bankalardaki vadeli depolar "Nakde eşdeğer varlık" olarak tanımlanmaktadır.

6.1.2. Muhasebe politikasında yapılan herhangi bir değişikliğin etkisi:

Bulunmamaktadır.

6.1.3. Nakit ve nakde eşdeğer varlıkları oluşturan unsurların bilançoda kayıtlı tutarları ile nakit akış tablosunda kayıtlı tutarları arasındaki mutabakat:**6.1.3.1. Dönem başındaki nakit ve nakde eşdeğer varlıklar:**

	Cari Dönem	Önceki Dönem
Nakit	42.713.660	41.978.729
Kasa ve efektif deposu	6.056.966	4.592.699
Bankalardaki vadesiz depo	36.656.694	37.386.030
Nakde eşdeğer varlıklar	8.869.560	24.239.568
Bankalararası para piyasası	1.700.000	10.803.630
Bankalardaki vadeli depo	7.169.560	13.435.938
Toplam nakit ve nakde eşdeğer varlık	51.583.220	66.218.297

6.1.3.2. Dönem sonundaki nakit ve nakde eşdeğer varlıklar:

	Cari Dönem	Önceki Dönem
Nakit	87.319.462	42.713.660
Kasa ve efektif deposu	12.884.224	6.056.966
Bankalardaki vadesiz depo	74.435.238	36.656.694
Nakde eşdeğer varlıklar	15.998.813	8.869.560
Bankalararası para piyasası	1.808.653	1.700.000
Bankalardaki vadeli depo	14.190.160	7.169.560
Toplam nakit ve nakde eşdeğer varlık	103.318.275	51.583.220

6.2. Grup'un yasal sınırlamalar veya diğer nedenlerle serbest kullanımında olmayan nakit ve eşdeğer varlık mevcuduna ilişkin bilgiler:

Grup, 31 Aralık 2021 tarihi itibarıyla T.C. Merkez Bankası'nda ortalama olarak tutulan zorunlu karşılık bakiyeleri de dahil olmak üzere toplam 99.537.022 TL yasal sınırlamalar veya diğer nedenlerle serbest kullanımında olmayan nakit ve eşdeğer varlık mevcudu bulundurmaktadır [31 Aralık 2020- 48.838.350 TL].

YAPI VE KREDİ BANKASI A.Ş.

31 ARALIK 2021 TARİHİ İTİBARIYLA KONSOLİDE FİNANSAL TABLOLARA İLİŞKİN AÇIKLAMA VE DİPNOTLAR

[Tutarlar aksi belirtilmedikçe Bin Türk Lirası ("TL") olarak ifade edilmiştir.]

6.3. Nakit akış tablosunda yer alan diğer kalemleri ve döviz kurundaki değişimin nakit ve nakde eşdeğer varlıklar üzerindeki etkisi kalemine ilişkin açıklamalar:

"Bankacılık faaliyet konusu varlık ve yükümlülüklerdeki değişim öncesi faaliyet kârı" içinde sınıflanan 3.549.680 TL tutarındaki artış [31 Aralık 2020 - 1.708.196 TL tutarındaki artış] içeren "Diğer" kalemi, başlıca verilen ücret ve komisyonlardan ve personel giderleri hariç diğer faaliyet giderleri gibi kalemlerden oluşmaktadır.

"Bankacılık faaliyetleri konusu varlık ve yükümlülüklerdeki değişim" içinde yer alan 7.181.612 TL tutarındaki artış [31 Aralık 2020 - 1.140.580 TL tutarındaki artış] içeren "Diğer borçlardaki net artış/azalış", muhtelif borçlar ve diğer yabancı kaynaklar kalemlerindeki değişimlerden oluşmaktadır.

Döviz kurundaki değişimin nakit ve nakde eşdeğer varlıklar üzerindeki etkisi 31 Aralık 2021 tarihi itibarıyla yaklaşık 31.328.014 TL tutarındaki artış [31 Aralık 2020 - 19.690.235 TL tutarındaki artış] olarak hesaplanmıştır.

7. Grup'un dahil olduğu risk grubu ile ilgili açıklamalar

7.1 Grup'un dahil olduğu risk grubuna ilişkin işlemlerin hacmi, dönem sonunda sonuçlanmamış kredi ve mevduat işlemleri, döneme ilişkin gelir ve giderler:

7.1.1. Grup'un dahil olduğu risk grubuna ait kredilere ilişkin bilgiler:

Cari Dönem	İştirak, bağlı ortaklık ve birlikte kontrol edilen ortaklıklar		Grup'un doğrudan ve dolaylı ortakları		Risk grubuna dahil olan diğer gerçek ve tüzel kişiler	
	Nakdi	G.Nakdi	Nakdi	G.Nakdi	Nakdi	G.Nakdi
Grup'un dahil olduğu risk grubu ^{(1) (2)}						
Krediler						
Dönem başı bakiyesi	40.512	3.498	969.369	898.824	5.231.297	2.078.697
Dönem sonu bakiyesi	18.011	2.838	3.012.999	1.070.846	7.118.175	3.310.640
Alınan faiz ve komisyon gelirleri	741	41	42.269	8.799	769.085	14.229
Önceki Dönem						
Grup'un dahil olduğu risk grubu ^{(1) (2)}						
Krediler						
Dönem başı bakiyesi	4.654	3.351	815.658	1.199.169	2.568.348	3.147.488
Dönem sonu bakiyesi	40.512	3.498	969.369	898.824	5.231.297	2.078.697
Alınan faiz ve komisyon gelirleri	284	54	22.801	9.377	446.716	13.859

⁽¹⁾ 5411 Sayılı Bankacılık Kanunu'nun 49 uncu maddesinin 2 nci fıkrasında tanımlanmıştır.

⁽²⁾ Yukarıdaki tablodaki bilgiler verilen kredilerin yanında bankalardan alacakları ve menkul kıymetleri de içermektedir.

YAPI VE KREDİ BANKASI A.Ş.

31 ARALIK 2021 TARİHİ İTİBARIYLA KONSOLİDE FİNANSAL TABLOLARA İLİŞKİN AÇIKLAMA VE DİPNOTLAR

[Tutarlar aksi belirtilmedikçe Bin Türk Lirası ["TL"] olarak ifade edilmiştir.]

7.1.2. Grup'un dahil olduğu risk grubuna ait mevduata ilişkin bilgiler:

Grup'un dahil olduğu risk grubu ^{(1) (2)}	İştirak, bağlı ortaklık ve birlikte kontrol edilen ortaklıklar		Grup'un doğrudan ve dolaylı ortakları		Risk grubuna dahil olan diğer gerçek ve tüzel kişiler	
	Cari Dönem	Önceki Dönem	Cari Dönem	Önceki Dönem	Cari Dönem	Önceki Dönem
Mevduat						
Dönem başı	228.452	96.427	24.513.619	34.185.545	30.833.207	22.510.602
Dönem sonu	406.888	228.452	38.214.095	24.513.619	50.919.449	30.833.207
Mevduat faiz gideri	7.445	4.871	1.642.023	1.075.677	1.781.259	976.433

⁽¹⁾ 5411 Sayılı Bankacılık Kanunu'nun 49 uncu maddesinin 2 nci fıkrasında tanımlanmıştır.⁽²⁾ Yukarıdaki tablodaki bilgiler mevduat bakiyelerinin yanı sıra alınan kredileri ve repo işlemlerini de içermektedir.**7.1.3. Grup'un, dahil olduğu risk grubu ile yaptığı vadeli işlemler ile opsiyon sözleşmeleri ile benzeri diğer sözleşmelere ilişkin bilgiler:**

Grup'un dahil olduğu risk grubu ⁽¹⁾	İştirak, bağlı ortaklık ve birlikte kontrol edilen ortaklıklar		Grup'un doğrudan ve dolaylı ortakları		Risk grubuna dahil olan diğer gerçek ve tüzel kişiler	
	Cari Dönem	Önceki Dönem	Cari Dönem	Önceki Dönem	Cari Dönem	Önceki Dönem
Gerçeğe uygun değer farkı kâr veya zarara yansıtılan işlemler						
Dönem başı ⁽²⁾	-	-	1.573.859	563.016	1.585.212	10.730.513
Dönem sonu ⁽²⁾	-	-	2.828.070	1.573.859	379.300	1.585.212
Toplam kâr/zarar	-	-	53.810	[17.596]	[568.127]	[170.836]
Riskten korunma amaçlı işlemler						
Dönem başı ⁽²⁾	-	-	516.747	1.059.016	-	-
Dönem sonu ⁽²⁾	-	-	525.855	516.747	-	-
Toplam kâr/zarar	-	-	25.855	16.747	-	-

⁽¹⁾ 5411 Sayılı Bankacılık Kanunu'nun 49 uncu maddesinin 2 nci fıkrasında tanımlanmıştır.⁽²⁾ Dönem başı ve dönem sonu bakiyeleri ilgili vadeli işlemlerin alım ve satım tutarlarının toplamını ifade etmektedir.**7.2. Grup üst yönetimine sağlanan faydalara ilişkin bilgiler:**

Grup üst yönetimine 31 Aralık 2021 tarihi itibarıyla 131.849 TL tutarında ödeme yapılmıştır [31 Aralık 2020 - 92.276 TL].

YAPI VE KREDİ BANKASI A.Ş.

31 ARALIK 2021 TARİHİ İTİBARIYLA KONSOLİDE FİNANSAL TABLOLARA İLİŞKİN AÇIKLAMA VE DİPNOTLAR

[Tutarlar aksi belirtilmedikçe Bin Türk Lirası ("TL") olarak ifade edilmiştir.]

8. Ana Ortaklık Banka'nın yurt içi, yurt dışı, kıyı bankacılığı bölgelerindeki şube veya iştirakler ile yurt dışı temsilciliklerine ilişkin bilgiler⁽¹⁾:

	Sayı	Çalışan sayısı			
Yurt içi şube	803	15.449			
			Bulunduğu ülke		
Yurt dışı temsilcilikler	-	-			
				Aktif toplamı	Yasal sermaye
Yurt dışı şube	1	3	Bahreyn	18.504.370	-
Kıyı bankacılığı bölgesindeki şubeler	-	-		-	-

⁽¹⁾ Ana Ortaklık Banka'ya ait değerleri yansıtmaktadır.

9. Bilanço sonrası hususlara ilişkin açıklama ve dipnotlar

Bulunmamaktadır.

Altıncı Bölüm

Diğer Açıklamalar

1. Ana Ortaklık Banka'nın faaliyetlerine ilişkin diğer açıklamalar

Bulunmamaktadır.

Yedinci Bölüm

Bağımsız Denetim Raporu

1. Bağımsız denetim raporuna ilişkin olarak açıklanması gereken hususlar

31 Aralık 2021 tarihi itibarıyla ve aynı tarihte sona eren döneme ait düzenlenen konsolide finansal tablolar PwC Bağımsız Denetim ve Serbest Muhasebeci Mali Müşavirlik A.Ş. tarafından bağımsız denetime tabi tutulmuş olup, 3 Şubat 2022 tarihli bağımsız denetim raporu konsolide finansal tabloların önünde sunulmuştur.

2. Bağımsız denetçi tarafından hazırlanan açıklama ve dipnotlar

Bulunmamaktadır.

PERFORMANS TABLOLARI

SOSYAL PERFORMANS TABLOLARI

Çalışan Sayısı							
2019		2020		2021			
Kadın	Erkek	Kadın	Erkek	Kadın	Erkek		
10.655	6.463	10.243	6.320	9.950	6.165		

Taşeron Çalışan Sayısı							
2019		2020		2021			
Tam Zamanlı	Yarı Zamanlı	Tam Zamanlı	Yarı Zamanlı	Tam Zamanlı	Yarı Zamanlı		
2.559	148	2.508	147	2.348	101		

Cinsiyete ve Yaşa Göre Çalışan Sayısı							
2019		2020		2021			
	Kadın	Erkek	Kadın	Erkek	Kadın	Erkek	
50 yaş üstü	105	311	125	335	165	415	
30-50 yaş arası	7.705	5.118	7.818	5.047	7.783	4.816	
30 yaş altı	2.845	1.034	2.300	938	2.002	934	

Çalışan Devir Oranı							
2019		2020		2021			
	Kadın	Erkek	Kadın	Erkek	Kadın	Erkek	
Yıl içinde işten ayrılan çalışan sayısı [çalışan devri]	1.388	723	934	587	1.143	814	
50 yaş üstü	27	70	65	129	63	114	
30-50 yaş arası	655	371	491	262	576	385	
30 yaş altı	706	282	378	196	504	315	
Gönüllü çalışan devir oranı [%]	4,20		3,41		5,91		

Doğum İzninden Yararlanan Çalışan Sayısı			
	2019	2020	2021
Doğum izninden yararlanan çalışan sayısı	692	563	561
Doğum izninin sona ermesinden sonra işe dönen çalışan sayısı	753	692	548
Doğum izninden sonra işe dönen ve sonrasında en az 12 ay daha çalışan sayısı	750	623	530
Doğum sonrası işe dönüş oranı [%]	96	94	97,7
Doğum sonrası işte kalma oranı [%]	97	83	94,5

Ebeveyn İzni Alma Hakkına Sahip Çalışan Sayısı						
2019		2020		2021		
Kadın	Erkek	Kadın	Erkek	Kadın	Erkek	
10.655	6.463	10.243	6.320	9.950	6.162	
Çalışan Başına Düşen Eğitim Saati						
			2019	2020	2021	
Çalışan başına yıllık ortalama eğitim saati (toplam eğitim saati/çalışan sayısı)			34	21	45	
Kadın çalışan başına yıllık ortalama eğitim saati			35	19	43	
Erkek çalışan başına yıllık ortalama eğitim saati			32	22	47	
Düzenli Performans ve Kariyer Gelişim Değerlendirmesine Tabi Tutulan Çalışan Sayısı						
2019		2020		2021		
Kadın	Erkek	Kadın	Erkek	Kadın	Erkek	
10.775	6.691	9.579	6.189	9.777	6.157	
Fırsat Eşitliği ve Çeşitlilik (Müdür ve üstü seviye için çalışan sayısı)						
2019			2020		2021	
	Kadın	Erkek	Kadın	Erkek	Kadın	Erkek
50 yaş üstü	59	149	66	145	77	185
30-50 yaş arası	744	936	579	810	573	788
30 yaş altı	1	0	1	0	0	0
Çalışma Sürelerine Göre Çalışan Sayısı						
			2019	2020	2021	
0-5 yıl			5.169	4.052	3.644	
5-10 yıl			4.872	5.514	5.361	
10 yıl ve üzeri			7.077	6.997	7.110	
Cinsiyete Göre Engelli Çalışan Sayısı						
2019		2020		2021		
Kadın	Erkek	Kadın	Erkek	Kadın	Erkek	
114	418	115	407	131	398	

PERFORMANS TABLOLARI

Toplu İş Sözleşmesi Kapsamındaki Çalışan Sayısı						
	2019		2020		2021	
Toplu iş sözleşmeleri kapsamındaki çalışan sayısı	9.350		8.904		8.535	

İş Sağlığı ve Güvenliği						
	2019		2020		2021	
	Kadın	Erkek	Kadın	Erkek	Kadın	Erkek
Ölümlü kaza sayısı	0	0	1	0	0	0
Kaza sıklık oranı [IR]	0,48	0,18	0,17	0,11	0,13	0,12
Meslek hastalığı oranı [DDR]	0,17	0,08	0	0	0,06	0
Kayıp gün oranı [LDR]	3,36	2,59	1,2	1,2	0,31	1,6
Devamsızlık oranı [AR]	730	347	520	273	495	233

İSG Eğitimleri						
	2019		2020		2021	
İş sağlığı ve güvenliğine ayrılan eğitim yüzdesi (%)	2		2		12	

Ortalama Kadın Maaşı / Ortalama Erkek Maaşı [%]						
	2019		2020		2021	
Yönetim Düzeyinde [Sadece baz ücret]	82		76		73	
Yönetim Düzeyinde [Sadece baz ücret ve nakit teşvikler]	77		90		65	
Yönetici Düzeyinde [Sadece baz ücret]	94		92		93	
Yönetici Düzeyinde [Sadece baz ücret ve nakit teşvikler]	93		92		92	
Yönetici Düzeyi Dışında	85		84		84	

Ortalama Kadın Maaşı / Ortalama Erkek Maaşı [%]						
	2019		2020		2021	
Cinsiyete dayalı ücret farkı [medyan]	23		23		23	
Cinsiyete dayalı ücret farkı [ortalama]	25		27		27	

ÇEVRESEL PERFORMANS TABLOLARI

Enerji Tüketimi (GJ)	2018	2019	2020	Trend Analizi	2021 ¹
Doğal gaz	123.680	122.871	116.384	▲	129.297
Yenilenebilir + Şebeke Kaynaklı Elektrik ²	336.160	356.890	325.455	▼	323.132
Yenilenebilir Elektrik	0	36.511	54.000	▲	126.079
Motorin	1.903	12.094	12.916	▼	10.239
Toplam	461.743	491.855	454.755	▲	462.668
Enerji yoğunluğu (GJ/çalışan sayısı)	25,39	28,45	27,46	▲	27,99

Sera Gazı Salımları (ton CO ₂ e)	2018	2019	2020	Trend Analizi	2021 ¹
Kapsam 1	14.665	17.249	13.731	▲	15.717
Kapsam 2	46.218	41.338	35.146	▼	25.450
Toplam [Kapsam 1 ve 2]	60.883	58.587	48.877	▼	41.166
Kapsam 3 ³	13.666	13.562	6.512	▼	3.855
Toplam [Kapsam 1, 2 ve 3]	74.549	72.149	55.389	▼	45.021
Salım yoğunluğu [Kapsam 1 ve 2/çalışan sayısı]	3,34	3,39	2,95	▼	2,49

¹ 2021 yılı çevre performanslarında Bankanın Genel Müdürlük ve hizmet binaları, şubeleri, bağlı iştiraklerinin yanı sıra (Yapı Kredi Faktoring, Yapı Kredi Leasing, Yapı Kredi Portföy, Yapı Kredi Yatırım) Yapı Kredi Kültür Sanat Yayıncılık, Yapı Kredi Teknoloji, Yapı Kredi Bank Nederland N.V. ve Yapı Kredi Bank Azerbaycan iştirakleri de dahil edilerek kapsam genişletilmiştir.

² Satın alınan yenilenebilir elektrik Yenilenebilir + Şebeke Kaynaklı Elektrik toplamına dahil edilmiştir. Yenilenebilir elektrik kapsamında Bodrum Şubesi güneş panellerinde üretilen yenilenebilir enerji dahil edilmiştir.

³ 2021 yılında Kapsam 3 sera gazı salımlarına, Banka ve iştiraklerinin (Yapı Kredi Faktoring, Yapı Kredi Leasing, Yapı Kredi Portföy, Yapı Kredi Yatırım) genelinde kullanılan kâğıt tüketimi, Banka'nın ve iştiraklerinin (Yapı Kredi Faktoring, Yapı Kredi Leasing, Yapı Kredi Portföy, Yapı Kredi Yatırım) seçilmiş merkezlerinde (Genel Müdürlük ve hizmet binaları, bölge ve şube binaları) yapılan personel servisleri için yakıt tüketimi ve banka geneli uçak seyahatlerini kapsamaktadır. Kapsam 3 sera gazı salımlarına Bankacılık Üssü, Plaza D/A Blok, Karadeniz Ticari Bölge Binası, Ankara Bölge Müdürlüğü Binası, Kadıköy Şube Binası, Yapı Kredi Kültür Sanat Yayıncılık Binası ve Darıca Arşiv tesislerinden çıkan tehlikeli atıklar, tehlikesiz atıklar, tıbbi atıklar ve evsel atıklar dahil edilmiştir.

Su Tüketimi (m ³)	2018	2019	2020	Trend Analizi	2021 ¹
Şebeke suyu	332.895	273.569	208.558	▲	226.685
Yeraltı suyu	5.338	6.220	8.240	▼	5.454
Yağmur suyu	0	133	0	▲	683
Diğer ⁴	622	702	177	▼	0
Atık su miktarı (m ³)	338.855	280.624	216.975	▲	232.822
Su yoğunluğu (m ³ /çalışan sayısı)	18,68	16,23	13,10	▲	14,1

⁴ Tankerle alınan içme ve kullanma suyunu ifade etmektedir. 2021 yılında içme suyu Banka'nın tesislerindeki merkezi su arıtma ünitelerinde üretildiği için, tankerle içme suyu alınmamıştır. Yıl içinde şebeke kaynaklı su kesintisi olmadığı için tankerle kullanma suyu alınmamıştır.

Atıklar (ton)	2018	2019	2020	Trend Analizi	2021 ⁵
Tehlikeli atık					
Geri dönüştürülen	85,88	390,23	291,53	▼	242,19
D kodlu yöntemlerle bertaraf edilen	0,73	0,27	0,11	▲	0,12
Enerji amaçlı geri kazanılan	0	3,24	0		0
Tehlikesiz atık					
Geri dönüştürülen	1.351	1.435,79	939,08	▼	905,5
Enerji amaçlı geri kazanılan	0	10,94	2,25		0
Belediye atıkları ⁶	-	-	396	▼	45,96

⁵ 2021 raporlama döneminde geri dönüşüm/geri kazanım ve bertaraf süreçlerine; Bankacılık Üssü, Plaza D/A Blok, Karadeniz Ticari Bölge Binası, Ankara Bölge Müdürlüğü Binası, Kadıköy Şube Binası, Yapı Kredi Kültür Sanat Yayıncılık Binası ve Darıca Arşiv tesislerinden çıkan tehlikeli atıklar, tehlikesiz atıklar, tıbbi atıklar ve Bankacılık Üssü, Plaza D Blok ve Darıca Arşiv'de oluşan evsel atıklar (Belediye atıkları) dahil edilmiştir.

⁶ Belediye atıkları, 2020 yılından itibaren hesaplanmaya başlanmıştır.

BİRLEŞMİŞ MİLLETLER SORUMLU BANKACILIK PRENSİPLERİ RAPORLAMA ENDEKSİ

Prensip 1: Uyum

Sürdürülebilir Kalkınma Amaçları, Paris İklim Anlaşması ve ilgili ulusal ve bölgesel çerçevelerde ifade edildiği gibi, iş stratejimizi bireylerin ihtiyaçlarına ve toplumun hedeflerine uygun olacak ve katkıda bulunacak şekilde uyumlu hale getireceğiz.

Raporlama ve Öz Değerlendirme Gereklilikleri

Banka'nın Yanıtının Genel Özeti

Referanslar/Banka'nın Tam Cevabı ya da İlgili Bilgilerin Bağlantıları

1.1

Ana müşteri segmentleri, ürün ve hizmet türleri, ana sektörler, faaliyet türleri ve Banka'nın faaliyet gösterdiği veya ürün ve hizmet sunduğu coğrafyalarda finanse edilen teknolojiler dâhil olmak üzere Banka'nın iş modelini özetle tanımlayın.

Yapı Kredi Türkiye'nin en büyük üçüncü özel bankası olarak Türkiye'de faaliyet göstermektedir.

Yapı Kredi faaliyetlerini perakende bankacılık (kartlı ödeme sistemleri, bireysel bankacılık, iş-letme bankacılığı, özel bankacılık ve varlık yönetimi) ile kurumsal, ticari ve KOBİ bankacılığı işkolları altında yürütmektedir.

2015 yılından bu yana dijitalleşmeyi önceliklendiren Banka; kredi ve mevduatlarda konsantrasyonu azaltmayı, parçalı ve tabana yaygın büyümeyi hedeflemiş ve komisyon yaratımında işlem bankacılığına odaklanmıştır.

Daha fazla bilgi için raporun 16-45. sayfalarında yer alan Yapı Kredi Hakkında bölümüne bakabilirsiniz.

1.2

Banka'nın stratejisinin, Sürdürülebilir Kalkınma Amaçları (SKA), Paris İklim Anlaşması ve ilgili ulusal ve bölgesel çerçevelerde ifade edildiği gibi, toplumun hedefleri ile uyumlu olacak ve katkıda bulunacak hale nasıl getirildiğini ve / veya bu kapsamdaki planları açıklayın.

Yapı Kredi sürdürülebilirlik stratejisi kapsamında Sürdürülebilir Kalkınma Amaçları (SKA) ve Paris İklim Anlaşması'nı rehber almaktadır.

Türkiye'nin sürdürülebilirlik öncelikleri kapsamında Türkiye'nin kalkınma planları ve Türkiye'nin Niyet Edilen Ulusal Olarak Belirlenmiş Katkı Beyanı da Yapı Kredi'nin sürdürülebilirlik stratejisine yol göstermektedir.

Yapı Kredi; ulusal ve uluslararası sürdürülebilirlik trendleri, iç ve dış paydaş beklentileri kapsamında sürdürülebilirlik stratejisini dört ana başlık altında ele almaktadır.

Yapı Kredi Sürdürülebilirlik Stratejisi'nin Odak Alanları

- İklim Krizi ve Çevre Yönetimi
- Risk Yönetimi ve Kurumsal Yönetim
- Sürdürülebilir Finans
- İnsan ve Toplum

Prensip 2: Etki ve Hedef Belirleme

Ürünlerimiz ve hizmetlerimizin insanlar ve çevre üzerindeki olumsuz etkilerini azaltıp, riskleri yönetirken olumlu etkilerimizi sürekli artıracacağız. Bu amaçla, en fazla etki oluşturabileceğimiz alanlarda hedefler belirleyip yayınlayacağız.

Raporlama ve Öz Değerlendirme Gereklilikleri**Banka'nın Yanıtının Genel Özeti****Referanslar/Banka'nın Tam Cevabı ya da İlgili Bilgilerin Bağlantıları****2.1 Etki Analizi:**

Banka'nın aşağıdaki unsurları karşılayan bir etki analizi aracılığı ile en fazla etkisinin olduğu olumlu ve olumsuz alanları belirlediğini gösterin:

a) Kapsam: 1.1'de açıklanan, Banka'nın faaliyet gösterdiği coğrafyalarda temel iş alanları, ürünleri / hizmetleri analiz kapsamında ele alınmıştır.

b) Maruz Kalma Ölçeği: Banka, en fazla etkisinin olduğu alanları belirlerken, ana faaliyetlerini / temel aktivitelerini ilgili olduğu endüstrileri, teknolojileri ve coğrafyaları dikkate almıştır.

c) Bağlam ve Uygunluk: Banka, faaliyet gösterdiği ülkelerde / bölgelerde sürdürülebilir kalkınmayla en ilgili zorlukları ve öncelikleri dikkate almıştır.

d) Etkinin Ölçeği ve Yoğunluğu/Önemi: Banka, en önemli etki alanlarını belirlerken, bankanın faaliyetleri ile ürün ve hizmet temininden kaynaklanan (potansiyel) sosyal, ekonomik ve çevresel etkilerin ölçeğini ve yoğunluğunu / önemini dikkate almıştır.

[Banka, c) ve d) unsurları altındaki analizini bilgilendirmeye yardımcı olması için ilgili paydaşlarla iletişime geçmiş olmalıdır.]

Bu analize dayalı olarak, Banka'nın

- En önemli (potansiyel) olumlu ve olumsuz etkiye sahip alanlarını belirlediğini ve açıkladığını
- Olumlu etkilerin artırılması / olumsuz etkilerin azaltılması ile ilgili stratejik iş fırsatlarını belirlediğini gösterin.

Yapı Kredi etki analizi çalışmasında Pozitif Etki Girişimi [Positive Impact Initiative], Sorumlu Bankacılık Prensipleri imzacıları ve Birleşmiş Milletler Çevre Programı Finans Girişimi [UNEP FI] tarafından geliştirilen Portföy Etki Analizi Aracı'nın [Etki Analizi Aracı] 2. versiyonunu kullanmıştır. ☑ Portföy Etki Analizi Aracı; bankaların bireysel, işletme, kurumsal ve yatırım bankacılığı portföylerinin çevresel ve sosyal etkilerini analiz etmeleri amacıyla tasarlanmıştır.

Perakende bankacılık [kartlı ödeme sistemleri, bireysel bankacılık, işletme bankacılığı, özel bankacılık ve varlık yönetimi] ile kurumsal, ticari ve KOBİ bankacılığı segmentlerinde faaliyet gösteren Yapı Kredi, perakende ile kurumsal, ticari ve KOBİ bankacılığı faaliyetlerinin potansiyel etkilerini değerlendirmiştir. Yapı Kredi'nin segment kırılımları ile Etki Analizi Aracı'nın segment kırılımları farklılık göstermektedir. Birleşmiş Milletler Sorumlu Bankacılık Prensipleri raporlaması kapsamında Etki Analizi Aracı'nın segment tanımlamaları temel almıştır. Bu segmentlerin Yapı Kredi'de karşılıkları aşağıdaki gibidir:

Etki Analizi Aracı Bireysel Bankacılık Segmenti: Yapı Kredi bireysel bankacılık

Etki Analizi Aracı İşletme Bankacılığı Segmenti: Yapı Kredi işletme ve KOBİ-OBİ bankacılığı

Etkin Analizi Aracı Kurumsal Bankacılık Segmenti: Yapı Kredi kurumsal ve ticari bankacılık

Yapı Kredi bu kapsamda tüm iş kollarının yarattığı çevresel ve sosyal etkiyi Etki Analizi Aracı ile analiz etmiştir.

Yapı Kredi, Etki Analizi Aracı'nı kullanırken Bireysel Bankacılık kapsamında bireysel müşterilerine sunduğu finansal hizmetlerin yoğunlaştığı alanları ve aktif müşteri sayısını dikkate almıştır. Bu çerçevede sunulan hizmetlerin toplumun tüm kesimine olan etkisi entegre bir şekilde ele alınmıştır.

İşletme Bankacılığı ve Kurumsal Bankacılık kapsamında ise Banka, kredi hacimlerinin sektörel kırılımlarını temel almıştır. Bu kapsamda, Banka'nın her iki segmentte kredi sağladığı ilk on sektör analize dâhil edilmiştir. Enerji, inşaat, perakende ticaret, gıda ve meşrubat sektörleri Banka'nın portföyünde yer alan başlıca sektörleri temsil etmektedir.

Faaliyetlerinin neredeyse hepsi Türkiye'de yer alan Yapı Kredi, öncelikli çevresel ve sosyal etkilerini tanımlarken Etki Analizi Aracı ile Türkiye'nin sürdürülebilir kalkınma alanındaki ihtiyaçlarını dikkate almıştır. Banka, Birleşmiş Milletler Sorumlu Bankacılık Prensipleri'nin Etki Analizi Çalışma Grubu'nda yer almaktadır.

Etki Analizi Aracı'na Bireysel, İşletme ve Kurumsal Bankacılık kapsamında girilen veriler ve Türkiye'nin sürdürülebilir kalkınma ihtiyaçları doğrultusunda Banka'nın potansiyel etki alanları tanımlanmıştır.

BİRLEŞMİŞ MİLLETLER SORUMLU BANKACILIK PRENSİPLERİ RAPORLAMA ENDEKSİ

Raporlama ve Öz Değerlendirme Gereklilikleri	Banka'nın Yanıtının Genel Özeti	Referanslar/Banka'nın Tam Cevabı ya da İlgili Bilgilerin Bağlantıları
	<p>Bireysel Bankacılık için Banka'nın başlıca potansiyel etki alanları istihdam ile kapsayıcı ve sağlıklı ekonomi olmuştur.</p> <p>İşletme Bankacılığı için Banka'nın potansiyel etki alanları ekonomik yakınsama ve iklim olmuştur.</p> <p>Kurumsal Bankacılık için ise ekonomik yakınsama ve iklim başlıca potansiyel etki alanları olmuştur.</p> <p>Etki Analizi Aracı sonuçlarına göre portföy ile ürün yoğunluğu ve ülke ihtiyaçları sıralaması dikkate alınarak iş birimlerinin ortak etki alanları ve Banka'nın sürdürülebilirlik öncelikleri kapsamında, Yapı Kredi hedef koymayı öngördüğü etki alanlarını aşağıdaki şekilde belirlemiştir:</p> <ul style="list-style-type: none"> • Kapsayıcı ve Sağlıklı Ekonomi: Finansal Sağlık ve Kapsayıcılık ✓ • İklim: İklim Değişikliği ✓ • Ekonomik Yakınsama: Toplumsal Cinsiyet Eşitliği olarak belirlemiştir. ✓ <p>Etki Analizi Aracı'ndaki ilgili etki alanlarının kısımları dikkate alındığında kapsayıcı ve sağlıklı ekonomi alanı altında konumlanan finansal kapsayıcılık ve Ar-Ge yatırımları Banka'nın öncelikleri ve sektörün ana etki alanları arasında yer almaktadır. Kapsayıcı ve sağlıklı ekonomi etki alanıyla birlikte Banka, Türkiye'nin sosyal kalkınmasına destek vermeyi amaçlamaktadır. Yapı Kredi, bu kapsamda Birleşmiş Milletler Sorumlu Bankacılık Prensipleri tarafından 2021 yılında kurulan Finansal Sağlık ve Kapsayıcılık Girişimi'nin de kurucu imzacılarından biri olmuştur.</p> <p>İklim değişikliği etki alanı çerçevesinde ele alınan iklim riskleri ve sera gazı emisyonları da Banka'nın öncelikleri arasında yer almaktadır. Düşük karbonlu ekonomiye geçiş sürecinde Banka, Bilim Temelli Hedefler Girişimi'nin (Science Based Targets Initiative) 1,5°C'ye Yönelik İş Hedefleri (Business Ambition for 1.5°C) kapsamında emisyon azaltım hedeflerini belirleyeceğini taahhüt etmiştir. ✓ Bu taahhüt doğrultusunda, 2050 yılında net sıfır karbon emisyonuna ulaşmak hedefiyle Banka'nın hem operasyonel faaliyetlerinden kaynaklanan emisyonlarını, hem de kredilendirme faaliyetleriyle bağlantılı emisyonlarını azaltmaya yönelik çalışmaları devam etmektedir. Buna ek olarak Banka, kredi riski belirleme süreçlerine iklim risklerinin entegrasyonuna yönelik çalışmalar da başlatmıştır. Ekonomik yakınsama etki alanı kapsamında ele alınan toplumsal cinsiyet eşitliği konusu da Banka'nın öncelikleri arasında yer almaktadır. Bu önceliği çerçevesinde Banka; insan kaynakları süreçleri, ürün ve hizmetleri ve sosyal sorumluluk projeleri kapsamında toplumsal cinsiyet eşitliğini desteklemeye ve geliştirmeye yönelik projeler üzerinde çalışmaktadır. Banka, bu alanda belirleyeceği hedefleri 2022 yılının ilk çeyreğinde kamuoyu ile paylaşmayı hedeflemektedir.</p>	
	<p>Yapı Kredi; Birleşmiş Milletler Sorumlu Bankacılık Prensipleri gereklilikleri ile uyumlu olarak Bireysel, İşletme ve Kurumsal Bankacılık segmentleri kapsamında 2020 yılında ilk kez gerçekleştirdiği etki analizi çalışmasını, 2021 yılında güncellenen Portföy Etki Analizi Aracı'nın 2. versiyonu ile tekrarlamıştır. Banka, tekrarladığı analiz sonucunda hedef belirlemek üzere odaklanacağı alanları Kapsayıcı ve Sağlıklı Ekonomi (Finansal Sağlık ve Kapsayıcılık), İklim (İklim Değişikliği) ve Ekonomik Yakınsama (Toplumsal Cinsiyet Eşitliği) olarak belirlemiştir.</p>	

Raporlama ve Öz Değerlendirme Gereklilikleri**Banka'nın Yanıtının Genel Özeti****Referanslar/Banka'nın Tam Cevabı ya da İlgili Bilgilerin Bağlantıları****2.2 Hedef Belirleme:**

Banka'nın faaliyetlerinden, ürün ve hizmetleri sebebi ile "en önemli etkiye sahip olduğu alanlardan" en az ikisine hitap eden en az iki belirli, ölçülebilir (nitel veya nicel olabilir), uygulanabilir, ilgili ve zaman sınırlaması olan [SMART] hedefler belirlediğini ve yayınladığını gösterin.

Bu hedeflerin, uygun Sürdürülebilir Kalkınma Amaçları, Paris Anlaşması'nın hedefleri ve diğer ilgili uluslararası, ulusal veya bölgesel çerçevelerle bağlantılı olduğunu ve bunlara katkı sağladığını gösterin. Banka [belirli bir yıla göre değerlendirilmiş] bir referans noktası belirlemeli ve bu temele göre hedefler belirlemiş olmalıdır.

Banka'nın, belirlenen hedeflerin SKA / iklim değişikliği / toplum hedeflerinin diğer boyutları üzerindeki önemli [potansiyel] olumsuz etkilerini analiz ettiğini ve farkında olduğunu; hedeflerin net olumlu etkisini en üst düzeye çıkarmak için bunları mümkün olduğu kadar azaltmak için ilgili faaliyetleri ortaya koyduğunu gösterin.

Yapı Kredi, Birleşmiş Milletler Çevre Programı Finans Girişimi (UNEP FI) tarafından geliştirilen Portföy Etki Analizi Aracı ile potansiyel etki alanlarını 2020 yılında ilk kez belirlemiştir. Portföy Etki Analizi Aracı'nın güncellenmesi ve 2. versiyonunun yayınlanmasının ardından Yapı Kredi, 2021 yılında etki analizini yinelemiştir. [Yapı Kredi](#), güncellediği analiz kapsamında belirlediği etki alanlarına yönelik pozitif etkilerini artırırken olası negatif etkilerini minimize edecek kısa, orta ve uzun vadeli hedefler belirlemek üzere çalışmalarını sürdürmektedir. Yapı Kredi'nin önceliklendirdiği etki alanları çerçevesinde mevcut çalışmaları ve hedefleri şunlardır:

İklim Değişikliği:

Yapı Kredi, iklim kriziyle mücadelede ve Türkiye'nin düşük karbon ekonomisine geçişinde müşterilerinin yanında olmanın önemine inanmakta; ulusal ve uluslararası düzenleme ve trendler çerçevesinde müşterilerine yönelik kapasite geliştirme faaliyetleri düzenlemektedir. Banka, 2016 yılından bu yana yayınladığı toplam 6 adet raporla iklim değişikliğine yönelik yönetim yapısını, risk ve fırsatlarını, kurumsal strateji ve hedeflerini CDP İklim Değişikliği Programı kapsamında şeffaf bir şekilde raporlamıştır. [Yapı Kredi](#), Buna ek olarak piyasa, yasal düzenlemeler ve paydaş beklentileri kapsamında ortaya çıkan iklim bağlantılı fırsatları da proaktif bir şekilde değerlendirmektedir. Banka, operasyonel karbon emisyonları dâhilinde Kapsam 1 ve Kapsam 2 mutlak karbon emisyonlarını 2019 baz yılına göre 2030 yılına kadar %76 ve 2035 yılına kadar %100 azaltmayı hedeflemektedir. Ayrıca, Yapı Kredi yenilenebilir enerji yatırımlarını ve elektrik satın alımını değerlendirirken gölge karbon fiyatlaması uygulamaktadır. Banka, Bilim Temelli Hedefler Girişimi'nin (Science Based Targets Initiative) 1,5°C'ye Yönelik İş Hedefleri (Business Ambition for 1.5°C) platformuna katılarak küresel ısınmayı 1,5 °C ile sınırlayacak emisyon azaltım hedefleri belirlemeye yönelik taahhütte bulunmuştur. [Yapı Kredi](#), Ana hissedarı Koç Holding'in Karbon Dönüşüm Programı çerçevesinde başlattığı projeye, kredi portföyünden kaynaklanan emisyonları hesaplamak ve bu emisyonlara yönelik azaltım hedefi belirlemek üzerine çalışmaktadır. Bu çerçevede Koç Grubu genelindeki 2050 karbon nötr hedefiyle uyumlu şekilde, orta ve uzun vadedeki emisyon azaltım hedeflerini ortaya koymak için çalışmalarını sürdürmektedir. Bu hedefler doğrultusunda da kredi portföyünün dönüşümüne yönelik stratejisini ortaya koymayı amaçlamaktadır. Kredi politikalarını da bu strateji çerçevesinde yeniden şekillendirecektir.

Yapı Kredi kurumsal internet sayfası, İklim Krizi ile Mücadele başlığına <https://www.yapikredi.com.tr/yapi-kredi-hakkinda/surdurulebilirlik/surdurulebilirlik-aktiviteleri/cevresel-etki/iklim-krizi-ile-mucadele>

CDP İklim Değişikliği Raporu 2021 - C3.1b

https://assets.yapikredi.com.tr/ResponsiveSite/_assets/pdf/en/corporate-social-responsibility/CDP-climate-change-programme-response-2021.pdf


Yapı Kredi kurumsal internet sayfası, Toplumsal Cinsiyet Eşitliği başlığına <https://www.yapikredi.com.tr/yapi-kredi-hakkinda/surdurulebilirlik/surdurulebilirlik-aktiviteleri/sosyal-etki/toplumsal-cinsiyet-esitligi>

Yapı Kredi kurumsal internet sayfası, Sorumlu Tüketim başlığına

<https://www.yapikredi.com.tr/yapi-kredi-hakkinda/surdurulebilirlik/surdurulebilirlik-aktiviteleri/cevresel-etki/sorumlu-tuketim>

Yapı Kredi kurumsal internet sayfası, Toplumsal Cinsiyet Eşitliği başlığına <https://www.yapikredi.com.tr/yapi-kredi-hakkinda/surdurulebilirlik/surdurulebilirlik-aktiviteleri/sosyal-etki/toplumsal-cinsiyet-esitligi> linklerinden ulaşabilirsiniz.

BİRLEŞMİŞ MİLLETLER SORUMLU BANKACILIK PRENSİPLERİ RAPORLAMA ENDEKSİ

Raporlama ve Öz Değerlendirme Gereklilikleri	Banka'nın Yanıtının Genel Özeti	Referanslar/Banka'nın Tam Cevabı ya da İlgili Bilgilerin Bağlantıları
	<p><u>Kapsayıcı ve Sağlıklı Ekonomi</u></p> <p>Finans sisteminin gelişmiş olması ve finansal hizmetlerin yaygınlaşması, toplumsal refah ve eşitsizliklerin azaltılması alanında önemli bir faktördür. Birleşmiş Milletler Sürdürülebilir Kalkınma Amaçları kapsamında kadınlar, çiftçiler, küçük ve orta ölçekli işletmeler, girişimciler ve gençler başta olmak üzere sürdürülebilir büyüme ve kalkınma için toplumun finansmana erişiminin önemi, pek çok amaç altında vurgulanmaktadır. Yapı Kredi, sunduğu finansal çözümler ile toplumun tüm kesimlerinin finansmana erişimini artırmak ve onların ihtiyaçlarına uygun ürünler sunmak amacıyla çalışmaktadır. Yapı Kredi, Birleşmiş Milletler Sorumlu Bankacılık Prensipleri tarafından 2021 yılında kurulan Finansal Sağlık ve Kapsayıcılık Girişimi'ne kurucu imzacı olarak katılmış ve bu girişime dâhil olduktan sonraki 18 ay içinde bu alandaki hedeflerini belirleyeceğini taahhüt etmiştir. </p> <p><u>Toplumsal Cinsiyet Eşitliği</u></p> <p>Uzun vadeli sürdürülebilir büyüme elde etmek amacıyla, çeşitlilik ve kapsayıcılık kriterlerini bünyesinde barındıran ortak bir şirket kültürü oluşturmak, bu kültürü teşvik etmek ve sürdürmek Yapı Kredi'nin başlıca hedefleri arasında yer almaktadır. Banka'nın odak alanları arasında; toplumsal cinsiyet eşitliğini sağlamak, cinsiyetçilik kavramının getirdiği önyargılarla mücadele etmek ve kadınların iş hayatındaki pozisyonunu güçlendirmek ön plana çıkmaktadır. Banka; insan kaynakları süreçleri, ürün ve hizmetleri ve sosyal sorumluluk projeleri kapsamında toplumsal cinsiyet eşitliğinin desteklenmesi ve geliştirilmesine yönelik projeler üzerinde çalışmaktadır. Yapı Kredi, bu projeler çerçevesindeki taahhütlerini 2022 yılının ilk çeyreğinde tüm paydaşları ile paylaşmayı hedeflemektedir.</p>	
<p>2021 raporlama yılı, Yapı Kredi'nin Birleşmiş Milletler Sorumlu Bankacılık Prensipleri raporlamasının ikinci yılıdır. Yapı Kredi, 2021 yılında güncellenen Portföy Etki Analizi Aracı'nın 2. versiyonu ile etki analizi çalışmasını tekrarlamıştır. Banka, güncellediği etki analizi sonuçlarına göre Birleşmiş Milletler Sorumlu Bankacılık Prensipleri'yle uyumlu hedeflerini belirleyeceği etki alanlarını revize etmiştir. Bu kapsamda hedef belirleme süreçleri henüz tamamlanmamıştır. Yapı Kredi'nin etki analizi sonuçları çerçevesinde ön plana çıkan kapsayıcı ve sağlıklı ekonomi, iklim ve ekono-</p>		

Raporlama ve Öz Değerlendirme Gereklilikleri**Banka'nın Yanıtının Genel Özeti****Referanslar/Banka'nın Tam Cevabı ya da İlgili Bilgilerin Bağlantıları****2.3 Hedeflerin Uygulanması ve İzlenmesine Dair Planlar:**

Banka'nın belirlenen hedefleri gerçekleştirmek için belirlendiği faaliyetleri ve kilometre taşlarını gösterin.

Banka'nın belirlenen hedefleri ölçmek ve izlemek için yöntemler oluşturduğunu gösterin. Kilit Performans Göstergeleri'nin tanımları, bu tanımlardaki tüm değişiklikler ve hedef temel yılı üzerinde yapılan yeni bir düzenleme şeffaf olmalıdır.

Yapı Kredi, 2021 yılında güncellenen Portföy Etki Analizi Aracı'nın 2. versiyonu ile etki analizi çalışmasını tekrarlamıştır. Banka, güncellediği etki analizi sonuçlarına göre Birleşmiş Milletler Sorumlu Bankacılık Prensipleri'yle uyumlu hedeflerini belirleyeceği etki alanlarını da güncellemiştir. Bankanın etki alanlarında gerçekleşen revizyon nedeniyle hedef belirleme süreci henüz tamamlanmamıştır. Hedef belirleme sürecinin bir sonraki raporlama döneminden önce tamamlanması amaçlanmaktadır. Seçilen tüm alanlarda hedef belirleme, ölçme ve izleme için benimsenecek yöntemler aşağıdaki şekilde belirlenmiştir:

- Kurum içinde sürdürülebilirlikle ilgili tüm çalışmaların koordinasyonunu sağlayan Sürdürülebilirlik birimi, seçilen tüm alanlardaki ilgili iş birimleri ile bir araya gelerek taslak hedefler geliştirecektir.
- Geliştirilen taslak hedeflere yönelik temel performans göstergeleri ve bu göstergelere yönelik raporlama periyotları (çeyreklik, atlı aylık, yıllık vb.) belirlenecektir.
- Taslak hedefler, başkanlığı bir Yönetim Kurulu üyesi tarafından yürütülen Yapı Kredi Sürdürülebilirlik Komitesi onayına sunulacaktır. Onaylanan hedeflerle ilgili ilerlemeler, belirlenen periyotlarla Sürdürülebilirlik Komitesi'ne sunulacak ve yıllık Birleşmiş Milletler Sorumlu Bankacılık Prensipleri Raporu çerçevesinde tüm paydaşlarla şeffaf şekilde paylaşılacaktır.

2021 raporlama yılı Yapı Kredi'nin Birleşmiş Milletler Sorumlu Bankacılık Prensipleri raporlamasının ikinci yılıdır. Yapı Kredi, 2021 yılında güncellenen Portföy Etki Analizi Aracı'nın 2. versiyonu ile etki analizi çalışmasını tekrarlamıştır. Banka, güncellediği etki analizi sonuçlarına göre Birleşmiş Milletler Sorumlu Bankacılık Prensipleri'yle uyumlu hedeflerini belirleyeceği etki alanlarını da revize etmiştir. Bu kapsamda hedef belirleme süreçleri henüz tamamlanmamıştır. Hedef belirleme sürecinin bir sonraki raporlama dönemine kadar tamamlanması amaçlanmaktadır. Bu çerçevede belirlenecek hedefleri ölçmek ve izlemek adına benimsenecek yöntemler belirlenmiş olup, her bir hedef kapsamında ölçülecek ve izlenecek temel performans göstergeleri hedefler belirlendikten sonra şekillenecektir.

2.4 Hedeflerin Uygulanmasında Kaydedilen İlerleme:

Her hedef için ayrı ayrı Banka'nın belirlenen hedefi gerçekleştirmek için uyguladığı faaliyetleri gösterin.

Ya da planlanan faaliyetleri neden gerçekleştirilemediğini / değiştirilmesine ihtiyaç duyulduğunu ve Banka'nın planını belirlenen hedeflere ulaşmak için nasıl uyarladığını açıklayın.

Banka'nın, belirlenen hedeflerin her birine ulaşmaya yönelik son 12 ayda (imzacı olduktan sonraki ilk raporlamadan sonraki 18 ay içinde) kaydettiği ilerlemeyi ve ilerlemenin yol açtığı etkiyi raporlayın. [Uygulanabilir olduğunda, bankalar nicel açıklamalar eklemelidir.]

2021 raporlama yılı Yapı Kredi'nin Birleşmiş Milletler Sorumlu Bankacılık Prensipleri raporlamasının ikinci yılıdır. Yapı Kredi, 2021 yılında güncellenen Portföy Etki Analizi Aracı'nın 2. versiyonu ile etki analizi çalışmasını tekrarlamıştır. Banka, güncellediği etki analizi sonuçlarına göre Birleşmiş Milletler Sorumlu Bankacılık Prensipleri'yle uyumlu hedeflerini belirleyeceği etki alanlarını da revize etmiştir. Bu kapsamda hedef belirleme süreçleri henüz tamamlanmamıştır. Hedef belirleme sürecinin bir sonraki raporlama dönemine kadar tamamlanması amaçlanmaktadır. Banka, bir sonraki raporlama döneminde seçtiği alanlarda belirlediği hedefler çerçevesindeki ilerlemeyi 2.3 Hedeflerin Uygulanması ve İzlenmesine Dair Planlar maddesi kapsamında tanımladığı şekilde raporlamayı amaçlamaktadır.

BİRLEŞMİŞ MİLLETLER SORUMLU BANKACILIK PRENSİPLERİ RAPORLAMA ENDEKSİ

Raporlama ve Öz Değerlendirme Gereklilikleri	Banka'nın Yanıtının Genel Özeti	Referanslar/Banka'nın Tam Cevabı ya da İlgili Bilgilerin Bağlantıları
<p>2021 raporlama yılı Yapı Kredi'nin Birleşmiş Milletler Sorumlu Bankacılık Prensipleri raporlamasının ikinci yılıdır. Yapı Kredi, 2021 yılında güncellenen Portföy Etki Analizi Aracı'nın 2. versiyonu ile etki analizi çalışmasını tekrarlamıştır. Banka, güncellediği etki analizi sonuçlarına göre Birleşmiş Milletler Sorumlu Bankacılık Prensipleri'yle uyumlu hedeflerini belirleyeceği etki alanlarını da revize etmiştir. Bu kapsamda hedef belirleme süreçleri henüz tamamlanmamıştır. Hedef belirleme sürecinin bir sonraki raporlama dönemine kadar tamamlanması amaçlanmaktadır. Bu çerçevede belirlenecek hedefleri ölçmek ve izlemek adına benimsenecek yöntemler belirlenmiş olup, her bir hedef kapsamında ölçülecek ve izlenecek temel performans göstergeleri belirlenecektir. Belirlenen temel performans göstergeleri baz alınarak her bir hedefle ilgili ilerleme, Birleşmiş Milletler Sorumlu Bankacılık Prensipleri Raporu aracılığıyla Banka'nın tüm paydaşlarıyla şeffaf şekilde paylaşılacaktır.</p>	<p>2021 raporlama yılı Yapı Kredi'nin Birleşmiş Milletler Sorumlu Bankacılık Prensipleri raporlamasının ikinci yılıdır. Yapı Kredi, 2021 yılında güncellenen Portföy Etki Analizi Aracı'nın 2. versiyonu ile etki analizi çalışmasını tekrarlamıştır. Banka, güncellediği etki analizi sonuçlarına göre Birleşmiş Milletler Sorumlu Bankacılık Prensipleri'yle uyumlu hedeflerini belirleyeceği etki alanlarını da revize etmiştir. Bu kapsamda hedef belirleme süreçleri henüz tamamlanmamıştır. Hedef belirleme sürecinin bir sonraki raporlama dönemine kadar tamamlanması amaçlanmaktadır. Bu çerçevede belirlenecek hedefleri ölçmek ve izlemek adına benimsenecek yöntemler belirlenmiş olup, her bir hedef kapsamında ölçülecek ve izlenecek temel performans göstergeleri belirlenecektir. Belirlenen temel performans göstergeleri baz alınarak her bir hedefle ilgili ilerleme, Birleşmiş Milletler Sorumlu Bankacılık Prensipleri Raporu aracılığıyla Banka'nın tüm paydaşlarıyla şeffaf şekilde paylaşılacaktır.</p>	<p>Referanslar/Banka'nın Tam Cevabı ya da İlgili Bilgilerin Bağlantıları</p>
<p>Prensip 3: Müşteriler</p> <p>Sürdürülebilir uygulamaları teşvik etmek ve mevcut ve gelecek nesiller için ortak refah yaratan ekonomik faaliyetleri sağlamak için müşterilerimizle sorumluluk bilinciyle çalışacağız.</p>	<p>3.1</p> <p>Banka'nın müşterileri ile sorumlu ilişkilerini geliştirmek adına hâlihazırda uyguladığı ya da uygulamayı planladığı politika ve uygulamaları tanıttı. Bu uygulanan (planlanan) program ve faaliyetler, bunların ölçükleri ve mümkün olduğu durumlarda sonuçları hakkında özet bilgi içermelidir.</p> <p>Yapı Kredi çalışmalarının merkezine müşterilerini almaktadır. Banka, müşterilerine onların ihtiyaçlarını karşılayacak, refahlarını artıracak finansal ürün ve hizmetleri sunarken onları doğru bilgilendirmeyi, şeffaf ve adil bir hizmet anlayışı benimsemeyi ve finansal okuryazarlıklarını artırmayı ilke edinmektedir. Yapı Kredi'nin müşterileri ile sorumlu ilişkilerinin temelini oluşturan Sorumlu Kredilendirme Beyanı, Banka çalışanları için bir rehber niteliğindedir.</p> <p>Yapı Kredi ayrıca, sorumlu ve sürdürülebilir iş uygulamalarını tüm değer zincirinde yaygınlaştırmayı amaçlamakta olup sorumlu finansman anlayışını benimsemektedir. Banka, kurumsal ve ticari bankacılık kapsamında yatırım tutarı 10 milyon ABD doları ve üzeri kurumsal ve ticari iş kollarında kaynak ve hizmet sunulan tüm yeni yatırım, proje finansmanı ve finansal danışmanlık projeleri Çevresel ve Sosyal Risk Değerlendirme (ÇSRD) sistemi kapsamında değerlendirilmektedir.</p>	<p>Yapı Kredi Sorumlu Kredilendirme Beyanı'na</p> <p>https://www.yapikrediinvestorrelations.com/tr/images/pdf/etikilke-ler/2020/yk_sorumlu_kredilendirme_beyani.pdf</p> <p>linkinden ulaşabilirsiniz.</p> <p>Daha fazla bilgi için raporun 162-179. sayfalarında yer alan İnsan Odaklılık bölümüne ve 86-97. sayfalarında yer alan Sorumlu ve Sürdürülebilir Finans bölümüne bakabilirsiniz.</p>
<p>3.2</p> <p>Banka'nın sürdürülebilir uygulamaları teşvik etmek ve sürdürülebilir ekonomik faaliyetleri mümkün kılmak için müşterileriyle nasıl çalıştığını ve / veya onlarla nasıl çalışmayı planladığını açıklayın. Bu açıklama, planlanan / uygulanan faaliyetler, geliştirilen ürünler ve hizmetler ve mümkün olduğu durumlarda elde edilen etkiler hakkında bilgi içermelidir.</p>	<p>Yapı Kredi, müşterilerinin bilinçli finansal tercihler yapabilmesi için finansal okuryazarlık faaliyetlerine yönelik çalışmalar başlatmıştır. Bu kapsamda Banka, sivil toplum kuruluşları (STK) ve akademi iş birlikleri yürütmektedir. Yapı Kredi Bankacılık Akademisi, müşterilere yönelik bir finansal ve dijital okuryazarlık eğitimi hazırlamış, bu eğitimi tüm müşterilerinin erişimine sunmuştur.</p> <p>Kurumsal ve ticari bankacılık kapsamında Yapı Kredi, ÇSRD değerlendirme sonuçlarına göre müşterilerini çevresel ve sosyal etki yönetimi anlamında sürdürülebilir iş uygulamalarını hayata geçirmeye teşvik etmekte, yüksek ve orta riskli proje ve yatırımlara yönelik saha ziyaretleri ile bu uygulamaların takibini yapmaktadır. Banka, mevcut ÇSRD sistemini Ekvator Prensipleri (EP4, 2020) ile uyumlu hale getirmek üzere 2020 yılında bir çalışma başlatmıştır. Bu çalışma ile 2021 yılında ÇSRD Sistemi'nin kapsamı, ulusal mevzuat ve Uluslararası Finans Kurumu Performans Standartları (IFC PSs) ile Ekvator Prensipleri uygulamaları referans alınarak, ÇSRD Sistemi'nin Ekvator Prensipleri'yle uyumlu hale getirilmesi için sistemde iyileştirmeler yapılmıştır.</p>	<p>Yapı Kredi kurumsal internet sayfası, Kredilerde Çevresel ve Sosyal Risk Yönetimi başlığına</p> <p>https://www.yapikredi.com.tr/yapi-kredi-hakkinda/surdurulebilirlik/surdurulebilirlik-aktiviteleri/cevresel-etki/kredilerde-cevresel-ve-sosyal-risk-yonetimi</p> <p>linkinden ulaşabilirsiniz.</p>

Raporlama ve Öz Değerlendirme Gereklilikleri**Banka'nın Yanıtının Genel Özeti****Referanslar/Banka'nın Tam Cevabı ya da İlgili Bilgilerin Bağlantıları**

Buna ek olarak Yapı Kredi; müşterilerinin sürdürülebilirlik alanındaki bilinç ve farkındalığını artırmak, bu alanda ulusal ve uluslararası düzeyde gelişmekte olan yasal çerçeve hakkında müşterilerini bilgilendirmek, sürdürülebilirlik yolculuklarında müşterilerine destek olmak amacıyla webinarlar, podcast serileri, basında yer alan röportajlar, haberler ve kamuya açık olarak yayınlanan raporlar olmak üzere çeşitli iletişim kanalları aracılığıyla müşterileriyle etkileşime geçmektedir. Söz konusu iletişim kanalları aracılığıyla Yapı Kredi bugüne kadar 6 milyonu aşkın müşterisine ulaşmış ve müşterilerini sürdürülebilirlik konularında bilgilendirmiştir.

Bununla birlikte, Yapı Kredi sürdürülebilirliği tüm iş süreçlerine entegre eden ve sürdürülebilirlik fırsatlarını değerlendiren bir yaklaşım benimsemektedir. Sürdürülebilirlik stratejisinin bir bacağına oluşturan sürdürülebilir finans faaliyetleri kapsamında Yapı Kredi; sürdürülebilirlik bağlantılı krediler, yenilenebilir enerji ve enerji verimliliği kredileri, Doğa Dostu Mortgage ve Doğa Dostu Taşıt kredileri gibi pek çok ürün ve hizmetiyle sürdürülebilir kalkınma sorunlarına finansal çözümler sunmaktadır. Bu kapsamda, 2020 yılında ilk yeşil tahvil ihracını gerçekleştiren Banka, Doğa Dostu Mortgage ve Doğa Dostu Taşıt Kredisi ürünleri ile 2021 yılında müşterilerine hizmet vermeye devam etmiştir. Öte yandan müşterilerini sürdürülebilirlik alanında adımlar atmaya teşvik eden Yapı Kredi, kurumsal ve ticari müşterilerine verdiği sürdürülebilirlik bağlantılı kredilerde, kredinin kullanılacağı alandan bağımsız olarak müşterinin sürdürülebilirlik performansı ile bağlantılı hedefler belirlemektedir ve kredi vadesi kapsamında bu hedeflere ulaşılması durumunda, kredi koşullarında avantajlar sağlamaktadır.

Yapı Kredi Portföy Temiz Enerji Değişken Fonu

Yapı Kredi Portföy Temiz Enerji Değişken Fonu'nu hayata geçiren Yapı Kredi, geliştirdiği ürün ve hizmetlerle enerji verimliliği, yenilenebilir enerji ve diğer düşük karbonlu enerji kaynaklarına verdiği desteği kararlılıkla sürdürmektedir. Sürdürülebilir ve alternatif enerji teknolojilerinde üretici, geliştirici, dağıtıcı ve kurucu sıfatıyla faaliyet gösteren şirketlerin yurt içi ve yurt dışına ihraç edilen sermaye piyasası araçlarına yatırım yapan Yapı Kredi Portföy Temiz Enerji Değişken Fonu, küresel enerji sektöründe dönüşüm sürecine katkı yapabilecek şirketlere yatırım yaparak, getiri sağlamayı planlamaktadır.

Banka, önümüzdeki dönemde sürdürülebilir ürün portföyünü genişletmeyi ve çeşitlendirmeyi hedeflemektedir.

BİRLEŞMİŞ MİLLETLER SORUMLU BANKACILIK PRENSİPLERİ RAPORLAMA ENDEKSİ

Prinsip 4: Paydaşlar

Toplumun hedeflerine ulaşılması için ir şekilde ilgili paydaşlara danışacak, onlarla etkileşim ve ortaklık kuracağız.

Raporlama ve Öz Değerlendirme Gereklilikleri

4.1

Banka'nın bu Prensipleri uygulamak ve etkilerini geliştirmek amacıyla hangi paydaşlara (veya gruplara/ paydaş türlerine) danıştığını, etkileşime geçtiğini, iş birliği veya ortaklık yaptığını açıklayın. Bu açıklama, Banka'nın ilgili paydaşları nasıl belirlediğine ve hangi sorunların ele alındığına / hangi çıktılarının elde edildiğine ilişkin özet bir açıklama içermelidir.

Banka'nın Yanıtının Genel Özeti

Sürdürülebilir Kalkınma Amaçları; devletler, iş dünyası, sivil toplum ve akademi dâhil olmak üzere çok paydaşlı iş birlikleriyle ulaşılacak bir gündemdir. Bunun farkında olan Yapı Kredi stratejik önceliklerini belirlerken iç ve dış paydaşlarının beklentilerini anlamak için düzenli olarak paydaş analizi çalışmaları yapmakta, bu çalışmaların sonuçlarını önceliklendirme analizi sürecine yansıtılmaktadır.

Banka; UNEP FI, Birleşmiş Milletler Sorumlu Bankacılık Prensipleri, Türk Sanayicileri ve İş İnsanları Derneği (TÜSİAD), Global Compact Türkiye, Kadının Güçlenmesi Prensipleri (WEPS), Türkiye Kadın Girişimciler Derneği (KAGİDER) ve Doğal Hayatı Koruma Vakfı (WWF-Türkiye) gibi pek çok kurum ve girişim ile sürdürülebilir kalkınma alanında çalışmakta, proje yürütmekte ve iş birliği yapmaktadır.

Referanslar/Banka'nın Tam Cevabı ya da İlgili Bilgilerin Bağlantıları

Daha fazla bilgi için raporun 70-73. sayfalarında yer alan Öncelikli Konular ve Paydaş İlişkileri bölümlerine bakabilirsiniz.

Prinsip 5: Yönetişim ve Kültür

Prensiplere olan bağlılığımızı etkili yönetim ve sorumlu bankacılık kültürü ile göstereceğiz.

5.1

Banka'nın önemli olumlu ve (potansiyel) olumsuz etkilerini yönetmek ve Prensiplerin etkin bir şekilde uygulanmasını desteklemek için hâlihazırda var olan ya da planladığı ilgili yönetim yapısını, politikalarını ve prosedürlerini açıklayın.

Yapı Kredi, sürdürülebilirlikle ilgili çalışmaları, kurduğu Sürdürülebilirlik Yönetim Sistemi (SYS) kapsamında yürütmektedir. SYS'nin en yetkili yapısı olan Sürdürülebilirlik Komitesi, sürdürülebilirliğin iş süreçlerine entegrasyonu ve sürdürülebilirlik performansının takibinden sorumludur. Komite, her yıl çalışmalarına yönelik düzenli olarak İcra Komitesi'ne ve Yönetim Kurulu'na raporlama yapmaktadır.

Kurumsal İletişim Yönetimi'ne bağlı olarak görev yapan Sürdürülebilirlik Birimi ise; Banka'nın sürdürülebilirlik hedef ve performanslarını takip etmek, Sürdürülebilirlik Komitesi'ne bağlı çalışma gruplarını koordine etmek, sürdürülebilirlik trendleri ve gündemine yönelik Komite'ye ve çalışma gruplarına öneri getirmek, Banka'da sürdürülebilirlik alanındaki veri konsolidasyonunu sağlamak ve sürdürülebilirlik iletişimini yürütmekten sorumludur.

Banka'da Sürdürülebilirlik Komitesi üyelerinin sponsorluğunu yaptığı altı çalışma grubu Komite tarafından alınan kararların uygulanması yönünde faaliyet göstermektedir.

Yapı Kredi, Birleşmiş Milletler Sorumlu Bankacılık Prensipleri çerçevesinde belirlediği etki alanlarına yönelik hedefleri, Sürdürülebilirlik Birimi liderliği ve koordinasyonu ile çalışma grubu faaliyetleri kapsamında ilgili ekiplerin katkısıyla belirlemeyi hedeflemektedir. Çalışma grupları nezdinde belirlenecek hedefler, Sürdürülebilirlik Komitesi'ne sunulacak onay süreçleri tamamlanacaktır. Onay süreçlerinin tamamlanması akabinde hedefler, belirlenen periyotlarla izlenecek ve raporlanacaktır. Hedeflerle bağlantılı olarak gerek görüldüğü durumlarda yeni politika ve prosedürler geliştirilmesi söz konusu olabilecektir.

Daha fazla bilgi için raporun 46- 47. sayfalarında yer alan Sürdürülebilirlik Yönetimi bölümüne bakabilirsiniz.

Kurumsal politikalara

<https://www.yapikrediinvestorrelations.com/tr/kurumsal-yonetim-detay/Etik-Ilkeler-ve-Politika-lar/292/1915/0>

linkinden ulaşabilirsiniz.

Raporlama ve Öz Değerlendirme Gereklilikleri**Banka'nın Yanıtının Genel Özeti****Referanslar/Banka'nın Tam Cevabı ya da İlgili Bilgilerin Bağlantıları****5.2**

Banka'nın çalışanlar arasında sorumlu bankacılık kültürünü geliştirmek için hâlihazırda uyguladığı ya da uygulanmayı planladığı girişimleri ve önlemleri açıklayın. Bu açıklama diğerlerinin yanı sıra, kapasite geliştirme, ücretlendirme yapısı ve performans yönetimi ve liderlik iletişimine ilişkin özet bir açıklama içermelidir.

Yapı Kredi, sorumlu ve sürdürülebilir bankacılık anlayışını kurum içinde yaymak amacıyla çalışanlarına her yıl sürdürülebilirlik, çevre yönetim sistemi, çevresel ve sosyal risk değerlendirme, etik kurallar ve çalışma ilkeleri, rüşvet ve yolsuzlukla mücadele, kişisel verilerin korunması dâhil olmak üzere çevresel, sosyal ve kurumsal yönetim faktörlerinin hepsini kapsayan eğitim programları sunmaktadır. Yapı Kredi, eğitim çalışmalarını interaktif olarak gerçekleşen çalıştay ve faaliyetlerle desteklemektedir.

Ayrıca, sürdürülebilirliğin çalışanlar tarafından içselleştirilmesi ve anlaşılması amacıyla Banka, sürdürülebilirlik konularına yönelik iç iletişim faaliyetlerini kapsamlı şekilde yürütmektedir. Kurum içi elektronik postalar, kurum içi Bizler+ platformu (intranet) ve Koç Topluluğu şirketlerinin topluluk içi platformu KoçHub bu çalışma kapsamında iletişim yapılmakta olan mecralardır.

Buna ek olarak, Sürdürülebilirlik Komitesi altında komite üyelerinin sponsorluğunda çevresel, sosyal ve kurumsal yönetim faktörlerinin hepsinin temsil edildiği altı çalışma grubu kurulmuş, bu çalışma gruplarında Banka'nın farklı birimleri bir araya gelerek sürdürülebilir bankacılık faaliyetleri üzerinde projeler geliştirmeye başlamıştır. İlgili iş birimlerinin bir kısmının performans değerlendirmelerinde sürdürülebilirlik kriterleri yer alırken üst yönetim de hedeflerine sürdürülebilirlik konularını dâhil etmiştir.

CDP İklim Değişikliği Raporu 2021 - C1.3


https://assets.yapikredi.com.tr/ResponsiveSite/_assets/pdf/en/corporate-social-responsibility/cdp-climate-change-program-me-response-2021.pdf


5.3 Prensipin Uygulanmasına Yönelik Yönetişim Yapısı:

Banka'nın Sorumlu Bankacılık Prensipinin uygulanması için bir yönetim yapısının bulunduğunu gösterin:

Bu faaliyetler aşağıdaki konuları da içermelidir:

- Hedef belirlenmesi ve belirlenen hedeflere ulaşmak için faaliyetlerin gerçekleştirilmesi
- Hedeflere veya önemli aşamalara ulaşamaması ya da beklenmeyen bir olumsuz etki tespit edilmesi durumunda düzeltici faaliyetlerin gerçekleştirilmesi

Yapı Kredi, Birleşmiş Milletler Sorumlu Bankacılık Prensipleri'ne uyum dâhil olmak üzere tüm sürdürülebilirlik çalışmalarını, Yönetim Kurulu üyelerinden birinin başkanlığındaki Sürdürülebilirlik Komitesi'ne raporlamaktadır. 

2021 yılında Sürdürülebilirlik Komitesi toplam 4 kez toplanmıştır. Birleşmiş Milletler Sorumlu Bankacılık Prensipleri kapsamında yapılan etki analizi çalışmasının sonuçları, 2022 yılının Ocak ayında gerçekleştirilen Sürdürülebilirlik Komitesi toplantısında sunulmuştur. Analiz sonuçlarına göre seçilen üç etki alanı Sürdürülebilirlik Komitesi'nin görüşüne sunulmuş ve Komite'nin onayı ile yürürlüğe alınmıştır. 

Seçilen etki alanlarına yönelik hedeflerin belirlenmesi ve uygulanması sürecinde Sürdürülebilirlik Birimi düzenli olarak Sürdürülebilirlik Komitesi'ne raporlama yapacaktır. Hedeflerin belirlenmesi ve hedeflere ulaşmak için gerçekleştirilecek faaliyetlerle ilgili izlenecek yöntem ve süreçler raporun, **2.3 Hedeflerin Uygulanması ve İzlenmesine Dair Planlar** maddesine detaylı olarak belirtilmiştir.

Daha fazla bilgi için raporun 46-47. sayfalarında yer alan Sürdürülebilirlik Yönetimi bölümüne bakabilirsiniz.

Yapı Kredi'de sürdürülebilirlik anlamında güçlü bir kurumsal yönetim sistemi olup Birleşmiş Milletler Sorumlu Bankacılık Prensipleri dâhil tüm sürdürülebilirlik taahhütlerinin yerine getirilmesi için gerekli iç mekanizmalar Banka'da bulunmaktadır. Banka'da sürdürülebilirlik yönetimi, Sürdürülebilirlik Komitesi gözetiminde olup Komite her yıl İcra Kurulu ve Yönetim Kurulu'na düzenli olarak raporlama yapmaktadır.

BİRLEŞMİŞ MİLLETLER SORUMLU BANKACILIK PRENSİPLERİ RAPORLAMA ENDEKSİ

Prensip 6: Şeffaflık ve Hesap Verebilirlik

Prensipin bireysel ve toplu olarak ne kadar uygulandığını periyodik olarak gözden geçireceğiz ve olumlu ve olumsuz etkilerimiz ile toplumun hedeflerine katkımız konusunda şeffaf ve hesap verebilir olacağız.

Raporlama ve Öz Değerlendirme Gereklilikleri

Banka'nın Yanıtının Genel Özeti


Referanslar/Banka'nın Tam Cevabı ya da İlgili Bilgilerin Bağlantıları

6.1 Sorumlu Bankacılık Prensiplerinin Uygulanmasında İlerleme:

En az iki alanda hedeflerin belirlenmesi ve uygulanmasına ek olarak, Banka'nın son 12 ayda [imzacı olduktan sonraki ilk raporlamada 18 aya kadar] altı Prensibi uygulama konusunda nasıl ilerleme kaydettiğini gösterin. [bkz. 2.1-2.4].


Banka'nın, altı Sorumlu Bankacılık Prensiplerinin uygulanmasıyla ilgili mevcut ve gelişmekte olan uluslararası / bölgesel iyi uygulamaları dikkate aldığını gösterin. Buna dayanarak, iyi uygulama ile uyum sağlamak için öncelikler ve hedefler tanımlamıştır.


Banka'nın, mevcut ve gelişmekte olan uluslararası / bölgesel iyi uygulamaları yansıtmak ve aynı eksende olmak için mevcut uygulamalarında değişiklikler yaptığını / üzerinde çalıştığını ve bu ilkelerin uygulanmasında ilerleme kaydettiğini gösterin.

Yapı Kredi 2019 yılında imzalamış olduğu Birleşmiş Milletler Sorumlu Bankacılık Prensipleri kapsamında ikinci raporunu hazırlamıştır. Banka, UNEP FI iş birliği ile geliştirilen Portföy Etki Analizi aracını kullanarak 2020 yılında ilk etki analizini gerçekleştirmiştir. Portföy Etki Analizi Aracı, 2021 yılında güncellenerek 2. versiyonu yayınlanmıştır. Yapı Kredi, hedeflerini belirleyeceği etki alanlarını en doğru şekilde seçebilmek adına etki analizi çalışmasını güncel Portföy Etki Analizi Aracı ile tekrarlamıştır.  Banka, ikici kez gerçekleştirdiği etki analizi sonuçlarına göre, Birleşmiş Milletler Sorumlu Bankacılık Prensipleri'yle uyumlu hedeflerini belirleyeceği etki alanlarını revize etmiştir. Bu nedenle, hedef belirleme süreçleri henüz tamamlanmamıştır. Hedef belirleme sürecinin bir sonraki raporlama dönemine kadar tamamlanması amaçlanmaktadır. Bu çerçevede belirlenecek hedefleri ölçmek ve izlemek adına benimsenecek yöntemler belirlenmiş olup, her bir hedef kapsamında ölçülecek ve izlenecek temel performans göstergeleri belirlenecektir. Belirlenen temel performans göstergeleri baz alınarak her bir hedefle ilgili ilerleme, Birleşmiş Milletler Sorumlu Bankacılık Prensipleri Raporu aracılığıyla Banka'nın tüm paydaşlarıyla şeffaf şekilde paylaşılacaktır.

Banka dört ana alandan oluşan sürdürülebilirlik stratejisini destekleyen ulusal ve uluslararası girişim ve iyi uygulamaları takip etmekte ve bunlara uyum sağlamaktadır.

Banka 2020 yılında olduğu gibi 2021 yılında da Bloomberg Cinsiyet Eşitliği Endeksi'ne raporlama yapmış, kadın liderliği ve yetenek hattı, ücret eşitliği, kapsayıcılık kültürü, cinsel tacizle mücadele politikaları ve kadın dostu marka kimliği olmak üzere beş alanda değerlendirilerek endekste yer almaya hak kazanmıştır. Endeks değerlendirmesi çerçevesinde aldığı not ile küresel, sektörel ve Türkiye ortalamalarının üstünde performans göstermiştir.

Banka, Ocak 2021 itibarıyla İklimle Bağlantılı Finansal Beyanlar Görev Gücü (Task Force on Climate-related Financial Disclosures-TCFD) destekçileri arasında yer alarak küresel iklim krizi ile mücadele ve iklimle bağlantılı risk ve fırsatların etkin yönetimi/raporlanmasına olan desteğini yinelemiştir. 

Yapı Kredi, çevresel ve sosyal risk değerlendirmesi için gönüllü kredi risk yönetim çerçevesi ve kılavuz ilkelerini oluşturan Ekvator Prensipleri (EP4) ile uyum için başladığı çalışmayı tamamlamıştır. 

Raporlama ve Öz Değerlendirme Gereklilikleri

Banka'nın Yanıtının Genel Özeti

Referanslar/Banka'nın Tam Cevabı
ya da İlgili Bilgilerin Bağlantıları

Yapı Kredi, kredi portföyü üzerinde ilk iklim değişikliği risk değerlendirmesini gerçekleştirerek portföyünün fiziksel ve geçiş risklerini değerlendirmiştir. Bu analiz sayesinde Yapı Kredi, karbonla ilgili varlıklara maruziyetini finansal olarak ölçmüş ve değerlendirme sonucunda belirlediği 5 farklı risk kategorisi yardımıyla portföyünün bir ısı haritasını oluşturmuştur. Ayrıca, Bilim Temelli Hedefler Girişimi'nin (Science Based Targets Initiative) 1,5°C'ye Yönelik İş Hedefleri (Business Ambition for 1.5°C) platformuna katılarak küresel ısınmayı 1,5 °C ile sınırlayacak emisyon azaltım hedefleri belirlemeye yönelik taahhütte bulunmuştur. ✓

Yapı Kredi, ana hissedarı Koç Holding'in Karbon Dönüşüm Programı çerçevesinde başlattığı projeye, kredi portföyünden kaynaklanan emisyonları hesaplamak ve bu emisyonlara yönelik azaltım hedefi belirlemek üzerine çalışmaktadır. Bu çerçevede Koç Grubu genelindeki 2050 karbon nötr hedefiyle uyumlu şekilde, orta ve uzun vadedeki emisyon azaltım hedeflerini ortaya koymak için çalışmalarını sürdürmektedir. Bu hedefler doğrultusunda da kredi portföyünün dönüşümüne yönelik stratejisini ortaya koymayı amaçlamaktadır. Kredi politikalarını da bu strateji çerçevesinde yeniden şekillendirecektir.

Bununla birlikte, 2021 yılında güncellediği kredi politikalarıyla Banka, yeni kömür yakıtlı termik santralleri ve kömür madenciliği yapan yeni projeleri finanse etmeyeceğini beyan etmiştir. ✓

Yapı Kredi, sürdürülebilirlik çerçevesinde pek çok öncü çalışmaya imza atarken, yeşil proje ve yatırımlara finansal destek sunarak yeşil ekonomiye geçişi desteklemeyi sürdürmektedir.

Yapı Kredi, Birleşmiş Milletler Sorumlu Bankacılık Prensipleri'ni imzaladığı tarihten itibaren prensipleri hayata geçirmek için önemli çalışmalar gerçekleştirmiştir. Portföy etki analizini başarıyla tamamlayan Banka; iklim değişikliği, risk yönetimi, çeşitlilik ve kapsayıcılık ve ürün geliştirme alanlarında çalışmalar yürütmüştür. Banka, karbon ayak izinin 2050 yılında net sifıra ulaşmasını hedeflemektedir. Bu kapsamda kredi portföyünden kaynaklanan emisyonların hesaplanması ile ilgili çalışmalarına devam etmektedir. Bu çalışmaların tamamlanması ile kredi portföyünün sektör ve segment bazında karbon yoğunluğunu ortaya koymayı ve kredi portföyü için dönüşüm stratejisini belirlemeyi hedeflemektedir. Yapı Kredi buna ek olarak, iklim risklerini mevcut kredi riski değerlendirme süreçlerine entegre etmeye yönelik çalışmalar başlatmıştır.

UN GLOBAL COMPACT VE WEPS RAPORLAMA ENDEKSİ

UN Global Compact İlerleme Tablosu

İlkeler	Sayfa Numarası
İnsan Hakları	
İlke 1	85
İlke 2	85
Çalışma Standartları	
İlke 3	166-177
İlke 4	85
İlke 5	85
İlke 6	176-177
Çevre	
İlke 7	86-99
İlke 8	86-99
İlke 9	86-99
Yolsuzlukla Mücadele	
İlke 10	68-69, 83-84

WEPs İlerleme Tablosu

Prensip	Sayfa Numarası
Prensip 1	46-47, 176-177
Prensip 2	176-177
Prensip 3	85, 174-175
Prensip 4	168-172
Prensip 5	85
Prensip 6	47, 108, 176-177
Prensip 7	572-574

RAPORLAMA REHBERİ

1. Genel İlkeler ve Kapsam

Raporlama rehberi, Yapı ve Kredi Bankası A.Ş. ve Yapı Kredi'nin iştiraklerinin (Yapı Kredi Faktoring, Yapı Kredi Leasing, Yapı Kredi Portföy, Yapı Kredi Yatırım Yapı Kredi Kültür Sanat Yayıncılık, Yapı Kredi Teknoloji, Yapı Kredi Bank Netherland N.V. ve Yapı Kredi Bank Azerbaycan), ["Yapı Kredi" veya "Banka"] 2021 yılı Entegre Faaliyet Raporu'nda yer alan sınırlı güvence kapsamındaki göstergelere ait veri, metodoloji ve tanımlar hakkında bilgi vermektedir. Raporlama rehberindeki veriler, tutarlılık ve güvenilirlik ilkeleri esas alınarak hazırlanmıştır. Verilerin raporlanması sürecinde ise anlaşılabilirlik, geçmiş yıllardaki verilerle karşılaştırılabilirlik ve şeffaflık ilkeleri dikkate alınmıştır. Raporlama rehberindeki veriler; temel, ekonomik, çevresel ve sosyal göstergeler kategorilerinde sınıflandırılmış olup, her bir gösterge kategorisinin hangi tüzel kişilikler kapsamında raporlandığı ilgili kategorilere ait dipnotlar bölümünde sunulmuştur. Tüm gösterge kategorilerine ait veriler, ilgili tüzel kişiliklere ait 1 Ocak 2021-31 Aralık 2021 tarihleri arasındaki raporlama dönemine ait verileri kapsamaktadır.

2. Sınırlı Güvence Beyanı Kapsamı

1 Ocak 2021-31 Aralık 2021 tarihleri arasında aşağıdaki verilere ilişkin bağımsız bir denetim kuruluşu olan PwC Bağımsız Denetim ve Serbest Muhasebeci Mali Müşavirlik A.Ş. tarafından sınırlı güvence verilmiştir.

Temel Göstergeler¹

- Sürdürülebilirlik Yönetimi'nin yapısı
- Raporlama dönemi itibarıyla yenilenebilir enerji projelerinin toplam kredi hacmi
- Raporlama dönemi itibarıyla toplam finansman sağlanan yenilenebilir enerji projelerinin türüne göre kurulu güçleri
- Raporlama dönemi itibarıyla toplam finansman sağlanan yenilenebilir enerji projelerinin, raporlama yılı içinde önlediği sera gazı salım miktarı (tCO2e)
- Toplam çevre koruma yatırım ve harcamaları

Ekonomik Göstergeler²

- Rüşvet ve yolsuzlukla ilgili riskler bakımından değerlendirilmiş faaliyetler
- Rüşvet ve yolsuzlukla mücadele uygulama programı ile ilgili iletişim kanalları ve rüşvet ve yolsuzlukla mücadele konularında eğitim verilen çalışan sayısı ve toplam eğitim saati
- Rekabete aykırı davranışlara, tröstleşme ve tekelcilik faaliyetlerine ilişkin olarak açılmış davaların sayısı
- Üretilen ve dağıtılan doğrudan ekonomik değer
- Kuruluşun belirlenmiş tazminat planı yükümlülüklerinin kapsamı
- Devletten alınan finansal destekler

¹Yapı ve Kredi Bankası A.Ş.

²Yapı ve Kredi Bankası A.Ş., Yapı Kredi Faktoring, Yapı Kredi Leasing, Yapı Kredi Portföy, Yapı Kredi Yatırım Yapı Kredi Kültür Sanat Yayıncılık, Yapı Kredi Teknoloji

Çevresel Göstergeler³

- Kuruluş içindeki enerji tüketimi [GJ]
- Enerji yoğunluğu [GJ/çalışan sayısı]
- Kaynak bazlı su tüketimi [m³]
- Kapsam 1 Sera Gazı Salımları [tCO₂e]
- Kapsam 2 Sera Gazı Salımları [tCO₂e]
- Kapsam 3 Sera Gazı Salımları [tCO₂e]
- Kurum içindeki sera gazı salım yoğunluğu [tCO₂e/çalışan sayısı]
- Su yoğunluğu [m³/ çalışan sayısı]
- Toplanan, geri dönüştürülen ve bertaraf edilen atıkların miktarı
- Çevre kanunu ve düzenlemelerine uyulmaması nedeniyle alınan cezaların parasal değeri

Sosyal Göstergeler⁴

- Türüne göre kaza ve kaza oranları, meslek hastalıkları, kaybedilen günler ve devamsızlık ve işe bağlı ölümlerin sayısı
- Çalışan başına ortalama verilen eğitim saati
- Toplam ayrımcılık vakalarının ve alınan düzeltici önlemlerin sayısı
- Çalışanların örgütlenme ve toplu sözleşme haklarının engellendiği veya risk altında olduğu faaliyetler
- Çocuk işçiliği vakaları için önemli insan hakları riski altındaki operasyonlar ve tedarikçiler
- Zorla ve cebren işçi çalıştırma vakaları için önemli insan hakları riski altındaki operasyonlar ve tedarikçiler
- İnsan hakları politikaları ve uygulamaları hakkında verilen toplam eğitim saati
- Ebeveyn izni alma hakkına sahip çalışan sayısı
- Doğum izninden yararlanan çalışan sayısı
- Doğum izninden dönen çalışan sayısı
- Doğum izninden sonra işe dönen ve sonrasında en az 12 ay daha çalışanların sayısı
- Doğum izninden sonra işe dönüş oranı
- Doğum izninden sonra işte kalma oranı

³ Yapı ve Kredi Bankası A.Ş.,Yapı Kredi Faktoring, Yapı Kredi Leasing, Yapı Kredi Portföy, Yapı Kredi Yatırım Yapı Kredi Kültür Sanat Yayıncılık, Yapı Kredi Teknoloji, Yapı Kredi Bank Nederland N.V. ve Yapı Kredi Bank Azerbaycan

⁴ Yapı ve Kredi Bankası A.Ş., Yapı Kredi Faktoring, Yapı Kredi Leasing, Yapı Kredi Portföy, Yapı Kredi Yatırım Yapı Kredi Kültür Sanat Yayıncılık, Yapı Kredi Teknoloji

RAPORLAMA REHBERİ

3. Gösterge ve Verilerin Tanımları

Temel Göstergeler

- **Sürdürülebilirlik yönetiminin yapısı:** Yapı Kredi'nin Sürdürülebilirlik Yönetim Sistemi kapsamındaki en yetkili merci olan Sürdürülebilirlik Komitesi'nin yapısını, üyelerini ve toplantılarını ifade etmektedir.
- **Raporlama dönemi itibarıyla yenilenebilir enerji projelerinin toplam kredi hacmi:** Yapı Kredi'nin 2021 yıl sonu itibarıyla toplam finansman sağladığı yenilenebilir enerji projelerinin kredi hacmini ifade etmektedir.
- **Raporlama dönemi itibarıyla toplam finansman sağlanan yenilenebilir enerji projelerinin türüne göre kurulu güçleri (MW):** Yapı Kredi'nin 2021 yılsonu itibarıyla toplam finansman sağladığı yenilenebilir enerji projelerinin kapasitesini ifade etmektedir.
- **Raporlama dönemi itibarıyla toplam finansman sağlanan yenilenebilir enerji projelerinin, raporlama yılı içinde önlediği sera gazı salım miktarı (tCO₂e):** Yapı Kredi'nin 2021 yılsonu itibarıyla toplam finansman sağladığı yenilenebilir enerji projelerinin raporlama dönemi içerisindeki elektrik üretimi ile raporlama dönemi boyunca önlenen sera gazı salım miktarını ifade etmektedir. Önlenen sera gazı salım miktarı, finansman sağlanan yenilenebilir enerji projelerinin raporlama yılı içinde ürettiği elektriğin Türkiye elektrik şebekesinden temin edilmesi durumunda ortaya çıkan sera gazı salım miktarı temel alınarak hesaplanmıştır.
- **Toplam çevre koruma yatırım ve harcamaları:** Raporlama döneminde çevre yönetim sistemi çalışmaları kapsamında iç çevresel etkilerin azaltılması, kontrol altında tutulması ve çevre kirliliğinin önlenmesi amacıyla Banka tesislerinde yapılan proje bazlı enerji-su-kaynak verimliliği, yasal uyum gerekliliği, salım azaltımı, atık yönetimi, çevre koruma faaliyetleri, çevre raporlamaları, farkındalık çalışmaları, STK destekleri ve sürdürülebilirlik/çevre sertifikasyon çalışmaları kapsamında yapılan yatırımların Banka'ya maliyetini belirtmektedir.

Ekonomik Göstergeler

- **Rüşvet ve yolsuzlukla ilgili riskler bakımından değerlendirilmiş faaliyetler:** Raporlama döneminde Banka'nın rüşvet ve yolsuzlukla mücadele kapsamında aldığı önlemleri, uyguladığı politikaları ve bu kapsamda doğacak riskleri değerlendirme sürecini belirtmektedir.
- **Rüşvet ve yolsuzlukla mücadele uygulama programı ile ilgili yapılan iletişimler:** Raporlama döneminde Banka'nın Rüşvet ve Yolsuzlukla Mücadele Politikası ve prosedürlerine ilişkin kurum içi platformlarda ve iç iletişim kapsamında yapmış olduğu iletişimleri ifade etmektedir.
- **Rüşvet ve yolsuzlukla mücadele konularında eğitim verilen çalışan sayısı ve toplam eğitim saati:** Raporlama döneminde Banka tarafından rüşvet ve yolsuzlukla mücadele konusunda verilen eğitimlere çalışanların tekli katılım sayısını ve bu eğitimlerin toplam sürelerini belirtmektedir.
- **Rekabete aykırı davranışlara, tröstleşme ve tekelleşme faaliyetlerine ilişkin olarak açılmış davaların sayısı:** Rekabete aykırı davranış, tröstleşme ve tekelleşme faaliyetlerine ilişkin olarak Rekabet Kurulu kararlarına karşı devam eden davaların sayısını belirtmektedir.

Çevresel Göstergeler

- **Kuruluş içindeki enerji tüketimi (GJ):** Raporlama döneminde Banka'nın ve çevresel göstergeler kapsamında verileri raporlanan iştiraklerinin satın aldığı toplam enerjiyi belirtmektedir. Enerji tüketimi verileri Banka'nın elektrik tesisatı, ısıtma, aydınlatma, havalandırma ve jeneratör gibi aktivitelerinden kaynaklı elektrik, doğal gaz ve motorin tüketimlerini kapsamaktadır.
- **Enerji yoğunluğu (GJ/çalışan sayısı):** Toplam enerji tüketiminin Banka'nın ve çevresel göstergeler kapsamında verileri raporlanan iştiraklerinin yıl sonu çalışan sayısına bölünmesiyle ulaşılan yoğunluğu belirtmektedir.

- **Kaynak bazlı su tüketimi [m³]:** Banka'nın ve çevresel göstergeler kapsamında verileri raporlanan iştiraklerinin su tüketimleri; şebeke suyu, yer altı suyu, tankerle alınan içme ve kullanma suyu ve yağmur suyu dâhil olmak üzere Banka'nın tüketimlerini belirtmektedir. Şebeke suyu kapsamına tedarikçilerden alınan su, yer altı suyu kapsamına Yapı Kredi Bankacılık Üssü ile Darıca İdare ve Arşiv Binası tesislerinde bulunan kuyulardan çekilen su, yağmur suyu kapsamına ise Darıca İdare ve Arşiv Binası'nda toplanan yağmur suyu dâhil edilmiştir. Tankerle alınan kullanma suyu, şebeke suyu kesintilerinde tesis genelinde WC'lerde, yemekhane yıkama alanlarında veya kuyu suyunun yetersiz kaldığı zamanlarda bahçe sulama amaçlı kullanılmaktadır.
- **Kapsam 1 Sera Gazı Salımları [tCO₂e]:** Kapsam 1 sera gazı salımı verileri; Banka'ya ait doğal gaz ve motorin tüketimini (sabit yanma kaynaklı sera gazı salımı), Banka'ya ait araçların yakıt (motorin ve benzin) tüketimini (hareketli yanma kaynaklı sera gazı salımı) ve soğutucu gazlarını (HCF-134a, HCF-407c, HCF-410a, HCF-404a, HCF-227ea, Aerosol [Bütan-Propan Karışım Gazı] ve CO₂) [kaçak kaynaklı sera gazı salımı) kapsamaktadır.
- **Kapsam 2 Sera Gazı Salımları [tCO₂e]:** Kapsam 2 sera gazı salım verileri, satın alınan elektrik tüketimini (enerji dolaylı sera gazı salımı) kapsamaktadır.
- **Kapsam 3 Sera Gazı Salımları [tCO₂e]:** Kapsam 3 sera gazı salım verileri; Banka ve iştiraklerinin (Yapı Kredi Faktoring, Yapı Kredi Leasing, Yapı Kredi Portföy, Yapı Kredi Yatırım) genelinde kullanılan kâğıt tüketimi, Banka'nın ve iştiraklerinin (Yapı Kredi Faktoring, Yapı Kredi Leasing, Yapı Kredi Portföy, Yapı Kredi Yatırım) seçilmiş merkezlerinde (Genel Müdürlük ve hizmet binaları, bölge ve şube binaları) kullanılan personel servisleri için yakıt tüketimi ve banka geneli uçak seyahatlerini kapsamaktadır. Kapsam 3 sera gazı salımlarına Bankacılık Üssü, Plaza D/A Blok, Karadeniz Ticari Bölge Binası, Ankara Bölge Müdürlüğü Binası, Kadıköy Şube Binası, Yapı Kredi Kültür Sanat Yayıncılık Binası ve Darıca Arşiv tesislerinden çıkan tehlikeli atıklar, tehlikesiz atıklar, tıbbi atıklar ve evsel atıklar dahil edilmiştir.
- **Kurum içindeki sera gazı salım yoğunluğu [Kapsam 1 ve Kapsam 2/ çalışan sayısı]:** Kapsam 1 ve Kapsam 2 salımlarının Banka'nın yıl sonu çalışan sayısına bölünmesiyle ulaşılan yoğunluğu belirtmektedir. Kapsam 3 salımı, tanımı gereği Banka'nın ve çevresel göstergeler kapsamında verileri raporlanan iştiraklerinin faaliyetlerinin bir sonucu olarak başka kuruluşların sahip olduğu veya kontrol ettiği enerji kaynaklarından ortaya çıkan sera gazı salımını temsil ettiğinden, Banka'nın salım yoğunluğu hesaplamalarına dâhil edilmemiştir.
- **Su yoğunluğu [m³/çalışan sayısı]:** Banka'nın ve çevresel göstergeler kapsamında verileri raporlanan iştiraklerinin toplam atık su miktarının yıl sonu çalışan sayısına bölünmesiyle ulaşılan yoğunluğu belirtmektedir.
- **Toplanan, geri dönüştürülen ve bertaraf edilen atıkların miktarı:** Raporlama döneminde toplanan, geri dönüşüm/geri kazanım ve bertaraf süreçlerine dâhil edilen atık miktarını belirtmektedir. Raporlama döneminde toplanan, geri dönüşüme/geri kazanıma gönderilen atıklar; Banka'nın Yapı Kredi Plaza D Blok, Yapı Kredi Bankacılık Üssü, Darıca İdare ve Arşiv binalarının faaliyetleri sonrası oluşan tehlikeli, tehlikesiz, diğer atıklar ve evsel atık miktarını; Yapı Kredi Plaza D Blok, Yapı Kredi Bankacılık Üssü Sağlık Birimlerinde oluşan tıbbi atıkların miktarını belirtmektedir. Tıbbi atıklar, özel mühendislik gerektiren düzenli depolama, fiziki-kimyasal arıtma ve arazide yakma gibi yöntemlerle bertaraf edilmektedir. Atık miktarına, Bankanın tüm lokasyonlarında oluşan ve Banka arşivlerinde toplanan kâğıt atıklar da dâhildir. Kâğıt atık miktarının hesaplanmasında, Banka'nın anlaşmalı olduğu Çevre, Şehircilik ve İklim Değişikliği İl Müdürlüğü tarafından lisanslı geri dönüşüm firmasının ilettiği miktarlar kullanılmıştır.
- Evsel atık miktarı hesabı için aşağıdaki yaklaşım kullanılmıştır.
- Evsel atık miktarı [ton/yıl] = Tesislerde bulunan evsel atık konteyner sayısı [adet] x konteyner hacmi [m³] x konteyner doluluk oranı [%] x evsel atık yoğunluğu [ton/m³] x yıllık gün sayısı [gün sayısı, bağlı bulunulan belediyelerden haftalık kaç gün evsel atık alımı yapıldığı öğrenilerek hesaplanmıştır]
- **Çevre kanunu ve düzenlemelerine uyulmaması nedeniyle alınan cezaların parasal değeri:** Banka operasyonlarında, 2872 sayılı Çevre Kanunu ve yönetmeliklerine uyum sağlanmaması nedeniyle Türkiye Cumhuriyeti Çevre, Şehircilik ve İklim Değişikliği Bakanlığı tarafından düzenlenen idari para cezası miktarını belirtmektedir.

RAPORLAMA REHBERİ

Sosyal Göstergeler

- **Toplam çalışan sayısı:** 31 Aralık 2021 itibarıyla taşeronlar dâhil edilmeden sadece Yapı Kredi ve yurtiçi iştirakleri çalışanlarının (tam ve yarı zamanlı) sayısını ifade etmektedir.
- **Türüne göre kaza ve kaza oranları, meslek hastalıkları, kaybedilen günler ve devamsızlık ve işe bağlı ölümlerin sayısı:**
- **Kaza sıklık oranı (IR):** Yıl içerisinde görülen iş kazaları ile toplam çalışma süresi dikkate alınarak ve “Toplam Kaza Sayısı/(Toplam Çalışma Saati-Kayıp Saat) * 200.000” formülü kullanılarak hesaplanmıştır.
- **Meslek hastalığı oranı (ODR):** Çalıştığı veya yaptığı işin niteliğinden dolayı tekrarlanan bir sebeple veya işin yürütüm şartları nedeniyle maruz kalınan geçici veya sürekli hastalıklar ile toplam çalışma süresi dikkate alınarak ve “(Toplam Meslek Hastalığı Vakaları * 200.000)/Toplam Çalışma Saati” formülü kullanılarak hesaplanmıştır.
- **Toplam kayıp gün oranı (LDR):** İş kazası sebebiyle oluşan kayıp gün sayısı ve toplam çalışma süresi dikkate alınarak ve “(Toplam Kayıp Gün Sayısı * 200.000)/Toplam Çalışma Saati” formülü kullanılarak hesaplanmıştır.
- **Devamsızlık oranı (AR):** Kayıp iş günü ile toplam çalışma saati dikkate alınarak ve “(Toplam Kayıp İş Günü * 200.000)/ Toplam Çalışma Saati” formülü kullanılarak hesaplanmıştır.
- **Çalışan başına ortalama verilen eğitim saati:** Raporlama döneminde Banka'nın çalışanlara sağladığı toplam eğitim saatleri dikkate alınarak hesaplanmaktadır. Hesaplamalar yıl içerisinde çalışanlara verilen toplam eğitim saatinin toplam çalışan sayısına bölünmesiyle gerçekleştirilmiştir. Eğitim alan çalışan rakamları hesaplanırken tekli katılım sayısı esas alınmıştır.
- **Eğitilere tekli katılım sayısı:** Raporlama döneminde ilgili konuda bir veya birden çok eğitim almış her bir çalışanın sadece bir katılım olarak hesaplanmasını ifade etmektedir.
- **Toplam ayrımcılık vakalarının ve alınan düzeltici önlemlerin sayısı:** Raporlama döneminde teyit edilmiş ayrımcılık vakalarını ve ayrımcılığa ilişkin Banka tarafından oluşturulan politika ve alınan önlemleri ifade etmektedir.
- **Çalışanların örgütlenme ve toplu sözleşme haklarının engellendiği veya risk altında olduğu faaliyetler:** Raporlama döneminde Banka'nın operasyonlarında ve tedarikçilerinde örgütlenme ve toplu sözleşme hakkının engellenme riskinin önlenmesi için oluşturulan politika ve alınan tedbirleri ifade etmektedir.
- **Çocuk işçiliği vakaları için önemli insan hakları riski altındaki operasyonlar ve tedarikçiler:** Raporlama döneminde Banka'nın operasyonlarında ve tedarikçilerinde çocuk işçi veya genç işçi riskinin önlenmesi için Banka tarafından oluşturulan politika ve alınan tedbirleri ifade etmektedir.
- **Zorla ve cebren işçi çalıştırma vakaları için önemli insan hakları riski altındaki operasyonlar ve tedarikçiler:** Raporlama döneminde Banka'nın operasyonlarında ve tedarikçilerinde zorla ve cebren işçi çalıştırma riskinin önlenmesi için oluşturulan politika ve alınan tedbirleri ifade etmektedir.
- **İnsan hakları politikaları ve uygulamaları hakkında verilen toplam eğitim saati:** Raporlama döneminde Banka tarafından insan hakları konusunda verilen eğitimlerin tekli katılım sayısını ve bu eğitimlerin toplam sürelerini ifade etmektedir.

Ebeveyn/Doğum izinleri

- **Ebeveyn izni alma hakkına sahip çalışan sayısı:** İş sözleşmeleri gereğince talep ettikleri takdirde ebeveyn izni alma hakkına sahip çalışan sayısını ifade etmektedir.
- **Doğum izninden yararlanan çalışan sayısı:** Raporlama yılında doğum izni kullanan çalışan sayısını ifade etmektedir.
- **Doğum izninden dönen çalışan sayısı:** Raporlama yılında doğum izninden dönen çalışan sayısını ifade etmektedir.
- **Doğum izninden sonra işe dönen ve sonrasında en az 12 ay daha çalışanların sayısı:** Raporlama yılından bir yıl önce doğum izninden dönüp 2021 yılında hâlâ Banka'da çalışanların sayısını ifade etmektedir.
- **Doğum izninden sonra işe dönüş oranı:** Raporlama döneminde işe dönen ve raporlama döneminde işte kalan çalışan sayısı/raporlama döneminde işe dönen çalışan sayısını ifade etmektedir.
- **Doğum izninden sonra işte kalma oranı:** Doğum izninden sonra işe dönen ve sonrasında en az 12 ay daha çalışanların sayısı/raporlama döneminden bir önceki yıl doğum izninden dönen çalışan sayısını ifade etmektedir.

4. Verilerin Hazırlanması

Enerji Tüketimi

Enerji tüketimi verileri elektrik, doğal gaz, motorin içeren tüketimleri belirtmektedir. Elektrik miktarı, seçili merkez binalarında [Yapı Kredi Plaza-A/C/D Blok, Yapı Kredi Bankacılık Üssü, Darıca İdare ve Arşiv Binası, Bayramoğlu Binası ve Yeniköy Koru Binası, Yapı Kredi Faktoring, Yapı Kredi Leasing, Yapı Kredi Portföy, Yapı Kredi Yatırım Yapı Kredi Kültür Sanat Yayıncılık, Yapı Kredi Teknoloji, Yapı Kredi Bank Niderland N.V. ve Yapı Kredi Bank Azerbaycan] fatura üzerinden sağlanmakta olup faturası gelmeyen yerler için kurumlardan gelen tüketim miktarları alınmıştır. Kurumlardan alınamayan tüketim verileri, Banka SAP sistemi üzerinden lokasyon bazında yıllık yapılan elektrik ödeme miktarının, elektrik verisine ulaşılan ve maliyeti belli olan lokasyonların ortalama birim fiyatına bölünmesi ile hesaplanmıştır. Yapı Kredi Bank Niderland N.V. tüketim verileri gelen fatura için yapılan ödeme miktarının birim fiyata bölünmesi ile hesaplanmıştır.

Doğalgaz tüketim miktarı, seçili merkez binalarında [Yapı Kredi Plaza-A/C/D Blok, Yapı Kredi Bankacılık Üssü, Darıca İdare ve Arşiv Binası, Bayramoğlu Binası ve Yeniköy Koru Binası, Yapı Kredi Faktoring, Yapı Kredi Leasing, Yapı Kredi Portföy, Yapı Kredi Yatırım Yapı Kredi Kültür Sanat Yayıncılık, Yapı Kredi Teknoloji, Yapı Kredi Bank Niderland N.V. ve Yapı Kredi Bank Azerbaycan] fatura üzerinden sağlanmakta olup faturası gelmeyen yerler için kurumlardan gelen tüketim miktarları alınmıştır. Kurumlardan alınamayan tüketim verileri, Banka SAP sistemi üzerinden lokasyon bazında yıllık yapılan doğal gaz ödeme miktarının, doğal gaz verisine ulaşılan ve maliyeti belli olan lokasyonların ortalama birim fiyatına bölünmesi ile hesaplanmıştır. Yapı Kredi Bank Niderland N.V. tüketim verileri gelen fatura için yapılan ödeme miktarının birim fiyata bölünmesi ile hesaplanmıştır.

Motorin tüketim miktarı servis sağlayıcı faturaları temel alınarak hesaplanmaktadır. Faturasına ulaşılamayan lokasyonlarda, Banka SAP sistemi üzerinden lokasyon bazında yıllık yapılan jeneratör yakıt ödeme miktarının, motorin verisine ulaşılan ve maliyeti belli olan lokasyonların ortalama birim fiyatına bölünmesi ile hesaplanmıştır.

Banka enerji tüketimi hesaplamalarında aşağıda belirtilen dönüşüm faktörlerini kullanmıştır:

- Elektrik tedarik birimi kWh [kilowatt saat] cinsinden faturalandığı için enerji dönüşümü gerekmemektedir.
- Doğal gaz tedarik birimi Sm³ [standart metreküp] cinsinden faturalandığı için kWh enerji dönüşümü Sm³ doğal gaz 10,64 kWh dönüşümü referans alınarak hesaplanmıştır.

RAPORLAMA REHBERİ

- Benzin ve motorin için yoğunluk ve çevrim katsayı değerleri “Enerji Kaynaklarının ve Enerjinin Kullanımında Verimliliğin Artırılmasına Dair Yönetmelik [Resmî Gazete: 27 Ekim 2011/28097: Değ. 14 Mart 2020-31068], Ek-2: Enerji Kaynaklarının Alt Isıl Değerleri ve Petrol Eşdeğerine Çevrim Katsayıları” tablosundan referans alınmıştır.
- Küresel Isınma Potansiyel Değerleri için “IPCC Fifth Assessment Report, 2014 [AR5]” referans alınmıştır. [IPCC, 2014: Climate Change 2014: Synthesis Report. Contribution of Working Groups I, II and III to the Fifth Assessment Report of the Intergovernmental Panel on Climate Change]
- Tüm kWh değerlerinin GJ’ya çevrimi için $1 \text{ kWh} = 0,0036 \text{ GJ}$ dönüşüm faktörü kullanılmıştır.
- Doğal gaz tüketim miktarı kurumlardan Sm^3 cinsinden talep edilmiştir. Bu nedenle Sm^3 ’ü, kWh’e çevirirken Enerji Piyasası Düzenleme Kurumu’nun (EPDK) yayımlanmış olduğu, doğal gaz faturalandırma tebliği çerçevesinde, m^3 ’ten kWh’ye dönüşüm katsayısı üç etkene göre değişiklik göstermektedir. Bu etkenler rakım [atmosfer basıncı], doğal gazın türü ve gaz karışımının özellikleridir. EPDK’nın tebliğde belirttiği değerlere göre, 1 m^3 doğal gaz tüketiminden elde edilen enerji miktarı $10,64 \text{ kWh}$ standart değer olarak kabul edilmektedir. Faturaya esas alınacak enerji tüketimini kWh cinsinden bulmak için 1 Sm^3 doğal gaz $10,64 \text{ kWh}$ dönüşümü kullanılmaktadır.

Sera Gazı Salımları

Sera gazı salımları yayımlanmış dönüşüm faktörleri kullanılarak Banka tarafından hesaplanmaktadır. Dönüşüm faktörleri, enerji tüketim birimi başına atmosfere salınan sera gazı miktarının belirlenmesini sağlamaktadır. Farklı enerji kaynakları türleri, karbon yoğunluğunu yansıtan farklı dönüşüm faktörlerine sahiptir. Gelecek dönemlerde, yayımlanan faktörlerdeki değişiklikleri/iyleştirmeleri yansıtmak için dönüşüm faktörleri güncellenebilmektedir.

Banka, sera gazı salımları hesaplamalarında aşağıda belirtilen dönüşüm faktörlerini kullanmıştır:

- Finansman sağlanan yenilenebilir enerji projeleri ile önlenen sera gazı salımı $[\text{tCO}_2\text{e}] = \text{Yenilenebilir enerji santralinin yıllık elektrik üretim miktarı [MWh]} \times \text{Uluslararası Enerji Ajansı [International Energy Agency- IEA Statistics Data Service Emissions Factors (2020 edition)] Türkiye elektrik şebekesi sera gazı salım faktörü} \times \text{Yapı Kredi'nin finansman payı oranı [Garame Oranı] [\%]}$
- Yakma kaynaklı emisyon faktörleri [doğal gaz, motorin, benzin gibi] için dönüşüm faktörleri, Hükümetlerarası İklim Değişikliği Paneli [Intergovernmental Panel on Climate Change-IPCC] tarafından sağlanan verilerden elde edilmiştir. IPCC Guidelines for National Greenhouse Gas Inventories Chapter 2: Stationary Combustion- Volume 2: Energy, Intergovernmental Panel on Climate Change 2006 Table 2.2. Default Emission Factors for Stationary Combustion in the Energy Industries Table 2.3. Default Emission Factors for Stationary Combustion in Manufacturing Industries and Construction kaynakları kullanılmıştır.
- Araç kaynaklı emisyon faktörleri [Benzin, Motorin, LPG] için dönüşüm faktörleri, Hükümetlerarası İklim Değişikliği Paneli [Intergovernmental Panel on Climate Change-IPCC] tarafından sağlanan verilerden elde edilmiştir. IPCC Guidelines For National Greenhouse Gas Inventories Chapter 3: Mobile Combustion - Volume 2: Energy Intergovernmental Panel On Climate Change 2006
- Equation 3.2.1. CO_2 from Road Transport
- Table 3.2.1. Road Transport Default CO_2 Emissions Factors and Uncertainty Ranges
- Equation 3.2.3 Emissions of CH_4 and N_2O
- Table 3.2.2 Road Transport N_2O and CH_4 Default Emissions Factors and Uncertainty Ranges
- Table 3.3.1. Default Emission Factors For Off-Road Mobile Sources And Machinery [Diesel ve Motorin 4 stroke][Çim biçme ve Bobcat için] kaynakları kullanılmıştır.

- Türkiye elektrik şebekesi, Hollanda ve Azerbaycan sera gazı salım faktörü IEA 2020 raporu doğrultusunda hesaplanmıştır. Yenilenebilir enerji kullanımı için tedarikçi firmadan teyit yazısı alınarak elektrik kaynaklı sera gazı salım faktörü "0" [sıfır] alınmıştır.
- Soğutucu gazlar ve aerosol için dönüşüm faktörleri, IPCC Fifth Assessment Report temel alınarak Global Warming Potentials - [Table] Direct (Except For CH4) Global Warming Potentials [GWP] Relative to CO₂ IPCC Fifth Assessment Report, 2014 [AR5]-Chapter [8 ve 2]"raporu bölümünden, karışım gazları için "https://www.ashrae.org/technical-resources/standards-and-guidelines/ashrae-refrigerant-designations" adresinde belirtilen karışım gaz oranları referans alınmıştır. R12 ve R22 soğutucu gazları, IPCC' de sera gazı etkisi yaratan soğutucu gazlar arasında yer almadığından, bu metodolojiye uygun olması açısından hesaplanmamıştır.
- Kapsam 3 sera gazı salımları hesaplamalarında kâğıt tüketimi için dönüşüm faktörleri için Birleşik Krallık hükümeti tarafından yayımlanan "DEFRA (İngiltere Çevre, Gıda ve Köy İşleri Bakanlığı/Department for Environment, Food and Rural Affairs) 2021 Emission Factors. Scope 3 - Material Use" (https://www.gov.uk/government/publications/greenhouse-gas-reporting-conversion-factors-2021) çalışması temel alınmıştır.
- Kapsam 3 sera gazı salımları hesaplamalarında uçak seyahatleri için belirlenen mesafe aralıkları ICAO (Uluslararası Sivil Havacılık Örgütü/International Civil Aviation Organization) ICAO Carbon Emissions Calculator'ı (https://applications.icao.int/icec) temel alınmıştır. İş uçuşlarından kaynaklı Kapsam 3 hesaplamalarında dönüşüm faktörleri için Birleşik Krallık hükümeti tarafından yayımlanan "DEFRA 2021 Emission Factors. Scope 3 Business Travel-Air" (https://www.gov.uk/government/publications/greenhouse-gas-reporting-conversion-factors-2021) çalışması temel alınmıştır. Uçuşlarda kısa mesafe uçuşlar (>=150km ve <500 km), orta mesafe uçuşlar (>=500 km ve <1.600 km) ve uzun mesafe (>1.600 km) olarak tanımlanmıştır. Hesaplamalara RF [radiative forcing] dâhil edilmiş olup ortalama bir yolcunun sebep olduğu sera gazı salım faktörü temel alınmıştır.
- Kapsam 3 sera gazı salımları hesaplamalarında personel servisleri için dönüşüm faktörü, IPCC tarafından sağlanan verilerden elde edilmiştir.
- Kapsam 3 sera gazı salımları hesaplamalarında atıklar için dönüşüm faktörleri, için Birleşik Krallık hükümeti tarafından yayımlanan "DEFRA 2021 Emission Factors. Scope 3 - Waste Disposal" (https://www.gov.uk/government/publications/greenhouse-gas-reporting-conversion-factors-2021) çalışması temel alınmıştır.
- Doğal gaz, elektrik, benzin ve motorin için çevrim katsayısı [kg/lt] için "Enerji Kaynaklarının ve Enerjinin Kullanımında Verimliliğin Artırılmasına Dair Yönetmelik [Resmi Gazete: 27 Ekim 2011/28097:Değ. RG-25/12/2021- 31700], Ek-2: Enerji Kaynaklarının Alt Isıl Değerleri ve Petrol Eşdeğerine Çevrim Katsayıları" tablosu referans alınmıştır.

Su Tüketimi

Şebeke su tüketim miktarı, seçili merkez binalarda [Yapı Kredi Plaza-A/C/D Blok, Yapı Kredi Bankacılık Üssü, Darıca İdare ve Arşiv Binası, Bayramoğlu Binası, Yeniköy Koru Binası, Yapı Kredi Faktoring, Yapı Kredi Leasing, Yapı Kredi Portföy, Yapı Kredi Yatırım Yapı Kredi Kültür Sanat Yayıncılık, Yapı Kredi Teknoloji, ve Yapı Kredi Bank Azerbaycan] fatura üzerinden sağlanmakta olup faturası gelmeyen yerler için tedarikçilerden gelen tüketim miktarları temel alınmıştır. Kurumlardan alınamayan tüketim verileri, Banka SAP sistemi üzerinden lokasyon bazında yıllık yapılan su ödeme miktarının, su verisine ulaşılan ve maliyeti belli olan lokasyonların ortalama birim fiyatına bölünmesi ile hesaplanmıştır. Banka şubelerinin %5'inin su tüketimi; kurumlardan temin edilen şube su tüketim miktarlarının, yıllık ortalaması baz alınarak hesaplanmıştır. Yapı Kredi Bank Nederland N.V. tüketim verileri gelen fatura için yapılan ödeme miktarının birim fiyata bölünmesi ile hesaplanmıştır.

Kuyu suyu miktarı Yapı Kredi Bankacılık Üssü, Darıca İdare ve Arşiv Binası'na gelen fatura üzerinden hesaplanmıştır.

Yağmur suyu miktarı ise Darıca İdare ve Arşiv Binası'nda İzmit Su ve Kanalizasyon İdaresi'ne [İSU] ait kuyu suyu sayacı ile tesise ait iç takip sayacının farkı alınarak hesaplanmıştır.

RAPORLAMA REHBERİ

Birleşmiş Milletler Sorumlu Bankacılık Prensipleri Raporlama Endeksi – Hazırlanma Esaslar

2.1 Etki Analizi:

Banka'nın aşağıdaki unsurları karşılayan bir etki analizi aracılığı ile en fazla etkisinin olduğu olumlu ve olumsuz alanları belirlediğini gösterin:

a) Kapsam: 1.1'de açıklanan, Banka'nın faaliyet gösterdiği coğrafyalarda temel iş alanları, ürünleri / hizmetleri analiz kapsamında ele alınmıştır.

b) Maruz Kalma Ölçeği: Banka, en fazla etkisinin olduğu alanları belirlerken, ana faaliyetlerini / temel aktivitelerini ilgili olduğu endüstrileri, teknolojileri ve coğrafyaları dikkate almıştır.

c) Bağlam ve Uygunluk: Banka, faaliyet gösterdiği ülkelerde / bölgelerde sürdürülebilir kalkınmayla en ilgili zorlukları ve öncelikleri dikkate almıştır.

d) Etkinin Ölçeği ve Yoğunluğu/Önemi: Banka, en önemli etki alanlarını belirlerken, bankanın faaliyetleri ile ürün ve hizmet temininden kaynaklanan [potansiyel] sosyal, ekonomik ve çevresel etkilerin ölçeğini ve yoğunluğunu / önemini dikkate almıştır.

[Banka, c) ve d) unsurları altındaki analizini bilgilendirmeye yardımcı olması için ilgili paydaşlarla iletişime geçmiş olmalıdır.]

Bu analize dayalı olarak, Banka'nın

- En önemli [potansiyel] olumlu ve olumsuz etkiye sahip alanlarını belirlediğini ve açıkladığını
- Olumlu etkilerin artırılması / olumsuz etkilerin azaltılması ile ilgili stratejik iş fırsatlarını belirlediğini gösterin.

Banka, etki analizi çalışmasında Pozitif Etki Girişimi (Positive Impact Initiative), Sorumlu Bankacılık Prensipleri imzacıları ve Birleşmiş Milletler Çevre Programı Finans Girişimi (UNEP FI) tarafından geliştirilen Portföy Etki Analizi Aracı'nın (Etki Analizi Aracı) 2. versiyonunu kullanmıştır.

Yapı Kredi'nin segment kırımları ile Etki Analizi Aracı'nın segment kırımları farklılık göstermektedir. Birleşmiş Milletler Sorumlu Bankacılık Prensipleri raporlaması segment isimleri Etki Analizi Aracı'nın segmentlerini temel almıştır. Bu segmentlerin Yapı Kredi'de karşılıkları aşağıdaki gibidir:

Etki Analizi Aracı Bireysel Bankacılık Segmenti: Yapı Kredi bireysel bankacılık faaliyetleri

Etki Analizi Aracı İşletme Bankacılığı Segmenti: Yapı Kredi işletme ve KOBİ-OBİ bankacılığı

Etki Analizi Aracı Kurumsal Bankacılık Segmenti: Yapı Kredi kurumsal ve ticari bankacılık

Etki Analizi Aracı değerlendirmesine Banka'nın Türkiye'deki Bireysel [Yapı Kredi bireysel bankacılık], İşletme [Yapı Kredi işletme ve KOBİ-OBİ bankacılığı segmentleri] ve Kurumsal [Yapı Kredi kurumsal ve ticari bankacılık segmenti] Bankacılık olmak üzere üç kategorideki faaliyetleri dâhil edilmiştir.

2.1 Etki Analizi devamı

Etki Analizi Aracı'nı kullanırken **Bireysel Bankacılık** kapsamında bireysel müşterilere sunulan finansal hizmetlerin yoğunlaştığı alanlar [Taahhüt Kredileri, Konut Kredileri, Eğitim Kredileri, Diğer Tüketici Kredileri, Vadeli/Vadesiz Mevduat Hesapları, Kredi Kartları ve Çekler] dâhil edilmektedir. Bu alanlarda UN International Standard Industrial Classification of All Economic Activities (ISIC) sektör sınıflandırması listesindeki Bireysel Bankacılık için belirtilen tanımlamalara göre Banka'nın ilgili kategorilerdeki aktif müşteri sayısı dikkate alınmıştır. Aktif bireysel bankacılık müşteri sayısı ve bireysel bankacılık ürünlerini kullanmış olan müşteri sayısı IT altyapısı ile tespit edilmiştir.

İşletme Bankacılığı ve Kurumsal Bankacılık kapsamında ise kredi hacimlerinin sektörel kırılımları temel almıştır. İşletme Bankacılığı kapsamında işletme ve KOBİ-OBİ kredileri; Kurumsal Bankacılık kapsamında ise kurumsal ve ticari krediler dâhil edilmektedir. Bu kredi miktarları, nakdi krediler ve ilgili risklerine göre IT altyapısı ile tespit edilmiştir. Sektörel kırılımlar ISIC sektör sınıflandırması listesine göre belirlenmiştir. Bu kapsamda, Banka'nın İşletme Bankacılığı ve Kurumsal Bankacılık çerçevesinde kredi sağladığı ilk on sektör analize dâhil edilmiştir.

Etki Analizi Aracı'nda UNEP-FI tarafından yayımlanan "Ülke İhtiyaç Skorları" bulunmaktadır. Bu puanlama ile Türkiye'nin çevresel, sosyal ve ekonomik anlamda belirli etki alanlarında [*Su, Gıda, Konut, Sağlık ve Temizlik, Eğitim, İstihdam, Enerji, Hareketlilik, İletişim (SBilgi), Kültür ve Miras, Kişinin Bütünlüğü ve Güvenliği, Adalet, Güçlü Kurumlar, Barış ve İstikrar konularına erişilebilirlik ve kalite; Su, Hava, Toprak, Biyoçeşitlilik ve Ekosistem, Kaynak Verimliliği ve Güvenliği, İklim, Atık konularında kalite (fiziksel ve kimyasal özelliklere bağlı) ve verimli kullanım; Kapsayıcı ve Sağlıklı Ekonomi, Ekonomik Yakınsama konuları ile toplum için ekonomik değer yaratımı*] ihtiyacının ne olduğu UNEP-FI tarafından ölçümlenmiştir ve bu analiz Türkiye'nin sürdürülebilir kalkınma ihtiyaçları hesaba katılırken Banka tarafından doğrudan kullanılmıştır.

Etki Analizi Aracı'na Bireysel, İşletme ve Kurumsal Bankacılık kapsamında girilen veriler ve Türkiye'nin sürdürülebilir kalkınma ihtiyaçları doğrultusunda Banka'nın potansiyel üç etki alanı tanımlanmıştır.

5.3 Prensiplerin Uygulanmasına Yönelik Yönetişim Yapısı

Banka'nın, Sorumlu Bankacılık Prensiplerinin uygulanması için bir yönetim yapısının bulunduğunu gösterin:

Bu faaliyetler aşağıdaki konuları da içermelidir:

a) Hedef belirlenmesi ve belirlenen hedeflere ulaşmak için faaliyetlerin gerçekleştirilmesi

b) Hedeflere veya önemli aşamalara ulaşılamaması ya da beklenmeyen bir olumsuz etki tespit edilmesi durumunda düzeltici faaliyetlerin gerçekleştirilmesi

Banka, Sorumlu Bankacılık Prensipleri'ne uyum kapsamında ilgili Yönetim Kurulu üyesi başkanlığındaki Sürdürülebilirlik Komitesi'ne raporlamaktadır. 2021 yılında Sürdürülebilirlik Komitesi toplam 4 kez toplanmıştır. Birleşmiş Milletler Sorumlu Bankacılık Prensipleri kapsamında yapılan etki analizi çalışmasının sonuçları, 2022 yılının Ocak ayında gerçekleştirilen Sürdürülebilirlik Komitesi toplantısında sunulmuştur. Analiz sonuçlarına göre seçilen üç etki alanı Sürdürülebilirlik Komitesi'nin görüşüne sunulmuş ve Komite'nin onayı ile yürürlüğe alınmıştır.

RAPORLAMA REHBERİ

6.1 Sorumlu Bankacılık Prensiplerinin Uygulanmasında İlerleme

En az iki alanda hedeflerin belirlenmesi ve uygulanmasına ek olarak, Banka'nın son 12 ayda [imzacı olduktan sonraki ilk raporlamada 18 aya kadar] altı Prensibi uygulama konusunda nasıl ilerleme kaydettiğini gösterin. [bkz. 2.1-2.4].

Banka'nın, altı Sorumlu Bankacılık Prensiplerinin uygulanmasıyla ilgili mevcut ve gelişmekte olan uluslararası / bölgesel iyi uygulamaları dikkate aldığını gösterin. Buna dayanarak, iyi uygulama ile uyum sağlamak için öncelikler ve hedefler tanımlamıştır.

Banka'nın, mevcut ve gelişmekte olan uluslararası / bölgesel iyi uygulamaları yansıtmak ve aynı ekseninde olmak için mevcut uygulamalarında değişiklikler yaptığını / üzerinde çalıştığını ve bu ilkelerin uygulanmasında ilerleme kaydettiğini gösterin.

Yapı Kredi 2019 yılında imzalamış olduğu Birleşmiş Milletler Sorumlu Bankacılık Prensipleri kapsamında ikinci raporunu hazırlamıştır. Banka, UNEP FI iş birliği ile geliştirilen Portföy Etki Analizi aracını kullanarak 2020 yılında ilk etki analizini gerçekleştirmiştir. Portföy Etki Analizi Aracı, 2021 yılında güncellenerek 2. versiyonu yayınlanmıştır. Yapı Kredi, hedeflerini belirleyeceği etki alanlarını en doğru şekilde seçebilmek adına etki analizi çalışmasını güncel Portföy Etki Analizi Aracı ile tekrarlamıştır. Banka, ikici kez gerçekleştirdiği etki analizi sonuçlarına göre, Birleşmiş Milletler Sorumlu Bankacılık Prensipleri'yle uyumlu hedeflerini belirleyeceği etki alanlarını revize etmiştir. Bu nedenle, hedef belirleme süreçleri henüz tamamlanmamıştır. Hedef belirleme sürecinin bir sonraki raporlama dönemine kadar tamamlanması amaçlanmaktadır. Bu çerçevede belirlenecek hedefleri ölçmek ve izlemek adına benimsenecek yöntemler belirlenmiş olup, her bir hedef kapsamında ölçülecek ve izlenecek temel performans göstergeleri belirlenecektir. Belirlenen temel performans göstergeleri baz alınarak her bir hedefle ilgili ilerleme, Birleşmiş Milletler Sorumlu Bankacılık Prensipleri Raporu aracılığıyla Banka'nın tüm paydaşlarıyla şeffaf şekilde paylaşılacaktır.

Banka dört ana alandan oluşan sürdürülebilirlik stratejisini destekleyen ulusal ve uluslararası girişim ve iyi uygulamaları takip etmekte ve bunlara uyum sağlamaktadır.

Banka'nın sürdürülebilirlik kapsamında ulusal ve uluslararası girişim ve iyi uygulamalar ile ilgili raporlama dönemi içindeki faaliyetleri şunlardır:

- Yapı Kredi, Bloomberg Cinsiyet Eşitliği Endeksi'nde yer almıştır. Bloomberg Cinsiyet Eşitliği Endeksi kapsamında gerekliliklere ve endekse dâhil olan organizasyonlara <https://www.bloomberg.com/gei/about/> adresinden ulaşılabilir.
- Banka, İklimle Bağlantılı Finansal Beyanlar Görev Gücü (Task Force on Climate-related Financial Disclosures-TCFD) destekçileri arasında yer almıştır. TCFD kapsamında destekçi listesine <https://www.fsb-tcfd.org/supporters/> adresinden ulaşılabilir.
- Yapı Kredi, çevresel ve sosyal risk değerlendirmesi için gönüllü kredi risk yönetim çerçevesi ve kılavuz ilkelerini oluşturan Ekvator Prensipleri (EP4) ile uyum için başlattığı çalışmayı tamamlamıştır.
- Banka, Bilim Temelli Hedefler Girişimi'nin (Science Based Targets Initiative) 1,5 °C'ye Yönelik İş Hedefleri (Business Ambition for 1.5°C) platformuna katılarak küresel ısınmayı 1,5°C ile sınırlayacak emisyon azaltım hedefleri belirlemeye yönelik taahhütte bulunmuştur.
- Yapı Kredi, 2021 yılında güncellediği kredi politikalarıyla Banka, yeni kömür yakıtlı termik santralleri ve kömür madenciliği yapan yeni projeleri finanse etmeyeceğini beyan etmiştir.

5. Yeniden Görüş Beyanı

Enerji tüketimi ve sera gazı salımı verilerinin ölçülmesi ve raporlanması kaçınılmaz olarak bir dereceye kadar tahmin içermektedir. Banka seviyesinde veriler üzerinde %5'ten fazla bir değişiklik olduğu durumda yeniden görüş beyanı düşünülebilmektedir.


SINIRLI GÜVENCE BEYANI



Yapı ve Kredi Bankası A.Ş. Yönetim Kurulu'na,

Yapı ve Kredi Bankası A.Ş. ["Yapı Kredi veya Banka"] tarafından 31 Aralık 2021 tarihinde sona eren yıl itibarıyla hazırlanan Banka'nın 2021 yılı Entegre Faaliyet Raporu'nda ["2021 Entegre Faaliyet Raporu"] yer alan ve aşağıda listelenmiş Seçilmiş Sürdürülebilirlik Bilgileri ["Seçilmiş Bilgiler"] üzerinde bağımsız sınırlı güvence çalışması yürütmek üzere görevlendirilmiş bulunuyoruz.

UNEP-FI Sorumlu Bankacılık Prensipleri Raporlama Endeksi – Banka'nın Yanıtı'nın Kapsamlı Özeti kapsamında Seçilmiş Bilgiler

Sınırlı güvence çalışmamıza konu olan Seçilmiş Bilgiler, 2021 Entegre Faaliyet Raporu'nun 577, 578, 579, 580, 581, 585, 586 ve 587 sayfalarındaki UNEP-FI Sorumlu Bankacılık Prensipleri Raporlama Endeksi'ndeki Banka'nın Yanıtının Kapsamlı Özeti bölümünde  ile işaretlenmiş göstergelerin kapsamı aşağıdaki gibidir:

- 2.1 Etki Analizi
- 2.2 Hedef Belirleme
- 2.3 Hedeflerin Uygulanması ve İzlenmesine Dair Planlar
- 2.4 Hedeflerin Uygulanmasında Kaydedilen İlerleme
- 5.3 Prensiplerin Uygulanmasına Yönelik Yönetişim Yapısı
- 6.1 Sorumlu Bankacılık Prensiplerinin Uygulanmasında İlerleme

Bağımsız güvence raporumuz yalnızca 31 Aralık 2021 tarihinde sona eren yıl için düzenlenmiş olup önceki dönemlere ya da 2021 Entegre Faaliyet Raporu'nda yukarıda belirtilen Seçilmiş Bilgiler dışında yer alan diğer bilgilere dayalı herhangi bir işlem uygulanmamış ve bu nedenle herhangi bir sonuç bildirilmemiştir.

Ölçüt

Banka Seçilmiş Bilgiler'i hazırlarken 2021 Entegre Faaliyet Raporu'nun 590-600. sayfalarında yer alan - Raporlama Rehberi bölümündeki prensipleri kullanmıştır.

Banka'nın Sorumlulukları

Banka, 2021 Entegre Faaliyet Raporu'nun içeriğinden ve Seçilmiş Bilgiler'in Raporlama Rehberi'ne uygun olarak hazırlanmasından sorumludur. Banka, Seçilmiş Bilgiler'in hazırlanmasında kullanılan bilgilerin suistimal veya hatadan kaynaklanan hiçbir maddi yanlış beyan içermemesini sağlayacak şekilde iç kontrollerin tasarlanması, uygulanması ve sürdürülmesinden de sorumludur.

Sınırlamalar

Konunun özellikleri ve bu tarz bilgileri belirlemede kullanılan metotlar düşünüldüğünde, finansal olmayan bilgiler finansal bilgilerden daha fazla doğal sınırlamalara tabidir. Bir kurum tarafından ortaya koyulmuş uygulamaların olmaması nedeniyle önemli düzeyde farklı ölçümlerin yapılması ve karşılaştırılabilirliği etkileyebilecek şekilde farklı, fakat kabul edilebilir ölçüm tekniklerinin seçilmesi söz konusu olabilir. Farklı ölçüm tekniklerinin hassaslığı da değişkenlik gösterebilir. Bunun dışında, söz konusu bilgilerin mahiyeti ve bunların tespitinde kullanılan yöntemler, aynı zamanda ölçüm kriterleri ile bunların hassasiyeti zaman içinde farklılık gösterebilmektedir. Bu nedenle, Seçilmiş Bilgiler'in Raporlama Rehberi çerçevesinde okunması ve incelenmesi önem arz etmektedir.

Diğer hususların yanı sıra, özellikle enerji kaynağı yakıtların tüketimlerinde MWh birimine dönüşüm faktörleri ve karbon emisyonu ile ilgili hesaplamalar konusunda, Raporlama Rehberi bölümünde belirtildiği gibi Banka içinde elde edilen bilgilere ve faktörlere ve/veya bağımsız üçüncü şahıslarla sağlanan bilgilere ve faktörlere bağlıdır. Bu farklı faktörler ve üçüncü taraflarla sağlanan bilgiler çalışmamız kapsamına alınmamıştır.

Bağımsızlık ve Kalite Kontrol

Muhasebe Meslek Mensupları için Uluslararası Etik Standartları Kurulu ["IESBA"] tarafından yayımlanan; dürüstlük, tarafsızlık, profesyonel yetkinlik ve gerekli özen gösterilmesi, gizlilik ve profesyonel davranış temel ilkelerini belirleyen IESBA Profesyonel Muhasebeciler için Etik Kurallar'ın bağımsızlık ve diğer etik gerekliliklerine uyum göstermekteyiz.

Kalite Kontrolle ilişkin Uluslararası Standart 1'i uygulamakta ve bu doğrultuda ilişkili etik ve profesyonel standartlar ve kanun veya yönetmelik gerekliliklerine uygun belgelendirilmiş politikalar ve süreçleri içeren bir kalite kontrol sistemi muhafaza etmekteyiz.

SINIRLI GÜVENCE BEYANI



Bağımsız Denetçinin Sorumlulukları

Sorumluluğumuz, gerçekleştirdiğimiz sınırlı güvence çalışmasına dayanarak Seçilmiş Bilgiler'in, tüm önemli yönleriyle, Raporlama Rehberi'ne uygun hazırlanmadığı kanaatine varmamıza sebep olacak herhangi bir hususun dikkatimizi çekip çekmediğine ilişkin bir sonuç bildirmektir. Sınırlı güvence çalışmamız, Uluslararası Denetim ve Güvence Standartları Kurulu tarafından çıkarılmış Uluslararası Güvence Denetimleri Standardı 3000 - "Tarihi Finansal Bilgilerin Bağımsız Denetimi veya Sınırlı Bağımsız Denetimi Dışındaki Diğer Güvence Denetimleri Standardı"na ["ISAE 3000" Revize] ve Uluslararası Güvence Denetimi Standardı 3410 - "Sera Gazı Beyanlarına İlişkin Güvence Denetimleri Standardı"na ["ISAE 3410"] uygun olarak gerçekleştirilmiştir.


ISAE 3000 (Revize) ve ISAE 3410 standartlarına uygun olarak yürütmüş olduğumuz sınırlı güvencenin kapsamı, makul güvencenin kapsamına kıyasla önemli ölçüde dardır. Bir sınırlı güvence çalışmasında yeterli ve uygun denetim kanıtlarının toplanması kapsamında gerçekleştirilen prosedürlerin niteliği, zamanlaması ve kapsamı makul güvence çalışmalarına oranla çok daha dardır.

Yürütmüş olduğumuz prosedürler profesyonel yargımıza dayanmakta ve araştırmalar, gerçekleştirilen süreçlerin gözlenmesi, belgelerin incelenmesi, analitik prosedürler, ölçüm yöntemlerinin uygunluğunun ve raporlama politikalarının değerlendirilmesi ve altta yatan kayıtların üzerinde mutabakata varılmasından oluşmaktadır.

Yürütmüş olduğumuz sınırlı güvence prosedürleri şunları içermektedir:


- Banka yönetimi ve ilgili Seçilmiş Bilgiler'den sorumlu kişiler ile görüşmelerde bulunulmuştur;
- Seçilmiş Bilgiler'in toplanması ve raporlanmasına ilişkin süreç anlaşılmıştır. Bu prosedür Seçilmiş Bilgiler'i yönetmek ve raporlamak için önemli süreç ve kontrollerin değerlendirilmesini içermektedir;
- Seçilmiş Bilgiler'in hazırlanması için kullanılan kaynak veriler değerlendirilmiştir ve seçilen belirli hesaplama örnekleri yeniden yapılmıştır;
- Banka tarafından hazırlanan Seçilmiş Bilgiler'in derlenmesi ve hazırlanması için örnekleme bazında sınırlı testler gerçekleştirilmiştir;
- Raporlanan veriler üzerinden analitik prosedürler uygulanmıştır.

Sınırlı Güvence Sonucu

Prosedürlerimizin ve elde ettiğimiz kanıtların sonucunda, Banka'nın 31 Aralık 2021 itibarıyla UNEP-FI Sorumlu Bankacılık Prensipleri Raporlama Endeksi'ndeki Banka'nın Yanıtının Kapsamlı Özeti bölümünde yer alan  ile işaretlenmiş Seçilmiş Bilgiler'in, tüm önemli yönleriyle, Raporlama Rehberi'nde yer alan UNEP-FI Sorumlu Bankacılık Prensipleri Raporlama Endeksi - Hazırlanma Esasları'na uygun hazırlanmadığına ilişkin herhangi bir hususa rastlanmamıştır.

Bu rapor, sonucu da dahil olmak üzere, Banka'nın sürdürülebilirlik performansı ve faaliyetlerinin raporlamasına yardımcı olmak amacıyla Banka Yönetim Kurulu için hazırlanmıştır. Banka Yönetim Kurulu'nun Seçilmiş Bilgiler ile ilgili bir sınırlı bağımsız güvence raporu hazırlatarak konuyla ilgili sorumluluklarını yerine getirdiğini gösterebilmesini sağlamak için bu raporun 31 Aralık 2021 tarihinde sona eren yıl için hazırlanan 2021 Entegre Faaliyet Raporu içinde yer almasına müsaade etmekteyiz. Kanunların izin verdiği ölçüde ve koşulları önceden yazılı onayımız ile açıkça mutabık kalınmış durumlar haricinde, yürütmüş olduğumuz çalışma veya raporumuzla ilgili olarak Yapı ve Kredi Bankası A.Ş. Yönetim Kurulu ve Yapı ve Kredi Bankası A.Ş. haricinde hiçbir kişi veya kuruma karşı sorumluluk kabul etmemekteyiz.

PwC Bağımsız Denetim ve
Serbest Muhasebeci Mali Müşavirlik A.Ş.


Didem Demer Kaya, SMMM
Ortak

İstanbul, 28 Şubat 2022



Yapı ve Kredi Bankası A.Ş. Yönetim Kurulu'na,

Yapı ve Kredi Bankası A.Ş. ["Yapı Kredi veya Banka"] tarafından 31 Aralık 2021 tarihinde sona eren yıl itibarıyla hazırlanan Banka'nın 2021 yılı Entegre Faaliyet Raporu'nda ["2021 Entegre Faaliyet Raporu"] yer alan ve aşağıda listelenmiş Seçilmiş Sürdürülebilirlik Bilgileri ["Seçilmiş Bilgiler"] üzerinde bağımsız sınırlı güvence çalışması yürütmek üzere görevlendirilmiş bulunuyoruz.

Seçilmiş Bilgiler

Sınırlı güvence çalışmamıza konu olan ve 2021 Entegre Faaliyet Raporu'nun 590-600. sayfalarında bulunan "Raporlama Rehberi"nde yer alan göstergelerin kapsamı 31 Aralık 2021 tarihinde sona eren yıl itibarıyla aşağıdaki gibidir:

Temel Göstergeler

- Sürdürülebilirlik Yönetimi'nin yapısı
- Raporlama dönemi itibarıyla yenilenebilir enerji projelerinin toplam kredi hacmi
- Raporlama dönemi itibarıyla toplam finansman sağlanan yenilenebilir enerji projelerinin türüne göre kurulu güçleri
- Raporlama dönemi itibarıyla toplam finansman sağlanan yenilenebilir enerji projelerinin, raporlama yılı içinde önlediği sera gazı salım miktarı [tCO₂e]
- Toplam çevre koruma yatırım ve harcamaları

Ekonomik Göstergeler

- Rüşvet ve yolsuzlukla ilgili riskler bakımından değerlendirilmiş faaliyetler
- Rüşvet ve yolsuzlukla mücadele uygulama programı ile ilgili iletişim kanalları ve rüşvet ve yolsuzlukla mücadele konularında eğitim verilen çalışan sayısı ve toplam eğitim saati
- Rekabete aykırı davranışlara, tröstleşme ve tekelleşme faaliyetlerine ilişkin olarak açılmış davaların sayısı
- Üretilen ve dağıtılan doğrudan ekonomik değer
- Kuruluşun belirlenmiş tazminat planı yükümlülüklerinin kapsamı
- Devletten alınan finansal destekler

Çevresel Göstergeler

- Kuruluş içindeki enerji tüketimi [GJ]
- Enerji yoğunluğu [GJ/çalışan sayısı]
- Kaynak bazlı su tüketimi [m³]
- Kapsam 1 Sera Gazı Salımları [tCO₂e]
- Kapsam 2 Sera Gazı Salımları [tCO₂e]

SINIRLI GÜVENCE BEYANI



- Kapsam 3 Sera Gazı Salımları [tCO₂e]
- Kurum içindeki sera gazı salım yoğunluğu [tCO₂e/çalışan sayısı]
- Toplanan, geri dönüştürülen ve bertaraf edilen atıkların miktarı
- Çevre kanunu ve düzenlemelerine uyulmaması nedeniyle alınan cezaların parasal değeri

Sosyal Göstergeler

- Türüne göre kaza ve kaza oranları, meslek hastalıkları, kaybedilen günler ve devamsızlık ve işe bağlı ölümlerin sayısı
- Çalışan başına ortalama verilen eğitim saati
- Toplam ayrımcılık vakalarının ve alınan düzeltici önlemlerin sayısı
- Çalışanların örgütlenme ve toplu sözleşme haklarının engellendiği veya risk altında olduğu faaliyetler
- Çocuk işçiliği vakaları için önemli insan hakları riski altındaki operasyonlar ve tedarikçiler
- Zorla ve cebren işçi çalıştırma vakaları için önemli insan hakları riski altındaki operasyonlar ve tedarikçiler
- İnsan hakları politikaları ve uygulamaları hakkında verilen toplam eğitim saati
- Ebeveyn izni alma hakkına sahip çalışan sayısı
- Doğum izninden yararlanan çalışan sayısı
- Doğum izninden dönen çalışan sayısı
- Doğum izninden sonra işe dönen ve sonrasında en az 12 ay daha çalışanların sayısı
- Doğum izninden sonra işe dönüş oranı
- Doğum izninden sonra işte kalma oranı

Bağımsız güvence raporumuz yalnızca 31 Aralık 2021 tarihinde sona eren yıl için düzenlenmiş olup önceki dönemlere ya da 2021 Entegre Faaliyet Raporu'nda yukarıda belirtilen Seçilmiş Bilgiler dışında yer alan diğer bilgilere dayalı herhangi bir işlem uygulanmamış ve bu nedenle herhangi bir sonuç bildirilmemiştir.



Ölçüt

Banka Seçilmiş Bilgiler'i hazırlarken 2021 Entegre Faaliyet Raporu'nun 590-600. sayfalarında yer alan - Raporlama Rehberi bölümündeki prensipleri kullanmıştır.

Banka'nın Sorumlulukları

Banka, 2021 Entegre Faaliyet Raporu'nun içeriğinden ve Seçilmiş Bilgiler'in Raporlama Rehberi'ne uygun olarak hazırlanmasından sorumludur. Banka, Seçilmiş Bilgiler'in hazırlanmasında kullanılan bilgilerin suistimal veya hatadan kaynaklanan hiçbir maddi yanlış beyan içermemesini sağlayacak şekilde iç kontrollerin tasarlanması, uygulanması ve sürdürülmesinden de sorumludur.

Sınırlamalar

Konunun özellikleri ve bu tarz bilgileri belirlemede kullanılan metotlar düşünüldüğünde, finansal olmayan bilgiler finansal bilgilerden daha fazla doğal sınırlamalara tabidir. Bir kurum tarafından ortaya koyulmuş uygulamaların olmaması nedeniyle önemli düzeyde farklı ölçümlerin yapılması ve karşılaştırılabilirliği etkileyebilecek şekilde farklı, fakat kabul edilebilir ölçüm tekniklerinin seçilmesi söz konusu olabilir. Farklı ölçüm tekniklerinin hassaslığı da değişkenlik gösterebilir. Bunun dışında, söz konusu bilgilerin mahiyeti ve bunların tespitinde kullanılan yöntemler, aynı zamanda ölçüm kriterleri ile bunların hassasiyeti zaman içinde farklılık gösterebilmektedir. Bu nedenle, Seçilmiş Bilgiler'in Raporlama Rehberi çerçevesinde okunması ve incelenmesi önem arz etmektedir.

Diğer hususların yanı sıra, özellikle enerji kaynağı yakıtların tüketimlerinde MWh birimine dönüşüm faktörleri ve karbon emisyonu ile ilgili hesaplamalar konusunda, Raporlama Rehberi bölümünde belirtildiği gibi Banka içinde elde edilen bilgilere ve faktörlere ve/veya bağımsız üçüncü şahıslarca sağlanan bilgilere ve faktörlere bağlıdır. Bu farklı faktörler ve üçüncü taraflarca sağlanan bilgiler çalışmamız kapsamına alınmamıştır.

Bağımsızlık ve Kalite Kontrol

Muhasebe Meslek Mensupları için Uluslararası Etik Standartları Kurulu ["IESBA"] tarafından yayımlanan; dürüstlük, tarafsızlık, profesyonel yetkinlik ve gerekli özen gösterilmesi, gizlilik ve profesyonel davranış temel ilkelerini belirleyen IESBA Profesyonel Muhasebeciler için Etik Kurallar'ın bağımsızlık ve diğer etik gerekliliklerine uyum göstermekteyiz.

Kalite Kontrole ilişkin Uluslararası Standart 1'i uygulamakta ve bu doğrultuda ilişkili etik ve profesyonel standartlar ve kanun veya yönetmelik gerekliliklerine uygun belgelendirilmiş politikalar ve süreçleri içeren bir kalite kontrol sistemi muhafaza etmekteyiz.

Bağımsız Denetçinin Sorumlulukları

Sorumluluğumuz, gerçekleştirdiğimiz sınırlı güvence çalışmasına dayanarak Seçilmiş Bilgiler'in, tüm önemli yönleriyle, Raporlama Rehberi'ne uygun hazırlanmadığı kanaatine varmamıza sebep olacak herhangi bir hususun dikkatimizi çekip çekmediğine ilişkin bir sonuç bildirmektir. Sınırlı güvence çalışmamız, Uluslararası Denetim ve Güvence Standartları Kurulu tarafından çıkarılmış Uluslararası Güvence Denetimleri Standardı 3000 - "Tarihi Finansal Bilgilerin Bağımsız Denetimi veya Sınırlı Bağımsız Denetimi Dışındaki Diğer Güvence Denetimleri Standardı"na ["ISAE 3000" Revize] ve Uluslararası Güvence Denetimi Standardı 3410 - "Sera Gazı Beyanlarına İlişkin Güvence Denetimleri Standardı"na ["ISAE 3410"] uygun olarak gerçekleştirilmiştir.

ISAE 3000 [Revize] ve ISAE 3410 standartlarına uygun olarak yürütmüş olduğumuz sınırlı güvencenin kapsamı, makul güvencenin kapsamına kıyasla önemli ölçüde dardır. Bir sınırlı güvence çalışmasında yeterli ve uygun denetim kanıtlarının toplanması kapsamında gerçekleştirilen prosedürlerin niteliği, zamanlaması ve kapsamı makul güvence çalışmalarına oranla çok daha dardır.

SINIRLI GÜVENCE BEYANI



Yürütmüş olduğumuz prosedürler profesyonel yargımıza dayanmakta ve araştırmalar, gerçekleştirilen süreçlerin gözlenmesi, belgelerin incelenmesi, analitik prosedürler, ölçüm yöntemlerinin uygunluğunun ve raporlama politikalarının değerlendirilmesi ve altta yatan kayıtların üzerinde mutabakata varılmasından oluşmaktadır.

Yürütmüş olduğumuz sınırlı güvence prosedürleri şunları içermektedir:

- Banka yönetimi ve ilgili Seçilmiş Bilgiler'den sorumlu kişiler ile görüşmelerde bulunulmuştur;
- Seçilmiş Bilgiler'in toplanması ve raporlanmasına ilişkin süreç anlaşılmıştır. Bu prosedür Seçilmiş Bilgiler'i yönetmek ve raporlamak için önemli süreç ve kontrollerin değerlendirilmesini içermektedir;
- Seçilmiş Bilgiler'in hazırlanması için kullanılan kaynak veriler değerlendirilmiştir ve seçilen belirli hesaplama örnekleri yeniden yapılmıştır;
- Banka tarafından hazırlanan Seçilmiş Bilgiler'in derlenmesi ve hazırlanması için örnekleme bazında sınırlı testler gerçekleştirilmiştir;
- Raporlanan veriler üzerinden analitik prosedürler uygulanmıştır.

Sınırlı Güvence Sonucu

Prosedürlerimizin ve elde ettiğimiz kanıtların sonucunda, Banka'nın 2021 Entegre Faaliyet Raporu'nda yer alan 31 Aralık 2021 tarihinde sona eren yıl itibarıyla Seçilmiş Bilgiler'in, tüm önemli yönleriyle, Raporlama Rehberi'ne uygun hazırlanmadığına ilişkin herhangi bir hususa rastlanmamıştır.

Bu rapor, sonucu da dahil olmak üzere, Banka'nın sürdürülebilirlik performansı ve faaliyetlerinin raporlamasına yardımcı olmak amacıyla Banka Yönetim Kurulu için hazırlanmıştır. Banka Yönetim Kurulu'nun Seçilmiş Bilgiler ile ilgili bir sınırlı bağımsız güvence raporu hazırlatarak konuyla ilgili sorumluluklarını yerine getirdiğini gösterebilmesini sağlamak için bu raporun 31 Aralık 2021 tarihinde sona eren yıl için hazırlanan 2021 Entegre Faaliyet Raporu içinde yer almasına müsaade etmekteyiz. Kanunların izin verdiği ölçüde ve koşulları önceden yazılı onayımız ile açıkça mutabık kalınmış durumlar haricinde, yürütmüş olduğumuz çalışma veya raporumuzla ilgili olarak Yapı ve Kredi Bankası A.Ş. Yönetim Kurulu ve Yapı ve Kredi Bankası A.Ş. haricinde hiçbir kişi veya kuruma karşı sorumluluk kabul etmemekteyiz.

PwC Bağımsız Denetim ve
Serbest Muhasebeci Mali Müşavirlik A.Ş.



Didem Demer Kaya, SMMM
Ortak

İstanbul, 28 Şubat 2022

GRI İÇERİK ENDEKSİ - TEMEL

GRI BEYANI: GRI, Öncelikli Açıklamalar [Materiality Disclosures Service] hizmeti için, GRI içerik endeksinin verildiğini ve 102-40 ile 102-49 numaralı açıklamalar için referansların raporun ilgili bölümleri ile uyumlu olduğunu incelemiştir. Bu hizmet raporun Türkçe versiyonu için verilmiştir.

GRI Standardı	Bildirimler	Sayfa Numarası/Doğrudan Kaynak	Verilmeyen Bilginin Açıklaması
GRI 101: Temel Esaslar 2016			
GRI 102: Genel Bildirimler 2016			
GRI 102: Genel Bildirimler 2016	Kurumsal Profil		
	102-1	Yapı ve Kredi Bankası A.Ş.	
	102-2	16-17, 22-23	
	102-3	Genel Müdürlük Yapı Kredi Plaza D Blok Levent - Beşiktaş 34330 İstanbul / Türkiye	
	102-4	Türkiye 16-17, 19	
	102-5	https://www.yapikrediinvestorrelations.com/tr/kurumsal-yonetim/detay/Esas-sozlesme/294/1016/0	
	102-6	16-17, 22-25	
	102-7	16-17, 22-26	
	102-8	572-575	
	102-9	68-69 https://www.yapikrediinvestorrelations.com/tr/images/pdf/etiketkiler/2020/yk_sorumlu_satin_alma_politikasi.pdf	
	102-10	19	
	102-11	74-85	
	102-12	73	
	102-13	73	
	Strateji		
	102-14	10-11, 12-15	
	102-15	52-67	
	Etik ve Dürüstlük		
	102-16	18, 68-69	
	102-17	68-69	
Yönetişim			
102-18	36-45		
102-20	46-47		
Paydaş Analizi			
102-40	72-73		
102-41	573-574		
102-42	70-71		
102-43	72-73		
102-44	70-71		

GRI İÇERİK ENDEKSİ - TEMEL

GRI Standardı	Bildirimler	Sayfa Numarası/Doğrudan Kaynak	Verilmeyen Bilginin Açıklaması
GRI 102: Genel Bildirimler 2016 (devam)	Rapor Profili		
	102-45	1	
	102-46	70-71	
	102-47	70-71	
	102-48	Önceki raporlarda sağlanan bilgilere ilişkin yeniden düzenlenen bir beyan bulunmamaktadır.	
	102-49	1	
	102-50	1 Ocak 2021-31 Aralık 2021	
	102-51	1	
	102-52	Yıllık	
	102-53	1	
	102-54	Bu rapor GRI Standartları "Temel" seçeneğine uygun olarak hazırlanmıştır.	
	102-55	607-613	
102-56	601-606		
GRI 200: Ekonomik Standart Serileri			
Ekonomik Performans			
GRI 103: Yönetim Yaklaşımı 2016	103-1	70-71	
	103-2	10-11, 12-15	
	103-3	10-11, 12-15	
GRI 201: Ekonomik Performans 2016	201-1	26-27, 187-188	
	201-3	268, 377-378	
	201-4	260, 404	
Yolsuzlukla Mücadele			
GRI 103: Yönetim Yaklaşımı 2016	103-1	70-71	
	103-2	10-11, 12-15	
	103-3	10-11, 12-15	
GRI 205: Yolsuzlukla Mücadele 2016	205-1	83-84	
	205-2	83-84	
	205-3	83-84	

GRI Standardı	Bildirimler	Sayfa Numarası/Doğrudan Kaynak	Verilmeyen Bilginin Açıklaması
	Rekabete Aykırı Davranış		
GRI 103: Yönetim Yaklaşımı 2016	103-1	70-71	
	103-2	10-11 12-15	
	103-3	10-11 12-15	
GRI 206: Rekabete Aykırı Davranış 2016	206-1	2021 yılı içinde rekabete aykırı davranışlara, tröstleşme ve tekelcilik faaliyetlerine ilişkin olarak açılmış dava bulunmamaktadır.	
	GRI 300: Çevresel Standart Serileri		
	Enerji		
GRI 103: Yönetim Yaklaşımı 2016	103-1	70-71	
	103-2	10-11 12-15 94-99	
	103-3	10-11 12-15 94-99	
GRI 302: Enerji 2016	302-1	575	
	302-3	575	
	Su ve Atık Sular		
GRI 103: Yönetim Yaklaşımı 2016	103-1	70-71	
	103-2	10-11 12-15 94-99	
	103-3	10-11 12-15 94-99	
GRI 303: Su ve Atık Sular 2018	303-3	575	

GRI İÇERİK ENDEKSİ - TEMEL

GRI Standardı	Bildirimler	Sayfa Numarası/Doğrudan Kaynak	Verilmeyen Bilginin Açıklaması
	Emisyonlar		
GRI 103: Yönetim Yaklaşımı 2016	103-1	70-71	
	103-2	10-11 12-13 94-99	
	103-3	10-11 12-13 94-99	
GRI 305: Emisyonlar 2016	305-1	575	
	305-2	575	
	305-3	575	
	305-4	575	
	305-5	95, 575	
	Atıksular ve Atıklar		
GRI 103: Yönetim Yaklaşımı 2016	103-1	70-71	
	103-2	10-11 12-13 94-99	
	103-3	10-11 12-13 94-99	
GRI 306: Atıksular ve Atıklar 2020	306-2	575	
	Uyum		
GRI 103: Yönetim Yaklaşımı 2016	103-1	70-71	
	103-2	10-11 12-13 94-99	
	103-3	10-11 12-13 94-99	
GRI 307: Uyum 2016	307-1	2021 yılında çevre kanunu ve düzenlemelerine uyulmaması nedeniyle alınan çevre cezası bulunmamaktadır.	

GRI Standardı	Bildirimler	Sayfa Numarası/Doğrudan Kaynak	Verilmeyen Bilginin Açıklaması
GRI 400: Sosyal Standart Serileri			
	İstihdam		
GRI 103: Yönetim Yaklaşımı 2016	103-1	70-71	
	103-2	10-11 12-13 168-177	
	103-3	10-11 12-13 168-177	
GRI 401: İstihdam 2016	401-1	572-574	
	401-3	572-574	
	İş Sağlığı ve Güvenliği		
GRI 103: Yönetim Yaklaşımı 2016	103-1	70-71	
	103-2	10-11 12-13 168-177	
	103-3	10-11 12-13 168-177	
GRI 403: İş Sağlığı ve Güvenliği 2018	403-1	175, 574	
	403-2	175, 574	
	Eğitim ve Öğretim		
GRI 103: Yönetim Yaklaşımı 2016	103-1	70-71	
	103-2	10-11 12-13 168-177	
	103-3	10-11 12-13 168-177	
GRI 404: Eğitim ve Öğretim 2016	404-1	168-172	
	404-2	168-172	
	404-3	572-574	

GRI İÇERİK ENDEKSİ - TEMEL

GRI Standardı	Bildirimler	Sayfa Numarası/Doğrudan Kaynak	Verilmeyen Bilginin Açıklaması
	Çeşitlilik ve Fırsat Eşitliği		
GRI 103: Yönetim Yaklaşımı 2016	103-1	70-71	
	103-2	10-11 12-13 168-177	
	103-3	10-11 12-13 168-177	
GRI 405: Çeşitlilik ve Fırsat Eşitliği 2016	405-1	573-574	
	Ayrımcılığın Önlenmesi		
GRI 103: Yönetim Yaklaşımı 2016	103-1	70-71	
	103-2	10-11 12-13 168-177	
	103-3	10-11 12-13 168-177	
GRI 406: Ayrımcılığın Önlenmesi 2016	406-1	176	
	Örgütlenme ve Toplu Sözleşme Hakkı		
GRI 103: Yönetim Yaklaşımı 2016	103-1	70-71	
	103-2	10-11 12-13 168-177	
	103-3	10-11 12-13 168-177	
GRI 407: Örgütlenme ve Toplu Sözleşme Hakkı 2016	407-1	Örgütlenme ve toplu sözleşme hakkının risk altında olduğu bir vaka gözlenmemiştir.	
	Çocuk İşçilik		
GRI 103: Yönetim Yaklaşımı 2016	103-1	70-71	
	103-2	10-11 12-13 168-177	
	103-3	10-11 12-13 168-177	

GRI Standardı	Bildirimler	Sayfa Numarası/Doğrudan Kaynak	Verilmeyen Bilginin Açıklaması
GRI 408: Çocuk İşçilik 2016	408-1	Yapı Kredi'de hiçbir surette çocuk işçi istihdam edilmemektedir.	
	Zorla veya Cebren Çalıştırma		
GRI 103: Yönetim Yaklaşımı 2016	103-1	70-71	
	103-2	10-11 12-13 168-177	
	103-3	10-11 12-13 168-177	
GRI 409: Zorla veya Cebren Çalıştırma 2016	409-1	2021 yılında zorla veya cebren çalıştırma vakasına rastlanmamıştır.	
	İnsan Hakları Değerlendirmeleri		
GRI 103: Yönetim Yaklaşımı 2016	103-1	70-71	
	103-2	10-11 12-13 168-177	
	103-3	10-11 12-13 168-177	
GRI 412: İnsan Hakları Değerlendirmeleri 2016	412-2	85 https://www.yapikrediinvestorrelations.com/tr/images/pdf/etikilgeler/2020/yk_insan_haklari_beyani.pdf	
	Müşteri Gizliliği		
GRI 103: Yönetim Yaklaşımı 2016	103-1	70-71	
	103-2	10-11 12-13 166-167	
	103-3	10-11 12-13 166-167	
GRI 418: Müşteri Gizliliği 2016	418-1	166-167	

TCFD BEYAN TABLOSU

Yönetişim	Yönetim Kurulunun iklim bağlantılı risk ve fırsatlara ilişkin yönetim yapısını açıklayın.	Sürdürülebilirlik Yönetimi, sayfa 46-47 İş Modeli ve Strateji/Yaklaşım/sürdürülebilirlik, sayfa 51 https://assets.yapikredi.com.tr/ResponsiveSite/assets/pdf/en/corporate-social-responsibility/CDP-climate-change-programme-response-2021.pdf?v2 CDP İklim Değişikliği Programı 2021 Raporu - sayfa 3-5
	Yönetim kademesinin iklim bağlantılı risk ve fırsatları değerlendirme ve yönetmedeki rolünü tanımlayın.	Sürdürülebilirlik Yönetimi, sayfa 46-47; İş Modeli ve Strateji/Yaklaşım/sürdürülebilirlik sayfa 51 https://assets.yapikredi.com.tr/ResponsiveSite/assets/pdf/en/corporate-social-responsibility/CDP-climate-change-programme-response-2021.pdf?v2 CDP İklim Değişikliği Programı 2021 Raporu - sayfa 5-7
Strateji	Organizasyonun tanımladığı kısa, orta ve uzun vade iklim bağlantılı risk ve fırsatları açıklayın.	Trendler, Sektöre Etkileri ve Yapı Kredi'nin Yanıtı, sayfa 58-61 https://www.yapikrediiinvestorrelations.com/tr/images/pdf/etiklikeler/2020/yk_cevresel_ve_sosyal_politika.pdf Yapı Kredi Çevresel ve Sosyal Politikası https://assets.yapikredi.com.tr/ResponsiveSite/assets/pdf/en/corporate-social-responsibility/CDP-climate-change-programme-response-2021.pdf?v2 CDP İklim Değişikliği Programı 2021 Raporu - sayfa 11-16, 27-40 https://assets.yapikredi.com.tr/ResponsiveSite/assets/pdf/en/corporate-social-responsibility/CDP-water-security-programme-response-2021.pdf?v2 CDP Su Güvenliği Programı 2021 Raporu - sayfa 20-24 https://www.yapikrediiinvestorrelations.com/tr/images/pdf/etiklikeler/2020/yk_cevresel_ve_sosyal_politika.pdf Yapı Kredi Çevresel ve Sosyal Politikası
	İklim bağlantılı risk ve fırsatların organizasyonun iş, stratejik ve finansal planlaması üzerindeki etkilerini açıklayın.	https://assets.yapikredi.com.tr/ResponsiveSite/assets/pdf/en/corporate-social-responsibility/CDP-climate-change-programme-response-2021.pdf?v2 CDP İklim Değişikliği Programı 2021 Raporu - sayfa 16-21, 27-40 https://assets.yapikredi.com.tr/ResponsiveSite/assets/pdf/en/corporate-social-responsibility/CDP-water-security-programme-response-2021.pdf?v2 CDP Su Güvenliği Programı 2021 Raporu - sayfa 22-24 https://assets.yapikredi.com.tr/ResponsiveSite/assets/pdf/en/corporate-social-responsibility/CDP-climate-change-programme-response-2021.pdf?v2 CDP İklim Değişikliği Programı 2021 Raporu - sayfa 21-26, 42-44
	2°C veya daha düşük senaryosu dahil olmak üzere farklı senaryoları dikkate alarak organizasyonun stratejisinin esnekliğini tanımlayın.	https://assets.yapikredi.com.tr/ResponsiveSite/assets/pdf/en/corporate-social-responsibility/CDP-climate-change-programme-response-2021.pdf?v2 CDP Su Güvenliği Programı 2021 Raporu - sayfa 37 https://assets.yapikredi.com.tr/ResponsiveSite/assets/pdf/en/corporate-social-responsibility/CDP-climate-change-programme-response-2021.pdf?v2 CDP İklim Değişikliği Programı 2021 Raporu - sayfa 11-24 https://assets.yapikredi.com.tr/ResponsiveSite/assets/pdf/en/corporate-social-responsibility/CDP-water-security-programme-response-2021.pdf?v2 CDP İklim Değişikliği Programı 2021 Raporu - sayfa 11-16, 26-27 https://assets.yapikredi.com.tr/ResponsiveSite/assets/pdf/en/corporate-social-responsibility/CDP-climate-change-programme-response-2021.pdf?v2 CDP Su Güvenliği Programı 2021 Raporu - sayfa 33-48 https://assets.yapikredi.com.tr/ResponsiveSite/assets/pdf/en/corporate-social-responsibility/CDP-climate-change-programme-response-2021.pdf?v2 CDP İklim Değişikliği Programı 2021 Raporu - sayfa 11-16 https://assets.yapikredi.com.tr/ResponsiveSite/assets/pdf/en/corporate-social-responsibility/CDP-water-security-programme-response-2021.pdf?v2 CDP Su Güvenliği Programı 2021 Raporu - sayfa 33-48
Risk Yönetimi	Organizasyonun iklim bağlantılı riskleri nasıl tanımladığını ve değerlendirdiğini açıklayın.	Çevresel Performans Tabloları sayfa 575 https://assets.yapikredi.com.tr/ResponsiveSite/assets/pdf/en/corporate-social-responsibility/CDP-climate-change-programme-response-2021.pdf?v2 CDP İklim Değişikliği Programı 2021 Raporu - sayfa 16-21, 56-59, 84-86 https://assets.yapikredi.com.tr/ResponsiveSite/assets/pdf/en/corporate-social-responsibility/CDP-water-security-programme-response-2021.pdf?v2 CDP Su Güvenliği Programı 2021 Raporu - sayfa 33-48
	Organizasyonun iklim bağlantılı riskleri nasıl yönettiğini açıklayın.	Çevresel Performans Tabloları sayfa 575 https://assets.yapikredi.com.tr/ResponsiveSite/assets/pdf/en/corporate-social-responsibility/CDP-climate-change-programme-response-2021.pdf?v2 CDP İklim Değişikliği Programı 2021 Raporu - sayfa 70-78, 110-114 https://assets.yapikredi.com.tr/ResponsiveSite/assets/pdf/en/corporate-social-responsibility/CDP-climate-change-programme-response-2021.pdf?v2 CDP İklim Değişikliği Programı 2021 Raporu - sayfa 11-16 https://assets.yapikredi.com.tr/ResponsiveSite/assets/pdf/en/corporate-social-responsibility/CDP-water-security-programme-response-2021.pdf?v2 CDP Su Güvenliği Programı 2021 Raporu - sayfa 33-48
Gösterge ve hedefler	İklim bağlantılı risklerin ve fırsatların, organizasyonun strateji ve risk yönetimi süreciyle uyumlu olarak, hangi metrikler kullanılarak değerlendirildiğini beyan edin.	Çevresel Performans Tabloları sayfa 575 https://assets.yapikredi.com.tr/ResponsiveSite/assets/pdf/en/corporate-social-responsibility/CDP-climate-change-programme-response-2021.pdf?v2 CDP İklim Değişikliği Programı 2021 Raporu - sayfa 16-21, 56-59, 84-86 https://assets.yapikredi.com.tr/ResponsiveSite/assets/pdf/en/corporate-social-responsibility/CDP-water-security-programme-response-2021.pdf?v2 CDP Su Güvenliği Programı 2021 Raporu - sayfa 33-48
	Kapsam 1, Kapsam 2 ve eğer uygulanabilir ise Kapsam 3 sera gazı emisyonlarını beyan edin	Çevresel Performans Tabloları sayfa 575 https://assets.yapikredi.com.tr/ResponsiveSite/assets/pdf/en/corporate-social-responsibility/CDP-climate-change-programme-response-2021.pdf?v2 CDP İklim Değişikliği Programı 2021 Raporu - sayfa 70-78, 110-114 https://assets.yapikredi.com.tr/ResponsiveSite/assets/pdf/en/corporate-social-responsibility/CDP-climate-change-programme-response-2021.pdf?v2 CDP İklim Değişikliği Programı 2021 Raporu - sayfa 11-16 https://assets.yapikredi.com.tr/ResponsiveSite/assets/pdf/en/corporate-social-responsibility/CDP-water-security-programme-response-2021.pdf?v2 CDP Su Güvenliği Programı 2021 Raporu - sayfa 33-48
	İklim bağlantılı risklerin ve fırsatların yönetilmesi için kullanılan hedefleri ve bu hedeflere ilişkin performansınızı açıklayın.	Trendler, Sektöre Etkileri ve Yapı Kredi'nin Yanıtı - İklim Krizi, sayfa 58-61 https://assets.yapikredi.com.tr/ResponsiveSite/assets/pdf/en/corporate-social-responsibility/CDP-climate-change-programme-response-2021.pdf?v2 CDP İklim Değişikliği Programı 2021 Raporu - sayfa 16-21, 51-59 https://assets.yapikredi.com.tr/ResponsiveSite/assets/pdf/en/corporate-social-responsibility/CDP-water-security-programme-response-2021.pdf?v2 CDP Su Güvenliği Programı 2021 Raporu - sayfa 33-48

İLETİŞİM

YAPI ve KREDİ BANKASI A.Ş.

Ticaret Sicil Numarası:	32736
Mersis Numarası:	0937002089200741
Adres:	Genel Müdürlük Yapı Kredi Plaza D Blok Levent - Beşiktaş 34330 İstanbul / Türkiye
Tel:	0212 339 70 00
Faks:	0212 339 60 00
SWIFT Kodu:	YAPITRIS
İnternet Sitesi:	www.yapikredi.com.tr
Şube Bilgileri:	Yapı Kredi şube erişim bilgilerine Banka'nın internet sitesinden ulaşılabilir. Yapı Kredi Facebook, Twitter, Instagram, LinkedIn, Google+ ve YouTube kanallarıyla sosyal medyada aktif bir konuma sahiptir. Tüm bu kanallarda Banka, Yapı Kredi adı altında yer almaktadır.
Sosyal Medya Bilgileri:	

YURT DIŞI İŞTİRAKLERİ

YAPI KREDİ BANK AZERBAIJAN JSC

628 district, C.Mammadguluzade street
73G AZ1078, Baku, Azerbaijan
Tel: +99 412 497 7795
Faks: +99 412 497 0276
SWIFT Kodu: KABA AZ 22

YAPI KREDİ BANK NEDERLAND N.V.

Rembrandt Tower, 16th Floor
Amstelplein 1, 1096 HA
Amsterdam, Netherlands
Tel: + 3120 462 44 44
Faks: + 3120 663 13 31
SWIFT Kodu: KABA NL 2A

BANQUE DE COMMERCE ET DE PLACEMENTS S.A. [BCP]

Rue de la Fontaine 1
P.O. Box 3069
CH-1211 Cenevre, Switzerland
Tel: + 41 22 909 19 1
Faks: + 41 22 909 19 00
SWIFT Kodu: BPCP CH GG
Teleks Kodu: 412391 bcp ch

YURT DIŞI ŞUBESİ

YAPI KREDİ - BAHREYN ŞUBESİ Bahrain Branch

Wind Tower 10th Floor, Suite:101, Building No:403,
Road No: 1705, Block No: 317 P.O.
Box: 10615
Diplomatic Area, Manama,
Kingdom of Bahrain
Tel: + 973 175 410 55
+ 973 175 303 13
Faks: + 973 175 410 56
+ 973 175 303 11
SWIFT Kodu: YAPI BH BX

YASAL UYARI

Entegre Faaliyet Raporu (Rapor), Yapı ve Kredi Bankası A.Ş. (Yapı Kredi) tarafından IIRC'nin Entegre Raporlama Çerçevesi kapsamında hazırlanmıştır.

Bu Rapor sadece bilgilendirme amacıyla hazırlanmış olup herhangi bir yatırım kararı için temel oluşturma amacı taşımaz.

Bu Rapor da yer alan bilgiler, Yapı ve Kredi Bankası A.Ş.'nin veya iştirak şirketlerinin hisselerinin satımına ait herhangi bir teklife veya teklifin bir parçasına veya bu tür bir satış sürecine davet teşkil etmez ve bu Raporun yayımlanmasıyla bu tür bir yasal ilişki kurulmuş sayılmaz.

Bu Raporun kapsadığı dönem itibarıyla, yer alan tüm bilgiler ve ilişkili belgelerin doğru olduğuna inanılmakta olup bilgiler iyi niyetle açıklanmış ve güvenilir kaynaklara dayanmaktadır. Ancak, Yapı Kredi bu bilgilere ilişkin olarak herhangi bir beyan, garanti veya taahhütte bulunmamaktadır. Buna uygun olarak, Yapı ve Kredi Bankası A.Ş. ve iştirak şirketleri veya onların yönetim kurulu üyeleri, danışmanları veya çalışanları, bu Rapor kapsamında iletilen herhangi bir bilgi veya iletişimden veya bu Rapor da yer alan bilgilere dayanan veya yer almayan bir bilgi neticesinde bir kişinin doğrudan veya dolaylı olarak uğrayacağı kayıp ve zararından sorumlu değildir.

Entegre raporlama danışmanlığı, içerik geliştirme,
Türkçe ve İngilizce editörlük, tasarım ve üretim

TAYBURN®

T: +90 212 227 0436
www.tayburnkurumsal.com
Brands & Reputations.

Bu raporun basımında; geri dönüşümlü kağıt ve çevre dostu teknolojiler kullanılmıştır.



www.yapikredi.com.tr