



Faaliyet Raporu
2007



İçindekiler

- 1 Faaliyet Raporu Uygunluk Görüşü
- 2 Olağan Genel Kurul Gündemi
- 3 Ana Sözleşme Değişiklikleri ve 2008 ve İzleyen Yıllara İlişkin Kâr Dağıtım Politikası
- 4 Bölüm 1: Sunuş**
- 6 Kısaca Yapı Kredi
- 7 Yapı Kredi'nin Tarihçesi ve Ortaklık Yapısı
- 8 Yapı Kredi'nin Vizyonu ve Değerleri
- 9 Yapı Kredi'nin Stratejisi
- 10 Finansal Göstergeler
- 12 2007 Yılından Satırbaşları...
- 13 Segment Bazlı Hizmet Modeli
- 14 Yönetim Kurulu Başkanı'nın Mesajı
- 16 Genel Müdür'ün Mesajı
- 20 Dünya Ekonomisinde Gelişmeler
- 24 Türkiye Ekonomisinde Gelişmeler
- 26 Bankacılık Sektöründe Gelişmeler
- 27 Yapı Kredi'de 2007 Yılı
- 52 Yapı Kredi'nin İştirakleri
- 64 Bölüm 2: Yönetim ve Kurumsal Yönetim Uygulamalarına İlişkin Bilgiler**
- 66 Yönetim Kurulu
- 69 Denetçiler
- 70 Genel Müdür ve Yardımcıları
- 74 Komiteler ile İlgili Bilgiler
- 76 Yönetim Kurulu ve Komite Üyelerinin İlgili Toplantılara Katılımları Hakkında Bilgiler
- 77 7 Nisan 2008 Tarihinde Toplanacak Olağan Genel Kurul'a Sunulacak 2007 Yılı Yönetim Kurulu Raporu
- 78 İnsan Kaynakları Uygulamaları
- 79 Banka'nın Dahil Olduğu Risk Grubu ile Yaptığı İşlere İlişkin Bilgiler
- 80 Banka'nın Destek Hizmeti Aldığı Faaliyet Konuları
- 81 Kurumsal Yönetim İlkeleri Uyum Raporu
- 90 Bölüm 3: Konsolide Olmayan Finansal Bilgiler ve Risk Yönetimine İlişkin Değerlendirmeler**
- 92 Denetçiler Raporu
- 93 İç kontrol, İç Denetim ve Risk Yönetim Sistemlerinin İşleyişinin Denetim Komitesi Tarafından Değerlendirilmesi
- 94 Bağımsız Denetim Raporu
- 95 31 Aralık 2007 Tarihi İtibariyle Hazırlanan Yıl Sonu Konsolide Olmayan Finansal Raporu
- 172 2007 Mali Durum Değerlendirmesi
- 173 Risk Yönetimi Politikalarına İlişkin Bilgiler
- 174 Bölüm 4: Konsolide Finansal Bilgiler**
- 176 Bağımsız Denetim Raporu
- 177 31.12.2007 Tarihi İtibariyle Hazırlanan Yıl Sonu Konsolide Finansal Raporu
- 259 Kredi Notları ve Kredi Derecelendirme Kuruluşlarının Yapı Kredi'ye İlişkin Görüşleri
- 260 Banka Analistlerine Göre Yapı Kredi
- 261 Yapı Kredi'nin Hisse Performansı
- 262 Özet Finansal Bilgiler
- Yurt Dışında Yapı Kredi

Faaliyet Raporu Uygunluk Görüşü



Başaran Nas Bağımsız Denetim ve Serbest Muhasebeci Mali Müşavirlik A.Ş.
a member of
PricewaterhouseCoopers
BJK Plaza, Süleyman Seba Caddesi
No:48 B Blok Kat 9 Akaretler
Beşiktaş 34357 İstanbul-Turkey
www.pwc.com/tr
Telephone +90 (212) 326 6060
Facsimile +90 (212) 326 6050

YILLIK FAALİYET RAPORU UYGUNLUK GÖRÜŞÜ

Yapı ve Kredi Bankası A.Ş. Genel Kurulu'na:

Yapı ve Kredi Bankası A.Ş.'nin ve konsolidasyona tabi ortaklıklarının ("Banka") 31 Aralık 2007 tarihi itibarıyla hazırlanan yıllık faaliyet raporunda yer alan finansal bilgilerin ilgili hesap dönemi sonu itibarıyla düzenlenen bağımsız denetim raporu ile uyumluluğunu ve doğruluğunu denetlemiş bulunuyoruz. Rapor konusu yıllık faaliyet raporu Banka yönetiminin sorumluluğundadır. Bağımsız denetimi yapan kuruluş olarak üzerimize düşen sorumluluk, denetlenen yıllık faaliyet raporu üzerinde görüş bildirmektir.

Denetim, 5411 sayılı Bankacılık Kanunu uyarınca yürürlüğe konulan yıllık faaliyet raporu hazırlanmasına ve yayımlanmasına ilişkin usul ve esaslar ile bağımsız denetim ilkelerine ilişkin düzenlemelere uygun olarak gerçekleştirilmiştir. Bu düzenlemeler, denetimin yıllık faaliyet raporunda önemli bir hatanın olup olmadığı konusunda makul güvence sağlamak üzere planlanmasını ve yürütülmesini gerektirmektedir. Gerçekleştirilen denetimin, görüşümüzün oluşturulmasına makul ve yeterli bir dayanak oluşturduğuna inanıyoruz.

Görüşümüze göre, ilişikteki yıllık faaliyet raporunda yer alan finansal bilgiler, bütün önemli taraflarıyla, Yapı ve Kredi Bankası A.Ş.'nin 31 Aralık 2007 tarihi itibarıyla 5411 sayılı Bankacılık Kanunu'nun 40 ıncı maddesi gereğince yürürlükte bulunan düzenlemelerde belirlenen usul ve esaslara uygun olarak bankanın finansal durumuna ilişkin bilgileri doğru bir biçimde yansıtmakta ve özet Yönetim Kurulu raporu ile tarafımızca verilen bağımsız denetçi görüşünü içermekte olup, bağımsız denetimden geçmiş finansal tablolarda verilen bilgiler ile uyumludur.

Başaran Nas Bağımsız Denetim ve
Serbest Muhasebeci Mali Müşavirlik A.Ş.
a member of
PricewaterhouseCoopers

Zeynep Uras, SMMM
Sorumlu Ortak, Başdenetçi

İstanbul, 20 Mart 2008

Olağan Genel Kurul Gündemi

1. Açılış ve Başkanlık Divanı seçimi,
2. 2007 yılı faaliyet ve hesapları hakkında Yönetim Kurulu Yıllık Faaliyet Raporu ve Denetçi Raporu'nun, dış denetim şirketi Başaran Nas Bağımsız Denetim ve Serbest Muhasebeci Mali Müşavirlik A.Ş. rapor özetinin okunması, müzakeresi, Yönetim Kurulu'nun 2007 yılı Bilançosu, Gelir Tablosu ve kâr dağıtımı ile ilgili önerisinin kabulü, değiştirilerek kabulü veya reddi,
3. Yıl içinde boşalan Yönetim Kurulu Üyeliklerine Türk Ticaret Kanunu'nun 315. maddesi uyarınca Yönetim Kurulu tarafından yapılan atamaların Genel Kurul'un onayına sunulması ve Yönetim Kurulu Üyeleri ve Denetçilerin Şirketin 2007 yılı faaliyetlerinden dolayı ibraları,
4. Yönetim Kurulu üyelerinin seçimi ve görev sürelerinin belirlenmesi,
5. Denetçilerin seçimi ve görev sürelerinin belirlenmesi,
6. Yönetim Kurulu Üyelerinin ve Denetçilerin aylık brüt ücretlerinin tespiti,
7. Kurumsal Yönetim İlkeleri gereğince 2008 yılı ve izleyen yıllara ilişkin kâr dağıtım politikasının Genel Kurul'un bilgisine sunulması,
8. Şirketin sosyal yardım amacıyla vergi muafiyetini haiz vakıf ve derneklere 2007 yılında yaptığı bağış ve yardımların Genel Kurul'un bilgisine sunulması,
9. Sermaye Piyasası Kurulu tarafından yayınlanan Sermaye Piyasası Bağımsız Dış Denetleme hakkında yönetmelik gereği 2008 yılı mali tablolarını denetlemek üzere seçilen Bağımsız Denetim Kuruluşu'nun onaylanması,
10. Kayıtlı Sermaye Sistemine geçilmesi ve bununla ilgili olarak Banka Ana Sözleşmesi'nin "Sermaye" başlıklı 8. Maddesinin, "Sermayenin Artırılması" başlıklı 19. maddesinin ve "Ortakların Rüçhan Hakkı" başlıklı 20. maddesinin değiştirilmesi hakkında karar alınması (Bankacılık Düzenleme ve Denetleme Kurumu ile Sermaye Piyasası Kurulu'nun izinlerinin alınması halinde),
11. Bankamız tasfiye hesaplarında izlenmekte olan bir kısım Bankamız alacaklarının satış yoluyla tasfiyesi işlemlerinin onaylanması ve Banka Yönetim Kurulu üyelerinin bu işlemlerle ilgili olarak ibra edilmesi,
12. Bankacılık dışı varlıklarımızın bir kısmının toplu olarak satışı işlemlerinin onaylanması ve Banka Yönetim Kurulu üyelerinin bu işlemlerle ilgili olarak ibra edilmesi,
13. Koç Finansal Hizmetler A.Ş.'nin sahibi bulunduğu, Yapı Kredi Yatırım Menkul Değerler A.Ş. ve Yapı Kredi Bank Nederland NV. hisselerinin Bankamız tarafından satın alınması ile ilgili bilgi verilmesi,
14. Türk Ticaret Kanunu'nun 334. ile 335. maddelerinin ve Banka Ana Sözleşmesi'nin 32. Maddesi 2. Bendi'nde yer alan işlemler hakkında Yönetim Kurulu Üyelerine izin verilmesi,
15. Genel Kurul tutanağının Başkanlık Divanı'nca imzalanması ve bununla yetinilmesi için yetki verilmesi,
16. Dilek ve temenniler.

Ana Sözleşme Değişiklikleri ve 2008 ve İzleyen Yıllara İlişkin Kâr Dağıtım Politikası

Ana Sözleşme Değişiklikleri

Yapı Kredi'nin 29.03.2007 tarihinde yapılan Olağan Genel Kurul Toplantısı'nda Banka sermayesinin iştirak hisseleri satış kazancından 6.631.545,90 YTL artırılarak 3.142.818.454,10 YTL'den 3.149.450.000 YTL'ye çıkarılmasına, bu amaçla Ana Sözleşme'nin 8. maddesinin tadil edilmesine karar verilmiştir.

Yapı Kredi'nin 30.09.2007 tarihinde yapılan Olağanüstü Genel Kurul Toplantısı'nda; Koç Finansal Hizmetler A.Ş.'nin sahibi olduğu; Yapı Kredi Faktoring A.Ş. sermayesinin %59,47'sine tekabül eden 9.992.000 YTL nominal değerli, Yapı Kredi Finansal Kiralama A.O. sermayesinin %73,10'una tekabül eden 285.048.428 YTL nominal değerli, Yapı Kredi Bank Azerbaycan Closed Joint Stock Company sermayesinin %99,80'ine tekabül eden 6.336.200 AZN (Azerbaycan Yeni Manatı) nominal değerli hisselerinin Yapı Kredi'ye hisse değişimi yoluyla devri ve bu suretle Yapı Kredi'nin sermayesinin Koç Finansal Hizmetler A.Ş.'ye pay verilmek suretiyle 277.601.284 YTL artırılarak 3.149.450.000 YTL'den 3.427.051.284 YTL'ye çıkarılması, bu amaçla Ana Sözleşme'nin 8. maddesinin tadil edilmesine karar verilmiştir.

2008 ve İzleyen Yıllara İlişkin Kâr Dağıtım Politikası

Bankamızın kâr dağıtımına ilişkin hususlar, Ana Sözleşme'nin 78. maddesinde detaylı olarak belirtilmiştir. Bu çerçevede, Bankamızın sektör içindeki hedeflerine yönelik büyümesi ve finansman ihtiyaçları da göz önünde bulundurularak dağıtılacak temettünün, nakit olarak ödenmesi ya da sermayeye eklenmesi ve bu suretle ihraç edilecek payların bedelsiz olarak ortaklara dağıtılması ya da her iki yöntemin belirli oranlarda birlikte kullanılması şeklinde gerçekleştirilmesine, mevzuatta öngörülen yasal sürelerde dağıtım yapılması hususunda karar vermeye Genel Kurul yetkilidir. Genel Kurul, Ana Sözleşme'nin 80. maddesine istinaden safi kârın bir kısmını veya tamamını gelecek yıla veya fevkalade yedek akçeye nakledebilir.

Kâr dağıtım politikasının, 2007 yılında uygulamaya konulan büyüme planının gerçekleşmesini sağlayacak şekilde belirlenmesi öngörülmektedir. Bu politika ulusal ve uluslararası ekonomik şartlar, gündemdeki projeler ve fonların da durumu gözetilerek gerektiğinde Yönetim Kurulu tarafından gözden geçirilecektir.

Bölüm 1: Sunuş



Ferruh Başağa, Düzenleme, 1999, Tuval üzerine yağlıboya, 150 x 170 cm
Yapı Kredi Koleksiyonu

Kısaca Yapı Kredi

Türkiye'nin ilk ulusal çaplı özel bankası olan Yapı Kredi, 2007 yıl sonu itibariyle 50,4 milyar YTL'lik toplam aktif büyüklüğüyle Türkiye'nin dördüncü büyük özel bankası konumundadır.

Yapı Kredi yenilikçi ürün ve hizmet uygulamalarıyla Türk bankacılık sektöründeki standartların belirleyicisi olmuştur. 2007 yılı sonunda Yapı Kredi'nin toplam nakdi kredilerdeki pazar payı %10,4, toplam mevduattaki pazar payı ise %9,3'tür. Banka 2007 yılını kredi kartlarında %25,2, yatırım fonlarında %20,9, finansal kiralama %19,2, faktoringde %19,4 pazar payları ile lider; bireysel emeklilik yatırım fonlarında ise %15,4'lük pazar payı ile üçüncü sırada tamamlamıştır.

Müşteri merkezli bir strateji ve segment bazlı hizmet modeline sahip olan Yapı Kredi kredi kartları, perakende, KOBİ, kurumsal, ticari ve özel bankacılık ile portföy yönetimi, finansal kiralama, faktoring, bireysel emeklilik yatırım fonları, sigortacılık, hisse alım/satım ve yatırım bankacılığı hizmetlerini kapsayan geniş bir alanda müşterilerine hizmet sunmaktadır.

Yapı Kredi'nin segment bazlı güçlü yapılanmasını tamamlayan yurt içi iştirakleri ve Hollanda, Rusya ve Azerbaycan'ın dahil olduğu yurt dışı bankacılık faaliyetleri bulunmaktadır.

Yapı Kredi ülkemizin en yaygın şube ve alternatif hizmet ağı yapılanmasına sahip bankaları arasındadır: 676 şube ve 1.930 ATM'den oluşan fiziki hizmet ağına ek olarak, Yapı Kredi, müşterilerine zengin içerikli internet ve telefon bankacılığı uygulamalarıyla hizmet sunmaktadır.

Yapı Kredi'nin ana hissedarı (%81,8), Koç Grubu ve UniCredit'in %50-%50 paya sahip olduğu Koç Finansal Hizmetler'dir. Kalan %18,2'lik pay diğer hissedarların sahipliğindedir. Banka'nın hisseleri İstanbul Menkul Kıymetler Borsası'nda ve Londra Menkul Kıymetler Borsası'nda işlem görmektedir.

Yapı Kredi'nin Tarihçesi ve Ortaklık Yapısı

Yapı Kredi'nin Tarihçesi

1944 yılında kurulan Yapı Kredi, kurulduğu günden bugüne ülke ekonomisinin ve bireylerinin finansal gücünün gelişmesinde büyük rol oynamıştır.

- 1967'de Türk bankacılık sektörünü bilgisayarla buluşturan...
- 1980'li yıllarda Türk insanını bireylere yönelik krediler, kredi kartları, hesap erişim kartları, para çekme makineleri ve çeşitli yatırım ürünleriyle tanıştıran...
- 1984'te ilk şubeler arası on-line bankacılık uygulamasını hayata geçiren...
- 1985'te toptan ticari bankacılık adı altında bugünkü kurumsal bankacılık uygulamalarının temellerini atan...
- 1986'da uluslararası sermaye piyasalarında bono ve sertifikaları satılan ilk Türk bankası olmayı başaran...
- 1991'de ilk telefon bankacılığı hizmetini başlatan...

• 2006'da Türk bankacılık sektörünün en büyük ve karmaşık birleşme projelerinden birini gerçekleştiren...

• 2007'de Türkiye'de kredi kartı piyasasında yeni standartlar belirleyerek, ilk kez müşterilere seçtikleri kredi kartına diledikleri hizmetleri dahil etme imkanı tanıyan... Yapı Kredi'dir.

Bugün Koç Grubu ve UniCredit'in eşit hissedarlığı altındaki Koç Finansal Hizmetler çatısı altında faaliyet gösteren Yapı Kredi başarıya, güçlü vizyonu, müşteri odaklı hizmet anlayışı, kârlılık ve büyüme odaklı stratejisi, değerlerine verdiği önem, güçlü hissedarları ve uluslararası standartlara sahip kurumsal yapısıyla ulaşmayı hedeflemektedir.

Yapı Kredi'nin Ortaklık Yapısı

Yapı Kredi'nin %81,8 oranındaki hissesi Koç Finansal Hizmetler A.Ş.'ye aittir. Koç Finansal Hizmetler, UniCredit ve Koç Grubu'nun eşit oranlı (%50-%50) bir ortaklığıdır. Kalan %18,2'lik pay diğer hissedarların sahipliğindedir.

Şubat 2007'de UniCredit, Orta ve Doğu Avrupa'daki faaliyetlerini tek bir çatı altında birleştirme stratejisi paralelinde, Koç Finansal Hizmetler'deki %50 oranındaki hissesini iştiraklerinden BA-CA'ya devretmiştir.

Mayıs 2007'de UniCredit'in Capitalia'yı satın almasının bir sonucu olarak, iki banka arasındaki birleşmeyi takiben, Capitalia'nın sahipliğindeki Banca di Roma İstanbul Şubesi, iş portföyünün transferi suretiyle Yapı Kredi'ye entegre edilmiştir. Entegrasyon Banca di Roma İstanbul Şubesinin özkaynaklar hariç tüm aktif ve pasifleri ile 8 Aralık 2007'de Yapı Kredi'ye devrolmasıyla tamamlanmıştır.

YAPI ve KREDİ BANKASI A.Ş.

Ortağın Unvanı	Hisse Tutarı (YTL)	Hisse Oranı
Koç Finansal Hizmetler A.Ş.	2.802.933.461,57	81,79%
Diğer Ortaklar	624.117.822,43	18,21%
Toplam	3.427.051.284,00*	100,00%

* 30.09.2007 tarihinde yapılan Olağanüstü Genel Kurul toplantısında Koç Finansal Hizmetler A.Ş.'nin sahibi olduğu Yapı Kredi Faktoring A.Ş., Yapı Kredi Finansal Kiralama A.O. ve Yapı Kredi Azerbaycan Closed Joint Stock Company hisselerinin Genel Kurul, Sermaye Piyasası Kurulu ve Bankacılık Düzenleme ve Denetleme Kurulu tarafından onaylanan Hisse Değişimi Sözleşmesi çerçevesinde ve Bankacılık Kanunu'nun 19. maddesi hükümleri ile diğer mevzuat doğrultusunda Yapı Kredi'ye hisse değişimi yoluyla devredilmesi ve bunun karşılığında Koç Finansal Hizmetler A.Ş.'ye Yapı Kredi sermayesini temsil eden hisse verilmesi suretiyle Banka sermayesi 277.601.284,00 YTL artırılarak, 3.149.450.000,00 YTL'den 3.427.051.284,00 YTL'ye çıkarılmıştır.

Yapı Kredi'nin Vizyonu ve Değerleri

Yapı Kredi'nin vizyonu

İstikrarlı büyüme ve değer yaratımı ile finans sektörünün tartışmasız lideri haline gelmek, müşterilerin ve çalışanların ilk tercihi olmaktır.

Yapı Kredi'nin değerleri

Özgürlük

Yapı Kredili düşüncelerini her ortamda, açıklıkla ve rahatlıkla ifade edebilir. Bunun için uygun yolları, yapıcı bir şekilde kullanır. Banka değerleri çerçevesinde özgürce hareket eder, kurumu geleceğe taşıyacak faaliyetlere katılır.

Adil Olma

Yapı Kredili, çalışma arkadaşlarına, müşterilerine ve Yapı Kredi'nin ilişkide bulunduğu taraflara, kişisel menfaatlerini gözetmeksizin, fırsat eşitliğini esas alarak, istikrarlı ve tutarlı davranır; her durumu objektif bir şekilde değerlendirerek karar verir. Yapı Kredili kurumsal ve toplumsal sorumluluklarını yerine getirirken, değerlerine ve taahhütlerine uygun davranır.

Açıklık

Yapı Kredili kendi alanı ile ilgili kurumsal bilgileri iş arkadaşları, müşterileri ve Banka'nın ilişkide bulunduğu taraflarla, gizlilik prensipleri çerçevesinde açıkça, anlaşılır bir şekilde, zamanında paylaşır ve ulaşılabilir kılar. Yapı Kredili gerçek düşüncelerini de aynı açıklıkla ortaya koyar.

Güven

Yapı Kredili, bankacılık bilgisi, donanımı ve kurumsal değerlere olan bağlılığı ile iş arkadaşları, müşterileri ve Banka'nın ilişkide bulunduğu taraflar arasında güven yaratır. Yetki ve sorumluluk verdiği insanlara güvenir. Verdiği sözü zamanında, eksiksiz ve kurumsal değerlere uygun olarak en iyi şekilde yerine getirir. Tutamayacağı sözü vermez. Sorunları ve hataları sahiplenir, çözüme ulaştırır ve sonuçlarını takip eder.

Saygı Duyma

Yapı Kredili iş arkadaşlarının ve müşterilerinin söylemek istediklerini, kim olduklarından bağımsız olarak, anlamak üzere dinler ve önemser. Başkalarının görüşlerine saygı duyar. Kendi görüş ve fikirlerinin de aynı şekilde dikkate alınacağını bilir.

Yapı Kredi'nin Stratejisi

Yapı Kredi'nin stratejisi

- Hızlı büyümeye
 - Kârlılığa
 - Verimliliğe
- odaklıdır.

Yapı Kredi'nin stratejisi beş temel hedef üzerine inşa edilmiştir:

- Şube ağını önemli oranda genişletmek
- Kredi kartlarındaki liderliğini pekiştirmek
- KOBİ bankacılığında büyümek
- Bireysel bankacılık alanındaki kârlılığı geliştirmek
- Etkin gider yönetimi ve verimliliğe odaklılık

Finansal Göstergeler

Özet Bilanço Bilgileri

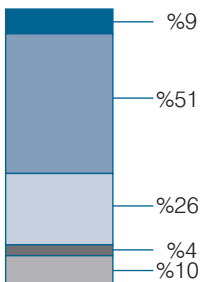
(Konsolide BDDK finansal tablolarından alınmıştır)

milyon YTL	2006	2007	Yıllık Değişim (%)
Nakit Değerler ve Bankalar	6.910	5.124	(25,8)
Net Krediler	23.082	29.088	26,0
Menkul Değerler ve Türev Varlıklar	18.495	14.518	(21,5)
İştirakler ve Bağlı Ortaklıklar	180	71	(60,4)
Maddi ve Maddi Olmayan Duran Varlıklar	2.394	2.329	(2,7)
Diğer Aktifler	4.232	5.530	30,7
Toplam Aktifler	55.293	56.660	2,5
Mevduat	32.576	33.707	3,5
Alınan Krediler	4.882	5.186	6,2
Para Piyasalarına Borçlar	3.999	2.478	(38,0)
Sermaye Benzeri Krediler	1.559	1.773	13,7
Özkaynaklar	4.107	5.004	21,8
Diğer Pasifler	8.170	8.512	4,2
Toplam Pasifler	55.293	56.660	2,5
Toplam Yönetilen Varlıklar*	6.145	6.825	11,1
Şube Sayısı (Banka)	608	676	
Personel Sayısı (Banka)	13.478	14.249	
Personel Sayısı (Grup)	15.873	16.779	

* Yatırım fonları, emeklilik yatırım fonları, özel portföy yönetimi

Aktif Kompozisyonu

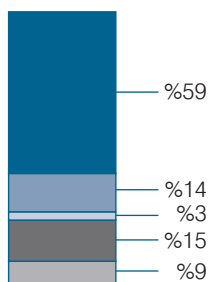
- %9 Nakit Değerler ve Bankalar
- %51 Net Krediler
- %26 Menkul Değerler
- %4 Maddi ve Maddi Olmayan Duran Varlıklar
- %10 Diğer Aktifler



2007

Pasif Kompozisyonu

- %59 Mevduat
- %14 Alınan Krediler ve Para Piyasalarına Borçlar
- %3 Sermaye Benzeri Krediler
- %15 Diğer Pasifler
- %9 Özkaynaklar



2007

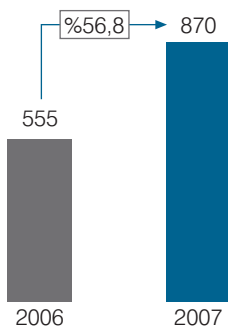
Yapı Kredi'nin konsolide bazda aktiflerinin büyüklüğü 2007 yıl sonu itibariyle 56,7 milyar YTL'ye ulaşırken, konsolide net kârı %57 oranında artarak 870 milyon YTL'ye yükselmiştir.

Özet Gelir Tablosu Bilgileri

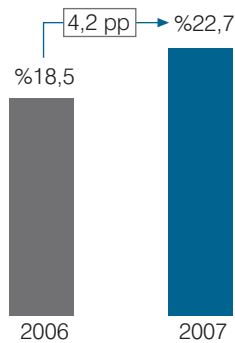
(Konsolide BDDK finansal tablolarından alınmıştır)

milyon YTL	2006	2007	Yıllık Değişim (%)
Faaliyet Gelirleri Toplamı	4.033	4.955	22,9
Net Faiz Geliri	2.097	2.473	17,9
Faiz Dışı Gelirler	1.936	2.482	28,3
Net Ücret ve Komisyonlar	1.381	1.577	14,2
Diğer Faaliyet Giderleri	(2.731)	(3.326)	21,8
Kredi ve Diğer Alacaklar Değer Düşüş Karşılığı	(360)	(420)	16,7
Net Faaliyet Kârı	942	1.209	28,6
Vergi Karşılığı	(245)	(190)	(21,8)
Net Dönem Kârı	697	1.019	46,2
Grubun Konsolide Net Kârı	555	870	56,8

Konsolide Net Kâr (milyon YTL)



Özkaynak Kârlılığı



2007 Yılından Satırbaşları...

• Yapı Kredi yılın ilk yarısında **hizmet modelini, müşteri odaklı bir yaklaşımla yeniden yapılandırmış**, müşteri tabanını benzer ihtiyaçtaki müşterileri ayırıştırarak şekilde segmente ederek; kredi kartları, perakende (KOBİ bankacılığı dahil), özel, ticari ve kurumsal bankacılık adı altında beş ayrı segmentten oluşan yeni yapısıyla faaliyet göstermeye başlamıştır. (Bkz. Sayfa: 13)

• Banka, stratejik planı doğrultusunda **geniş kapsamlı bir şube ağı genişletme programını devreye sokmuş** ve 82 yeni şube açmıştır. Yapı Kredi 2009 yılı sonunda 1.000 şubeye ulaşmayı hedeflemektedir. (Bkz. Sayfa: 28)

• **Türkiye'nin lider kredi kartı programı World tek marka, tek kart çatısı altında yeniden yapılandırılmıştır.** Yapı Kredi'nin Vakıfbank (Kasım 2007), Anadolubank (Aralık 2007) ve Fortisbank (Şubat 2008) ile imzaladığı **kredi kartı marka paylaşım anlaşmaları sonucunda program kapsamındaki kart sayısı 10 milyona ulaşırken, World Türkiye'nin en geniş marka ağına dönüşmektedir.** (Bkz. Sayfa: 32)

• Yapı Kredi 2007'de **KOBİ'lerin bankası olma** yolunda iddialı adımlarla ilerlemiştir. **KOBİ'lere kullandığı kredileri 2007'de sektörün üzerinde büyüten** Yapı Kredi, Anadolu Buluşmalarıyla 4.000 adet KOBİ'ye ulaşmış; 110 adet sanayi ve ticaret, esnaf ve sanatkar ve meslek odasıyla özel kredi anlaşmaları imzalamıştır. (Bkz. Sayfa: 28)

• Yapı Kredi **yenilikçi ürün ve hizmetlerle tüketici kredilerindeki pazar payını** özellikle yılın ikinci yarısında **hızla artırmaya başlamıştır.** Konut kredilerinde, ürün gamı zenginleştirilirken, bireysel ihtiyaç kredilerinde merkezileştirme ve otomasyona dayalı risk yaklaşımı ile belirlenen müşterilere ön onaylı krediler sunulmuştur. Otomotiv bayileri ile kurulan yeni, yakın çalışma düzeni sonucunda ise taşıt kredilerinde de pazar payı kazanımları elde edilmiştir. (Bkz. Sayfa: 31)

• **İşlemlerin alternatif dağıtım kanallarına kaydırılmasına yönelik proje** (Transaction Migration Project) kapsamında ve müşteri odaklı yaklaşım doğrultusunda müşterilerin hayatını kolaylaştırmaya yönelik pek çok atılım yapan Yapı Kredi, **1.027 adet yeni nesil Tele24 Plus ATM kuruluşu gerçekleştirmiş ve Türkiye'de bir ilke daha imza atarak ATM'lerde barkod ile ödeme sistemini** hayata geçirmiştir. (Bkz. Sayfa: 42)

• **Koç Finansal Hizmetler yeniden yapılandırılmış**, daha şeffaf bir yapıya kavuşmak adına **tüm finansal işlemler Yapı Kredi altında toplanmıştır.**

Yapı Kredi,

- teknolojiyi kullanma becerisi,
- bankacılığa getirdiği yenilikçi çözümler,
- dış ticarete verdiği destek,
- gibi başlıklarda ödüller kazanmıştır.

Bu ödüller, Yapı Kredi çalışanlarının gurur kaynağıdır.

“Ödeme Sistemlerinde Yenilikçi Liderlik”
VeriFone, 2007

“Dış Ticarete Katkı”
Active Academy, 2007

“Türkiye'nin En İyi Bireysel İnternet Şubesi”
PC Magazine, 2007

“En İyi Çağrı Merkezi” ve “En İyi Çağrı Merkezi Performansı Gelişimi”
IMI Conferences tarafından düzenlenen 2. İstanbul Çağrı Merkezi Ödülleri, 2007

“Dünyanın En İyi İhracat Faktoring Şirketi”
Factors Chain International, 2007

“Türkiye'de ve Orta ve Doğu Avrupa'da En İyi Özel Bankacılık Hizmetleri”
Euromoney, 2006

Türkiye'de “Yılın Bankası 2007”
The Banker, 2007



The Banker 2007 yılında Yapı Kredi'yi Türkiye'de yılın bankası seçti.

Segment Bazlı Hizmet Modeli



Yapı Kredi'nin segment bazlı yeni yapısı kredi kartları, perakende bankacılık (KOBİ bankacılığı dahil), özel bankacılık, kurumsal ve ticari bankacılık olmak üzere beş ana segmentten oluşmaktadır. Banka'nın faaliyetleri yurt içindeki tüm iştirakleri ve Hollanda, Rusya ve Azerbaycan'ın dahil olduğu yurt dışındaki iştirakleriyle desteklenmektedir.

Yapı Kredi, finansal iştirakleri kanalıyla faktoring (%19,4 pazar payı), finansal kiralama (%19,2 pazar payı) ve yatırım fonlarında (%20,9 pazar payı) piyasa lideri olup, bireysel emeklilik yatırım fonlarında (%15,4 pazar payı) ise sektörde üçüncü sırada yer almaktadır.

Yönetim Kurulu Başkanı'nın Mesajı



Değerli Ortaklarımız,

Kaydettiği sürekli büyüme ve yüksek üretim kapasitesi ile dünya ekonomisinin önemli bir parçası haline gelen ülkemiz, 2007 yılında önemli gelişmeler yaşamıştır.

2007, son yıllara oranla daha fazla zorluk arz eden Türkiye ekonomisi açısından özel bir dönem olmuştur. 2006 yılının ikinci yarısında küresel piyasalarda büyüme ve enflasyona ilişkin endişelerin artması ve uluslararası likiditenin daralması, dünya çapında dalgalanmalara yol açmış; bu süreç 2007 yılında da devam etmiştir. Türkiye böylesi bir ortamda ekonomik istikrarı korumaya odaklanmış ve ortaya çıkabilecek olumsuz etkileri ortadan kaldıracak politikaları uygulamaya özen göstermiştir.

Ülkemiz, 2007'de yoğun siyasi gelişmelere de tanıklık etmiştir. Cumhurbaşkanlığı seçimi ve genel seçimler ekonomi üzerinde belirleyici bir rol oynarken AB süreci ve Irak'taki gelişmeler ülkemiz gündeminde önemli yer tutmuştur.

Türk bankacılık sektörünün temel taşlarından olan Bankamız, 2007 sonu itibariyle ulaştığı 50,4 milyar YTL'lik aktif büyüklüğü ile sektörün dördüncü en büyük özel sermayeli bankası konumundadır.

2007 yılında gözlenen küresel ekonomik sorunlar, dünya ekonomisinde yavaşlamaya neden olmuş, geleceğe ilişkin tahminler aşağı yönlü olarak revize edilmiştir. 2002 yılından itibaren aralıksız gelişme kaydeden ve beş yıllık bir dönemde yıllık ortalama %7,2'lik ekonomik büyüme gösteren Türkiye ekonomisinin büyüme hızı 2007'de yavaşlamıştır.

İç talepte görülen yavaşlamaya karşın ihracatta olumlu bir performans sergilenmiş; enflasyon konusunda ise 2007 senesi elde edilen azalışa rağmen hedeflenen düzeyin üzerinde tamamlanmıştır. Kur ve faiz oranlarında ise, yılın özellikle son çeyreğinde düşüş kaydedilmiştir. Uygulanan rasyonel politikalar sonucunda yapısal kırılganlıklarını büyük oranda ortadan kaldırmış bulunan Türkiye ekonomisi, 2007 senesinde yabancı sermaye girişlerinin de güçlü bir biçimde devamını sağlamıştır.

Tüm bu gelişmeler bankacılık sektörü tarafından yakından takip edilmiş; yaşanan dalgalanmalara rağmen sektör, büyümesini sürdürmeyi başarmıştır. Aktif kalitesini koruyan sektör sahip olduğu büyüme potansiyeli çerçevesinde yatırımlarını sürdürmüştür. Sektörün toplam aktifleri 2007 yılında %16 artış kaydederek 562 milyar YTL'ye ulaşmıştır.

Kredi büyümesi 2007 yılının başından itibaren hızlanmış ve toplam kredi hacminde yıllık %26,4 artış elde edilmiştir. Diğer taraftan artan rekabetle birlikte yeni şube açılışlarının da yıl boyunca devam ettiği gözlenmiştir.

2006 yılında kapsamlı bir yapılanma sürecini ve aynı zamanda Türk finans sektörünün en önemli birleşmesini başarıyla tamamlayan Yapı Kredi, 2007 yılında, hizmet ve müşteri memnuniyetine odaklı çalışmalara büyük önem vermiş ve güçlü bir performans sergilemiştir.

Türk bankacılık sektörünün temel taşlarından olan Bankamız, 2007 sonu itibariyle ulaştığı 50,4 milyar YTL'lik aktif büyüklüğü ile sektörün dördüncü en büyük özel sermayeli bankası konumundadır.

Yapı Kredi, yıl boyunca sunduğu hizmetler ile bireylere ve reel sektöre destek vermeye devam etmiş, yürütülen her faaliyette müşteri memnuniyetini daha iyi noktalara taşımayı hedeflemiştir.

2007 yılı faaliyetleri sonucunda toplam aktif müşteri sayısı 5,6 milyona ulaşan Yapı Kredi, Temmuz 2007'de yürürlüğe koyduğu hızlandırılmış şubeleşme projesi ile toplam şube sayısını 676'ya çıkarmıştır. Yapı Kredi'nin toplam ATM sayısı 1.930'a ulaşırken, Banka, 2007 yılını birçok ürün ve hizmette lider konumda kapatmıştır.

Yapı Kredi, yatırım fonlarında %20,9, mevduatta %9,3, nakdi kredilerde ise %10,4 pazar payı ile sektörün önde gelen hizmet sağlayıcısı olmayı sürdürmektedir. Diğer taraftan Yapı Kredi %25,2'lik kredi kartı bakiyesi pazar payıyla sektör liderliğini sürdürmüştür.

Yönetim Kurulumuz adına Yapı Kredi'nin bugünlere gelmesinde her zaman yanımızda olan müşterilerimize, özverili çalışmalarıyla kurumumuza sundukları katkılarından ötürü tüm çalışma arkadaşlarımıza, uzun yıllar bizlerle sürdürmekte oldukları güçlü ilişkileri için muhabir bankalarımıza ve bizi her zaman destekleyen ortaklarımıza teşekkür eder, saygılarımızı sunarız.



Dr. Rüshdü Saraçoğlu
Yönetim Kurulu Başkanı

Genel Müdür'ün Mesajı



Değerli Ortaklarımız,

2007 yılı gerek ülkemizin gerekse dünya ekonomisinin mali ve siyasi anlamda oldukça yoğun olduğu, yurtdışında ise kredi piyasalarındaki daralmanın gündemde yer aldığı bir dönem olmuştur.

Gelişmiş ülkelerin finansal piyasalarında yaşanan kapsamlı sorunların ve küresel büyümede yavaşlama kaygılarının iyice belirginleştiği bu dönemde, Cumhurbaşkanlığı seçim süreci ve genel seçimler Türkiye ekonomisinin mali performansı üzerinde etkili olmuştur.

Bu etkilerin bir sonucu olarak, son beş yıllık dönemde oldukça istikrarlı ve olumlu bir performans izleyen ülke ekonomimiz 2007 yılında zor bir sınav vermiştir. Diğer taraftan son yıllarda mali disiplin ve yapısal reformların etkin şekilde uygulanması sonucunda makroekonomik temellerde sağlanan iyileşme, küresel piyasalarda yaşanan dalgalanmalara rağmen 2007 yılında ekonominin temel dengelerinin korunmasına katkıda bulunmuştur.

Son yıllarda sektörün aktif yapısında en belirgin gelişme olan kredilerdeki artış eğilimi 2007 yılında devam etmiştir.

Son yıllara kıyasla birçok alanda elde edilen olumlu gidişatın yavaşladığı 2007 yılı, 2008 yılı ve sonrası için önemli uyarıların ortaya çıktığı, yapısal reformların ülkemiz için hayati önemine işaret ettiği ve kararlı bir şekilde sürdürülmesinin gelecek dönem için büyük önem taşıdığını gösteren bir dönem olmuştur.

2002'den başlayarak beş yıl boyunca yıllık ortalama %7,2 oranında büyüme kaydeden Türkiye ekonomisi 2007 yılında hız kesmiş, işsizlik oranları yüksek seyretmeye devam etmiştir. 2007'de enflasyondaki düşüş devam etmekle beraber, düşüş hızının yavaşlaması nedeniyle, enflasyon yıllık hedefin üzerinde gerçekleşmiştir. İhracattaki olumlu performansa rağmen ithalat artışı nedeniyle dış ticaret açığı ve cari açık endişe yaratan seviyelerde kalmıştır. Tüm bu gelişmelere rağmen ülkemizin sahip olduğu büyüme potansiyeli yabancı yatırımcıların ilgisini çekmeye devam etmiş, doğrudan yatırımlar 2007 senesinde 21,9 milyar dolar seviyesine yükselmiştir.

Hem reel sektörün hem de bireylerin bankacılık ürün ve hizmetlerini kullanma oranlarının arttığı bu süreçte, bankaların aktifleri büyümeye devam etmiştir.

İş hacimlerinde önemli ölçüde artışın gerçekleştiği 2007 yılı, sektörümüz için olumlu gelişmelerle dolu geçmiştir. Küresel piyasalarda ve ülkemizde yaşanan belirsizliklere rağmen, sağlıklı büyümesinden ödün vermeyen Türk bankacılık sektörünün, katılım bankaları hariç, toplam aktif büyüklüğü bir önceki yıl sonuna göre %16 oranında büyüyerek 562 milyar YTL seviyesine ulaşmıştır. Sektörün aktif büyüklüğünün GSYİH'ye oranının ise %67 düzeyinde gerçekleştiği tahmin edilmektedir. (revize milli gelir serileriyle).

Son yıllarda sektörün aktif yapısında en belirgin gelişme olan kredilerdeki artış eğilimi 2007 yılında devam etmiştir. Tüketici kredilerinde %42'lik büyümenin de katkısıyla, 2007 yılında kredi hacmi %26,5 oranında büyümüştür. İhtiyaç kredilerinde %67'ye, konut kredilerinde ise %39'a ulaşan büyüme, hem bireysel kredilerin hem de toplam kredi hacminin gelişiminde önemli rol oynamıştır. 2006 sonunda %3,6 olan takibe dönüşüm oranı, Aralık 2007 itibariyle %3,5'e gerilemiştir. Sektör de mevduat ağırlığını %61 payla korumaya devam etmiş, 2007'de döviz tevdiat hesaplarında %3 (dolar bazında %24), TL mevduatlarda ise %22 artış görülmüştür.

2007'de, mevduat bankaları ile kalkınma ve yatırım bankalarının toplam net kârı 2006'ya göre %30 artışla 14,4 milyar YTL olmuştur. Hızlı hacim büyümesine bağlı olarak net faiz gelirlerinin operasyon gelirlerine artan katkısı ve bankaların sürdürülebilir gelir kaynaklarını çeşitlendirme çabalarının etkisiyle son yıllarda ciddi bir büyüme kaydeden net ücret ve komisyon gelirleri sektörde operasyonel gelirlerin, dolayısıyla net kârın artışına önemli katkı sağlamıştır.

Organik büyümeye ağırlık veren sektörde bu stratejinin bir sonucu olarak artan şube sayısı ve işe alımlarla artan personel sayısı, geçtiğimiz yıl personel giderlerinde %21, operasyonel giderlerde ise %17'lik büyümeyle etkisini göstermiştir.

Bankaların gelir yaratma gücünde gözlenen iyileşme ve sorunlu kredilerin etkin bir karşılık politikasıyla yönetilmesi aktif kalitesini koruma çabalarını kolaylaştırmış, bu çerçevede toplam kredi karşılıklarında %29'luk bir artış kaydedilmiştir. Sektörün ortalama özkaynak kârlılığı ise %22 düzeyinde gerçekleşmiştir.

Genel Müdür'ün Mesajı

Yapı Kredi, 2007 yılında, temel stratejisi doğrultusunda gerçek bankacılık faaliyetlerine odaklanmıştır.

Sektörde sahip olduğu konumu daha fazla güçlendirmiş bulunan Bankamız, son derece iddialı hedeflerle başladığı 2007 yılını, başarılı bir performans sergileyerek tamamlamıştır.

2007 yıl sonu itibarıyla 50,4 milyar YTL'lik toplam aktif büyüklüğüyle (konsolide aktifler toplamı: 56,7 milyar YTL) sektörde en büyük 4. özel banka konumunu koruyan Bankamız, hizmet sunduğu her iş kolunda performansını artırmıştır. Bankamız ticari faaliyetlerini gelir elde etmeye odaklı bir yaklaşımla sürdürmüş, gelir tarafında sergilediği performans ise etkin kaynak yönetimi ile artırılmıştır. 870 milyon YTL konsolide net kâr rakamına ulaşan Yapı Kredi, Grubun diğer iştirakleri ile her türlü işbirliği imkanını değerlendirerek müşterilerinin sadece bankacılık değil, diğer finansal ihtiyaçlarını da karşılamıştır. 2007 yılının ilk yarısında ise Bankamız, müşteri odaklı stratejisi çerçevesinde segment bazlı hizmet modeline geçişi tamamlamıştır.

Yapı Kredi büyüme planı çerçevesinde 2007 yılında 82 adet yeni şube açmış ve yılı 68 ilde 676 şubeyle kapatmıştır. (Net artış: 68)

Yapı Kredi, 2007 yılında müşterilerinin hayatını kolaylaştırmaya yönelik yatırımlarını artırarak sürdürmüştür. 1.027 adet yeni nesil Tele 24 Plus ATM kuruluşu gerçekleştiren Bankamız, Türkiye'de yine bir ilke imza atarak barkod ile ödeme sistemini hayata geçirmiştir.

Müşteri memnuniyeti bağımsız kurumlara yaptırılan araştırmalar ile yakından takip edilirken, 2007 yılında elde edilen araştırma neticelerinde müşterilerimizin aldıkları hizmetten memnuniyetlerinin arttığı gözlenmiştir. Yapı Kredi, müşteri memnuniyetini daha yüksek seviyelere çıkarmak amacıyla, 2008 yılından itibaren müşteri memnuniyetini tüm çalışanlarının performans değerlendirme sistemine dahil edecektir.

Yeni ürün geliştirme çalışmalarında piyasa ihtiyaçlarını karşılamaya önem veren Yapı Kredi 2007'de özellikle konut kredileri ve bireysel ihtiyaç kredileri alanında yeni ürünler sunmuştur.

Yapı Kredi, Türkiye'nin lider kredi kartı programı World'ü 2007 yılında yenilemiştir.

Yıl içerisinde gerçekleştirilen kapsamlı ve yaygın piyasa sunum çalışmasıyla World'ün yeni kurumsal kimliği ve sayısız özellikleri müşterilerle buluşturulmuştur. World, Vakıfbank ile gerçekleştirilen marka paylaşım anlaşması ile de Türkiye'de bugüne dek gerçekleştirilen en büyük kredi kartı ortaklığına imza atmıştır.

Banka, yıl boyunca gerek aktif gücünü gerekse sermaye yapısını daha da güçlü kılmaya yönelik çalışmalar gerçekleştirmiştir. Bu kapsamda Yapı Kredi, bankacılık dışı varlıkların satışına ilişkin süreci büyük ölçüde tamamlamış; sorunlu krediler stokunun seçilmiş müşteriler ve/veya portföylerin ilgilenen yatırımcılara satılması suretiyle azaltılması sürecini başlatmıştır.

Tüm bu gelişmeler Yapı Kredi'nin mali gücüne olumlu olarak yansırken yıl içerisinde 200 milyon euro tutarında sermaye benzeri kredi alınmış ve 800 milyon dolar tutarında sendikasyon kredisine imza atılmıştır.

Sektörde sahip olduğu konumu daha fazla güçlendirmiş bulunan Bankamız, son derece iddialı hedeflerle başladığı 2007 yılını başarılı bir performans sergileyerek tamamlamıştır.

2007 yılının bir diğer önemli gelişmesi, Yapı Kredi'nin ana hissedarı konumundaki Koç Finansal Hizmetler'in yeniden yapılandırılması çalışması olmuştur.

Daha şeffaf bir yapıya kavuşmayı hedefleyen bu çalışma ile tüm finansal iştirakler Yapı Kredi çatısı altında toplanmıştır. Bu süreç kapsamında Yapı Kredi Leasing, Yapı Kredi Faktoring ve Yapı Kredi Azerbaycan'ın Koç Finansal Hizmetler'deki hisseleri 2007 senesinde Yapı Kredi'ye devredilmiş, Yapı Kredi Yatırım ve Yapı Kredi Niderland NV'nin hisse devri ise 2008'in ilk aylarında gerçekleştirilmiştir.

2007 yılı Yapı Kredi için sayısız önemli gelişmeye ve başarıya tanıklık etmiştir.

Yoğun emek sarf edilerek birleşme ve bütünleşmenin son adımında gerçekleştirilen çalışmalar, Banka'nın 2008 ve daha sonrasında elde edeceği başarılarla işaret etmekte ve Yapı Kredi'nin büyüme yol haritasını çizmektedir.

Bu vesileyle, Bankamızın her döneminde gösterdikleri güven ve destekleriyle bizi yalnız bırakmayan müşterilerimize, hissedarlarımıza ve emeklerinden ötürü tüm çalışanlarımıza teşekkürü bir borç biliyor ve saygılarımı sunuyorum.



Tayfun Bayazit
Murahhas Üye ve Genel Müdür

Dünya Ekonomisinde Gelişmeler

Yılın ikinci yarısında ABD konut piyasasındaki sıkıntıların tetiklemesiyle başlayan global finansal piyasa çalkantıları 2007'ye damgasını vurmuştur.

Piyasalardaki dalgalanma en fazla gelişmiş ülkelerde hissedilirken, gelişmekte olan ülkeler 2007 sonu itibariyle nispeten daha az etkilenmiştir.

Global piyasalardaki dalgalanmanın en önemli yansıması, uluslararası yatırımcıların risk iştahlarında gözlenen düşüştür. Bunun nedenleri arasında, piyasalarda ciddi boyutlarda bir likidite sıkıntısının baş göstermesinin yanı sıra, mali kurumların bilançolarındaki varlıkların değerlenmesinde yaşanan zorluklar, hedge fonların mali yapılarıyla ilgili belirsizlikler ve genel anlamda, piyasalardaki sıkıntıların boyutunun ve süresinin belirsizliği göze çarpmaktadır.

2007'de piyasalardaki dalgalanma ağırlıklı olarak gelişmiş ülkelerde hissedilmiştir.

Dünya ekonomisinin 2007 yılında %4,9 oranında büyüdüğü tahmin edilmektedir.

Böyle bir ortamda, 2007 yılı dünya ekonomisi açısından, önceki dört yıla göre çok daha farklı ve zor bir yıl olmuştur. 2002 sonrasında dünya ekonomilerinde kaydedilen hızlı büyüme, 2007 yılının ilk yarısında da birçok bölgede sürerken, 2007'nin ikinci yarısında yüksek büyüme hızlarının sürdürülebilirliğine yönelik kaygılar artmıştır.

2008 yılına ilişkin büyüme beklentilerinde ciddi anlamda bozulma görülmüştür. IMF'nin tahminlerine göre, 2006 yılında %5,0 gibi son derece güçlü bir büyüme sergileyen dünya ekonomisinin 2007 yılında %4,9 oranında büyüdüğü tahmin edilirken, 2008 yılında dünyadaki büyümenin %4,1'e gerileyeceği öngörülmektedir.

IMF, Amerikan ekonomisinin büyüme hızının 2008 yılında gerileyeceğini öngörmektedir.

Büyümedeki yavaşlama gelişmiş ülkeleri olduğu kadar gelişmekte olan ülkeleri de etkileyecektir. IMF tahminlerine göre, 2006 yılında %2,9 oranında büyüyen Amerikan ekonomisinin 2007 yılındaki büyüme hızının %2,2'ye gerilemesi beklenmektedir.

IMF, Amerikan ekonomisinin büyüme hızının 2008 yılında da %1,5 olacağını tahmin ederken, OECD, 2007 yılında beklediği %2,2'lik büyüme hızının, 2008 yılında %2'ye düşeceğini öngörmektedir.

Yapılan tahminlere bakıldığında, ABD ekonomisinin ciddi bir çöküş yaşamasının beklenmediği anlaşılmaktadır.

Euro bölgesinde de büyümenin yavaşlayacağı tahmin edilmektedir.

Euro bölgesinde de 2007 ve 2008 yıllarının büyüme hızlarında düşüşler beklenmektedir. IMF tahminlerine göre, Euro bölgesinde 2007 yılında ekonomik büyüme %2,6 olarak beklenirken, 2008 yılında bunun %1,6'ya gerileyeceği tahmin edilmektedir.

2008 yılında Almanya, İtalya ve özellikle İspanya'da beklenen büyüme hızı düşüşleri, Euro bölgesinin tümünde yavaşlama beklentisinin oluşmasına katkıda bulunmaktadır.

Diğer önemli gelişmiş ülkelerin 2008 büyüme hızlarında da düşüş beklentilerinin hakim olduğu gözlenmektedir. Japonya ve Kanada'da daha sınırlı, İngiltere'de ise daha hızlı olmak üzere hem 2007, hem de 2008'de büyümenin önceki yıllara göre düşük kalacağı tahmin edilmektedir.

Dünya Ekonomisinde Gelişmeler

Gelişmekte olan ülkelerde 2008 yılında büyük bir değişiklik beklenmemektedir.

2007 yılında gelişmekte olan ülke büyüme hızlarında önceki yıllara göre önemli bir değişiklik beklenmemektedir. 2008 yılında ise özellikle Çin, Hindistan, Arjantin, Venezüela ile Orta ve Doğu Avrupa ülkelerinin bazılarında büyüme hızlarının bir miktar düşeceği, bunun da etkisiyle, gelişmekte olan ekonomilerin toplam büyüme hızlarının azalacağı tahmin edilmektedir.

2007 yılında rekor düzeyde emtia fiyat artışları kaydedilmiştir.

Dünya ekonomisini 2007 yılında meşgul eden diğer önemli bir konu rekor düzeylere yükselen emtia fiyatları olmuştur.

Doların euro ve diğer önemli para birimleri karşısındaki değer kaybı, global piyasalardaki likidite ve kredi sıkıntılarını, özellikle petrol fiyatlarını etkileyen bazı jeopolitik riskler, spekülasyonların piyasalarda giderek ağırlıklarını artırmaları gibi etmenler, petrol başta olmak üzere hemen tüm emtia fiyatlarında yükseliş

neden olmuştur. Diğer taraftan iklim koşullarının olumsuz etkisiyle, 2007 yılında tüm dünyada gıda fiyatlarında rekor yükselişler kaydedilmiştir.

Tüm bu faktörler, net emtia ithalatçısı olan ülkeler başta olmak üzere dünyanın her bölgesinde enflasyon kaygılarının artmasına neden olmuştur. ABD'de 2006 yılında %1,9 olarak ölçülen Tüketici Fiyat Endeksi enflasyonunun (TÜFE), 2007 yılında %4,1'e yükselmesi beklenmektedir. Euro bölgesinde TÜFE enflasyonundaki artışın daha sınırlı olacağı ve 2006'daki %1,8'lik rakamdan 2007'de %3,1'e yükseleceği tahmin edilmektedir.

2002 sonrasında enflasyonla mücadelede önemli aşamalar kaydeden gelişmekte olan ülkelerde de fiyat artışları ekonomik istikrarı tehdit edici boyutlara yükselme eğilimine girmiştir. 2007 yılında TÜFE'nin Rusya'da %12, Bulgaristan'da %10, Venezüela'da %20,8, Çin'de ise %6 düzeylerine ulaşacağı düşünülmektedir.

2007 merkez bankaları için zorlu bir dönem olmuştur.

2007 yılı merkez bankaları için zorlu bir dönem olmuştur. Enflasyondaki artış eğiliminin, büyüme hızlarındaki düşüşle aynı zamana denk gelmesi, merkez bankalarının öncelikleri konusunda karar vermelerini gerektiren bir ikilem yaratmıştır.

ABD Merkez Bankası (FED), bu ikilem karşısında çok net bir tavır alarak, Amerikan ekonomisinin karşı karşıya kaldığı durgunluk riskini bertaraf etmek ve piyasaların tekrar çalışmasını sağlayabilmek için faiz oranlarını hızlı bir şekilde düşürmüştür. 2007 yılına %5,25 düzeyinde başlayan FED, Eylülde başladığı faiz indirimlerinde toplam 100 baz puanlık indirim yaparak politika faiz oranını %4,25'e çekmiştir. Avrupa Merkez Bankası (ECB) ise, artan enflasyon tehdidine rağmen, faiz oranlarını yükseltmeyerek, büyüme konusundaki kaygısını ortaya koymuştur.

2007, daha önce “risk” olarak değerlendirilen bazı konuların “gerçek”e dönüştüğü, buna rağmen korkulan boyutta bir ekonomik sıkıntının yaşanmadığı, zor ama dersler çıkartılması gereken, öğretici bir yıl olmuştur.

ABD doları Euro karşısında tarihinin en düşük düzeyine gerilemiştir.

Doların euro karşısında tarihinin en düşük düzeyine gerilemesi, gelişmekte olan ülkelerin önemli bir kısmında yerel paranın reel bazda değer kazanmaya devam etmesi, Çin'in kontrollü ve sınırlı revalüasyon politikasına devam etmesi 2007 yılının en önemli kur gelişmeleri olarak kaydedilmiştir.

Uluslararası yatırımcılar 2007 yılında Japonya'daki çok düşük faiz oranlarının cazibesıyla, Japon yeni cinsinden borçlanıp, daha yüksek faizli gelişmiş ve gelişmekte olan ülke paraları cinsinden yatırımlarını giderek artan boyutlarda sürdürmüşlerdir. Japon yeni global piyasalarda değişen risk iştahına bağlı olarak dalgalanmalar göstermiştir.

2007, zor olduğu kadar öğretici bir dönem olmuştur.

Merkez bankalarının artan riskler karşısında gösterdikleri kararlı tavırlar, gelişmiş ülke politika yapıcılarının olaylara zamanında müdahalesi ve gelişmekte olan ülkelerin eskiye göre çok daha sağlam makroekonomik altyapılara sahip olmaları 2007 yılının ikinci yarısında başlayan sıkıntıların büyük bir krize dönüşmesini engelleyen faktörler olmuştur.

2007, daha önce “risk” olarak değerlendirilen bazı konuların “gerçek”e dönüştüğü, buna rağmen korkulan boyutta bir ekonomik çöküşün yaşanmadığı, zor ama dersler çıkartılması gereken, öğretici bir yıl olmuştur.

Türkiye Ekonomisinde Gelişmeler

Küresel ekonomik sorunların belirginleştiği 2007 yılında, yurt içi seçim atmosferi ve küresel arenadaki gelişmeler Türkiye ekonomisine damgasını vurmuş; büyüme yavaşlamıştır.

2007, seçimler ve küresel gelişmelerin gölgesinde bir yıl olmuştur.

Küresel ekonomik sorunların belirginleştiği 2007 yılında, yurt içi seçim atmosferi ve küresel arenadaki gelişmeler Türkiye ekonomisine damgasını vurmuştur. 2002-2006 döneminde yıllık ortalama %7,2 olarak kaydedilen büyüme hızı 2007 yılında bir miktar yavaşlamıştır. 2006 yılının Mayıs ve Haziran aylarında küresel tedirginliklerle tetiklenen sermaye çıkışları ve faiz yükselişi, 2007 yılındaki genel seçimler ve Cumhurbaşkanlığı seçimlerinin yarattığı belirsizlikle birleşmiş, iç talepte zayıflama gözlenmiştir.

İç talep yavaşlarken, güçlü ihracat performansı sanayi üretimi artışına destek vermiştir. 2006 yılında hedefin üstünde gerçekleşen enflasyon bir miktar gerilese de, 2007 yılında da yine hedefin üzerinde kalmıştır. Yılın ilk yarısında seçim atmosferi bütçe harcamalarında artışlara yol açmış; seçim sonrasında ise mali disiplinin yeniden sağlanması yönünde adımlar atılmaya devam edilmiştir.

GSYİH artışı yılın üçüncü çeyreğinde hız kesmiştir.

2007 yılının ilk yarısında %6,1 oranında büyüyen Gayrisafi Yurt İçi Hasıla (GSYİH), yılın üçüncü çeyreğinde önemli oranda hız keserek %3,3 oranında artmıştır. Böylece, yılın ilk dokuz ayında GSYİH artışı %5,0 düzeyinde gerçekleşmiştir.

Üretim yönünden incelendiğinde, sanayi üretiminin bu dönemde %5,7 oranında büyüdüğü, kuraklığın etkisiyle tarım sektörünün ise %4,9 oranında daraldığı gözlenmektedir. Hizmetler sektöründe üretim yılın ilk dokuz ayında %6,5 oranında büyümüştür. Öte yandan, üretim tarafında önemli sektörlerden biri olan ve 2006 yılında %18,5 oranında büyüyen inşaat sektörünün, 2007'de hız keserek ilk üç çeyrekte %6,4 büyüdüğü gözlenmiştir.

2007 yılında işsizlik oranında gerileme olmamış ve işsizlik oranı %9,9 seviyesinde gerçekleşmiştir.

İhracattaki yüksek büyüme eğilimi devam etmiştir.

2001 yılı sonrasında ihracatta kaydedilen yüksek büyüme eğilimi 2007 yılında da sürmüştür. 2006 yılında %16 oranında artan ihracat, 2007'de %25 büyümüştür. İthalat artışı ise, yurt içi talebin yavaşlaması nedeniyle 2001 yılından bu yana ilk kez ihracat artış oranının altında kalmıştır.

Uluslararası petrol fiyatlarındaki yükseliş ithalat tutarını artıran bir faktör olmayı sürdürmüştür; 2007'de ithalattaki büyüme %22 seviyesinde gerçekleşmiştir. Sonuç olarak, bu dönemde ihracat 107,2 milyar dolar, ithalat ise 170 milyar dolar seviyesine yükselmiş; dış ticaret açığı ise 62,8 milyar dolar olmuştur.

Cari işlemler açığında büyüme sürmüştür.

İhracattaki olumlu görünüme rağmen, ithalattaki artış dış ticaret açığındaki genişlemenin sürmesine ve cari işlemler açığının 2007 yılında da büyümesine yol açmıştır. 2003-2006 dönemine göre cari açığın artış hızında azalma gözlenmiştir. 2006 yılında 32,2 milyar dolar olan cari işlemler açığı, 2007 yılında 38 milyar dolara yükselmiş bulunmaktadır.

2007'de finansal piyasaların küresel tedirginlikler ve yurt içi siyasi gelişmelerin gölgesinde dalgalı bir seyir izlemesine rağmen, faiz oranları ve döviz kurlarında yıl boyunca yön aşağı doğru olmuştur.

Merkezi yönetim bütçe hedefleri tutturulmuştur.

2007 yılında seçim süreci Merkezi Yönetim bütçe harcamalarında hızlanmaya neden olmuş; seçim sonrası harcamalar kontrol altına alınarak gelir artırıcı önlemler uygulamaya konmuştur. Buna rağmen, faiz dışı fazla hedefi tutturulamamış; ancak, bütçe açığının hedefin altında kalması sağlanmıştır. 2007'de Merkezi Yönetim bütçe gelirleri reel olarak %1,8 artarak 189,6 milyar YTL olurken, giderler reel olarak %6,7 artmış ve 203,5 milyar YTL olmuştur. Bu dönemde faiz harcamaları reel olarak %2,5 azalırken, faiz dışı harcamalarda %10 oranındaki reel artış, bütçe harcamalarındaki büyümenin temel nedeni olmuştur. Bu gelişmeler sonucunda, önceki yıl 4 milyar YTL açık veren Merkezi Yönetim bütçesi 2007 yılında 13,9 milyar YTL açık kaydetmiştir. Faiz dışı bütçe dengesi de geçen yıla göre kötüleşerek reel olarak %23,6 oranında gerileme kaydetmiş ve 34,8 milyar YTL fazla vermiştir.

Faiz oranları ve döviz kurları aşağı yönlü hareket etmiştir.

Küresel tedirginlikler ve yurt içi siyasi gelişmelerin gölgesinde finansal piyasaların 2007'de dalgalı bir seyir izlemesine rağmen, faiz oranları ve döviz kurlarında yıl boyunca yön aşağı doğru olmuştur.

Piyasalarda 2007'nin Mart ayında hafif, Ağustos ayında ise oldukça şiddetli yaşanan dalgalanmanın başlıca nedenleri arasında dünya ekonomisindeki yavaşlama sinyalleri ile ABD'nin ipotekli konut kredisi piyasasında yaşanan sıkıntılar sayılabilir. Yurt içinde ise Cumhurbaşkanlığı seçimi ve erken seçim, Nisan ve Mayıs aylarında piyasalarda görülen dalgalanmalara neden olan diğer etkenler olmuştur.

Genel seçim ve Cumhurbaşkanlığı seçiminin siyasi istikrarsızlığa yol açmadan atlatılmasından ve küresel piyasaların yatışmasından sonra Eylül ayından itibaren yurt içi piyasalar istikrara kavuşmuştur. 2007'nin Ocak ayında yıllık bileşik %21,7 ile yılın en yüksek seviyesinde bulunan Devlet İç Borçlanma Senetleri (DİBS) ikincil piyasa faizleri, Ağustos ayındaki çalkantıdan önce en düşük %17,2 seviyesine gerilemiş; dalgalanma sırasında %18,8 seviyesine yükselmiştir.

Eylül ayından sonra piyasalardaki olumlu hava, faizlerin yeniden gerilemesine neden olmuştur. Gösterge tahvilde faiz oranı yılı %16,6 seviyesinde tamamlamıştır. Benzer şekilde, 1 ABD doları + 0,77 Euro'dan oluşan döviz sepeti Mart itibarıyla en yüksek 2,928 seviyesine çıkmış, yıl içindeki en düşük seviyesini (2,470) ise 10 Ekim'de görmüştür. Döviz sepeti 2007 yılında %13 oranında değerlenmiştir.

Enflasyon 2007 yılında hedefin yine üzerinde kalmıştır.

Enflasyon 2007 yılında 2006 yılında olduğu gibi hedefin üzerinde gerçekleşmiştir. 2006 yılındaki dalgalanma sonrasında ileriye dönük beklentilerin kötüleşmesi enflasyondaki düşüş sürecini kesintiye uğratmıştır.

2007'nin Nisan ayından itibaren enflasyonda düşüş yeniden başlasa da, yılın son çeyreğinde kuraklık ve enerji fiyatlarındaki yükselişin yanı sıra kamu zamları enflasyonun yeniden yükselişe geçmesine neden olmuştur. 2005 yılında %7,72, 2006 yılında ise %9,65 olan Tüketici Fiyat Endeksi (TÜFE) enflasyonu 2007 yılını %8,39 seviyesinde tamamlamıştır.

Üretici fiyatları (ÜFE) enflasyonu ise 2006 yılında %11,6'ya yükseldikten sonra 2007 yılında %5,94'e gerilemiştir. Uluslararası mal fiyatlarındaki yükseliş üretici fiyatlarını olumsuz etkilemeyi sürdürürken, YTL'nin değer kazanması ÜFE artışını sınırlandıran faktör olmuştur.

2006 yılının Temmuz ayından bu yana faiz oranlarını sabit tutan Merkez Bankası enflasyonda düşüş sürecinin başlaması, ekonominin yavaşlaması, küresel ve yurt içi siyasi belirsizliklerin azalmasıyla 2007 Eylül ayından itibaren politika faizlerini indirmeye başlamıştır. Eylül-Aralık döneminde gecelik borçlanma faiz oranı %17,5'ten %15,75'e indirilmiştir.

Bankacılık Sektöründe Gelişmeler

Bankacılık sektörü kaydeder bir büyüme potansiyeline sahiptir.

2001 krizinin ertesinde çok ciddi bir yeniden yapılanma sürecine giren Türk bankacılık sektörü dinamik yapısıyla güçlü bir büyüme potansiyeline işaret etmektedir.

Önemli bir finansal aracılık göstergesi olarak kabul edilen toplam kredi ve mevduat büyüklüğünün GSYİH'ye oranı Avrupa Para Birliği (Euro bölgesi) için 2006 yılında %237 olarak hesaplanmıştır. Aynı oran 2006 yılında Türkiye'de %67 düzeyindedir. Bu durum Türk bankacılık sektörünün doygunluk seviyesinden uzak olduğunu ve dolayısıyla kayda değer bir büyüme potansiyeli taşıdığını ortaya koymaktadır.

Kredi hacmi istikrarlı bir büyüme göstermiştir.

2001 yılındaki finansal krizin sonrasındaki dönemde kaydedilen kesintisiz ekonomik büyüme, mali disiplin sonucu kamu kesimi borçlanma gereksiniminin yarattığı baskının azalması, gerileyen faizler ve iyileşen beklentiler bankacılık sektöründe kredi hacminin istikrarlı bir şekilde büyümesine neden olmuştur.

2002 yılında %13,5 düzeyinde bulunan kredi/GSYİH oranının 2007 sonu itibarıyla %32'ye yükseldiği tahmin edilmektedir.

2007 yılında Türk bankacılık sektörüne genel olarak bakıldığında, 2006 yılının ikinci yarısında belirgin bir şekilde yavaşlamış olan kredi büyümesinin 2007 yılının başından itibaren hızlandığı ve toplam kredi hacmindeki yıllık artışın %26,5'e ulaştığı görülmektedir. Kaydedilen bu büyümede %42 artış gösteren tüketici kredilerinin önemli payı vardır.

Kredi kartları bakiyesinde ve ticari kredilerde %22 oranında artış gerçekleşmiştir. Kredi genişlemesi esnasında aktif kalitesinde herhangi bir bozulma yaşanmamış; 2006 yılında %3,6 olan sorunlu kredi oranı 2007 yılı sonunda %3,5'e gerilemiştir.

Yurt dışı piyasalarda Ağustos ayında başlayan çalkantının Türkiye finansal sistemi üzerinde önemli bir olumsuz etkisinin görülmemiş olması da kayda değer bir diğer konudur.

Rekabet şubeleşmeyi tetikliyor.

Sektörün büyüme potansiyeline ilişkin olumlu beklentilerin artan rekabetle birleşmesi sonucunda, bankaların şube sayılarını artırmaya yönelik gayretlerinin 2007 yılında da sürdüğü gözlenmiştir.

BDDK verilerine göre mevduat bankalarıyla yatırım ve kalkınma bankalarının 2006 yılında 6.895 olan yurt içi şube sayısı 2007 sonunda 7.647'ye yükselmiştir.

Sektörün kârlılığı artmıştır.

2007 yılında sektörün (katılım bankaları hariç) toplam vergi öncesi kârı 17,6 milyar YTL olarak gerçekleşmiştir. Bu tutar, önceki yıla göre %25 artışa karşılık gelmektedir. Güçlü kredi büyümesi net faiz gelirlerinde %22 oranında bir artışa olanak tanırken, aynı dönemde net ücret ve komisyon gelirleri de %22 artış kaydetmiştir. Mevduat, kalkınma ve yatırım bankalarının net kârı ise önceki yıldaki düzeyinin %30 üzerinde gerçekleşmiştir.

Bankaların sorunlu kredileri için kararlı bir politika izledikleri ve karşılık ayırmaya devam ettikleri gözlenmektedir. Krediler için ayrılan karşılıklar önceki yıla göre %29 artış göstermiştir.

Sonuç olarak Türk bankacılık sektöründe büyüme 2007 yılında tekrar hızlanmaya başlarken, kârlılık açısından olumlu bir yıl yaşanmıştır.

Yapı Kredi'de 2007 yılı

Yarın için şimdi...

Şimdi hızlı büyüme zamanı...

Şimdi tartışmasız liderlik zamanı...

Şimdi müşteri memnuniyetini artırma zamanı...

Şimdi verimliliğe odaklanma zamanı...

Şimdi daha çok katma değer üretme zamanı...

Yapı Kredi'de 2007 Yılı

Yarın için şimdi...

Şimdi hızlı büyüme zamanı...

Müşteri odaklı stratejisi kapsamında, segment bazlı hizmet modeline geçişi yılın ilk yarısında gerçekleştiren Yapı Kredi, belirlemiş olduğu yol haritası doğrultusunda 2007 yılında güçlü mali sonuçlar ve farklı iş kollarında olumlu performans göstermiştir.

Yapı Kredi hızlı büyümeye odaklıdır.

Banka'nın kaydettiği hızlı organik büyüme, 2007 yılında

- Açılan 82 adet şubede
- Sektörden daha hızlı büyüyen KOBİ kredilerinde
- Bireysel ihtiyaç ve konut kredileri başta olmak üzere özellikle yılın ikinci yarısından itibaren hızla artan tüketici kredilerinde somut olarak görülmektedir.

2008 ve 2009 yıllarında daha çok şube açarak ulusal ölçeğini 2009 sonunda 1.000 şubeye ulaştırmayı öngören Yapı Kredi, bankacılığın tüm iş kollarında hızlı büyüme göstererek, hacim ve gelirlerdeki piyasa payını önemli oranlarda artırmayı hedeflemektedir.

5,6 milyon aktif müşteriye hizmet sunan Yapı Kredi, Türkiye'de perakende bankacılık iş kolunda en çok tercih edilen bankalar arasındadır.

2007, bireylere daha iyi hizmet sunmak adına önemli atılımların gerçekleştirildiği bir yıl olmuştur.

Şube ağında hızlı büyüme

2007, Yapı Kredi'nin geleceğe odaklı büyüme stratejisinin ilk ve etkileyici başarılarının kaydedildiği bir yıl olmuştur.


Stratejisi hızlı büyümeye, kârlılığa ve verimliliğe odaklı olan Yapı Kredi, hızlandırılmış şubeleşme projesini Temmuz 2007'de başlatmıştır. Banka 2007'de 82 adet şube açarak (Net artış: 68), yılı 68 ilde 676 şubeyle kapatmıştır. Şube ağının %64'ü en büyük 4 ilde olan Yapı Kredi'nin en büyük 10 ilde %11 şube pazar payı bulunmaktadır.

Türkiye'nin dinamik gücü KOBİ'lere odaklı büyüme stratejisi

Türkiye genelinde 1.100 KOBİ portföy yönetmeni hizmete başladı.

2007 yılında Yapı Kredi'nin Türkiye geneline yayılan şube ağında, 1.100 KOBİ portföy yönetmeni gişe işlemlerinden finansman ürünlerine kadar tüm bankacılık ihtiyaçlarında KOBİ müşterilerine öncelikli ve ayrıcalıklı hizmet sunmaya başlamıştır.

KOBİ'leri ana müşteri segmentlerinden biri olarak kabul eden Yapı Kredi, 2007 yılında KOBİ'lere kullandığı kredilerini sektörün üzerinde artırmıştır.



Şükriye Dikmen, Kuşlu Natürmort, Duralit üzerine yağlıboya, 80 x 50 cm (detay)
Yapı Kredi Koleksiyonu

2007, Yapı Kredi'nin geleceğe odaklı büyüme stratejisinin ilk ve etkileyici başarılarının kaydedildiği bir yıl olmuştur.

Yapı Kredi'nin hedefi KOBİ Bankacılığı'nda artan sayıda "ilk"e imza atmaktır. Banka, bu hedefine uygun olarak yeni ürünler sunmaya ve KOBİ'lere artan oranda kaynak aktarmaya devam edecektir.

Kobiline: Hibe fonlarına giden yol

Bir Yapı Kredi-Koç.net işbirliği olan ve Türkiye'nin lider e-iş platformu olarak değerlendirilen Kobiline, 2007 yılında da tüm Türkiye'de saha çalışmaları yapmaya ve müşterilerine yönelik bilgilendirme toplantıları düzenlemeye devam etmiştir.

Gerçekleştirilen çalışmalar kapsamında ulusal ve uluslararası kurumlar tarafından sağlanan hibe desteklerinden faydalanmak için danışmanlık hizmeti talep eden 1.400'ün üzerinde firmayla birebir görüşülmüştür.

Ağırlıklı olarak "KOBİ Ar-Ge Başlangıç Destek Programı" olmak üzere, toplam 210 adet projenin hibe programlarına başvurusu sağlanmıştır. Platform, 2007 yılı içinde KOBİ'lerin 5,4 milyon euro tutarında hibe almasına aracılık etmiştir.

Sektörel ihtiyaç ve tercihlere uygun ürün gamı

Öncelikli yaklaşımı müşterisini tanımak, genel ihtiyaçlarını tespit etmek ve buna uygun çözümler geliştirmek olan Yapı Kredi, 2007 yılında ürün yelpazesini KOBİ müşterilerinin farklı ihtiyaç ve tercihlerine göre genişletmiştir.

Banka, sektörel nakit dönüşüm sürelerini dikkate alan, farklı geri ödeme ve vade alternatifli ürünleri KOBİ'lerin kullanımına sunmuştur.

KOBİ'lerin etkinliklerine destek

Yapı Kredi 2007 yılında KOBİ'lere bankacılık dışında da destek vermiştir.

Yapı Kredi 2006 yılında olduğu gibi 13-14 Aralık tarihlerinde düzenlenen KOBİ Zirvesi 2007'nin ana sponsorluğunu yapmış; yıl boyunca Türkiye Odalar ve Borsalar Birliği'nin (TOBB) Anadolu'nun 20 ilinde düzenlediği KOBİF-KOBİ Bilgi ve Eğitim Fuarları'nın sponsorluğunu üstlenmiştir.

Yapı Kredi 2007 yılı boyunca Anadolu'nun çeşitli kentlerinde, KOBİ'lere yönelik hibe destekleri hakkında bilgilendirici seminerler düzenlemiştir. İşletmelere somut katkılar yaratmayı amaçlayan bu toplantılarda, Yapı Kredi ile işbirliğinin verimlilik ve kârlılık eksenlerinde ortaya çıkarılabileceği sinerjiler KOBİ'lere anlatılmıştır.

Banka, 2007 yılında Trabzon, Adana, Konya, Bursa, Gaziantep, Denizli, Kayseri, İzmit ve Antalya olmak üzere toplam 9 şehirde Anadolu KOBİ Toplantılarını gerçekleştirmiştir.

Artan sayıda "ilk"e imza atma hedefi

Yapı Kredi'nin hedefi KOBİ Bankacılığı'nda artan sayıda "ilk"e imza atmaktır. Banka, bu hedefine uygun olarak yeni ürünler sunmaya ve KOBİ'lere artan oranda kaynak aktarmaya devam edecektir.

Yapı Kredi, yenilikçi projeleriyle bugüne kadar olduğu gibi yarınlarda da KOBİ'lerin gelecekle ilgili planlarını gerçekleştirmelerinde kilit rol oynayacaktır. Yapı Kredi, KOBİ'lere finans ve finans dışı iş ortaklarıyla da destek olmaya devam edecektir.

KOBİ'lerin şirket ortaklarına ve çalışanlarına yönelik bireysel veya grup emeklilik planları ile sağlık veya elementer sigorta hizmetlerinin de artırılarak sürdürülmesi hedeflenmektedir.

Banka, doğrudan finansman sağlamanın yanında nakit yönetimi ürünlerini sunacak; leasing, faktoring, yatırım bankacılığı iştirakleriyle kuvvetlenen sinerjiler sonucu tamamlayıcı ürün ve hizmetlerini artan sayıda KOBİ'nin kullanmasını sağlayacaktır.

Yapı Kredi'nin hedefi KOBİ segmentindeki kredilerini 2007'de olduğu gibi sektörün üstünde bir oranda artırmaktır.

Bireysel bankacılığa odaklılıkta artış

Tüketici kredilerinde zengin ürün gamı

Yapı Kredi tüketici kredileri başlığı altında müşterilerine Konut Kredisi, Bireysel İhtiyaç Kredisi, Konut Geliştirme Kredisi, Eğitim Kredisi, Taşıt Kredisi, Tablo Kredisi, Tekne Kredisi gibi seçeneklerden oluşan geniş bir ürün gamı ve uygun vadelerle hizmet sunmaktadır.

2007, tüketici kredilerinde sağlıklı büyümenin kaydedildiği bir yıl olmuştur. Yapı Kredi'nin bireysel müşterilerine kullandırdığı tüketici kredileri bakiyesi, 2007 yılında %47 artış göstermiş ve 4,1 milyar YTL'ye ulaşmıştır. Müşterilerin en çok tercih ettiği tüketici kredi ürünleri sırasıyla Bireysel İhtiyaç Kredisi, Eğitim Kredisi ve Taşıt Kredisi olmuştur.

Yapı Kredi'de 2007 Yılı

Yapı Kredi konut kredileri piyasasında yenilikçi ürün ve hizmetlerle etkinliğini artırmıştır.

Yapı Kredi 2007'de konut piyasasındaki etkinliğini önemli oranda artırmıştır.

Banka müşteri ihtiyaçlarına uygun olarak tasarladığı yeni konut kredisi türlerini, esnek ödeme yöntemleri ve cazip kampanyalar kapsamında sunmuştur. Banka'nın müşterilerine kullandırdığı konut kredileri bir önceki yıla göre %44 gibi yüksek bir oranda büyüyerek yıl sonunda 2,2 milyar YTL olarak gerçekleşmiştir. Yapı Kredi'nin 2007 yılında piyasaya sunduğu yenilikçi ürünleri hakkındaki özet bilgiler sayfa 31'deki tabloda sunulmuştur.

40 milyon teklif

2007 yılında Yapı Kredi mevcut müşterileri ile olan ilişkilerini çeşitlendirmeye ve yeni müşteri kazanmaya yönelik çalışmalarını artırmıştır.

Bu kapsamda,

- Müşteri İlişkileri Yönetimi altında yürütülen veri madenciliği uygulamalarına hız kazandırılmıştır. Yapı Kredi ürün ve hizmetlerinden yararlanma olasılığı yüksek müşteriler belirlenmiş ve gerekli bağlantıların kurulması sağlanmıştır.

- Yapı Kredi, kampanya yönetim sistemi ile 2007 yılı içerisinde müşterilerine 40 milyon teklif üretmiştir. Bu tekliflerin 27 milyonu satış amaçlı üretilmiş olup geri dönüş oranı %8'dir.
- Ana iş kollarının hedeflerini ve müşteri beklentilerini mikro seviyede yönetmek için alt segmentasyon çalışması gerçekleştirilmiştir.

- Genel müdürlük merkezli olarak tüm kanallardan ve şubelerden alt segment bazlı kampanyaların, aksiyon planlarının ve çapraz satış çalışmalarının yapılabilmesi için gerekli olan stratejik geliştirmelere ve eğitim planlamalarına başlanmıştır.

Benim Param Türkiye'nin en büyük sadakat programı

Benim Param Yapı Kredi'nin bireysel bankacılık hizmet programıdır.

Benim Param yenilenen avantajları ile 2007 yılında müşterilerin artan oranda ilgisini çekmeye devam etmiş ve Türkiye'nin en büyük sadakat programı olmayı sürdürmüştür. 2008 yılında da Yapı Kredi ile çalışan müşterilerin Benim Param ile daha da çok kazanmaya devam etmesi hedeflenmektedir.

Üniversite Bankacılığı Paketi

Yapı Kredi Üniversite Bankacılığı Paketi ile üniversitelilere öğrenim hayatları boyunca ihtiyaç duyabilecekleri tüm bankacılık hizmetlerini özel koşullarla sunmaktadır.

2007'de artan sayıda üniversite öğrencisinin tercihi olmaya devam eden Yapı Kredi, bankacılık dışı projelerle de bu dinamik ve genç müşteri kitlesiyle ilişkilerini sağlamlaştırmaya özen göstermektedir. Filmgezgini ve IF İstanbul 2007 Bağımsız Film Festivali'ne sponsor olan Yapı Kredi, KoçFest etkinlikleriyle geniş bir üniversiteli kitlesine ulaşmıştır. Banka, üniversite öğrencilerine yönelik çalışmalarını 2008 yılında yeni projelerle sürdürecektir.

Hizmet kalitesini yükseltmek için

Yapı Kredi müşterilerine sunduğu hizmetin kalitesini sürekli olarak artırmaya odaklıdır. Banka çapında yürütülmekte olan yeniden yapılanma çalışmasına 2007 yılında tüm hızıyla devam edilmiş olup müşteri profillerine en uygun şube ağı ve hizmet modeli oluşturulmuştur.

Üst bireysel müşterilere özel hizmet

Yapı Kredi yeni hizmet modeli kapsamında üst bireysel müşterilerine daha etkin hizmet sunmak adına bireysel portföy yönetmenleri devreye sokmuş ve yönetmen atamalarını 2007 yılı içinde tamamlamıştır.

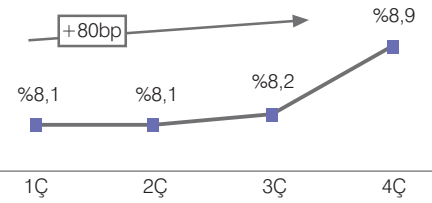
Banka, aynı dönemde üst bireysel müşterilerine yönelik ürün gamını geliştirme çalışmalarına devam etmiştir. Yıl içinde tekne ve tablo kredilerinin lansmanı yapılmış, tekne kredileri için piyasadaki en avantajlı fiyat konumu, tablo kredileri için ilk ve tek banka statüsü korunmuştur.

2007'de Yapı Kredi konut kredileri piyasasında yenilikçi ürün ve hizmetlerle etkinliğini artırmıştır.

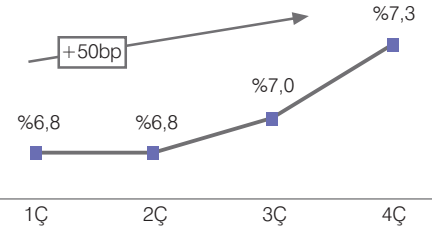
Mortgage Ürün tablosu

Düşük Faizli Mortgage:	Müşterinin hizmet bedelini baştan ödeyerek, konut kredisi faiz oranını indirebilmesine olanak tanıyan bir üründür. Bu özellik, aylık taksit ödemelerinin önemli ölçüde azalmasını sağlamaktadır.
Anahtar Teslim Mortgage:	Konut kredisi alınırken oluşan harcamalar (kredi açılış masrafları, DASK, konut/hayat sigortası primleri, ekspertiz ücreti, ipotek masrafı vb.) peşin ödemek yerine, konut kredisi faiz oranlarıyla bireysel ihtiyaç kredisi olarak taksitlendirilebilmektedir.
Değişken Faizli Mortgage:	Müşterinin kredi faizini tercih ettiği zaman aralıklarıyla (ayda, üç ayda, altı ayda veya yılda bir) değiştirebildiği bir üründür. Güncelleme tarihinden iki ay önceki TÜFE oranı baz alınarak mortgage faiz oranı otomatik olarak yenilenir.
Sabit ve Değişken Faizli Mortgage:	Bu üründe, müşteri, ödemelerini belirli bir süre sabit faiz oranıyla ödeyip, yine başlangıçta belirlenen bir ay/yıldan sonra değişken faiz oranına geçebilmektedir.
Ev Beraber Mortgage:	Yatırım amacıyla ev sahibi olmak isteyenler ya da tek başına ev alma imkanı olmayanlar için geliştirilen Ev Beraber Mortgage, iki kişinin beraber ev sahibi olmasına imkan tanımaktadır.
CHF ve GBP Endeksli Mortgage:	USD ve EURO'ya endeksli Mortgage'a ilave olarak yeni iki döviz cinsi alternatifi ile kredi ödemeleri CHF veya GBP'ye endeksli olarak da yapılabilmektedir.

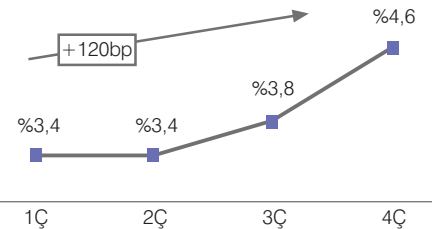
Taşıt Kredileri Pazar Payı 2007



Konut Kredileri Pazar Payı 2007



Bireysel İhtiyaç Kredisi Pazar Payı 2007



Yapı Kredi'de 2007 Yılı

Yarın için şimdi...

Şimdi tartışmasız liderlik zamanı...

Yapı Kredi, kredi kartları başta olmak üzere bir dizi iş kolunda piyasanın tartışmasız lideridir:

- Kredi kartlarında 1.
- Yatırım fonlarında 1.
- Finansal kiralamada 1.
- Faktoringde 1.

Liderlik yolunda Yapı Kredi, rekabete öncülük etmeye ve Türkiye'de bankacılığın standartlarını belirlemeye devam edecektir.

Kredi kartı sektörünün değişmez lideri

Yapı Kredi'nin kredi kartı programı World, 1988 yılından beri Türkiye'de sektörün değişmez lideridir.

Yapı Kredi'nin toplam kredi kartı müşteri sayısı 2007 yılının sonunda 4,7 milyona ulaşmıştır. Aynı dönemde, Banka'nın müşterilerine vermiş olduğu toplam kart sayısı 6,7 milyon; kredi kartı iş kolunda gerçekleştirilen toplam işlem hacmi ise 32,8 milyar YTL olmuştur.

Yapı Kredi'nin Aralık 2007 sonu itibarıyla yıllık kümülatif ciro pazar payı %23,2, kredi kartı bakiyesi pazar payı ise %25,2'dir. Banka kontrol ettiği bu sektör payı ile liderliğini açık fark ile pekiştirmiştir.

Yapı Kredi, kredi kartlarında verimlilikte de liderdir.

Yapı Kredi 2007 yılını sayısı 246.000'e yaklaşan POS terminali, 31,4 milyar YTL'lik üye işyeri hacmi ve %22,01'lik pazar payı ile tamamlamıştır.

Bu sonuçlarla Yapı Kredi kaydettiği üye işyeri cirosu ile verimlilik açısından liderdir. Banka ciro açısından ise en büyük ikinci banka olarak üye işyeri pazarındaki iddialı konumunu sürdürmektedir.

2007 yılında POS ağının veriminin artırılması adına POS paylaşımına ağırlık verilmiş; diğer bankalarla ortak kullanılan POS sayısı 67.000'e yaklaşmıştır.



Özer Kabaş, Ağaçlarını da Götürdüler, 1997, Tuval üzerine yağlıboya, 146 x 114 cm (detay)
Yapı Kredi Koleksiyonu

Yapı Kredi, kredi kartı sektörünün değişmez lideridir.

Genişleyen üye işyeri ağında...

Yapı Kredi 2007'de genişleyen üye işyeri ağına daha iyi hizmet vermek için altyapı yatırımlarına devam etmiştir.

Banka bu süreçte,

- HORECA (otel/restoran/kafe) segmentine yönelik wi-fi teknolojisini destekleyen POS'lar,
- akaryakıt zincirleri ile Yapı Kredi POS'larında çalışan önceden ödenmiş (prepaid) kartlar,
- sahada satış yapan firmalara yönelik firma stok uygulaması ile ödeme uygulamasını birlikte çalıştıran Entegre Satış Sistemi gibi yeni teknolojilere de yatırım yapmıştır.

Yaygın üye işyeri ağı giderek büyüyor.

150.000'i aşan World üye işyeri sayısı ile ülkemizdeki en aktif üye işyeri ağına sahip World, 2007'de Türkiye pazarına giren Mediamarkt, Darty, Elektroworld, Habitat, Sephora, Chanel gibi markaların birlikte çalışmayı tercih ettikleri ilk kredi kartı programı olmuştur.

Bu yeni markaların yanı sıra Bauhaus, Vaillant, Marks & Spencer, Kiler, Alpet, Axa Oyak, Honda gibi perakende zincirleri ve markalar da 2007 yılında World üye işyerleri arasına katılmışlardır.

Tüketici memnuniyetine hizmet eden 600'den fazla kampanya

2007 yılı boyunca Word üyesi 15 farklı sektördeki 125'e yakın farklı marka ile 600'den fazla kampanya düzenlenmiştir. Bu kampanyalar sayesinde Worldcard hamilleri harcama yaptıkları milyonlarca işlemde ekstra ödül, ekstra taksit, hediye çeki ve indirim gibi ayrıcalıklardan faydalanmışlardır.

Sektörel işbirliği World'ün liderliğine katkıda bulunuyor.

Yapı Kredi, Millennium Bank işbirliği ile başlattığı kredi kartı lisanslama uygulamalarını sürdürmüştür. 2007 yılında Vakıfbank ve Anadolubank, 2008 başında da Fortis kredi kartları World sistemine katılmıştır. Geliştirdiği bu işbirlikleriyle Yapı Kredi, World markası altında toplam sayısı 10 milyon adede ulaşacak olan sektörün en büyük kredi kartı ağını oluşturma çalışmasını başlatmıştır.

2007 yılının Kasım ayında 2 milyona yakın kredi kartı ve %2,4 civarında kart cirosu pazar payına sahip Vakıfbank, işbirliği için World'ü tercih etmiştir. Aralık ayında ise Anadolubank kredi kartları için World ile anlaşacağını kamuoyuna duyurmuştur. 2008 yılı başında da 1 milyona yakın kredi kartı ve %2'ye yakın kart cirosu pazar payına sahip Fortis, World sistemine katılma kararı almıştır.

Gerçekleştirilen işbirlikleri kapsamında Vakıfbank, Anadolubank ve Fortis kredi kartlarının World üye işyerlerinde Worldcard ile eşit koşullarda puan, taksit ve kampanya avantajlarından faydalanması sağlanacaktır. Yeni bankaların World sistemine katılmasıyla Worldcard sayısı artacak, World üye işyerlerinin hacmi yükselecek ve sisteme dahil olan tüm taraflar oluşacak sinerjiden olumlu yönde etkileneceklerdir.

Yapı Kredi, World ile sektörün açık fark ile değişmez lideri olmaya, rekabete öncülük etmeye ve Türkiye'de kredi kartı işinin standartlarını belirlemeye devam edecektir.

Yapı Kredi'de 2007 Yılı

World'ün yeni kurumsal kimliği

Yapı Kredi, Türkiye'nin lider kart programı World'ü yenilene yapıyla piyasaya sunarak kredi kartları sektörünün rekabet standartlarını yeniden belirlemiştir.

Bir buçuk yıllık yoğun bir çalışmanın sonucunda gerçekleşen sunum, öncelikle World'ün üç boyutlu yeni logosunu ve kurumsal kimliğini tanıtmıştır. Yenilenmiş World programı özellikleri kamuoyunda geniş yankı bulmuş ve yüksek görünürlük elde edilmiştir.

World'e enerji ve esneklik kazandıran modüler yapı

World, yeni modüler yapılanması ile daha esnek ve daha müşteri dostu bir ürüne dönüşmüştür.

Kredi kartı kullanıcısının ilgi alanına giren ürün ve hizmet paketlerini tek bir karta modüler olarak yükleyebilmesine olanak tanıyan World ürün ve hizmet paketleri, kulüp ve programlar olarak yapılandırılmıştır.

Bu kapsamda...

- İlgi alanı seyahat olanlar için Travel Club
- İlgi alanı, kültür-sanat ve eğlence olanlar için Play Club,
- Prestij arayanlar için Gold Club, Platinum Club ve Crystal Club,
- Kredi kartını iş hayatında kullananlar için Business Club,
- Toplum ve çevreye duyarlı olanlar için sivil toplum kuruluşlarıyla çeşitli projeler içeren Paylaşım Programı,
- Mobil iletişim kullanımı yoğun olanlar için İletişim Programı
- Herhangi bir kulüp tercihinde bulunmayanlar için Worldcard ürün ve hizmet paketleri oluşturularak müşterilere sunulmuştur.

World ailesinin geleneksel ürünlerinden Koç Ailem ve Fenerbahçe Worldcard yeni kurumsal kimlik uyarınca yenilenmiş ve müşteriye sunumuna devam edilmiştir.

Banka kartlarında üç segmentli yapılanma

Yapı Kredi World'ün yeni yapılanma projesi kapsamında banka kartlarını da World markası altında konumlandırmış ve üç farklı segment bazında müşteriye sunmuştur:

- World Banka Kartı
- Play Club World Banka Kartı
- Business Club World Banka Kartı

World'ün yeniden yapılanması ile gelen ilkler...

World'ün yeni yapılanması Türkiye kredi kartları sektörüne pek çok ilki getirmiştir:

- Türkiye'de ilk kez müşteriler seçtikleri kart üzerine kendi diledikleri hizmet paketlerini yükleyebilmektedirler.
- Business Club kapsamında ise Türkiye'de ilk defa Mastercard Corporate Card, Corporate Club kapsamında kullanıma sunulmuştur.
- World Mastercard, Travel Club kapsamında Türkiye'de ilk defa kullanıma sunulmuştur.
- Visa Infinite, Crystal Club kapsamında yine Türkiye'de bir ilk olarak kullanıma sunulmuştur.
- Crystal Club kapsamında yine Türkiye'de bir ilk olarak Visa Infinite Card kullanıma sunulmuştur.

İştirakleri ile sinerjik bir yapılanma içinde çalışan Yapı Kredi yatırım fonları, portföy yönetimi, finansal kiralama ve faktoring iş kollarında da Türkiye'de liderdir.

Finansal hizmetlerin farklı alanlarında liderlik

İştirak şirketleri ile sinerjik bir yapılanma içinde çalışmakta olan Yapı Kredi, yatırım fonları, portföy yönetimi, finansal kiralama ve faktoring iş kollarında da Türkiye'de liderdir.

Yapı Kredi Portföy Yönetimi Banka'nın farklı iş kollarında müşteri odaklı bir hizmet anlayışı ve geniş ürün yelpazesi ile hizmet sunmaktadır.

Ulaştığı yüksek hacim ve ürün çeşitliliğiyle yatırım fonları piyasasının lideri olan Yapı Kredi Portföy Yönetimi, Banka'nın bireysel müşterilerine yatırım fonlarının yanında, bireysel birikim programı Pusula ve nakit yönetimi aracı Çalışan Hesap ile de hizmet vermektedir.

Yapı Kredi Portföy Yönetimi, Banka'nın özel bankacılık müşterilerine Özel Portföy Yönetimi ve Portföy Danışmanlığı hizmetleri ile kişiye özel çözümler sunmaktadır. Aynı müşteri grubuna sunulan Özel Bankacılık Yatırım Fonları, Şirket'in zengin içerikli ve özel hizmete dayalı ürün gamını tamamlamaktadır.

Yapı Kredi'nin kurumsal ve ticari bankacılık müşterileri Yapı Kredi Portföy Yönetimi'nin Kurumsal Portföy Yönetimi ve Portföy Danışmanlığı hizmetlerinden faydalanmaktadır. Özel Fon kurmak isteyen kurumsal müşterilere danışmanlık ve yönetim hizmetleri sunulmakta, kurumsal ve ticari müşteriler için yapılandırılmış bulunan Kurumsal Fon 2008 yılında müşterilere sunulacaktır.

Yapı Kredi'nin finansal kiralama iş kolundaki iştiraki, Yapı Kredi Leasing, 2007 yılında, 1,6 milyar dolarlık işlem hacmiyle liderliğini sürdürmüştür.

%19,2'lik pazar payına sahip olan Şirket, Yapı Kredi ile geliştirdiği sinerjik işbirliği platformu üzerinden farklı sektörlerdeki binlerce müşteriyi katma değeri yüksek finansal kiralama hizmetleri ile buluşturmayı sürdürmüştür.

Yapı Kredi'nin bir diğer lider iştiraki Yapı Kredi Faktoring'dir.

Yapı Kredi, 2007 yılında Yapı Kredi Faktoring aracılığı ile %65'i yurt içi ve %35'i yurt dışı işlemler olmak üzere toplam tutarı 3,1 milyar euroya ulaşan faktoring cirosu gerçekleştirmiştir. Yapı Kredi Faktoring, %19,4'lük pazar payıyla sektörde açık ara lider konumdadır.

Yapı Kredi Faktoring, hizmet kalitesinde göstermiş olduğu yüksek başarı ve eşsiz performans ile son iki yıldır Factors Chain International tarafından verilen "Dünyanın En İyi İhracat Faktoring Şirketi" unvanını elinde bulundurmaktadır. Servis kalitesi, ihracat yapılan ülke sayısı, çalışan muhabir sayısı ve ihracat faktoring hacmi Yapı Kredi Faktoring'e birinciliği getiren kriterler arasında yer almıştır.

Yapı Kredi'de 2007 Yılı

Yarın için şimdi...

Şimdi müşteri memnuniyetini artırma zamanı...

Yapı Kredi 2007 yılında müşteri odaklı stratejisi çerçevesinde hizmet modelini yeniden yapılandırmıştır. Banka'nın yapısı benzer ihtiyaçtaki müşterileri ayrıştıracak şekilde segmente edilmiş, iş birimleri, bölge müdürlükleri ve genel müdürlük seviyesinde farklı müşterilere özel satış organizasyonları ile daha kaliteli ve daha odaklı hizmet sunulmaya başlanmıştır.

Yapı Kredi sektörde müşteri memnuniyetini şube bazında ölçümleyen ve takip eden tek banka konumundadır. 2008 yılından itibaren müşteri memnuniyetini tüm çalışanlarının performans değerlendirme sistemine dahil eden Yapı Kredi, hizmet kalitesini daha yüksek seviyelere çıkarmayı hedeflemektedir.

2007 yılında müşteri memnuniyetine odaklılığın artması bir çok iş kolunda kaydedilen olumlu performansta rol oynamıştır.

- Bireysel ve KOBİ müşterilerine sunulan hizmetin kalitesi, yenilikçi ürün ve hizmetlerle artırılmıştır.
- Dış ticaret hacminde 40 milyar dolarlık işlem hacmi ile sektörün büyükleri arasındaki konum korunmuştur.
- Özel bankacılık müşterisinin hizmet ağı yeni açılan 13 özel bankacılık şubesiyle genişletilmiştir. Özel bankacılık müşterisinin değişen ihtiyaçları doğrultusunda farklılaştırılmış ürün ve hizmetler (tekne kredisi, tablo kredisi) sunulmuştur.
- Sermaye piyasalarında müşterilerine en iyi hizmeti sunmaya odaklanan Yapı Kredi, toplam 72 milyar dolarlık müşteri işlemi gerçekleştirmiştir.



Sali Turan, İsimli, 1990, Kağıt üzerine karışık teknik, 50 x 70 cm (detay)
Yapı Kredi Koleksiyonu

Yapı Kredi'nin müşteri memnuniyetine verdiği önem kurumsal bankacılıkta iş ortaklığı yaklaşımı ile müşterilerine en iyi hizmeti sunmasını sağlamaktadır.

Kurumsal bankacılıkta iş ortaklığı yaklaşımı

Nitelikli ve deneyimli personeli, üst seviyedeki teknoloji ve müşteriye özel çözümleri ile Yapı Kredi, 2007 yılında da kurumsal bankacılık müşterilerine en iyi hizmeti sunmaya devam etmiştir.

Yapı Kredi'nin kurumsal bankacılık ürün gamı standart bankacılık ürün ve hizmetlerinin yanı sıra dış ticaret finansmanı, türev ürünler, nakit yönetimi, e-bankacılık ve proje finansmanında yapılandırılmış ürün ve çözümleri de içerir.

Yapı Kredi müşterilerini iş ortağı olarak görür. Banka'nın müşteri odaklı hizmet yaklaşımı, seçici bir stratejiye ve verimliliğe odaklanırken farklılaştırılmış ve yapılandırılmış ürünlerin sunumuna da olanak tanımaktadır.

Yapı Kredi kurumsal müşterilerine 7 kurumsal bankacılık merkezinin yanı sıra ticari şubeleri üzerinden de hizmet sunmaktadır.

Müşteriye özel ürün ve hizmetlerle fark yaratmak ve müşteri sadakatinde sürekliliği sağlamak Yapı Kredi'nin kurumsal bankacılıktaki birincil hedefidir.

Proje finansmanı

Yapı Kredi Türkiye'de proje finansmanı alanında faaliyet gösteren en aktif bankalardan biridir.

Banka şirket satın alma ve birleşmelerinden çeşitli sektörlerdeki projelere finansman sağlanmasına kadar farklılık gösteren bir yelpazede müşterilerini desteklemektedir. Yapılandırılan finansman çözümlerinde, müşterinin özel durumuna uygun vade ve teminat yapısı özenle oluşturulmakta; geri ödeme planı ve kullanım koşulları projenin özellikleri de gözeticilerle belirlenmektedir.

Yapı Kredi 2007 yılında enerji sektörüne olan desteğini artırmıştır. Banka; enerji üretimi, iletimi ve dağıtım projelerine odaklanmış; doğal gaz ve elektrik iletimi ve dağıtım ile hidroelektrik santralleri projelerini gündemine almıştır. Yapı Kredi 2007 yılında enerji sektörüne toplam 1 milyar doları aşan proje finansmanı sağlamıştır.

Ulaştırma ana başlığı altında yer alan liman, havalimanı, otoban, demiryolları, raylı sistemler ve metro projeleri Yapı Kredi'nin yoğunlaştığı bir diğer grubu oluşturmuştur. 2007 yılında Yapı Kredi ulaştırma sektöründeki projelere toplam 500 milyon dolarlık finansman sağlamıştır.

2007 yılında Yapı Kredi kamu-özel sektör işbirliği ile inşa edilecek olan hastane projelerinin yanı sıra işletme performansı taşıyan alışveriş ve kongre merkezi projelerine toplam 650 milyon dolarlık finansman desteği vermiştir.

Dış ticaret finansmanı

Yapı Kredi dış ticaretin finansmanında lider bankalar arasındadır.

Yapı Kredi ihracat ve ithalat alanlarındaki geleneksel bankacılık ürünlerinin yanı sıra müşterilerine yapılandırılmış ticaret finansmanı ürünleri de sunmaktadır.

Uzmanlık ve müşteri odaklı hizmet yaklaşımı ile şekillendirdiği "dış ticarete danışman" banka imajını her geçen sene daha fazla pekiştiren Yapı Kredi, 2007 yılında aracılık ettiği toplam 40 milyar dolarlık dış ticaret hacmi ile %14'lük pazar payı almış ve sektörün büyükleri arasında konumunu korumuştur.

Müşterilerin sürekli tercihi ile ödüllendirilen Yapı Kredi'nin dış ticaret finansmanı hizmetleri, Active Academy tarafından 2007 yılında 5'incisi düzenlenen Uluslararası Finans Zirvesi'nde "Dış Ticarete Katkı" Ödülü'ne layık görülmüştür.

Yapı Kredi'de 2007 Yılı

Nakit yönetimi ve e-bankacılık

Nakit yönetimi ve e-bankacılık hizmetleri Yapı Kredi'nin kurumsal bankacılık iş kolundaki temel güç odaklarından birini oluşturmaktadır.

Banka, geniş bir yelpazede sunduğu işlem bankacılığı ürün ve hizmetleri ile müşteri kazanımı ve uzun süreli ticari ilişkiler sağlayabilmektedir. Temel tahsilat hizmetlerinden kompleks e-bankacılık uygulamalarına uzanan hizmetler, müşterilerin cari işlem akışı ve her türlü işlem bankacılığı ihtiyaçlarına odaklanmaktadır. Yapı Kredi'nin nakit yönetimi ve e-bankacılık hizmetlerindeki başarılı performansının temelinde, ürün geliştirme ve satış fonksiyonları bazındaki ihtisaslaşma yatmaktadır.

Yapı Kredi, kurumsal bankacılık stratejisinin anahtar bir parçası olarak gördüğü nakit yönetimi ve e-bankacılık hizmetleri ile kurumsal ve ticari segmentlerde mevcut ve yeni müşterilerin işlem bankacılığı potansiyelinden en fazla payı almaya odaklıdır.

Ticari bankacılıkta hızlı müşteri kazanımı

Yapı Kredi'nin ticari bankacılık müşteri kitlesi 2007 yılında yeni katılımlarla büyümeye devam etmiştir.

Finansal danışmanlık anlayışıyla hizmet sunan uzman kadrosu ve yaygın şube ağı kadar Yapı Kredi markasına ve finansal gücüne duyulan güven de ticari bankacılık iş kolunda kaydedilen hızlı büyümenin temel nedenleri arasında yer almıştır.

Müşteri odaklı ve yenilikçi bir bakış açısı ile faaliyetlerini sürdüren Yapı Kredi, aralarında inşaat, toptan perakende ticaret, metal, tekstil ve hazır giyim, enerji, ulaştırma, haberleşme, gıda, otomotiv gibi birçok sektörün bulunduğu geniş bir ticaret sahasında 2007 yılında da reel sektörün işletme ve yatırım finansmanından doğan ihtiyaçlarını karşılayan öncü kurumlar arasındaydı.

Proje finansmanı konusundaki uzman kadrosu ile uzmanlık gerektiren projelerin finansman bankası olmaya devam ederek; büyük ölçekli şirketlerin önemli projelerine finansman sağlamış ve bu şirketlerle ilişkilerini derinleştirmiştir.

Güçlü teknolojik alt yapısı ile müşterilerinin ihtiyaçlarına yönelik nakit yönetimi sistemleri oluşturmayı sürdüren Yapı Kredi, ithalat ve ihracat finansmanı sağlamak yolu ile de ülkemizin büyüyen dış ticaret hacminde önemli pay almıştır.

37.500 adet aktif müşteriye hizmet

Yapı Kredi ticari bankacılık iş kolunda 37.500 adet müşteriye hizmet sunmuş; toplam banka mevduatının %15'i, toplam banka nakit kredilerinin %28'ini ve toplam banka gayrinakdi kredilerinin %38'ini bu iş kolunda gerçekleştirmiştir.

Yapı Kredi, 2008 yılında, ticari bankacılık iş kolunda

- Verimli satış gücü ve mükemmel risk yönetimiyle büyüyerek mevcut ve potansiyel müşterilerinin ana bankası olmayı,
- Ticari segment dahilindeki firmaların ihtiyaçlarına piyasa odaklı yenilikçi bakış açısı ve geniş ürün yelpazesi ile hizmet vermeyi
- Kaliteli insan kaynağı, müşteri ve çözüm odaklı strateji paralelinde müşterilerinin ihtiyaçlarını en yüksek kalitede karşılamayı hedeflemektedir.

Yapı Kredi 2007'de Türkiye'de bir ilk olan Dünya Fonları Fonu'nu müşterilerine sunmuştur.

Özel bankacılıkta da lider

Yapı Kredi müşteri sayısı, yönettiği müşteri varlıklarının hacmi ve yaygın şube ağı ile özel bankacılıkta liderdir. Banka, özel bankacılık müşterilerine beklentilerine paralel olarak özel tasarlanmış ürün ve hizmetler sunmaktadır.

Özel bankacılık ekibi Türkiye geneline yayılmış geniş hizmet ağı ile faaliyetlerini 2007 yılında daha da yaygınlaştırmıştır.

Yapı Kredi, müşterilerinin beklentilerini en doğru şekilde karşılayacak uzmanlaşmış 212 Müşteri İlişkileri Yönetmeni ile özel tasarlanmış 17 Özel Bankacılık Merkezi'nde ve 9 Özel Bankacılık Şubesi'nde özel bankacılık hizmetleri vermektedir. Bu yapıya ek olarak, 2007 yılında ülke çapındaki 79 Yapı Kredi şubesinde de özel bankacılık hizmeti sunulmuştur.

Daha önce Yapı Kredi şubelerine yatırım işlemleri konusunda destek veren Yatırım İşlemleri Merkezi, 2007 yılının sonunda Özel Bankacılık Merkezi olarak yapılandırılmıştır. 444 0 446 numaralı telefonda hizmet veren Vipline, özel bankacılık müşterilerine 7x24 bankacılık hizmetleri sunmaktadır.

Yapı Kredi'den Türkiye'ye bir ilk daha: Dünya Fonları Fonu

Özel bankacılık işkolu müşterilerine en iyi getiriyi sunma hedefine yönelik olarak 2007 yılı boyunca yatırım ürünleri alternatifleri üzerinde yoğun olarak çalışılmıştır. Yapı Kredi bu kapsamda Türkiye'de bir ilk olan Dünya Fonları Fonu'nu müşterilerine sunmuştur. Çeşitlendirilmiş portföy yapısının getirdiği avantajla ağırlıklı olarak yabancı yatırım fonlarına yatırım yapan Dünya Fonları Fonu, etkin risk yönetimi ile yurtdışı piyasalarda oluşabilecek fırsatlardan yararlanmayı öngören bir yapıya sahiptir.

Özel bankacılığın Banka mevduatına katkısı

Özel bankacılık müşterilerinin Banka'nın yönetimine emanet ettikleri varlıkları toplam Banka mevduatının %22'sini, yönetilen varlıkların ise %34'ünü oluşturmaktadır.

Değişen ihtiyaçlara özel hizmetler

Yapı Kredi özel bankacılık iş kolunda müşterilerine ayrıcalıklı yatırım alternatifleri sunmanın yanı sıra değişen ihtiyaçlara yönelik hizmetler üzerinde de çalışmalar yapmıştır. Türkiye'de birer ilk olan Tekne Kredisi, Tablo Kredisi gibi farklılaştırılmış ürünler 2007 yılında sunulmuştur.

Tekne Kredisi, uygun faiz oranları ve esnek geri ödeme planları ile müşterilerin beklentilerini karşılamaya yöneliktir. Tablo Kredisi ise, sanata ilgi duyan ve bu alanda yatırım yapmak isteyen müşterilere finansman desteği sağlamak üzere yapılandırılmıştır.

Özel bankacılıkta Yapı Kredi farkı

Yapı Kredi, özel bankacılık müşterilerine finansal olmayan avantajlarla şekillendirdiği danışmanlık hizmetleriyle de fark yaratmaktadır. Banka 2007 yılında yüksek ilgi gören sanat danışmanlığı hizmetini müşterilerine tanıtmış ve Türkiye'de özel bankacılık anlayışına farklı bir boyut getirmiştir.

Yapı Kredi, müşterilerinin vergi konusundaki danışmanlık ihtiyaçlarına da cevap vermektedir. Banka vergi konusunda, stratejik işbirliğine gittiği Ernst&Young ile birlikte müşterilerine hizmet sunmaktadır.

Üç ayda bir yayınlanan ve büyük beğeni toplayan Unique dergisi, ücretsiz Medline Acil Tıbbi Yardım Paketi, Yapı Kredi'nin özel bankacılık kapsamında sunduğu diğer hizmetlerdir. Günlük piyasa yorumları, aylık ekonomi raporları, fon bültenleri, vergi kitapçıkları gibi finansal bilgi ve veriler özel bankacılık müşterileriyle düzenli olarak paylaşılmaktadır.

Yapı Kredi'de 2007 Yılı

Banka, sosyal sorumluluk projeleri kapsamında her yıl olduğu gibi 2007 yılında da Afrodiasias antik kentinde süregelen bilimsel çalışmaları destekleyen Geyre Vakfı'nın ana sponsorlarından birisi olmaya devam etmiştir. Sportif faaliyetler kapsamında ise Avrupa Yıldızlar Binicilik Şampiyonası, Yapı Kredi Özel Bankacılık Golf Turnuvası gibi etkinlikler kamuoyunda ses getirmiştir.

Yapı Kredi'nin uluslararası faaliyetleri

Yapı Kredi; Rusya Federasyonu, Azerbaycan ve Hollanda'da kurulu iştirakleri ile uluslararası alanda da hizmet sunmaktadır.

Hollanda'da kurulu Koçbank Nederland NV ile Yapı Kredi Bank Nederland NV Haziran 2007'de Yapı Kredi Bank Nederland NV adı altında birleşmişlerdir. Yeni banka, bireysel, ticari ve kurumsal bankacılık alanlarındaki ürün ve hizmet çeşitliliği ile müşterilerinin tercihi olmaya devam etmiştir.

Son yıllarda Türk şirketlerinin faaliyetlerini artırdığı Rusya Federasyonu ve Azerbaycan'da faaliyet gösteren Yapı Kredi Bank Moscow ve Yapı Kredi Bank Azerbaycan 2007 yılında da pek çok önemli projeye imza atmıştır. Her iki banka, bu ülkelerde faaliyet

gösteren Türk yatırımcıların yanında yer almış, ihtiyaç duyabilecekleri tüm bankacılık ürün ve hizmetlerini sunmuşlardır.

Almanya'daki Stuttgart, Münih ve Köln Finansal Hizmetler Şubeleri Haziran 2007'de kapatılmıştır.

Dalgalı bir yılda başarılı hazine yönetimi

2007 yılının dalgalı piyasa ortamında Yapı Kredi, temel amacı piyasa riskinin yönetimi olan hazine yönetimi faaliyetlerini başarıyla yürütmüş; gerek likidite ve gerekse kârlılık anlamında Banka'nın etkilenmemesini sağlamıştır.

İşlem hacimlerinde artış...

Yapı Kredi 2007 yılında hazine işlem hacimlerini ve piyasa paylarını önemli oranda artırmıştır. Banka'nın toplam dövizli işlem hacmi 168 milyar dolara ulaşırken, Banka, yurt içinde gerçek ve tüzel müşterilerle yapılan döviz işlemlerinden %14 pay almıştır.

İMKB Tahvil ve Bono Piyasası'nda 35 milyar YTL'lik işlem hacmine ulaşan Yapı Kredi, piyasa yapıcısı olmanın da verdiği avantajla piyasada en çok işlem yapan ilk 4 kurum arasına girmiştir. İkincil piyasada toplam 30

milyar YTL'lik işlem hacmi gerçekleştiren Yapı Kredi toplamda 65 milyar YTL'lik işlem gerçekleştirmiştir.

Türev piyasalarında artan faaliyet

Yapı Kredi türev piyasalarda da öncü rol oynamaktadır. Banka, 2007 yılı içinde vadeli alım-satım ve opsiyon işlemlerini önemli oranda artırarak toplam 15,5 milyar dolarlık işlem yapmıştır.

Para ve sermaye piyasalarında müşterilerine en iyi hizmeti en iyi fiyatlamayla sunmaya odaklı olan Yapı Kredi, toplam 72 milyar dolarlık müşteri işlemi gerçekleştirmiştir.

Yapı Kredi'nin 2008 yılı hazine yönetimi politikası

- "müşterilerin ilk tercihi olarak" işlem hacmini arttırmak,
- olası yurt dışı dalgalanmaların yurt içi piyasalarda yaratabileceği etkilerden Banka'nın etkilenmemesi sağlamak,
- her gün daha da gelişen finansal piyasalarda gerek yeni ürünler ve gerekse işlem hacmi ve yaygınlığı anlamında büyüme.

Yapı Kredi, bankacılığın değişen koşullarında müşterilerine yenilikçi ve alternatif finansman araçları sunmaktadır.

Uluslararası ilişkilerde güçlü bir marka

Yapı Kredi, Türk bankacılık sektöründe muhabir bankacılık alanında çalışmaya başlayan ilk bankalar arasında yer almaktadır. Yıllar içinde uluslararası piyasalarda geliştirdiği çok yönlü ilişkileri sonucunda bugün Banka'nın 2.000'in üzerinde muhabirlik bağlantısı vardır.

Yapı Kredi 2007 yılında da muhabir ilişkilerindeki etkin, profesyonel ve titiz yaklaşımını sürdürmüştür; dünyanın önde gelen finans kurumlarının Türkiye'ye açılan önemli kapılarından biri olma özelliğini korumuştur.

Banka sahip olduğu bu ayrıcalıklı konumu sayesinde gerek dış ticaret, gerekse nakit finansman olanakları açısından müşterilerine katma değeri yüksek hizmetler sunmaya devam etmiştir. Öte yandan Yapı Kredi, bankacılığın değişen koşullarında müşterilerine yenilikçi ve alternatif finansman araçları da sunmuştur.

SACE ile ilişkilerde önemli bir eşik

Yapı Kredi 2007 yılının Ocak ayında, İtalya'dan ithalat yapan firmalara kullanılmak üzere İtalya ihracatı destekleme kuruluşu SACE garantili 100 milyon euro tutarında 5 yıl vadeli bir kredi temin etmiştir.

Bu işlem gerek tutar gerekse vade açısından SACE ile ilişkilerde Türkiye'de bir ilktir.

Uluslararası kaynak temini çalışmaları...

Yapı Kredi, 2007 yılının Eylül ayında gerçekleştirdiği 1 yıl vadeli 800 milyon dolarlık sendikasyon kredisi ile bir yıl önce temin ettiği 650 milyon dolarlık sendikasyon kredisini 42 yabancı bankanın katılımıyla yenilerken hem tutarını artırmış, hem de maliyetini düşürmüştür. Söz konusu kredi, bir önceki senenin LIBOR+52,5 baz puanlık maliyetinin altında, LIBOR+47,5 maliyetle sağlanmıştır.

Banka, sağladığı bu kaynak ile bir yandan ihracatçı firmalara süregelen desteğini sürdürmüştür, diğer yandan ise uzayan vade ve kredinin azalan maliyetiyle dünya finans piyasalarındaki gücünü bir kez daha kanıtlamıştır.

Yapı Kredi, 2007 yılında Türk bankaları arasında o güne kadar gerçekleştirilen en iyi fiyatlanmış seküritizasyon işlemine imza atmıştır. Banka, 2006 yılında gerçekleştirdiği rekor seviyedeki seküritizasyonu takiben, 2007 yılının Mart ayında 400 milyon dolar tutarında 2 ayrı sigortalı seriden oluşan işlemi gerçekleştirmiştir.

Yapı Kredi, Haziran 2007'de 200 milyon euro tutarında 10 yıl vadeli 5 yıl sonra geri ödenebilir şekilde yapılandırılan sermaye benzeri kredi sağlamıştır. Faiz maliyeti senelik EURIBOR+%1,85 olarak belirlenen kredi UniCredito Italiano SpA tarafından garanti edilmiştir.

Yapı Kredi'de 2007 Yılı

Yarın için şimdi...

Şimdi verimliliğe odaklanma zamanı...

Sektörün standartlarını belirleyen ve gerçekleştirdiği uygulamalar ile rekabeti yönlendiren Yapı Kredi, 2007 yılında:

- Şubelerdeki nakit işlemleri alternatif dağıtım kanallarına yönlendirmeye devam etmiştir.
- ATM sayısını 1.930'a ulaştırmış, Türkiye'de bir ilke imza atarak ATM'lerde barkod ile ödeme dönemini başlatmıştır.
- Sınırsız Bankacılık müşteri kitlesini %22 oranında büyütüştür.
- En iyi çağrı merkezi ödülünü almıştır.
- Operasyonel altyapısını önemli ölçüde yeniden yapılandırmıştır.
- Uluslararası ödeme işlemlerinde %100'e yaklaşan kusursuzluk oranıyla Türk bankaları arasında birinci olmuştur.

ATM'lerde gelişmeler

Tele24

Yapı Kredi'nin ATM sayısı, 2007 sonu itibarıyla 1.930 adede ulaşmıştır. Banka'nın ATM sektör payı %10,3'dür. Yapı Kredi ATM sayısında tüm bankalar arasında 4. sıradadır.

Tele 24 Plus

2007 yılında başlatılan işlemlerin alternatif dağıtım kanallarına kaydırılması projesi (Transaction Migration) kapsamında yeni nesil Tele 24 Plus kuruluşları hızla devam etmiş, yıl sonunda Tele 24 Plus adedi 1.027'ye ulaşmıştır. Yapı Kredi nakit para yatırma ATM sayısında sektörde 2. sırada yer almaktadır.

Barkod ile ödeme kolaylığı, Türkiye'de bir ilk

Yapı Kredi, 2007 yılında Türkiye'de bir ilke daha imza atarak barkod ile ödeme olanağını ATM'leri üzerinden müşterilerine sunmuştur. Şube veznelerindeki para yatırma ve kredi kartı borcu ödeme yoğunluğu Tele24 Plus'lara yönlendirilmiş; kartsız işlemlerin devreye alınması, kampanyalar ve Tele24 Plus danışmanlarının çalışmalarıyla penetrasyon oranı %51,2'ye yükseltilmiştir. Tele 24 Plus sayısının artması ile şubelerin nakit işlem yükü %45'dan %34'e gerilemiştir.

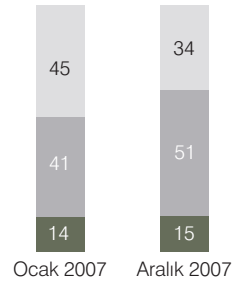
2007 yılında Yapı Kredi'deki para çekme işlemlerinin %90,2'si Tele24'ler aracılığı ile gerçekleştirilmiştir.



Ömer Uluç, Peyzaj, 1999, Tuval üzerine yağlıboya, 100 x 100 cm (detay)
Yapı Kredi Koleksiyonu

Alternatif Dağıtım Kanalları (ADK) Kullanım Oranı (%)

- İnternet ve Çağrı Merkezi
- ATM
- Şube



Yapı Kredi 2007 yılında Türkiye’de bir ilke daha imza atarak barkod ile ödeme olanağını ATM’leri üzerinden müşterilerine sunmuştur.

ATM'lerde uluslararası sinerji

Yapı Kredi-UniCredit sinerjisinin önemli bir sonucu 1 Ekim 2007 tarihinde ATM paylaşımı alanında yaşanmıştır.

Bu tarihten itibaren iki bankanın ATM sistemleri karşılıklı olarak müşterilerin kullanımına açılmıştır. Müşterilere, World Banka Kartı ile Avrupa'nın 16 ülkesindeki 15.000'i aşkın UniCredit ATM'sinden ücretsiz para çekme imkanı sunulmuştur.

Yapı Kredi Bankası 2008 yılında ATM ağını nakit para yatırmalı ATM'ler kurarak genişletmeye devam edecektir. 2008 yılında 700 adet yeni kuruluş ile Tele 24 Plus sayısının 1.730 adede ulaşması hedeflenmektedir.

2008 yılında bozuk para üstü verme özelliğine sahip Tele24 Plus kuruluşları yapılacaktır. Diğer taraftan 2007 yılında kurulmuş bulunan Tele24 Plus'lara bozuk para verme ünitesi ilave edilecek ve tüm Tele24 Plus'ların bu özelliğe kavuşması sağlanacaktır.

ATM'ler için yeni geliştirilen projeler kapsamında Tele24 Plus'lardan bireysel kredi ödeme ve fatura ödeme işlemleri de yapılabilecektir. Bozuk para üstü verme özelliği kazandırılmış Tele24 Plus'lardan yapılacak fatura ödemelerinde Yapı Kredi müşterisi olmayan kitleye de hizmet verilmesi ve şube veznelerindeki yoğunluğun azaltılması hedeflenmektedir.

İnternet bankacılığındaki gelişmeler

Sınırsız Bankacılık'ta %22'lik müşteri artışı

Sınırsız Bankacılık Yapı Kredi'nin internet bankacılığı kapsamında sunduğu hizmetler bütünüdür.

2007 yılında gerçekleştirilen yoğun çalışmalar, Yapı Kredi Sınırsız Bankacılık hizmetlerine olan talebi önemli oranda artırmıştır.

Banka'nın kurumsal bankacılık internet müşteri sayısı 104.000'e yaklaşırken, bireysel bankacılıkta bu sayı 1,2 milyona ulaşmıştır. Yapı Kredi Sınırsız Bankacılık müşteri sayısını toplamda %22 oranında artırmıştır.

Yapı Kredi 2007'de gerek bireysel gerekse kurumsal müşterilerine internet üzerinden sunduğu hizmetleri önemli oranda geliştirmiş ve çeşitlendirmiştir.

Bireysel müşteriler için, Yapı Kredi bireysel internet bankacılığı uygulaması sürekli değişen ve artan müşteri ihtiyaçları doğrultusunda düzenli olarak geliştirilmeye devam edilmiştir.

Akıllı Şifre ürünleri (Akıllı SMS, Akıllı Cep, Akıllı Anahtar) finansal işlem yapabilmek için zorunlu hale getirilmiş, Akıllı Şifre kullanıcı oranı %470 artmış ve sahtecilik olayları tamamen engellenmiştir.

Bireysel internet bankacılığı uygulamasında Turkcell Mobil İmza ile işlem onaylama hayata geçirilmiştir. "Hemen Üye Ol" adıyla hayata geçen uygulama ile internet bankacılığına tamamen web üzerinden başvuru imkânı sağlanmıştır. Bu uygulama ile sekiz ayda 430.000 adet şifre işlemi gerçekleştirilmiş; aylık ortalama 53.000 adet şifre dağıtılmıştır.

Bireysel internet bankacılığı, şube operasyon yükünü azaltan bir çözüm olmaktan öteye taşınarak, gerçekleştirilen kampanya ve yönlendirmelerle ciddi bir ürün satışı kanalına dönüştürülmüştür. Bu çerçevede Kredi Kartı, Pusula, Çalışan Hesap ve Otomatik Ödeme talimatı gibi çeşitli ürünler için kampanyalar gerçekleştirilmiş ve internet şubesinden 230.000 adet ürün satışı gerçekleştirilmiştir.

Kurumsal müşteriler için, Türkiye'de sadece Yapı Kredi'nin sunmakta olduğu Smart Banking (PKI bazlı en üst düzey güvenlik ürünü) uygulaması yaygınlaştırılmış; Akıllı Anahtar kurumsal internet bankacılığında da kullanılabilir hale getirilmiştir.

Yılın son çeyreğinden itibaren kurumsal internet bankacılığı için yeni ara yüz tasarımı ve diğer geliştirme gereksinimlerini kapsayan Firmalar İçin İnternet projesi başlatılmıştır.

Yapı Kredi'de 2007 Yılı

Yatırım fonlarının müşterilere pazarlanmasında satış gücüne gerekli tüm bilgi desteğini vermesi amacıyla, günlük fon fiyatlarından müşteriye özel çözümlere kadar geniş bir içerik sunan ve web tabanlı bir sistem olan FONPORT, 2008 Ocak ayında hayata geçmiştir. Yapı Kredi satış gücünün portföy yönetimi ürünleri hakkındaki bilgi seviyesini en üst seviyede tutmayı hedefleyen FONPORT, garantili fonlar, fon sepetleri ve serbest yatırım fonları gibi yeni ürünler ile yatırımcı ilgisi ve finans piyasalarındaki gelişmeler hakkında tüm satış gücüne bilgi desteği vermeyi hedeflemektedir.

Yapı Kredi, 2007 yılında da, internet bankacılığı içerisinde on-line yardım hizmetini 7x24 veren tek banka olmayı sürdürmüştür.

Türkiye finans sektöründeki en büyük Çağrı Merkezi

650 kişilik personeli ile Yapı Kredi Çağrı Merkezi Türkiye finans sektöründeki en büyük çağrı merkezi konumundadır.

Bir müşteri iletişim merkezi olma yolundaki geliştirme çalışmaları tamamlanan Yapı Kredi Çağrı Merkezi, 2007 yılında günlük ortalama 100 bin çağrı, 15 bin dış arama, 5 bin chat ve 2 bin e-posta yanıtlama kapasitesi ile müşterilerine her kanaldan yüksek kalitede hizmet vermeyi hedeflemiştir.

Yapı Kredi Çağrı Merkezi 2007 yılı içerisinde bir önceki döneme göre personel artışı olmamasına rağmen tüm hizmet kanallarında üst düzey performans sergilemiştir. 2007 yılında müşteri temsilcisine ulaşan çağrıları karşılama oranı %85'ten %95'e, müşterilerin sesli yanıt sistemini kullanımını kolaylaştırmaya ve artırmaya yönelik çalışmalar sonucunda maliyeti en düşük kanallardan birisi olan sesli yanıt sisteminin kullanımı %44'ten %55'e çıkmıştır.

2006 yılı sonunda yeni bir hizmet kanalı olarak sohbet (text-phone) uygulaması içerikler sadeleştirilerek özellikle işitme engelli müşterilerin kullanımına sunulmuştur. Müşterilere internet üzerinden 7/24 online hizmet alma olanağı sunan bu uygulama ile ilk yıl sonunda toplam 330 bin müşteriye hizmet verilerek toplam çağrılar içerisindeki payı %1,1 seviyesine ulaşmıştır.

Stratejik ürünlerin satışında etkinlik artırmak için

2007 yılında Yapı Kredi Çağrı Merkezi'nde stratejik ürünlerin (bireysel emeklilik planı, esnek ve çalışan hesap, çapraz ürün satışları ve Worldcard) satışına yönelik aktiviteler yoğunlaşarak devam etmiştir.

Yıl boyunca 600 bine yakın potansiyel müşteri aranmış, 120 bin bireysel emeklilik randevusu alınmıştır. Bununla birlikte 2,1 milyon müşteri aranarak 65 bin kredi kartı satışı ve 140 bin diğer stratejik ürün satışı olmak üzere toplam 205 bin ürün satılmıştır.

Yapı Kredi Çağrı Merkezi önümüzdeki dönemde de hizmet kalitesinde mükemmelle ulaşmayı ve müşteri memnuniyetini en üst seviyede sağlamayı hedeflemektedir. Bankanın stratejik hedefleri doğrultusunda Çağrı Merkezi hizmet gamının genişletilmesi planlanmaktadır.

Banka'nın büyüme hedeflediği alanlardan mortgage konusunda hizmet sunulması amacıyla Mortgage-Infoline'nin kurulumu 2008 yılının ilk çeyreğinde tamamlanacaktır.

2008 yılının ikinci yarısından itibaren Yapı Kredi'nin kurumsal, ticari ve KOBİ müşterilerine hizmet verecek olan Kurumsal Telefon Bankacılığı hayata geçirilecektir.

Çalışmalar takdir topluyor, ödüllendiriliyor

Yapı Kredi'nin alternatif dağıtım kanallarının geliştirilmesi alanında gösterdiği üstün başarı 2007'de PC Magazine tarafından yılın en iyi Bireysel İnternet Bankacılığı, IMI Conferences tarafından ise "En İyi Çağrı Merkezi" ve "En İyi Performans Gelişimi Gösteren Çağrı Merkezi" ödüllerine layık bulunmuştur.

Yapı Kredi önümüzdeki dönemde gerçekleştireceği iddialı hedefleri destekleyecek bilgi teknolojisi projelerini sürdürmektedir.

Bilgi teknolojisi alanında yoğunlaşan ürün ve altyapı geliştirme çalışmaları

2007 yılında Yapı Kredi bilgi teknolojileri alanında

- yeni şube açılışları
- müşterilere ve iç kullanıcılara yeni ürün ve hizmetlerin sunulması
- artan müşteri kitlesi ve işlem hacmine hızlı ve kaliteli hizmet verilmesi için gerekli ürün ve altyapı geliştirme çalışmalarına odaklanmış ve sayısız projeyi başarıyla hayata geçirmiştir.

Yapı Kredi süreklilik gösteren altyapı geliştirme ve performans artırma çalışmaları sayesinde şubeleşme çalışmalarını ilave donanım yatırımına ihtiyaç duymadan etkin bir biçimde gerçekleştirebilmiştir.

Bilgi teknolojileri desteği verilen Yapı Kredi Yatırım, Yapı Kredi Portföy, Yapı Kredi Faktoring ve yurtdışındaki banka ve temsilcilikler ile sistem birleşmeleri zamanında ve sorunsuz olarak tamamlanmıştır. Teknik geliştirme ve alt yapı çalışmalarının yanı sıra sistemlerin etkin bir şekilde kullanımı ile müşteri memnuniyeti ve verimliliğin artırılmasına yönelik yoğun eğitim programları da düzenlenmiştir.

2007 yılında Yapı Kredi'nin liderlik konumunu pekiştiren bilgi teknolojileri çalışmaları arasında...

- Mevcut müşteri bilgilerini analiz ederek hazır limit üreten sistem,
- Kurumsal müşterilere ve bayilerine entegre hizmet sunumu,
- Mobil imza uygulaması,
- ATM'lerde kartsız işlemler,
- ATM'lerde barkod ile ödeme,
- GPRS iletişim altyapısı ile bağlantı kurulması,
- Bilgi/talimat toplama amaçlı otomatik telefonla dış arama sistemi ilk akla gelen projelerdir.

2007 yılında ayrıca;

- Banka stratejileri doğrultusunda belirlenen müşteri odaklı iş modeline uygun hizmet verilebilmesi için müşteri segmentasyon ve alt segmentasyon çalışmaları tamamlamıştır.
- Yasal zorunluluk olarak Basel II kriterlerini sağlamak amacıyla gerekli sistemsel çalışmalar başlatılmıştır. Bu kapsamda önemli alt yapı çalışmaları tamamlanmış olup projenin 2008 yılı içerisinde hayata geçirilmesi öngörülmektedir.
- Türkiye'de alternatif dağıtım kanallarındaki güvenlik uygulamalarında da lider olan Banka, 2007 yılında mevcut güvenlik alt yapısını yeni nesil güvenlik özellikleri ile pekiştirmiştir.

2007 yılında Worldcard'ın alanında öncü sayılabilecek yeni kulüp ve program yapısını destekleyen kapsamlı dönüşüm çalışmaları yapılarak benzersiz ayrıcalık ve fırsatların müşterilere sunulabileceği yepyeni bir altyapı geliştirilmiştir.

Olağanüstü Durum Yedekleme Merkezi
Yapı Kredi, olağanüstü bir durum halinde işlemlerin sürekliliğini sağlamayı ve müşterilere sunduğu hizmetleri kesintisiz sürdürebilmeyi hedeflemektedir.

Banka bu hedefine uygun olarak tüm kritik bilgi ve uygulamalarını Olağanüstü Durum Yedekleme Merkezi'nde anında yedeklemekte, bilgi teknolojileri sistemlerini 7x24 canlı tutmaktadır.

İddialı hedefleri destekleyecek bir teknolojik altyapı

Yapı Kredi önümüzdeki dönemde şube sayısını hızla artırmayı, artan oranda yeni müşteri kazanmayı, mevcut müşteriler ile çapraz satış hacimlerini yükseltmeyi ve toplam müşteri memnuniyetini artırmayı hedeflemektedir.

Yapı Kredi'de 2007 Yılı

Banka, bu iddialı hedeflerini destekleyecek alt ve üst yapı projelerine başlamıştır. Yapı Kredi bu kapsamda müşteri memnuniyetini artırmayı hedefleyen iletişim ve şikâyet yönetimi projesini, kurumsal firmalara internette eşsiz bir hizmet alt yapısı ve zengin bir ürün hizmet gamı sunacak yeni kurumsal internet bankacılığı uygulamasını 2008 yılında hayata geçirmeyi planlamaktadır.

Müşteri ilişkileri ve kampanya yönetimi alanında gerçekleştirilecek olan kapsamlı projeler ile müşteri ihtiyaçlarına uygun ürün ve hizmetlerin anında sunulması olanaklı hale gelecektir. Operasyonel verimlilik alanında yürütülen projeler ise alternatif dağıtım kanallarının geliştirilmesini, bu kanallardaki hizmet çeşitliliğinin artırılmasını, risk yönetimi ve izleme sistemlerinin geliştirilmesini sağlayacaktır.

Operasyonel hizmette köklü değişim ve mükemmellik hedefi

Yapı Kredi'nin operasyonel alt yapısı 2007 yılında önemli ölçüde yeniden yapılandırılmıştır.

Yeni hizmet modelinin Banka şubelerinde uygulanması çalışmaları kapsamında tüm şubelerimizde Operasyon Servis Modeli'ne geçiş tamamlanmış; şubelerde ve merkezi operasyonda yapılan işlemlerin ölçülmesine başlanmıştır. 2007 yılı itibarı ile "Operasyonun Yeni Yüzü" yaklaşımı oluşturulmuş, "Genişletilmiş Operasyon Takımı" kavramı benimsenmiştir.

Yapı Kredi bundan böyle tüm operasyonel çalışmalarını;

- "Toplam Kalite Yönetimi",
- "Operasyonun Yeni Yüzü"
- "Operasyonda Mükemmellik ve Verimlilik" üçlü hedefi çerçevesinde gerçekleştirmeyi öngörmektedir.

2007 yılında:

- Uygulamada standardizasyon çalışmaları başlatılmıştır. Standardizasyon çalışmaları, işin Operasyon Servis Modeline uygun yapılmasını, verimlilik ve risk açısından yazılı kurallara uyulmasını, çözüm odaklı işleyiş ve yönetim anlayışının çalışanlara kazandırılmasını amaçlamaktadır.
- Şube-müşteri ve şube-merkez iletişimi, iş akışları sistemi elektronik ortama taşınmıştır.
- Gelişmiş müşteri sıralama sistemi ve etkin lobi yönetimi çalışmaları tüm şubelerde uygulamaya alınmıştır.
- Şubelerdeki risk seviyesi, hizmet kalitesi ve operasyonel hedeflerin etkin ve merkezi takiplerinin yapılabilmesi amacıyla dinamik bir izleme mekanizması oluşturulmuştur.
- Merkezi operasyonlarda yeni hizmet modeliyle uyumlu olarak, tüm müşteri hedef kitlelerine uygun yapılanmaya gidilmiştir.
- Nakit kıymet taşımacılığı ile ilgili yaygınlaştırma 2007 yılı içerisinde tamamlanmıştır.
- 2007 yılı içerisinde şubelerden gönderilen müşterilere ait kimlik belgeleri, imza sirkülerleri, kredi evrakları vb. taranarak Döküman Yönetim Sistemi'ne aktarılmıştır. Daha az kağıt kullanan Yapı Kredi çevreye duyarlı bir davranış sergilemekte, dökümanların arşivlenmesinden birimler arasında transferine kadar pek çok noktada maliyet ve zaman tasarrufu ve bilgilere hızlı erişim sağlamaktadır.

Yapı Kredi süreklilik gösteren altyapı geliştirme ve performans artırma çalışmaları sayesinde şubeleşme çalışmalarını ilave donanım yatırımına ihtiyaç duymadan etkin bir biçimde gerçekleştirebilmiştir.

Yurt dışı ödeme işlemlerinde mükemmeliyet

Yapı Kredi, 2007 yılında da, uluslararası ödeme işlemlerinde muhabir bankalarca yüksek kusursuzluk oranları (STP - Straight Through Processing) ile değerlendirilmiştir.

Deutsche Bank, Yapı Kredi'nin STP oranını %99,8 olarak açıklamıştır. Bu netice ile Yapı Kredi Türk bankaları arasında birincidir.

Benzer şekilde, Bank of New York ile olan ödeme trafiğinde kaydedilen %95,4'lük STP oranı, Commerz Bank Frankfurt ile %98,54'lük STP oranı, American Express Bank'ın euro bazlı %98 ve dolar bazlı %95'lik STP oranları Yapı Kredi'nin üstün başarısını teyit etmektedirler.

Önümüzdeki dönemde:

- Yapı Kredi Kalite Yönetim Sistemi'nin öngördüğü standartlara uyumlu bir operasyon yönetimi oluşturacaktır.
- "Operasyonel Hizmette Mükemmellik ve Verimlilik" çalışmaları kapsamında Banka süreç ve hizmet yapısının, müşteri hizmet döngüsünün bütününde hızlı, zamanında, hatasız, minimum risk ve maksimum verimlilikle çalışma hedefine paralel olarak şekillendirilmesi öngörülmektedir.
- "Operasyonun yeni yüzü" hedefi doğrultusunda ise tüm çalışma süreçlerinin gözden geçirilmesine devam edilecektir.
- Elektronik arşiv ve doküman yönetim sistemi kapsamındaki çalışmalara ağırlık verilecek ve tüm sisteme aktarılan dokümanlara elektronik ortamdaki erişilmesi sağlanacaktır.
- Kredi kullandırım kontrollerinin otomatik olarak yapılmasını sağlayacak Krediler Projesi 2008 yılı ilk çeyreğinde hayata geçirilecektir. Bu yeni yapı ile operasyonel riskin ve maliyetlerin en aza indirilmesi, buna bağlı olarak ise operasyonel verimliliğin artırılması hedeflenmektedir.

- Şube gişe kadrolarının doğrudan, çapraz satışta aktif rol alması sağlanacaktır. Bu yöntemle potansiyel banka dışı müşterilerin Banka'ya artan oranda kazandırılması mümkün olacaktır. Yapı Kredi 2008 yılı satış hedefinin %10'unu gişelerden gerçekleştirmeyi hedeflemektedir.
- Universal Staff Projesi ile şube operasyon personelinin belli yetkinliklere ulaşması sağlanacak, Banka'nın her noktasında her işlemi yapabilecek "Universal" personel yaratılacaktır. Bu proje, minimum kaynak kullanımıyla maksimum operasyonel verimlilik sağlayacaktır.
- Gişe optimizasyon projesi (Tellerline Optimization) ile gişelerde yapılan işlemlerde sistem ve süreç iyileştirmeleri sağlanacaktır. Böylelikle gişe hattında işlem kalitesi yükseltilecek, gişe bekleme ve işlem süreleri azalacak, işlem güvenliği sağlanacak, operasyonel kayıplar en aza indirilecektir.

Yapı Kredi'de 2007 Yılı

Yarın için şimdi...

Şimdi daha çok katma değer üretme zamanı...

Yapı Kredi, insan kaynaklarına verdiği önemi 2007'de de sunduğu yenilikler, fırsatlar ve eğitimler ile kanıtlamıştır.

Yapı Kredi "içinde var olduğu toplumda kazandığını aynı toplumla paylaşma" esasına dayalı sosyal sorumluluk faaliyetleriyle de örnek bir kurumsal vatandaşdır.

Kaliteli ve nitelikli hizmetin temel unsuru

Yapı Kredi, kaliteli ve nitelikli hizmetin temel unsurunun insan olduğu gerçeğiyle yoluna devam etmektedir.

Banka kurumsal stratejisi ve hedefleriyle uyum içerisinde sürdürdüğü insan kaynağı uygulamalarını, değişen ve gelişen sektör koşullarının yanı sıra çalışanlarından gelen öneriler doğrultusunda da geliştirmiştir.

Banka'nın toplam çalışan sayısı 2007 sonu itibarıyla 14.249'a ulaşmış, 2007 yılı içinde 2.921 yeni personel işe alınmıştır. Kadınların %62 ile çoğunluğu oluşturduğu Yapı Kredi'de toplam çalışanların %76'sının yükseköğretim ve üstü öğrenim diploması sahibi olduğu ve %28'inin en az bir yabancı dil bildiği görülmektedir.

İnsan kaynağını daha etkin yönetmek adına

Yapı Kredi 2007 yılında insan kaynakları yapısının tüm unvanlarını iş değerlendirme metodolojisi ile ele almış ve kademelendirmiştir. Banka'nın insan kaynağını yapılan işin boyutlarına ve sektöre uygun bir şekilde konumlandırarak en adil ücret yönetimini sağlamayı hedefleyen bu proje kapsamında iş büyüklükleri göz önünde bulundurulmuş; belirlenen iş kademeleri Yapı Kredi insan kaynağının yeni temelini oluşturmuştur.



Maide Arel, İsimli, 1951, Duralit üzerine yağlıboya, 41 x 28 cm (detay)
Yapı Kredi Koleksiyonu

Liderliğe, büyümeye ve müşteri memnuniyetine odaklı Yapı Kredi tüm paydaşları için artan oranda değer yaratmaktadır.

İnsan kaynağına yeni fırsatlar yaratabilmek amacıyla, uygun eğitimler verilmiş; çalışanların yetenek ve becerilerine uygun yeni pozisyonlarda görev almaları sağlanmıştır. Satış odaklı strateji doğrultusunda 245 kişi Banka'nın satış ekiplerine kaydırılmıştır.

Banka, çalışanların başarılarını ödüllendirmek, iş motivasyonlarını artırmak, daha verimli ve kaliteli hizmet sunmaya teşvik etmek amacıyla, Hedeflerle Yönetim ve Ödül Sistemi'ni uygulamaktadır. Diğer taraftan Yapı Kredi, çalışanlarının bilgi ve becerilerini geliştirmek, grup içinde uluslararası kariyer yapmalarını sağlamak, tecrübe ve bilgilerini artırmak amacıyla yetenek geliştirme amaçlı projelere katılım fırsatı sağlamaktadır.

Eğitim çalışmaları aralıksız devam ediyor. Yapı Kredi'deki eğitim çalışmalarına 2007 yılında da yoğun olarak devam edilmiştir.

Yapı Kredi'nin ortak bir kurum kültürü oluşturma hedefi doğrultusunda oluşturduğu Kutup Yıldızı projesine yaklaşık 12.300 kişi katılmıştır. Yeni bir yönetim kültürü ve dili oluşturmayı amaçlayan Yönetim Geliştirme Programı'na 1.090 kişi katılırken, tamamlayıcı bir eğitim olarak geliştirilen Koçluk ve Geribildirim Programı'na yaklaşık 850 katılım gerçekleşmiştir.

Banka'nın satış gücünün etkinliğini iyileştirmek ve müşterilerin ihtiyaçlarını karşılamada evrensel bir yaklaşım yaratmak üzere tasarlanan Satış ve Hizmet Programına yaklaşık 4.500 Yapı Kredi çalışanı katılmıştır. 2007 yılında ayrıca Banka'da yeni işe başlayan yaklaşık 1.900 kişiye temel bankacılık eğitimi verilmiş; 105 temel eğitim programı tamamlanmış ve katılımcılar eğitim şubelerinde işbaşı eğitimi görmüşlerdir.

2007 yılı geneline bakıldığında, yıl boyunca düzenlenen 1.380 eğitim programı ve seminere toplam 81.725 kişilik katılım olduğu ve kişi başı eğitimin 48 saat/adam olarak gerçekleştiği görülmektedir.

Grup emeklilik planı

Çalışanlarının emeklilik döneminde ikinci bir güvenceye sahip olmalarını destekleyen Yapı Kredi, 2006 yılından bu yana Grup Emeklilik Planı'na katkıda bulunmaktadır. 2007 yıl sonu itibarıyla Banka çalışanlarının %56'sı Grup Emeklilik Planı'ndan faydalanmaktadır.

Yapı Kredi çalışanları, eşleri ve çocukları Grup Sağlık Sigortası'ndan da faydalanmaktadırlar.

2007 yılı iletişim stratejisi

2007 yılı iletişim stratejisi Yapı Kredi'nin temel marka fikrini pekiştirmek ve marka değerlerini yansıtan farklı uygulamaları öne çıkarmak üzerine kurgulanmıştır. "Hizmette sınır yoktur" anlayışı, değişen rekabet koşullarına uygun olarak, daha birey odaklı ve insanı temel alan bir vurgu ile iletişime taşınmıştır.

Kurumsal imaj kampanyasında "sınırsız hizmet" yaklaşımının, iç iletişim boyutu da gözetilerek Yapı Kredi çalışanları üzerinden ve şube merkezli bir anlatımla verilmesi yolu benimsenmiştir.

Dünyanın en saygın bankacılık yayınlarından "The Banker" Yapı Kredi'yi 2007'de "Türkiye'de Yılın Bankası" seçmiştir. Bu önemli başarının iletişimi şubeler kanalıyla, dergi ve gazete ilanlarıyla gerçekleştirilmiştir.

Yeni açılan şubelerimizin duyurusu için "sınırsız yerel zenginlikler ve sınırsız hizmet" temasında yerel medyada iletişim yapılmıştır.

2007 yılında Tele24 Plus'ların kullanımını teşvik etmek amacıyla Türkiye'de bir ilk olan ATM'lerden barkod okutarak kredi kartı borç ödeme fonksiyonunu tanıtan çeşitli reklam kampanyaları düzenlenmiştir. Ayrıca UniCredit Grubu ATM'lerinden Yapı Kredi banka kartı ile ücret veya komisyon ödemedi para çekme özelliği Yapı Kredi müşterilerine duyurulmuştur.

Yapı Kredi'de 2007 Yılı

KOBİ Bankacılığı kapsamında sunulan ürün ve hizmetler, Yapı Kredi'nin KOBİ sektöründe yenilikçiliğe destek vermesi ana mesajıyla tanıtılmıştır. Bu kampanyada KOBİ'lere özel hizmet veren KOBİ Portföy Yönetmenleri'nin KOBİ'lerle ilişkisi ön plana çıkarılan unsurlardan olmuştur.

Mortgage yasasının çıkmasıyla beraber Yapı Kredi'nin bu alanda gücü, uzmanlığı ve ürün çeşitliliği yıl boyunca süren kampanyalarla tüketiciye aktarılmıştır.

Her türlü ihtiyaca yönelik olarak hazırlanmış olan farklı kredi çeşitlerinin vurgulandığı Bireysel İhtiyaç Kredisi kampanyaları, Yatırım Fonları ve Türkiye'de bir ilk olan Dünya Fonları Fonu'na yönelik kampanyalar yıl boyunca öne çıkan diğer iletişim faaliyetleri arasında yer almıştır.

Özel Bankacılık iletişim çalışmaları kapsamında ise yaygın iletişimden farklı olarak hedef kitleyle özel etkinlikler ve doğrudan pazarlama faaliyetleri ile iletişimini sürdüren Yapı Kredi Özel Bankacılık, geçtiğimiz yıllarda olduğu gibi bu yıl da gerçekleştirdiği ekonomi ve vergi seminerleri ile müşterilerini Türkiye ve dünyadaki gelişmelerden haberdar etmeye devam etmiştir.

Bu yıl ikinci kez İstanbul'da düzenlenen Avrupa Yıldızlar Binicilik Şampiyonası'na ev sahipliği yapan Yapı Kredi Özel Bankacılık,

Mayıs ayında kendi adına düzenlediği Golf Turnuvası ve Aralık ayında gerçekleştirdiği Lara Fabian müzikal söyleşisi ile müşterileriyle bir araya gelmiştir.

World

2007 iletişim faaliyetleri içerisinde en kapsamlı ve dikkat çeken proje World'ün sunumu olmuştur. World'ün logosu ve görsel kimliği de yenilenmiş; basılı malzemelerden internete her alana uyarlanmıştır.

World'ün yeni görsel kimliğinin tanıtıldığı reklam kampanyası, 5 Kasım'da TV, basın, outdoor ve internet mecralarını içeren bütünsel bir medya kullanımıyla devreye alınmıştır. Aynı tarihte tüm Türkiye'deki Yapı Kredi şubeleri ve üye iş yerlerindeki World malzemeleri yenilenmiş; yeni internet sitesi hayata geçirilmiştir.

Ben istersem

Yeni marka fikrini yansıtmak üzere hazırlanan reklam kampanyasında 'Ben istersem' sloganı kullanılmıştır. Bireyi 'birey' yapan onun yaptıkları ve yapmak istedikleridir. Reklam kampanyası bu gerçekten hareketle şekillendirilmiş ve World'ün bireylerin farklılıklarını kabul eden ve bunu destekleyip pekiştirilmesine olanak veren marka olarak konumlandırılmasını sağlamıştır.

Kredi kartlarında sponsorluklar...

Kredi kartlarında yılın öne çıkan sponsorluk projeleri Radar Live Festivali sponsorluğu ile Marka Konferansı sponsorluğu olmuştur. 1 Ağustos-31 Ekim tarihleri arasında İstanbul'da gerçekleştirilen, dünyanın en büyük ve en popüler açık hava sanat etkinliklerinden biri olan Cowparade'de, biri Ömer Uluç tarafından düzenlenen 3 ayrı sanatçı tarafından giydirilen 4 World ineği yer almıştır. Marka Konferansı'nın düzenli sponsoru olan World, bu yıl pazarlama ve iletişim dünyasından katılımcılara yeni sistemini aktarma fırsatını bulmuştur. Banka, Koç Holding'in ana sponsorluğunu üstlendiği 10. İstanbul Bienali kapsamında, "Gecegezenler" etkinliğinin de destekçisi olmuştur.

Yapı Kredi Kültür Sanat Yayıncılık ile işbirliği içinde...

Yapı Kredi Kültür Sanat Yayıncılık, UniCredit ve ünlü müzayedeci Christie's'in işbirliğiyle Özel Bankacılık tarafından sunulan Sanat Danışmanlığı hizmeti tanıtılmış, bu hizmet çerçevesinde geliştirilen Tablo Kredisi ile birlikte lansman çizgi üstü iletişime taşınmıştır.

Yapı Kredi Kültür Sanat Yayıncılık'ın girişimiyle ünlü fotoğraf sanatçımız Ara Güler ile ortak bir çalışma yapılmıştır. Ara Güler'in özel olarak çektiği yazar fotoğrafları kullanılarak kurgulanan iletişim ile özellikle geniş kapsamlı edebiyat yayıncılığımızın altı çizilmiştir.

Yapı Kredi, kaliteli ve nitelikli hizmetin temel unsurunun insan olduğu gerçeğiyle yoluna devam etmektedir.

Yapı Kredi Kültür Merkezi'nde düzenlenen sergiler de, düzenli olarak radyo ve gazete ilanları aracılığıyla geniş kitlelere duyurulmuştur.

Çalışanlar arasında iletişimi geliştirmek için...

2007 yılında Yapı Kredi'nin stratejik hedefleri doğrultusunda, kurumsal kimlik ve iç marka bilincini artırmaya, kurum içi iletişimi güçlendirmeye, çalışanların hizmet ve ürünlerle ilgili farkındalığını, çalışan bağlılığını ve motivasyonunu yükseltmeye yönelik sonuç ve pazarlama odaklı, hedef kitleye özel, görsel çalışmalara ağırlık verilmiştir.

Kurum içi iletişim kanallarının daha verimli kullanılması için çeşitli yenilikler devreye alınmıştır. Kurum içi TV kanalı "BizTV"nin Banka yönetimleri ve iştirakler tarafından daha etkin kullanılmasını sağlamak amacıyla görsel yenilikler ve yeni bir yayın stratejisi benimsenmiştir. Kurum içi "Bizler" Dergisi'nin yeni çizgisi, tasarım ve içeriğine de yansıtılmış ve çift dilde yeni kurumsal kimliğiyle çalışanlarla paylaşılmıştır.

Yapı Kredi bünyesinde kurumsal bütünleşmenin sağlanması, çalışanlar arası iletişimin daha etkin ve verimli olması, iş ilişkileri dışında sosyal amaçlı faaliyetlerde de bir araya gelinmesi amacıyla kurulan Sosyal Aktiviteler Kulübü çatısı altında tiyatro, fotoğraf, müzik, bowling, halk oyunları, motor sporları, sualtı ve dans kulüpleri faaliyete geçmiştir.

UniCredit'de her yıl gerçekleştirilen Sanat Günü uygulaması 2007'de ilk kez Yapı Kredi'de de gerçekleştirilmiştir. Banka çalışanlarının 20 Ekim 2007 tarihinde İstanbul Bienali sergilerine ücretsiz katılımları sağlanmış; Bienal mekanları, Yapı Kredi Kazım Taşkent Galerisi ve Vedat Nedim Tör Müzesi'ne rehber eşliğinde geziler düzenlenmiştir.

Koç Holding şirket çalışanları ve bayilerinin katılımıyla düzenlenen "Ülkem İçin" günü çerçevesinde, Yapı Kredi çalışanları zihinsel engelli öğrencilerin eğitim aldığı Gebze Eğitim Uygulama Okulu'nda İş Eğitim Merkezi Spor Salonu'nu yenilemişlerdir.

Çalışanlarının iş hayatında olduğu kadar sosyal hayattaki başarılarını da destekleyen Yapı Kredi, bireysel spor dallarında lisanslı sporcu olan çalışanları arasından başarılı 7 kişiye yıl boyunca spor faaliyetlerine devam etmeleri ve turnuvalara katılmaları için destek olmuştur.

Kurumsal sosyal sorumluluk

Yapı Kredi toplumun ilerlemesine pozitif etki yaratacak çeşitli faaliyetleri sponsorluklar yoluyla desteklemekte; çalışanların kurumsal sosyal sorumluluk projelerine katılımını özendirilmektedir. Yapı Kredi 2007 yılı kurumsal sosyal sorumluluk çalışmalarını arkeoloji, kültür-sanat ve çevre-egitim alanlarında gerçekleştirmiştir.

Arkeoloji alanında Türk ve dünya mimarisi için önemli, dünyadaki ilk şehir yerleşimlerinden biri (MÖ 7000) olan Çatalhöyük kazılarına 1998 yılından beri devam eden destek sürdürülmüştür.

Kültür-sanat alanında İKSV ile uzun süredir devam eden işbirliği çerçevesinde, Uluslararası İstanbul Müzik Festivali kapsamında Amsterdam Concertgebouw Orkestrası'nın konseri Yapı Kredi sponsorluğunda gerçekleştirilmiştir.

Yapı Kredi iki yılda bir düzenlenen İstanbul Bienali'nin sürekli destekçisidir.

Çevre-Eğitim alanında 2005 yılından beri Deniz Temiz Derneği/TURMEPA ve Milli Eğitim Bakanlığı ile birlikte gerçekleştirilen Sınırsız Mavi Programı'na destek verilmeye devam edilmiştir. İlk ve orta öğretim öğrencilerini deniz kirliliğinin önlenmesi konusunda bilinçlendirmek amacıyla tasarlanan proje kapsamında 2007 yılı sonunda 4.500 öğretmen ve yaklaşık 1 milyon öğrenciyi ulaşılmıştır.

Yapı Kredi ayrıca TEGV'in kurumsal bağışçıları arasında yer almaktadır. 2007 yılında TEGV'in tüm eğitim parkları ve öğrenim birimlerinde uygulanmakta olan "Okuyorum Oynuyorum" etkinliğine ülke çapında yaklaşık 17.000 öğrenci katılmıştır.

Yapı Kredi'nin İştirakleri

YapıKredi Faktoring

2002'den beri sektöründe lider olan Yapı Kredi Faktoring, 2006 yılında kazandığı "Dünyanın En İyi İhracat Faktoring Şirketi" unvanını 2007'de de korumuştur.

YapıKredi Sigorta

Hayat dışı sigorta alanında %6,5'lik pazar payı ile sektöründe 7. sırada yer alan Yapı Kredi Sigorta lideri olduğu sağlık branşında 2007 yılında 267 milyon YTL üretim yapmıştır.

BCP

1963 yılında İsviçre'de kurulan Banque de Commerce et de Placement (BCP) özel bankacılık ve dış ticaret finansmanında uzun yıllara dayalı bir tecrübeye sahiptir.

YapıKredi Leasing

%19,2'lik pazar payı ile sektör lideri olan Yapı Kredi Leasing, 2007 yılında 1,6 milyar dolarlık işlem hacmiyle, sektöründe bir şirketin tek başına kaydettiği en yüksek işlem hacmini gerçekleştirmiştir.

YapıKredi Emeklilik

Bireysel emeklilik yatırım fonlarında sektörün 3. en büyüğü olan Yapı Kredi Emeklilik'in kurucusu olduğu yatırım fonlarının büyüklüğü 2007 yıl sonu itibarıyla 701 milyon YTL'ye ulaşmıştır.

YAPI KREDİ KORAY GAYRİMENKUL YATIRIM ORTAKLIĞI A.Ş.

1996 yılında kurulan Yapı Kredi Koray Gayrimenkul Yatırım Ortaklığı'nın sermayesinin %26'sı Yapı Kredi'nin, %25'i ise Koray İnşaat Grubu'nun sahipliğinde olup, geriye kalan %49'u halka açıktır.

YapıKredi Portföy Yönetimi

Yatırım fonlarında lider olan Yapı Kredi Portföy, 2007 yılı sonu itibarıyla %20,9'luk pazar payına sahiptir.

YapıKredi Moscow

1994'ten beri faaliyet gösteren Yapı Kredi Moscow, Rusya Federasyonu'ndaki 1.104 banka arasında aktif büyüklüğünde 244., kârlılıktaki ise 162.'dir.

YapıKredi Kültür Sanat Yayıncılık

Türkiye'nin en köklü ve en prestijli özel kültür ve sanat oluşumu Yapı Kredi Kültür Sanat Yayıncılık, %10'luk pazar payı ile yayıncılık alanında piyasa lideridir.

YapıKredi Yatırım

Yapı Kredi Yatırım 2007'de hisse senedi piyasalarında gerçekleştirdiği 33 milyar YTL'lik işlem hacmi ile %4,3 pazar payına ulaşarak 5. sırada yer almıştır.

YapıKredi Nederland

Yapı Kredi Nederland NV ve Koçbank NV'nin Temmuz 2007'de birleşmesi sonucunda oluşan Yapı Kredi Nederland, perakende, ticari, kurumsal ve özel bankacılık hizmetleri sunmaktadır.

YapıKredi Yatırım Ortaklığı

Türkiye'nin en büyük 2. yatırım ortaklığı olan Yapı Kredi Yatırım Ortaklığı'nın toplam portföy değeri 2007 yıl sonu itibarıyla 60 milyon YTL'ye ulaşmış, pazar payı %9 olmuştur.

YapıKredi Bank Azerbaycan

Azerbaycan'daki %100 yabancı sermayeli tek banka olan Yapı Kredi Bank Azerbaycan, Bakü'deki dört şubesi ile hizmet vermektedir.

Yapı Kredi Faktoring 2002 yılından bu güne sektöründe liderdir.

Yurt içi ve yurt dışındaki iştirakleri Yapı Kredi'nin ürün ve hizmet yeteneğini pekiştirmektedir.

Yapı Kredi Faktoring

2002'den beri sektörün lideri...

Yapı Kredi Faktoring sahip olduğu deneyim ve kanıtlanmış hizmet kalitesi ile Türkiye'nin en güçlü ve güvenilir faktoring hizmet sağlayıcılarından birisidir. 2002 yılından beri sektör lideri olan Şirket, 100 deneyimli çalışanı ile müşterilerine İstanbul'daki Genel Müdürlüğü ve İzmir temsilciliğinin yanı sıra Yapı Kredi'nin yurt geneline yayılmış şubeleri üzerinden de ulaşmaktadır.

Yapı Kredi Faktoring'in vizyonu istikrarlı büyüme ve değer yaratımı ile faktoring sektöründeki tartışmasız liderliğini sürdürmek, müşterilerin ve çalışanların ilk tercihi olmaktır.

Diğer taraftan Yapı Kredi Faktoring, rekabet üstü yaklaşımıyla ülke çapında faktoring işlemlerinin tanıtımı, kullanımının yaygınlaştırılması ve pazarın büyütülmesi yönünde önemli bir misyon üstlenmiştir.

3,1 milyar euroluk işlem hacmi

Yapı Kredi Faktoring 2007 yılında %65'i yurt içi, %35'i yurt dışı işlemler olmak üzere toplam 3,1 milyar euroluk işlem hacmi gerçekleştirmiştir. Sektör toplam işlem hacminden %19,4 pay alan Yapı Kredi Faktoring, uluslararası işlem hacminin %50'lik kısmını tek başına gerçekleştirmiş ve açık fark ile liderliğini korumuştur.

Dünyanın en iyi ihracat faktoring şirketi

Yapı Kredi Faktoring hizmet kalitesinde göstermiş olduğu başarı ve performans ile 2006 yılında kazandığı "Dünyanın En İyi İhracat Faktoring şirketi" unvanını 2007 yılında da korumuştur.

Factors Chain International (FCI) tarafından bu unvan verilirken hizmet kalitesi, ihracat yapılan ülke sayısı, çalışılan muhabir sayısı ve ihracat faktoring hacmi gibi temel kriterler değerlendirilmiştir; Yapı Kredi Faktoring hizmet kalitesinde 178 şirket arasında en başarılı şirket seçilmiş ve iki yıl üst üste birinci olan ilk ve tek Türk faktoring şirketi olmuştur.

Yapı Kredi Faktoring 2007 yılında muhabirli faktoring işlemlerinde 777 milyon euro işlem hacmi ile FCI üyeleri arasında dünya birinciliğini sürdürerek ülkemizi başarı ile temsil etmektedir.

Gelecekte...

Güçlü bir sermaye yapısına, yüksek kredibiliteye ve geniş fonlama imkanlarına sahip olan Yapı Kredi Faktoring'in hedefi sektör liderliğini ve yeni ürünler ile gelişimini sürdürmektir.

Şirket'in 2007 yılında çalışmaya başladığı yeni müşterilerin %93'ü KOBİ'ler, %7'si ise kurumsal firmalardan oluşmuştur. Şirket, 2008 yılında KOBİ'lere daha fazla kaynak aktarmayı ve müşteri portföyündeki KOBİ payını artırmayı hedeflemektedir.

Yapı Kredi'nin İştirakleri

%19,2'lik pazar payı ile sektör lideri olan Yapı Kredi Leasing, 2007 yılında 1,6 milyar dolarlık işlem hacmiyle sektöründe bugüne dek bir şirketin tek başına kaydettiği en yüksek işlem hacmini gerçekleştirmiştir.

Yapı Kredi Leasing

%19,2'lik pazar payı ile sektör lideri

1987 yılında kurulan Yapı Kredi Leasing başarılı dağıtım kanalı ve müşteri odaklı pazarlama-satış faaliyetlerinin de yardımıyla sektör liderliğini korumaktadır.

%19,2'lik pazar payına sahip olan Şirket, 2007 yılında 1,6 milyar dolarlık işlem hacmiyle, Türk leasing sektöründe bugüne dek bir şirketin tek başına kaydettiği en yüksek işlem hacmini gerçekleştirmiştir.

Yapı Kredi Leasing geniş bir müşteri kitlesine hizmet sunmaktadır.

Yapı Kredi Leasing inşaat, basım, otomotiv, turizm, tarım, medikal ve gayrimenkul sektörleri başta olmak üzere ekonominin üretken tüm kesimlerinden firma ve girişimcilere finansman çözümleri sunmaktadır.

Yapı Kredi Leasing, 20 yılı aşkın deneyimi, sektör bilgisi ve finansal uzmanlığı ile ön plana çıkmakta; müşterilerinin iş amaçlarına özgü finansman modelleri tasarlamaktadır. Yapı Kredi Leasing'in müşteri portföyünün büyük bir kısmı Türkiye ekonomisinde önemli bir yere sahip olan KOBİ'lerden oluşmaktadır.

Yapı Kredi ile yakın işbirliği

Şirket'in İstanbul'daki Genel Müdürlüğünün yanı sıra, İstanbul, İzmir, Bursa, Ankara, Antalya, Adana ve Gaziantep'teki 9 bölge müdürlüğü vardır. Bu yapılanma, Yapı Kredi Leasing'in yerel yatırımcılarla güçlü ilişkiler kurmasını ve bölgelerin iş nabzını tutmasını sağlamaktadır. Ayrıca, Koç Finansal Hizmetler Grubu'nda oluşturulan sinerji kapsamında Yapı Kredi Leasing, Yapı Kredi şubelerini satış noktaları olarak kullanmaktadır. Banka şubeleri, potansiyel müşterilerin Yapı Kredi Leasing'e yönlendirilmesinin yanı sıra kredi araştırması ve analizi gibi konularda da Şirket ile işbirliği içinde çalışmaktadır.

Multilease Association'a üye tek Türk leasing şirketi

Yapı Kredi Leasing, dünyanın önde gelen leasing firmalarının üye olduğu Multilease Association'ın üyesi tek Türk şirkettir.

Yapı Kredi Portföy Yönetimi yatırım fonlarında 2007 sonu itibariyle 1. sıradadır.

Yapı Kredi Yatırım, 2007'de 315 milyar YTL ile İMKB toplam işlem hacminde aracı kurumlar arasında birinci sırada yer almıştır.

Yapı Kredi Portföy Yönetimi

Bireysel ve kurumsal yatırımcılara hizmet

Yapı Kredi Portföy Yönetimi, 22'si portföy yöneticisi olmak üzere toplam 50 kişilik uzman kadrosu ile bireysel ve kurumsal yatırımcılara özel ve yenilikçi portföy yönetimi hizmetleri sunmaktadır.

Şirket, kurumsal yatırım karar alma süreci, aktif yönetimi ve yönettiği ürünlerde optimal getiriyi sağlama prensibiyle farklı risk tercihlerine hitap eden geniş yelpazedeki yatırım ürünlerinin yönetimini gerçekleştirmektedir.

Yapı Kredi Portföy Yönetimi disiplinli yatırım ve risk yönetim anlayışı, yıllara dayalı başarılı performansı ve yüksek nitelikli insan gücü ile sektöründe özel bir konuma sahiptir. Şirket, müşterilerine Portföy Danışmanlığı sunduğu gibi özel fonlar kurmak isteyen yerli ve yabancı kurumsal yatırımcılara verdiği ve danışmanlıktan yönetime kadar farklılık gösteren hizmetleriyle de katma değer üretmektedir.

Yatırım fonları pazarında lider

Yapı Kredi Portföy Yönetimi, 2007 sonu itibarı ile toplam 22 A ve B tipi yatırım fonundaki 5,4 milyar YTL portföy büyüklüğü ve %21'lik pazar payıyla Türkiye'de yatırım fonları pazarında liderdir.

Şirket'in özel portföy yönetimindeki pazar payı %33'tür.

2007 yıl sonu itibariyle Şirket'in özel portföy yönetimindeki aktifleri ile bireysel emeklilik yatırım fonlarından oluşan toplam varlıklar 6,8 milyar YTL'dir

Yapı Kredi Portföy Yönetimi 11 Koç Allianz Bireysel Emeklilik Yatırım Fonu ve 11 Yapı Kredi Bireysel Emeklilik Yatırım Fonu'na da yönetim hizmetleri sunmaktadır.

Dünya Fonları Fonu

Şirket, 2007 yılında müşterilerine sunduğu Dünya Fonları Fonu ile sektörde bir ilke imza atmıştır. Dünya Fonları Fonu, çeşitlendirilmiş portföy yapısı ile ağırlıklı olarak yabancı yatırım fonlarına yatırım yapmaktadır.

Yapı Kredi Yatırım

Türk sermaye piyasalarının önde gelen aracı kurumu

Yapı Kredi Yatırım, 216 çalışanı ile 14 bini aşkın müşterisine yurt içinde ve yurt dışında her türlü sermaye piyasası ürünü alım satımına aracılık hizmetleri, kurumsal finansman hizmetleri, portföy yönetimi, vadeli işlemler ve yatırım danışmanlığı hizmetleri sunmaktadır.

Yeni bir dönem, yeni ve daha güçlü bir yapı

Yapı Kredi-Koçbank birleşmesinin hemen ardından, sermaye piyasalarının önde gelen iki kurumu olan Yapı Kredi Yatırım ve Koç Yatırım güçlerini ve tecrübelerini 12 Ocak 2007 tarihinde birleştirerek yeni Yapı Kredi Yatırım'ı oluşturmuşlardır.

Yapı Kredi Yatırım, gelişmiş teknolojik alt yapısı, deneyimli uzman personeli, geniş ürün ve hizmet yelpazesi, tüm yurt çapında acentesi olarak hizmet veren Yapı Kredi şube ağı ile müşterilerine en iyiyi ve en yeniyi sunmayı hedeflemektedir.

İMKB toplam işlem hacminde aracı kurumlar arasında birinci sırada

Yatırımlarda müşterilerinin ihtiyaçlarına en uygun çözümleri sunan Yapı Kredi Yatırım, kurulduğu günden bu yana sermaye piyasalarının önde gelen aracı kurumlarından birisi olmuştur. Şirket, 2007'de 315 milyar YTL'lik toplam işlem hacmi ile İMKB toplam işlem hacminde birinci sırada yer almıştır. Diğer taraftan Yapı Kredi Yatırım 2007 yılında hisse senedi piyasasında gerçekleştirdiği 33 milyar YTL'lik işlem hacmi ile %4,3'lük pazar payına ulaşmış ve sektör sıralamasında bir basamak yükselerek beşinci olmuştur.

2007 yılında Yapı Kredi Yatırım'ın VOB (Vadeli Opsiyon Borsası) piyasasındaki işlem hacmi bir önceki yıla göre 45 kat artmış, Şirket'in pazar payı %6,1 olmuş ve aracı kurumlar arasında beşinci sırada yer almıştır.

Yapı Kredi'nin İştirakleri

2007 yıl sonu itibariyle 60 milyon YTL toplam portföy değeriyle pazar payını %9'a yükselten Yapı Kredi Yatırım Ortaklığı Türkiye'nin en büyük 2. yatırım ortaklığıdır.

Yapı Kredi Yatırım Ortaklığı

Türkiye'nin en büyük 2. yatırım ortaklığı

Yapı Kredi Yatırım Ortaklığı, 1995 yılında Sermaye Piyasası Kanunu ve Sermaye Piyasası Kurulu tebliğleri çerçevesinde ulusal ve uluslararası borsalarda sermaye piyasası araçlarının alım satımı suretiyle portföy işletmeciliği yapmak üzere kurulmuştur. Şirket halka açık olup, hisselerinin %89'u İMKB Ulusal Pazarı'nda işlem görmektedir.

Performansı uzun vadeli bir yaklaşımla değerlendiren Yapı Kredi Yatırım Ortaklığı'nın toplam portföy değeri 2007 yıl sonu itibariyle 60 milyon YTL'ye ulaşmıştır. Ulaşılan bu büyüklük ile pazar payını %9'a yükselten Şirket Türkiye'nin en büyük 2. yatırım ortaklığı kimliğini pekiştirmiştir.

33 şirketin faaliyet gösterdiği sektörde son 5 yılda Yapı Kredi Yatırım Ortaklığı'nın toplam verimi %298'e ulaşırken getiri sıralamasında birinci olmuştur. Sektörün yıllık getiri ortalamasının %17 olduğu 2007 yılında, Yapı Kredi Yatırım Ortaklığı %27,8'lik getiri ile 6. sırada yer almıştır.

Toplam portföy değerini maksimize etmek adına

Kapalı uçlu bir fon olan Yapı Kredi Yatırım Ortaklığı büyüme amaçlı bir yatırım fonu gibi hareket etmek üzere kurulmuştur. Esas faaliyet konusu portföy yönetimi olmakla beraber Şirket'in yönetim yaklaşımı kendi sermayesini büyütmek temellidir. Yapı Kredi Yatırım Ortaklığı'nın varlık yönetimi stratejisi ise toplam portföy değerini maksimize ederek sürdürülebilir kılmaya odaklıdır.

Risk yönetimine yüksek önem verilen Yapı Kredi Yatırım Ortaklığı'nda portföy performansı en önemli kriter olarak ön plana çıkmaktadır. Piyasalardaki yatırım fırsatları değerlendirilirken, enstrüman çeşitliliğinde gözetilen dengeli yapı dalgalanmalar karşısında istikrarın sürdürülebilmesine olanak tanımaktadır.

Grup şirketleriyle sinerjik işbirliği

Yapı Kredi Yatırım Ortaklığı yatırım danışmanlığı hizmetlerinde Yapı Kredi Portföy Yönetimi ile yakın işbirliği içerisinde çalışmaktadır. Diğer taraftan Şirket, piyasalara erişim konusunda Yapı Kredi Yatırım'ın geniş hizmet ağından doğrudan faydalanmaktadır. Karar verme noktasında Şirket, Yapı Kredi Yatırım'ın güçlü araştırma ve analiz desteğine başvurmaktadır.

Yapı Kredi Sigorta, Türkiye'nin en köklü sigorta şirketlerinden biridir.

Yapı Kredi Sigorta

Türkiye'nin en köklü sigorta şirketlerinden biri

1943 yılında kurulan Yapı Kredi Sigorta 872 çalışanı, 735 acentesi ve 676 Yapı Kredi şubesi aracılığıyla tüm Türkiye'ye hizmet sunmaktadır. Yapı Kredi Sigorta, 2007 yılını hayat dışı branşlarda 628 milyon YTL üretim ile tamamlamıştır. Aynı dönemde sağlık branşında 267 milyon YTL üretim yapan Şirket, sağlık branşının Türkiye'deki sürekli lideridir. Yapı Kredi Sigorta'nın sermayesinin %33,69'u İMKB Ulusal Pazarı'nda işlem görmektedir.

Hayat dışı branşlarda en iyi olma hedefi

Yapı Kredi Sigorta Türkiye'de herkes tarafından sürekli tercih edilen, kalıcı ve öncü sigorta markası olmayı; uluslararası sigorta sektöründe ise referans gösterilen bir birikim ve finansal güce ulaşmayı hedeflemektedir.

Yapı Kredi Sigorta bu hedeflerine ulaşabilmek için Türk toplumunun hayat dışı branşlarda her türlü sigorta ihtiyacına derhal cevap verilebilecek ileri teknik ve satış altyapısına sahip olmayı, koşulsuz müşteri memnuniyeti sağlamayı ve dolayısıyla sektörün en iyi hizmet sağlayıcısı olmayı amaçlamaktadır.

Stratejisini bu hedefler doğrultusunda yönlendiren ve sigortacılığın hayat dışı tüm branşlarında faaliyet gösteren Yapı Kredi Sigorta 2007 yıl sonunda prim üretimini bir önceki yıla oranla %7 oranında artırırken, sağlık ve tekne branşlarında %17'lik büyüme sağlamıştır. Şirket aynı dönemde kurumsal sağlık branşındaki hedefinin %12 üzerinde üretim gerçekleştirmiştir. Yapı Kredi Sigorta, 2007 sonu itibarıyla sektörde hayat dışı branşlarda 7. sıradadır.

Yeni projeler

Yapı Kredi Sigorta kasko aktüerya projesinin olumlu sonuçlarını 2007 yılında almaya devam etmiş, benzer bir çalışmayı trafik branşı için devreye sokmuştur.

Yapı Kredi Sigorta'nın gelecek dönemlerde yapacağı atılımlarda büyük rol oynayacağı düşünülen yazılım çalışmaları 2007 yılında büyük ölçüde tamamlanmıştır. Projelerin 2008 yılının ortasına kadar kullanıma sunulması öngörülmektedir.

Yapı Kredi'nin İştirakleri

Yapı Kredi Emeklilik 2007 sonunda bireysel emeklilik yatırım fonlarında üçüncü, hayat sigortası prim üretiminde ise beşinci en büyük şirket konumundadır.

Yapı Kredi Emeklilik

Emeklilik yatırım fonlarında sektörün üçüncü en büyüğü

1991 yılında Halk Yaşam adıyla kurulan Yapı Kredi Emeklilik'in kurucusu olduğu emeklilik yatırım fonlarının büyüklüğü 2007 yıl sonu itibarıyla 701 milyon YTL'ye ulaşmış bulunmaktadır. Aynı dönemde Şirket'teki yaşam sigortalılarına ait fonların toplam büyüklüğü ise 476 milyon YTL olmuştur.

Yapı Kredi Emeklilik 2007 sonunda emeklilik yatırım fonlarında üçüncü, hayat sigortası prim üretiminde ise beşinci en büyük şirket konumundadır.

Yapı Kredi Emeklilik 2007 yılında Bireysel Emeklilik Sistemi'ndeki katılımcı sayısını bir önceki yıla göre %26, fon büyüklüğünü ise %46 oranında artırma başarısı göstermiştir. Şirket, 31 Aralık 2007 tarihi itibarıyla 222.107(*) bireysel emeklilik planı sahibine ve 460.199 yaşam sigortalısına hizmet sunmaktadır.

Müşteri memnuniyetine odaklı stratejinin başarıları

Şirket, müşterilerine Türkiye genelinde 8 bölge müdürlüğü, 7 şube ve 125 acentesi ve 917 kişilik uzman kadrosu ile hizmet sunmaktadır.

Yapı Kredi Emeklilik müşteri memnuniyetini geliştirme çalışmalarına özel önem vermektedir. 2006 yılında British Standards Institution (BSI) tarafından verilen CMSAS 86:2000 (şikayet yönetimi) belgesini alan ilk Türk şirketi olan Yapı Kredi Emeklilik, 2007 yılında bu belgeyi ISO 10002:2004 standardına (kalite yönetimi ve müşteri memnuniyeti standardı) yükselten ilk emeklilik şirketi olmuştur.

Sosyal sorumluluk ekseninde ise...

Yapı Kredi Emeklilik halen iki farklı sosyal sorumluluk projesi yürütmektedir.

2007 yılında başlatılan "Ertuğrul Firkateyni: Japonya'da bir Türk Gemisi" projesi, şehit olan 550 Türk denizcisi ve onlara yardım eden Japon balıkçıların anısını canlandırma amacını taşımaktadır. Şirket diğer sosyal sorumluluk projesi Yaşlılık Araştırmaları Merkezi (65+) kapsamında ise toplumda yaşlılık algısını değiştirmeye yönelik çalışmalar yürütmektedir.

Eğitimde Boğaziçi Üniversitesi ile işbirliği

Yapı Kredi Emeklilik'in, Boğaziçi Üniversitesi Yaşamboyu Eğitim Merkezi işbirliği ve dünyanın önde gelen danışmanlık şirketi Watson Wyatt'ın desteğiyle kurduğu Türkiye'nin ilk Bireysel Emeklilik ve Sigorta Akademisi'nde 2007 yılında kişi başı ortalama 94 saat eğitim verilmiştir.

Daha çok müşteriye hizmet sunmak için

Yeni müşteri kazanmak ve mevcut müşterilerin devamlılığını sağlamaya yönelik çalışmalara ağırlık veren Yapı Kredi Emeklilik, 2007 yılında başlattığı müşteri segmentasyonu projesini 2008 yılının ilk çeyreğinde sonuçlandıracaktır. Gerek yeni müşteri kazanımı faaliyetleri, gerekse mevcut müşterilere sunulan hizmetlere ilişkin tüm iş süreçleri, bu çalışmanın sonuçlarına göre gözden geçirilecektir.

Sektöründe güçlü ve güvenilir bir konuma sahip olan Yapı Kredi Emeklilik, üyesi olduğu Koç Finansal Hizmetler Grubu'nun yarattığı sinerjinin de etkisiyle, 2008 yılında büyümesini sürdürecektir.

(*) Emeklilik Gözetim Merkezi (EGM) verileridir.

1994'den bugüne faaliyetlerini sürdüren Yapı Kredi Moscow 1.400'ü aşkın aktif müşterisine kaliteli hizmet sunmaktadır.

Yapı Kredi Nederland'ın toplam aktifleri 2007 yılında %13'lük artışla 1.459 milyon euro olmuştur.

Yapı Kredi Moscow

1.400'ü aşkın aktif müşteriye kaliteli hizmet

Yapı Kredi Moscow, Türk-Rus ticari ilişkilerinin gelişmesine katkıda bulunmak ve özellikle inşaat, taahhüt, ticaret ve turizm sektörlerindeki seçkin müşteri grubuna bankacılık hizmetleri sunmak amacıyla 1994'ten bugüne faaliyetlerini sürdürmektedir.

Yapı Kredi Moscow Rusya Federasyonu'nda faaliyet gösteren 1.104 banka arasında sermaye büyüklüğünde 177., aktif büyüklüğünde 244., kârlılıkta 162. ve kredi portföyü büyüklüğünde 211. sırada yer almaktadır. Banka, Kremlin yakınlarındaki genel müdürlüğü de dahil olmak üzere 8 şube/irtibat bürosu ve toplam 100 kişiden oluşan tecrübeli personeli ile 1.400'ü aşkın aktif müşterisine hizmet sunmaktadır.

Yapı Kredi Moscow'un aktif toplamı 2007 sonu itibarıyla bir önceki yıla göre %8 büyüyerek 231 milyon dolara, net kâr ise %4 artışla 5,7 milyon dolara ulaşmıştır.

Banka 2007 yılında 40 milyon dolar tutarındaki sendikasyon kredisini başarılı bir şekilde yenilemiş bulunmaktadır. 25 ülkeden 245 bankayla muhabirlik ilişkisi bulunan Yapı Kredi Moscow 2008 yılında da büyümesini sürdürmeyi hedeflemektedir.

Yapı Kredi Nederland

Geniş bir yelpazede bankacılık hizmetleri

Yapı Kredi Nederland 1 Temmuz 2007'de Koçbank NV (kuruluşu 1996) ve Yapı Kredi Bank Nederland NV'nin (kuruluşu 2001) birleşmesi sonucunda oluşmuştur.

Yapı Kredi Nederland perakende, ticari, kurumsal ve özel bankacılık hizmetlerinin yanı sıra muhabir bankacılık faaliyetleri ile geniş bir yelpazede bankacılık hizmetleri vermektedir.

Gelirlerinin en önemli kısmını Türk piyasalarından elde etmeyi hedefleyen Banka, 15.000 Hollandalı müşterisine tasarruf ve mevduat hesabı hizmetleri de sunmaktadır.

2007 yılında %13 bilanço büyümesi ve etkin gider yönetimi

2007 yılında Yapı Kredi Nederland kârlılık hedeflerini başarı ile yakalamış, 13,2 milyon euro kâr kaydetmiştir. Banka'nın bilanço büyüklüğü 2007 yılında %13'lük artışla 1.459 milyon euroya ulaşmıştır.

Bankalara verilen krediler bir önceki yıla göre %36 artarken, müşteri kredileri %23, müşteri mevduatı ise %16 oranında artmıştır. Sürekli maliyet kontrolüne öncelik veren iş stratejisi, Yapı Kredi Nederland'ın gider/gelir oranının %32 seviyesinde gerçekleşmesini sağlamıştır.

Gelecekte...

Yapı Kredi Nederland'ın ana hedefi kaynak maliyetini en alt seviyede tutarak sermayenin etkin şekilde kullanımını sağlamaktır. Banka bu suretle müşteri tabanını genişleterek ticaret finansmanı ve denizcilik finansmanı gibi yeni pazarlara girmeyi, forfaiting işlem hacmini daha da yükselterek artan oranda komisyon geliri elde etmeyi hedeflemektedir.

Yapı Kredi Nederland'ın büyüme sürecindeki bir diğer hedefi, Banka bünyesinde bir hazine pazarlama birimi oluşturarak bireysel bankacılık müşterilerine türev ve yapılandırılmış ürünler satmak ve gelir tabanına katkıda bulunmaktır. İnternet bankacılığı hizmet sunumuna başlayacak olan Yapı Kredi Nederland, bireysel mevduat tabanını güçlendirerek daha güçlü bir müşteri portföyüne sahip olmayı hedeflemektedir.

Yapı Kredi'nin İştirakleri

Yapı Kredi Azerbaycan, Azerbaycan'daki %100 yabancı sermayeli tek bankadır.

Yapı Kredi Bank Azerbaycan

Koçbank Azerbaycan 1998 yılında bir Koçbank (%80) - IFC (%20) ortaklığı olarak kurulmuş ve 2000 yılında hizmet sunmaya başlamıştır. Koçbank'ın Banka'daki tüm hisselerini satın alan Koç Finansal Hizmetler, Mart 2006'da IFC'nin de hisselerini devralmış ve Banka'nın tek hissedarı konumuna gelmiştir. Yapı Kredi-Koçbank birleşmesini takiben ise 2007 Mart ayında adı Yapı Kredi Bank Azerbaycan olarak değiştirilmiştir.

Müşterilerine her türlü bankacılık hizmetini sunan Yapı Kredi Bank Azerbaycan, geniş bir uluslararası muhabir ağına sahiptir. 54 kişilik bir insan kaynağı bulunan Banka, Bakü'deki 4 şubesi ile hizmet vermektedir.

Azerbaycan'daki %100 yabancı sermayeli tek banka olan Yapı Kredi Bank Azerbaycan, ülkenin önde gelen bankaları arasında değerlendirilmektedir.

Yapı Kredi Bank Azerbaycan; Azerbaycan Bankalar Birliği, Bakü İnterbank Para Borsası ve Amerikan Ticaret Odası'nın da üyesidir.

2007 yıl sonunda Banka'nın hizmet sunduğu bireysel müşteri sayısı 15.870'e, kurumsal müşteri sayısı ise 1.100'e ulaşmıştır. Yapı Kredi Bank Azerbaycan, Azerbaycan'ın aktif büyüklüğü itibariyle 14., mevduat hacmi itibariyle 9. ve brüt kârı itibariyle de 6. büyük bankasıdır.

Yapı Kredi Bank Azerbaycan'ın hedefleri arasında aktif büyüklüğü itibariyle Azerbaycan'ın ilk 10 büyük bankası arasına girmek, Bakü dışında şubeler açarak yeni noktalarda büyüyerek müşteri kazanmak ve kredi portföyünü önemli oranda artırmak yer almaktadır.

1963'te İsviçre'de kurulan Banque de Commerce et de Placements, özel bankacılık ve uluslararası ticaretin finansmanında uzmandır.

Banque de Commerce et de Placements

Banque de Commerce et de Placements (BCP) 1963 yılında İsviçre'de kurulmuştur. Genel müdürlüğü Cenevre'de bulunan Banka'nın Lüksemburg ve Dubai'de şubeleri, İstanbul'da ise bir temsilciliği bulunmaktadır. BCP'nin sermayesinin %30,67'si Yapı Krediyeye aittir.

BCP; dış ticaret finansmanı, özel bankacılık, hazine işlemleri ve muhabir bankacılık alanlarında faaliyet göstermektedir. En üst seviyede kaliteli hizmete odaklı bir banka olan BCP yenilikçi, katma değer üreten ve müşteriye özel ürünleriyle sayıları her geçen yıl artan bir müşteri kitlesince tercih edilmektedir.

Uluslararası ticaretin finansmanında uzman

BCP, İsviçre başta olmak üzere Batı ve Doğu Avrupa ile Körfez bölgelerinde çok sayıda şirkete, üreticiye ve nihai kullanıcıya yüksek ihtisas gerektiren uluslararası ticaret finansmanı ürün ve hizmetlerini sunmaktadır. Banka 2007 yılında 9,7 milyar İsviçre frankı tutarındaki dış ticaret işlemi finanse etmiştir.

Özel bankacılıkta uzun yıllara dayalı tecrübe

BCP, özel bankacılıkta uzun yıllara dayalı bir tecrübeye sahiptir. Banka bu kapsamda müşterilerinin ihtiyaçlarına çok yönlü cevap veren fon yönetimi hizmetleri sunmaktadır. BCP aynı zamanda ticaret finansmanı ve hazine hizmetlerindeki deneyimi ile özel bankacılık müşterilerini gerçek global bankacılık hizmetlerinin avantajlarından yararlandırmaktadır.

BCP uluslararası piyasalarda mükemmel ve güvenilir bir trading masası olarak haklı bir üne sahiptir. 2007 yılında Banka toplam 234 milyar İsviçre franklık FX işlem hacmi kaydetmiş ve Cenevre'de faaliyet gösteren tüm bankalar içinde 3. sırayı almıştır.

Muhabir bankacılık alanında BCP pek çok büyük finansal kurum ile geliştirdiği iyi ilişkileri kapsamında kayda değer iş hacimleri yaratmaktadır. Banka'nın kaydettiği istikrarlı büyüme, kârlılığı ve sağlam mali temelleri Fitch Ratings tarafından BB+ (IDR - temerrüt derecelendirmesi notu), B (kısa vade) ve C (bireysel) dereceleri ile teyit edilmiştir.

Yapı Kredi'nin İştirakleri

1996 yılında kurulan Yapı Kredi Koray'ın hedefi Avrupa'nın en iyi gayrimenkul firmaları arasında yer almaktır.

Yapı Kredi Koray

11 yıldır işlevselliği estetik ile buluşturan gayrimenkul projeleri

Yapı Kredi Koray Gayrimenkul Yatırım Ortaklığı, Aralık 1996'da Yapı Kredi Bankası (%51) ve inşaat sektörünün lider kuruluşlarından Koray İnşaat Grubu'nun (%49) birlikteliğiyle kurulmuştur. Yapı Kredi Koray'ın hisselerinin %49'u 1998'de halka arz edilmiştir. Halka arz edilen sermayeden geriye kalan kısmın %26'sı Yapı Kredi ve %25'i Koray Grubu'nun sahipliğindedir.

Yapı Kredi Koray, geride bıraktığı on bir yıl boyunca tüm deneyimini, birikimini ve enerjisini, kentsel yaşamın sürekli gelişen ve değişen gereksinimlerine uygun ve insan odaklı projelerin hayata geçirilmesinde yoğunlaştırmıştır.

Yapı Kredi Koray'ın çağdaş kent mimarisinde işlevselliği estetikle buluşturan projeleri yalnızca hedef kesimlerin beğenisini yansıtmakla kalmamış; uluslararası kurumların da dikkatini çekmeyi başarmıştır.

Avrupa'nın en iyi gayrimenkul firmaları arasında yer alma hedefi

Yapı Kredi Koray'ın vizyonu, performansa odaklı bir şirket kültürü yaratarak iş geliştirme, proje yönetimi, satış, satış sonrası müşteri ilişkileri ve finansal yönetim konularında tüm süreç ve organizasyonunu Avrupa'nın en iyi gayrimenkul firmaları ile eşdeğer düzeye getirmektir. Şirket, aynı zamanda alanında en iyi olan yönetim, pazarlama ve tasarım firmaları ile stratejik işbirlikleri kurarak gayrimenkul geliştirme ve gayrimenkulde değer yaratma konusunda da Avrupa'nın sayılı firmalarından biri olmayı hedeflemektedir.

Projeler ve gelişmeler

Yapı Kredi Koray, Türk gayrimenkul yatırım piyasasında kısa sürede bir dizi önemli başarıya imza atarak İstanbul İstanbul, İstanbul Zen, İstanbul Bis, Evidea, Ankara-Ankara ve Neo Alışveriş Merkezi projelerini hayata geçirmiştir.

Yapı Kredi Koray Eskişehir'de gerçekleştirdiği Neo Alışveriş Merkezi'ni Mart 2007'de Bosphorus Real Estate Partners I, Ltd.'ye satmıştır.

Yapı Kredi Koray, risk-getiri dengesini titizlikle gözeterek çeşitlendirilmiş gayrimenkullerden oluşan bir portföyü geliştirmeye ve yönetmeye odaklıdır. Şirket'in birincil hedefi, hissedarlarına sürekli ve artan oranda gelir sağlamaktır.

1984 yılında kurulan Yapı Kredi Kültür Sanat Yayıncılık %10'luk pazar payı ile yayıncılık alanında piyasada lider konumundadır.

Yapı Kredi Kültür Sanat Yayıncılık

Türkiye'nin en köklü ve en prestijli özel kültür ve sanat oluşumu

1984 yılında kurulan Yapı Kredi Kültür Sanat Yayıncılık Türkiye'nin en köklü ve en prestijli özel kültür ve sanat oluşumlarından biridir.

Hedefi, Türkiye'nin kültür ve sanat yaşamını ulusal ve evrensel düzeyde zenginleştirmek; sanatseverleri çağdaş, nitelikli, farklı sanat etkinlikleriyle buluşturmak, kültür ve sanatın coşkusuyla daha yaygın bir çevreye taşımaktır.

Sanata ve kültüre hizmet

Özellikle kaybolmaya yüz tutmuş kültürel değerlerin gün ışığına çıkarılması, varolan kültür ve sanat birikiminin geliştirilerek gelecek kuşaklara aktarılması, kültür ve sanat adamlarının desteklenmesi ilkeleriyle örtüşen etkinlikler ve yayınlar gerçekleştiren Yapı Kredi Kültür Sanat Yayıncılık, ürettiği kültür sanat hizmetlerini Yapı Kredi Kültür Merkezi ve Yapı Kredi Yayınları aracılığıyla topluma sunmaktadır.

Kültür Merkezi

Yapı Kredi Kültür Merkezi bünyesindeki Yapı Kredi Kazım Taşkent Sanat Galerisi, Yapı Kredi Vedat Nedim Tör Müzesi ve Yapı Kredi Sermet Çifter Kütüphanesi ile düzenli olarak verdiği hizmetlerinin yanı sıra dönemsel tematik sergiler düzenlemekte ve bu sergilerin kataloglarını hazırlamaktadır.

Ayrıca Sermet Çifter Salonu'nda düzenlenen etkinliklerle sinemadan tiyatroya, plastik sanatlardan grafik sanatlara, müzikten edebiyata hayatı kuşatan her alanda sanatseverler bir araya getirilmektedir.

Yapı Kredi Yayınları

Yayın faaliyetine 1949 yılında Doğan Kardeş dergisi ile başlayan Yapı Kredi'nin 1984 yılında kurduğu Yapı Kredi Yayınları günümüzde Türk yayıncılığının en büyük ve en etkili kuruluşlarından biridir.

2007 yılında....

Yapı Kredi Kültür Sanat Yayıncılık, 2007 yılında 186'sı ilk 335'i tekrar baskı olmak üzere toplam 521 kitap yayınlanmıştır. Basılan kitap sayısı 936.677 olmuştur. Kitap satış adedi 911.420'ye ulaşırken, 11,5 milyon YTL'lik ciro gerçekleştirilmiştir ve Kazım Taşkent Sanat Galerisi'nde 7, Sermet Çifter Sergi Salonu'nda 6, Vedat Nedim Tör Müzesi'nde 2 olmak üzere toplam 15 sergi düzenlenmiştir.

Türkiye'de yayıncılık alanında piyasa lideri

Yapı Kredi Kültür Sanat Yayıncılık %10'luk pazar payı ile yayıncılık alanında piyasada lider konumundadır.

Özellikle 1992 yılından sonra felsefe, sanat, edebiyat, tarih gibi alanlarda yoğunlaşan yayın etkinliğiyle, Yapı Kredi Kültür Sanat Yayıncılık ülkemizin yayın dünyasında ayrıcalıklı bir yer edinmiştir. Kurum bugüne kadar yayımlanmış bulunduğu toplam 2.611 başlık kitap ile bu özel yerini korumaktadır.

2008 yılında Yapı Kredi Kültür Sanat Yayıncılık

2008'de, Şirket 192'si ilk, 290'ı tekrar baskı olmak üzere toplam 482 kitap yayınlamayı, 807.000 adet kitap baskısı yapmayı, kitap satış adedini 753 bine ulaştırmayı hedeflemektedir. Yıl içinde Kazım Taşkent Sanat Galerisi'nde 7, Sermet Çifter Sergi Salonu'nda 7, Vedat Nedim Tör Müzesi'nde 2 sergi açılması planlanmıştır. Ayrıca 10 Kasım'da özel bir sergi açılması öngörülmektedir.

Bölüm 2: Yönetim ve Kurumsal Yönetim Uygulamalarına İlişkin Bilgiler



Şükriye Dikmen, Kuşlu Natürmort, Duralit üzerine yağlıboya, 80 x 50 cm
Yapı Kredi Koleksiyonu

Yönetim Kurulu

Dr. Rüştü SARAÇOĞLU

Yönetim Kurulu Başkanı

O.D.T.Ü Ekonomi ve İstatistik Bölümü mezunu olan ve doktora eğitimini ABD'de, Minnesota Üniversitesi'nin Ekonomi bölümünde tamamlayan Saraçoğlu, 1975–1977 yılları arasında Amerikan Federal Reserve Bank araştırma bölümünde çalışmıştır. 1977–1979 yılları arasında Boston College, Massachusetts'te Ekonomi Yardımcı Doçent olarak görev üstelenen Saraçoğlu 1979–1984 yılları arasında Washington merkezli Uluslararası Para Fonu'nun (IMF) ekonomist kadrosuna dahil olmuştur. 1984'te yurda dönerek T.C. Merkez Bankası bünyesine katılan Saraçoğlu, Araştırma Planlama ve Eğitim Genel Müdürü olarak çalıştıktan sonra 1986'dan itibaren bir buçuk yıl süreyle Başkan Yardımcısı ve takip eden altı yıl boyunca Başkan sıfatıyla görev yapmıştır. 1995 yılı sonuna kadar iki yılı aşkın süreyle Makro Danışmanlık şirketinde Kurucu Ortaklık görevini sürdürmüştür. 1995'de siyasete atılarak İzmir milletvekili seçilen Saraçoğlu, 53. Hükümette Devlet Bakanı olarak görev yapmıştır. Mart 2002 'de Koç Holding'de Finansman Grubu Başkanı, daha sonra ise Bankacılık ve Sigorta Grubu Başkanı olarak görev yapmıştır. 2 Ekim 2006 tarihinde Koçbank ve Yapı ve Kredi'nin yasal birleşmesine kadar her iki bankanın Yönetim Kurulu Başkanlığı görevlerini yürüten Saraçoğlu, 2007 yılı sonuna kadar Koç Holding bünyesinde Bankacılık ve Sigorta Grubu Başkanlığı görevini sürdürmüştür. Saraçoğlu 28 Eylül 2005 tarihinden bu yana Yapı ve Kredi'nin Yönetim Kurulu Başkanı olarak görev yapmaktadır.

Federico GHIZZONI

Yönetim Kurulu Başkan Vekili

Federico Ghizzoni, Parma Üniversitesi Hukuk bölümünden mezun olduktan sonra 1980 yılında UniCredit Grubu bünyesinde Piacenza Şubesi'nde Müşteri İlişkileri Yönetmeni olarak iş hayatına başlamıştır. Ghizzoni, 1988–1990 yılları arasında Trieste Şubesi'nde Şube Yöneticiliği ve 1990–1992 yılları arasında Sierate Şubesi'nde Şube Yöneticisi olarak çalışan Ghizzoni daha sonra Grubun Londra ofisinde Genel Müdür Yardımcılığı görevini üstlenmiştir. 1995 yılında Grubun Singapur ofisinde Genel Müdürlük görevini üstlenen Ghizzoni, 2000–2002 döneminde Grup bankalarından Bank Pekao S.A.'de Kurumsal ve Uluslararası Bankacılık Bölümünde Yetkili Yönetici olarak çalışmıştır. 2003 başından itibaren Koç Finansal Hizmetler Yönetim Kurulu Üyesi olarak görev yapan Ghizzoni, aynı zamanda Koçbank Yönetim Kurulu'nda Görevli Üye olarak yer almıştır. 28 Eylül 2005 tarihinde Yapı Kredi'ye Görevli Yönetim Kurulu Üyesi olarak katılan Ghizzoni, Banka bünyesinde Uygulama Başkanı (Chief Operating Officer – COO) olarak da çalışmıştır. 1 Temmuz 2007 tarihinde UniCredit Grubu bünyesinde Polonya Piyasaları Bölüm Başkanlığı ile BA-CA'nın Merkez ve Doğu Avrupa operasyonlarından sorumlu İdare Kurulu Üyeliği'ne getirilen Ghizzoni, 28 Eylül 2005 tarihinden bu yana Yapı Kredi Yönetim Kurulu Üyesi olarak görev yapmaktadır ve 26 Nisan 2007'den bu yana Yönetim Kurulu Başkan Vekilliği görevini yürütmektedir.

Tayfun BAYAZIT

Yönetim Kurulu Murahhas Üyesi ve Genel Müdür

Makine Mühendisliği lisans eğitimi sonrası Columbia Üniversitesi'nden Finans ve Uluslararası İlişkiler alanlarında Yüksek Lisans derecesi alan Bayazıt, bankacılık kariyerine Citibank'ta başladı. Daha sonra 13 yıl Çukurova Grubu bünyesinde Yapı Kredi (Genel Müdür Başyardımcısı ve İcra Kurulu Üyesi), Interbank (Genel Müdür) ve Banque de Commerce et de Placement S.A. İsviçre'de (President & CEO) üst düzey yöneticilik görevlerinde bulundu. 1999 yılında Doğan Holding Yönetim Kurulu Başkan Vekilliği ve Dışbank Murahhas Azalığına getirildi. Nisan 2001'de Doğan Holding'deki görevini bırakarak aynı grup içinde Dışbank İcra Başkanlığını (CEO) üstlendi. 2003 yılı Genel Kurulu'nda İcra Başkanlığına ilaveten Bankanın Yönetim Kurulu Başkanlığına da seçilen Bayazıt, Temmuz 2005'te Fortis'in Dışbank'ın çoğunluk hisselerini satın alması sonrası Fortis Bank A.Ş. İcra Başkanlığı (CEO) ve Fortis Yönetim Komitesi üyeliğine getirildi. Mayıs 2006'da yapılan Genel Kuruldan itibaren Fortis Bank A.Ş.'nin Yönetim Kurulu Başkanlığı görevini üstlendi. Bu görevinden 18 Nisan 2007 tarihli Genel Kurul sonrası ayrılan Bayazıt, 19 Nisan 2007 tarihinde Yapı ve Kredi Bankası A.Ş.'de Murahhas Üye olarak göreve başladı ve 1 Mayıs 2007 tarihinde ise resmi olarak Yapı ve Kredi Bankası A.Ş. Genel Müdürü olarak atandı. Aynı dönemde Yapı Kredi bünyesinde yer alan Yapı Kredi Portföy Yönetimi A.Ş., Yapı Kredi Yatırım Menkul Değerler A.Ş., Yapı Kredi Finansal Kiralama A.O., Yapı Kredi Faktoring A.Ş., Yapı Kredi Sigorta A.Ş., Yapı Kredi Emeklilik A.Ş., YKB Niderland N.V., Yapı Kredi Azerbaycan ve Yapı Kredi Moscow şirketlerinde Yönetim Kurulu Başkanlığı görevini de üstlenen Bayazıt, banka bünyesinde Murahhas Üye ve Genel Müdür olarak görevini sürdürmektedir.

Yönetim Kurulu

Alessandro Maria DECIO

Yönetim Kurulu Murahhas Üyesi ve Uygulama Başkanı (COO)

Commerciale L. Bocconi Üniversitesi Ekonomi bölümünden mezun olan Decio, INSEAD (Avrupa İş İdaresi Enstitüsü)'den yüksek lisans derecesi almıştır. Finans sektöründeki kariyerine IMI International şirketinde başlayan Decio sırasıyla Morgan Stanley International, McKinsey ve Avrupa İmar ve Kalkınma Bankası (EBRD)'de çalışmıştır. Decio Haziran 2000'de UniCredit Grubu bünyesinde Yabancı Bankalar Stratejisi, Birleşme, Satın Almalar, Planlama ve Kontrol Grubu Başkanı olarak göreve başlamıştır. Takip eden yıllarda UniCredit Grubu bünyesinde yer alan Zagrebacka Bank (Genel Müdür ve Yönetim Kurulu Başkan Vekili) ve Bulbank'ta (Murahhas Üye ve Yönetim Kurulu Başkan Vekili) üst düzey görevler üstlenen Decio, UniCredit Grubu Entegrasyon Proje Yöneticisi olarak da görev yapmıştır. 2006 yılı başında UniCredit Grubu Almanya Entegrasyon Proje Yöneticiliği görevini üstlenen Decio, Temmuz 2006'dan Temmuz 2007'ye kadar UniCredit Grubu Entegrasyon Ofisi Başkan Yardımcısı olarak görev yapmıştır. 26 Nisan 2007 tarihinde Yapı ve Kredi Bankası Yönetim Kurulu Murahhas Üyesi olarak göreve başlayan Decio 1 Temmuz 2007 tarihinde Yapı Kredi'nin Uygulama Başkanlığı (Chief Operating Officer - COO) görevini de üstlenmiştir.

Seyit Kemal KAYA

Yönetim Kurulu Üyesi

Üniversite eğitimini ABD'de Kansas Üniversitesi İş İdaresi bölümünde tamamlayan Kaya, Eylül 1985'te Yapı Kredi'ye katılmıştır. Yapı Kredi'deki çalışmalarına Nisan 1996'da Mali Kurumlar ve Yatırımcı İlişkileri'nden sorumlu Genel Müdür Yardımcısı olarak devam eden Kaya, Haziran 2000'de Koçbank'ta Yönetim Kurulu Üyesi olmuştur. Nisan 2003-Ağustos 2003 döneminde Koçbank Yönetim Kurulu Başkanı olarak görev yapan Kaya, Ağustos 2003'te Koçbank Genel Müdürlük görevini üstlenmiş, Yapı Kredi Grubu'nun Koç Finansal Hizmetler bünyesine katılmasıyla birlikte Yapı Kredi Genel Müdürlüğü görevini de eş anlı olarak üstlenmiştir. 10 Nisan 2007 tarihinde Yapı ve Kredi Genel Müdürlüğü görevinden ayrılan Kaya 28 Eylül 2005 tarihinden bu yana Yapı Kredi'de Yönetim Kurulu Üyeliği görevini sürdürmektedir.

Fatma Fusun AKKAL BOZOK

Yönetim Kurulu Üyesi

Akkal akademik eğitimini Boğaziçi Üniversitesi'nden İdari Bilimler Fakültesi'nden yüksek lisans derecesi ve İstanbul Üniversitesi İşletme Fakültesi'nden doktora derecesi olarak tamamlamıştır. İş hayatına 1980'de Arthur Andersen Denetim Şirketi bünyesinde başlayan Akkal, 1983'te Koç Grubu'na katılmış; 1992'de üstlendiği Denetim ve Mali Grup Koordinatörlüğü görevini on bir yıl boyunca sürdürmüştür. 2003 – 2006 tarihleri arasında Finansman Grubu Koordinatörlüğü yapan Akkal, halen Koç ve Sabancı Üniversitelerinde öğretim üyeliği yapmaktadır. 28 Eylül 2005 tarihinden bu yana Yapı Kredi Yönetim Kurulu Üyeliği görevini sürdürmektedir.

Ahmet Fadıl ASHABOĞLU

Yönetim Kurulu Üyesi

Tufts Üniversitesi Makine Mühendisliği bölümünden mezun olduktan sonra, Massachusetts Teknoloji Enstitüsü'nün (MIT) Makine Yüksek Mühendisliği bölümünden yüksek lisans derecesi alan ve aynı kurumda bir yılı aşkın süreyle araştırma asistanlığı yapan Ashaboğlu, 1996–1999 yılları arasında UBS AG'de Risk Yöneticisi ve Direktör, 1999–2003 arasında McKinsey&Company'de danışman olarak çalışmıştır. 2003 yılında Koç Holding'e katılan Ashaboğlu Finansman Grubu Koordinatörü görevini üstlenmiştir. Ocak 2006'dan bu yana Koç Holding'in Finans Başkanı (CFO) olarak çalışmalarını sürdüren Ashaboğlu, 28 Eylül 2005 tarihinden bu yana Yapı Kredi Yönetim Kurulu Üyesi'dir.

Ranieri de MARCHIS

Yönetim Kurulu Üyesi

1985 yılında L.U.I.S.S Üniversitesi Ekonomi bölümünden mezun olduktan sonra INSEAD (Avrupa İş İdaresi Enstitüsü)'nden yüksek lisans derecesiyle mezun olan Ranieri de Marchis, 1990–1997 yılları arasında General Electric Avrupa Bölümü Baş Denetçisi ve Finansman ve Ticari Gelişim Başkanı olarak çalışmıştır. Marchis, 1997'de Floransa merkezli Nuovo Pignone'nin Genel Müdürlüğünü üstlenmiş; 2001'de ise General Electric Petrol ve Gaz Ürünlerinden Sorumlu Başkan Yardımcısı ve Finans Müdürü olmuştur. 2003 yılında UniCredit Grubuna Planlama ve Finans Yönetimi Başkanı olarak katılan Marchis, 28 Eylül 2005 tarihinden bu yana Yapı Kredi Yönetim Kurulu Üyesi'dir.

Yönetim Kurulu

Thomas GROSS

Yönetim Kurulu Üyesi

1992 yılında Karlsruhe Üniversitesi'nden mezun olan Gross, kariyerine Boston Consulting Group'ta başlamıştır. 2004 yılında HypoVereinsbank'ta Grup Kredi Risk Kontrol Başkanı olarak çalışmaya başlayan Gross, HVB Grubu'nun UniCredit Grubu ile birleşme sürecinin ardından 2006 yılında UniCredit Grubu Risk Kontrolleri ve Politikaları Başkanlığı görevini üstlenmiştir. Ekim 2006'dan beri Bank Austria Creditanstalt AG.'de Risk Yönetimi Başkanı olarak görev yapan Gross, 29 Mart 2007 tarihinden beri Yapı Kredi Yönetim Kurulu Üyeliği görevini sürdürmektedir.

Robert ZADRAZIL

Yönetim Kurulu Üyesi

1990 yılında Teknik Üniversite (Viyana) İletişim Mühendisliği dalından mezun olan ve halihazırda Viyana Üniversitesi İktisat ve İşletme Fakültesi'nde İş Yönetimi tahsili yapmakta olan Zadrazil, kariyerine 1993 yılında Proje Yönetimi, Bilişim Teknolojileri ve Organizasyon alanlarında uzman bir şirket kurarak başlamıştır. 2001 yılı Aralık ayında Bank Austria Creditanstalt AG.'ye Perakende Organizasyon Yönetimi Başkan Yardımcısı olarak katılan Zadrazil, 2002 senesinde söz konusu yönetimin Başkanlığını üstlenmiştir. 2003 yılında Banka Organizasyon Yönetimi Başkanlığı, 2004 yılında ise Organizasyon ve Bilişim Teknolojileri Yönetimi Başkanlığı görevlerini üstlenen Zadrazil, 2006 yılı Ocak ayında Bank Austria Creditanstalt AG. bünyesinde Uygulama Başkanı (Chief Operating Officer – COO) olmuştur. Zadrazil, 29 Mart 2007'de Yapı Kredi Yönetim Kurulu Üyelik görevini üstlenmiştir.

* 25 Ocak 2008'de Yönetim Kurulu ve Denetim Komitesi üyeliğinden ayrılmıştır ve yerine Herbert Hangel atanmıştır.

Denetçiler

Denetçiler:

29 Mart 2007 tarihinde yapılan Olağan Genel Kurul Toplantısı ile Sn. Erkan Özdemir ve Sn. Adil G. Öztoprak 2007 yılı hesaplarını incelemek amacıyla toplanacak Genel Kurul Toplantısı'na kadar Yapı ve Kredi'nin yasal denetçisi olarak görev yapmak üzere seçilmiştir.

M. Erkan ÖZDEMİR:

1989 yılında O.D.T.Ü İktisat bölümünden mezun olan Özdemir, Nisan 1994 – Ağustos 2001 döneminde Bankacılık Düzenleme ve Denetleme Kurumu - Bankalar Yeminli Murakıpları Kurulu Başkanlığında Bankalar Yeminli Murakıbi olarak görev yapmıştır. 2001 yılı Ağustos ayında Koç Holding'de göreve başlayan Özdemir, Koç Holding - Denetim Grubu Başkanlığında Denetim Koordinatörü olarak çalışmalarını sürdürmektedir.

Adil G. ÖZTOPRAK:

1966 yılında Ankara Üniversitesi Siyasal Bilgiler Fakültesi Maliye ve Ekonomi Bölümü'nden mezun olan Öztoprak, 1966-1975 döneminde Maliye Bakanlığı Teftiş Kurulu'nda görev almıştır. 1975 yılında Bütçe ve Mali Kontrol Genel Müdür Yardımcılığına yükselen Öztoprak, 1976 yılından itibaren birçok şirkette Mali İşler Koordinatörü ve Genel Müdür olarak görevler üstlenmiştir. Öztoprak, 1993-2000 döneminde Başaran Nas Yeminli Mali Müşavirlik. A.Ş (PriceWaterhouseCoopers) şirketinde Partner (ortak) olarak hizmet vermiştir. Öztoprak 2000 yılından itibaren Serbest Yeminli Mali Müşavir olarak meslek hayatına devam etmektedir.

Yönetim Kurulu üyeleri ve denetçilerinin görev süreleri 1 yıl olup şirketin yıllık Olağan Genel Kurul Toplantısı'nda Yönetim Kurulu üye ve denetçilerinin seçimi ve görev taksimi gerçekleştirilmektedir.

Genel Müdür ve Yardımcıları

Tayfun BAYAZIT

Yönetim Kurulu Murahhas Üyesi ve Genel Müdür

(Lütfen Bkz. sayfa 66)

Alessandro DECIO

Yönetim Kurulu Murahhas Üyesi ve COO (Chief Operating Officer)

(Lütfen Bkz. sayfa 67)

Mehmet Güray ALPKAYA

Genel Müdür Yardımcısı - Krediler Yönetimi

Koç Üniversitesi İşletme Yüksek Lisans derecesi ve İstanbul Üniversitesi Finans Yüksek Lisans derecesi bulunan Alpkaya, 1989'da başladığı Türkiye İthalat ve İhracat Bankası bünyesinde Kredi ve Pazarlama Müdür Yardımcısı görevinden sonra 1991'den itibaren çalıştığı The Chase Manhattan Bank N.A. İstanbul şubesinde Kurumsal Müşteri Yönetimi Grup Direktörlüğü yapmıştır. Koçbank'ta 1999–2003 arasında Proje ve Yapılandırılmış Finansman Grubunun kuruluş ve gelişimini gerçekleştirdikten sonra 2003–2006 arasında Kredi Değerlendirme Tahsis Yöneticisi olarak çalışan Alpkaya, 28 Şubat 2006'dan bu yana Yapı Kredi'de Krediler Yönetiminden sorumlu Genel Müdür Yardımcılığı görevini sürdürmektedir.

Marco ARNABOLDI

Genel Müdür Yardımcısı - Risk Yönetimi

L. Bocconi Üniversitesi'nde ekonomi dalında eğitim gören Arnaboldi, 1989–1992 arası EuroConsult bünyesinde Mali Danışman olarak çalışmıştır. 1992'den itibaren onbir yıl süreyle Banca Popolare Commercio Industria Group bünyesinde sırasıyla Para Piyasası ve Sabit Gelir Masası, İç Kontrol, Hazine Departmanı Yabancı Tahvil Masası Müdürü, Aktif Pasif Yönetim Projesi Planlama ve Kontrol Departmanı Müdürü, Hazine Piyasa Risk Yönetimi ve Aktif Pasif Yönetimi Müdürü, Grup Piyasa Risk Yönetimi ve Aktif Pasif Yönetimi Müdürü görevlerinde bulunmuştur. Mayıs-Haziran 2003 döneminde UniCredit Grubu Risk Yönetiminde görev alan Arnaboldi, hemen ardından Koçbank'ın Piyasa ve Operasyonel Risk Yönetimine katılmıştır. Ocak 2006'da Risk Yönetim Müdürü görevini üstlenen Arnaboldi, 28 Şubat 2006'dan bu yana Yapı Kredi'de Risk Yönetiminden sorumlu Genel Müdür Yardımcılığı görevini yürütmektedir.

Hamit AYDOĞAN

Genel Müdür Yardımcısı - Kurumsal Bankacılık Yönetimi

Orta Doğu Teknik Üniversitesi İktisadi ve İdari Bilimler Fakültesi Siyaset Bilimi ve Kamu Yönetimi bölümünden mezun olan Aydoğan, iş hayatına 1981'de Yapı Kredi'de başlamıştır. Teftiş Kurulu Başkanlığında Müfettişlik ve daha sonra Şube Müdürlüğü görevlerinde bulunan Aydoğan 1993'te Kurumsal Pazarlama Yönetiminden sorumlu Genel Müdür Yardımcılığı görevini üstlenmiştir. Takip eden dönemde Yapı Kredi Faktoring'de ve Yapı Kredi Finansal Kiralama'da sırasıyla Murahhas Aza ve Genel Müdür olarak görev yapan Aydoğan, Koç Holding bünyesinde yer alan Koç Finansal Kiralama'da Genel Müdür, Koçbank'ta Genel Müdür Yardımcılığı görevlerinde bulunmuştur. Aydoğan, Şubat 2006'dan bu yana Yapı Kredi'de Kurumsal Bankacılık Yönetiminden sorumlu Genel Müdür Yardımcılığı görevini sürdürmektedir.

Marco CRAVARIO

Genel Müdür Yardımcısı / CFO (Chief Financial Officer) - Finansal Planlama, Mali İşler ve Kontrol Yönetimi

Torino Üniversitesi Ekonomi Bölümü mezunu Cravario, London School of Economics ve INSEAD (Avrupa İş İdaresi Enstitüsü)'in üst düzey finans eğitim programlarına katılmıştır. İş hayatına Ernst & Young (Torino)'da başlayan Cravario, sırasıyla Reconta Ernst & Young (Prague) ve Ernst & Young Corporate Finance'de çeşitli görevler üstlenmiştir. Cravario 2001'de UniCredit Grubu'na katılmış ve sırasıyla Yeni Avrupa Birimi, Birleşme & Satın Almalar Başkanlığı, Yeni Avrupa Birimi, Planlama ve Geliştirme Başkanlığı, Yeni Avrupa Birimi, Organizasyon Başkanlığı görevlerini yürütmüştür. UniCredit Grubu bünyesinde yer alan Clarima Banka'da bireysel bankacılık geliştirme çalışmalarını yürüten Cravario takiben UniCredit Tiriac Bank Romanya'da CFO görevini üstlenmiştir. 7 Ocak 2008'den bu yana Yapı Kredi'de Genel Müdür Yardımcılığı / CFO görevini sürdürmektedir.

* 01.10.2007 tarihi itibarıyla Banka'daki görevinden ayrılan Carlo Vivaldi'nin yerine 07.01.2008 tarihinde Yapı Kredi bünyesinde Mali İşlerden Sorumlu Genel Müdür Yardımcısı (CFO) olarak Marco Cravario atanmıştır.

Genel Müdür ve Yardımcıları

Mahmut Tevfik ÇELİKEL

Genel Müdür Yardımcısı - Lojistik ve Gider Yönetimi

İstanbul İktisadi ve Ticari Bilimler Akademisi Gazetecilik ve Halkla İlişkiler bölümünden mezun olan Çelikel, 1975–1981 yılları arasında İş Bankası'nda Memur ve Şef Yardımcısı olarak çalışmıştır. American Express International'da sırasıyla Yetkili Yardımcısı, Yönetici Yardımcısı ve Yönetici görevlerini yürüten Çelikel, daha sonra Koç–Amerikan Bank'ta İzmir Şube Müdürü, İstanbul Bölge Müdürü ve Birim Müdürü görevlerinde bulunmuştur. Takip eden yıllarda Koçbank'ta Grup Yöneticisi ve Genel Müdür Yardımcılığı görevine yükselen Çelikel, 1997'de Koç Finansal Kiralama'da Genel Müdür Yardımcısı olmuştur. 1999–2006 arasında Koçbank'ta Teftiş Kurulu Başkanı ile Operasyonlar Yönetimi ve İdari İşler Yönetiminden sorumlu Genel Müdür Yardımcılığı görevlerinde bulunan Çelikel, Yapı Kredi'de Merkezi Satın Alma Yönetiminden sorumlu Genel Müdür Yardımcılığı görevini takiben halen Lojistik ve Gider Yönetiminden sorumlu Genel Müdür Yardımcısı olarak görev yapmaktadır.

Alpar ERGÜN

Genel Müdür Yardımcısı - Hukuk Yönetimi

İstanbul Üniversitesi Hukuk Fakültesi bölümünden mezun olan Alpar Ergün, iş hayatına 1974'te Zengin Hukuk Bürosu'nda serbest avukat olarak başlamıştır. 1976'da stajyer hakim olan Ergün, 1977'de katıldığı Yapı Kredi bünyesinde Krediler Hukuk Yönetiminde sırasıyla Avukat, Hukuk Müşavir Yardımcılığı ve Hukuk Müşaviri görevlerinde bulunmuştur. Daha sonra aynı yönetimde sırasıyla Grup Başkanlığı ve Bölüm Başkanlığı görevlerini üstlenen Ergün 2000'de Koçbank'ta Baş Hukuk Müşaviri olmuştur. Ergün Şubat 2006'dan bu yana Yapı Kredi'de Hukuk Yönetiminden Sorumlu Genel Müdür Yardımcılığı görevini sürdürmektedir.

Tülay GÜNGEN

Genel Müdür Yardımcısı - Kurumsal Kimlik ve İletişim Yönetimi

Boğaziçi Üniversitesi Bilgisayar Bilimleri Bölümü'nden yüksek lisans derecesiyle mezun olan Tülay Güngen, iş hayatına TÜBİTAK'ta araştırma mühendisi olarak başlamıştır. 1985'te bankacılık sektörüne giren Güngen, İnterbank'ta Bilişim Teknolojisi ve Operasyonlarından Sorumlu Yönetici olarak çalışmıştır. 1991'den itibaren Intertech şirketinin Genel Müdür Yardımcılığını yürütmüştür. Güngen 1994'te Yapı Kredi'de Proje Uygulama Yönetimi Bölüm Yönetmeni olarak göreve başlamıştır. Alternatif Dağıtım Kanalları'nın (ADK) Yönetiminden Sorumlu Genel Müdür Yardımcısı ve ADK'nın yanı sıra Bireysel ve İşletme Bankacılığı Pazarlama Yönetiminden Sorumlu Genel Müdür Yardımcısı ve Teknolojisinden Sorumlu Genel Müdür Yardımcısı olarak görevini sürdürmüştür. Tülay Güngen, Yapı Kredi'deki görevine Şubat 2006'dan bu yana Kurumsal Kimlik ve İletişim Yönetimi Genel Müdür Yardımcısı olarak devam etmektedir.

Mert GÜVENEN

Genel Müdür Yardımcısı - Ticari Bankacılık Yönetimi

West Georgia Üniversitesi İşletme dalından yüksek lisans derecesiyle mezun olan Güvenen, iş hayatına 1990'da Yapı Kredi'de başlamıştır. 1999'da Esentepe Kurumsal Şubesi Müdürlüğünü üstlenen Güvenen, çalışma hayatına Körfezbank'ta Merkez Şube Müdürü olarak devam etmiştir. Güvenen daha sonra Koçbank'ta Kurumsal Pazarlama Yöneticisi ve Koç Faktoring Hizmetleri'nde Genel Müdür olarak çalışmıştır. Güvenen Mayıs 2006'dan bu yana Yapı Kredi'de Ticari Bankacılık Yönetiminden sorumlu Genel Müdür Yardımcısı olarak görev yapmaktadır.

Süleyman Cihangir KAVUNCU

Genel Müdür Yardımcısı - İnsan Kaynakları Yönetimi

Yüksek Lisans derecesini Bridgeport Üniversitesi'nden alan Kavuncu, iş hayatına 1983'te Arthur Andersen'da Denetçi olarak başlamıştır. 1985–1989 arasında İnterbank Fon Yönetiminde Yabancı Fonlar Müdürü olarak çalışan Kavuncu takip eden dönemde sırasıyla Coca-Cola İnsan Kaynakları Yönetimliği, Çukurova Holding İdari İşler Koordinatörlüğü ve Colgate Palmolive İnsan Kaynakları Direktörlüğü yapmıştır. Ağustos 2004'ten itibaren Koçbank'ta Genel Müdür Yardımcılığı görevinde bulunan Kavuncu 28 Şubat 2006'dan bu yana Yapı Kredi'de İnsan Kaynakları Yönetiminden sorumlu Genel Müdür Yardımcısı olarak hizmet vermektedir.

Genel Müdür ve Yardımcıları

Fahri ÖBEK

Genel Müdür Yardımcısı - Bilişim Teknolojileri Yönetimi

Ege Üniversitesi Bilgisayar Mühendisliği Bölümünden lisans ve Koç Üniversitesi'nden yüksek lisans derecesi bulunan Öbek, iş hayatına Bilpa'da başlamıştır. Kariyerine Egebank'ta devam eden Öbek, 1991 yılında kıdemli sistem analisti olarak Koçbank'a katılmıştır. 1996'da Grup Müdürlüğüne yükselen Öbek, 2007 yılının Ekim ayında Yapı Kredi'de Bilişim Teknolojileri Yönetiminden vekaleten sorumlu Genel Müdür Yardımcısı olmuştur.

Erhan ÖZÇELİK

Genel Müdür Yardımcısı - Özel Bankacılık ve Yurtdışı Faaliyetler Yönetimi

Evansville Üniversitesi (ABD-Indiana) İşletme bölümünde pazarlama öğrenimi gören Özçelik, 1988'de Yapı Kredi bünyesinde Uzman Yardımcısı olarak iş hayatına başlamış; 1991'den itibaren on yıl süreyle Dış Temsilci olarak devam etmiştir. Bu kapsamda, Yapı Kredi Bank'ın Genel Müdür Yardımcılığı görevini dört yıl sürdürmüş, 1997-2000 yılları arasında Yapı Kredi Moskova'da Murahhas Aza olarak çalışmıştır. 2001 yılında Kurumsal Bankacılıktan sorumlu Genel Müdür Yardımcısı görevini üstlenmiş bulunan Özçelik, 2006-2007 yıllarında Yapı Kredi'de Dış İlişkiler ve Yurt Dışı İştirakler Yönetiminden sorumlu Genel Müdür Yardımcılığı görevini yerine getirmiştir. Özçelik halen Özel Bankacılık ve Yurtdışı Faaliyetler Yönetiminden sorumlu Genel Müdür Yardımcısıdır.

Muzaffer ÖZTÜRK

Genel Müdür Yardımcısı - Perakende Satış Yönetimi

Uludağ Üniversitesi İşletme bölümünden mezun olan Muzaffer Öztürk, iş hayatına 1984'te Yapı Kredi'de Stajyer Müfettiş olarak başlamıştır. 1990'da Teftiş Kurulu Başkan Yardımcılığına getirilen Öztürk, 1995'ten itibaren ikişer yıl süreyle önce Beyazıt ve daha sonra ise Plaza şubelerinin yönetmenliğini yürütmüştür. Aynı dönemde Kurumsal Bankacılık Koordinatörlüğü ve Esentepe Şubesi'nin Kurumsal Bankacılık Koordinatörlüğü görevlerini de üstlenmiştir. Ekim 2000'de Yapı Kredi Perakende Ticari Bankacılık Yönetiminin 2. Grup Genel Müdür Yardımcılığı görevini üstlenen Öztürk, Ağustos 2003'ten sonra çalışmalarına Bireysel Bankacılık ve İşletme Bankacılığı Satış Yönetiminden Sorumlu Genel Müdür Yardımcısı olarak devam etmiştir. Öztürk, 28 Şubat 2006'dan bu yana Perakende Satış Yönetimi Genel Müdür Yardımcılığı görevini yürütmektedir.

Stefano PERAZZINI

Genel Müdür Yardımcısı - İç Denetim Yönetimi

Lisans eğitimini Torino Üniversitesi İşletme Fakültesi'nde tamamlayan Perazzini, iş hayatına 1987'de San Paolo IMI Bank şubesinde başlamıştır. 1989-1992 yılları arasında Honeywell Bull Mali Kontrol Departmanında çalışan Perazzini, takip eden dönemde Banca CRT Genel Müdürlüğünde Bilgi Teknolojileri Denetçisi olarak çalışmış, Londra ve Paris şubelerinde İç Denetçi olarak görev yapmıştır. Eylül 1999'dan itibaren Unicredit Holding bünyesinde İç Denetçi olarak görev üstlenen Perazzini daha sonra UniCredit Grubu bünyesinde yer alan Bank Pekao'da İç Denetim Departmanı Müdür Yardımcılığına getirilmiştir. Mart 2003'ten itibaren Koç Finansal Hizmetler'de İç Denetimden Sorumlu Genel Müdür Yardımcılığı görevini yürüten Perazzini, 16 Mart 2006'dan bu yana Yapı Kredi'de İç Denetim Yönetiminden sorumlu Genel Müdür Yardımcılığı görevini sürdürmektedir.

Luca RUBAGA

Genel Müdür Yardımcısı - Organizasyon Yönetimi

Cattolica Üniversitesi İşletme bölümü mezunu Rubaga, 1995-1999 yılları arasında Andersen Consulting'de Finans Bölümü Danışmanı/Kıdemli Uzman olarak görev almıştır. Takiben ABD'de Allstate Italy sigortacılık şirketinde Proje Uygulama Müdürü görevini üstlenen Rubaga, 2000 yılında Banca Popolare di Verona Bankacılık Grubu bünyesinde Müdür olarak çalışmaya başlamıştır. Rubaga daha sonra Banca Primavera'da Online İş Birimi Direktörü olarak görev almış; Eylül 2003'ten itibaren UniCredit Grubunda Operasyon Direktörlüğünü yürütmüştür. Rubaga, 2005 yılı Mart ayında Koçbank'a Entegrasyondan Sorumlu Başkan olarak katılmıştır. Rubaga 7 Nisan 2006'dan bu yana Yapı Kredi bünyesinde Organizasyon Yönetiminden sorumlu Genel Müdür Yardımcısı olarak görev yapmaktadır.

Genel Müdür ve Yardımcıları

Kemal SEMERCİLER

Genel Müdür Yardımcısı - Uyum Görevlisi

Uludağ Üniversitesi İktisadi ve İdari Bilimler Fakültesi mezunu Semerciler, iş hayatına 1981'de Yapı Kredi bünyesinde Stajyer Müfettiş olarak başlamıştır. 1985'te Müfettişliğe yükselerek dört yılı aşkın süreyle bu görevini sürdürmüştür; Şubat 1989'da Mali İşler Yönetimi Bölümünde Müdür Yardımcılığı, takiben aynı bölümde Birim Yönetmenliği (1990-1996) ve Bölüm Yönetmenliği (1996-2004) görevlerini üstlenmiştir. Mayıs 2004'te Yapı Kredi Teftiş Kurulu Başkanlığına getirilen Semerciler, Yapı Kredi'deki görevine 28 Şubat 2006'dan bu yana Uyum Görevlisi olarak devam etmektedir.

Zeynep Nazan SOMER

Genel Müdür Yardımcısı - Kredi Kartları ve Tüketici Kredileri Yönetimi

Boğaziçi Üniversitesi İşletme Bölümü mezunu Somer, iş hayatına aile şirketine başlamıştır. 1988 yılında profesyonel iş yaşamına Arthur Andersen'de başlayan Somer, takım liderliği ve kıdemli yöneticilik görevlerini takiben, 1999-2000 yılları arasında aynı şirkette finans sektöründen sorumlu ortak olarak görevini sürdürmüştür. 2000 yılının Eylül ayında Yapı Kredi bünyesine bireysel bankacılık ve kredi kartlarından sorumlu Genel Müdür Yardımcısı olarak katılan Somer, Şubat 2006'dan bu yana görevine Kredi Kartları ve Tüketici Kredilerinden Sorumlu Genel Müdür Yardımcısı olarak devam etmektedir.

Mehmet SÖNMEZ

Genel Müdür Yardımcısı - Perakende Bankacılık Yönetimi

Boğaziçi Üniversitesi İşletme Bölümü mezunu Mehmet Sönmez, sırasıyla Eternit ve 3M şirketlerinde Satış ve Pazarlama Yöneticisi olarak görev almıştır. Eczacıbaşı-Avon Kozmetik'te Genel Müdürlük yapmış olan Sönmez bankacılık sektörüne 1998'de girmiş; Citibank, Osmanlı Bankası ve Türk Ekonomi Bankası'nda Genel Müdür Yardımcısı olarak çalışmıştır. Ekim 2003'te Koçbank'ta Genel Müdür Yardımcılığı görevini üstlenen Sönmez, 28 Şubat 2006'dan sonra Yapı Kredi'de Perakende Bankacılık Yönetiminden sorumlu Genel Müdür Yardımcısı olarak hizmet vermeye devam etmiştir.

Mert YAZICIOĞLU

Genel Müdür Yardımcısı - Hazine Yönetimi

Yüksek Lisans eğitimini İstanbul Teknik Üniversitesi İşletme bölümünde tamamlayan Mert Yazıcıoğlu, iş hayatına 1987'de S. Bolton and Sons'da Dış İlişkiler Görevlisi olarak başlamıştır. 1989'da girdiği bankacılık sektöründe Koçbank'ta Müşteri Hizmetleri yetkilisi, Dealer, Kıdemli Dealer ve Müdür Yardımcısı görevlerinde bulunmuş; 1996'da Fon Yönetimi bünyesindeki TL/FX Yönetiminde Grup Yöneticiliğine, 1999'da ise Genel Müdür Yardımcılığına yükselmiştir. Yazıcıoğlu 28 Şubat 2006'dan itibaren Yapı Kredi'de Fon Yönetiminden sorumlu Genel Müdür Yardımcılığı görevini sürdürmektedir.

Komiteler ile İlgili Bilgiler

Komiteler ile İlgili Bilgiler

Yönetim Komiteleri

Kredi Komitesi

Kredi Komitesi, kredi politikası, ekonomik hedefler ve Banka kredi portföyünün genel risk profiline uygun olarak, Banka'nın kredi tahsis faaliyetleri için kılavuz oluşturmakta, yetki limitleri dahilinde kredi tahsisi yapmakta veya delege edilmiş yetkinin üstündeki krediler için Yönetim Kurulu'na görüş bildirmekte, yetki limitleri dahilinde geri ödenmeyen kredilerin yeniden yapılandırılma şartlarını belirlemekte, delege edilmiş yetki üstündeki kredilerin yeniden yapılandırılmasıyla ilgili olarak Yönetim Kurulu'na görüş bildirmekte, kredi skorlama ve izleme sistemlerine ilişkin parametreleri belirlemekte ve Yönetim Kurulu tarafından krediler konusunda kendisine atanan görevleri yerine getirmektedir. İlgili kanunlara ve mevzuata göre, Komite 4 Yönetim Kurulu Üyesi ve Genel Müdür veya vekili olmak üzere 5 esas üye ve Yönetim Kurulu Üyesi olan 2 yedek üyeden oluşmaktadır. Grup Kredi Risk Yöneticisi toplantılara davet üzerine katılır.

Kredi Komitesi Asil Üyeleri:

Başkan	Alessandro M. Decio	Murahhas Üye ve COO
Üye	Federico Ghizzoni	Yönetim Kurulu Başkan Vekili
Üye	F. Füsün Akkal Bozok	Yönetim Kurulu Üyesi
Üye	Thomas Gross	Yönetim Kurulu Üyesi
Üye	Tayfun Bayazıt	Murahhas Üye ve Genel Müdür

Kredi Komitesi Yedek Üyeleri:

Yedek Üye	Dr. Rüştü Saraçoğlu	Yönetim Kurulu Başkanı
Yedek Üye	S. Kemal Kaya	Yönetim Kurulu Üyesi

Denetim Komitesi

Denetim Komitesi, Yönetim Kurulu'nun, şirketin yerel kanunlar ve mevzuata uygun olarak idare edilmesi fonksiyonunun yerine getirilmesine destek sağlamakta, İç Denetim, İç Kontrol ve Risk Yönetimi'nin performansını izlemekte, şirketin etik ortamının durumunu değerlendirmekte ve süreçlerin etik uyumluluk açısından etkinliğini kontrol etmekte, Bankacılık mevzuatı ve Sermaye Piyasası mevzuatı çerçevesinde Denetim Komiteleri için belirlenmiş görevleri yerine getirmektedir. Denetim Komitesi, Yönetim Kurulu üyeleri arasından seçilen, yürürlükteki mevzuatta belirtilen şartları haiz olmak üzere icrai görevi bulunmayan, en az bir üyesi muhasebe ve/veya denetim alanında uzman olan 3 üyeden oluşmaktadır.

Denetim Komitesi Üyeleri:

Başkan	Ranieri de Marchis	Yönetim Kurulu Üyesi
Üye	Ahmet F. Ashaboğlu	Yönetim Kurulu Üyesi
Üye	Robert Zadrzil*	Yönetim Kurulu Üyesi

* 25 Ocak 2008'de Yönetim Kurulu ve Denetim Komitesi üyeliğinden ayrılmıştır ve yerine Herbert Hangel atanmıştır.

Komiteler ile İlgili Bilgiler

Aktif Pasif Komitesi

Komite, Banka'nın yapısal risk yönetimi kural ve politikalarını, Yönetim Kurulu'nun risk almaya ilişkin kurallarına uygun olarak piyasa riski profil yönetimi stratejilerini, Banka ürünlerinin faiz oranlarının seviyesini belirlemekte, Banka bilançosunun maruz kaldığı piyasa riski seviyesini, Yönetim Kurulu tarafından belirlenen politikalar çerçevesinde optimize etmekte, piyasa ve likidite risk limitlerini saptamakta, risk yönetiminin operasyonel prensiplerini belirlemekte, risk ölçüm ve kontrol modellerini onaylamakta, yeni ticari ürünleri onaylamakta ve kredi, piyasa ve operasyonel riskleri gözden geçirmektedir. Komitede görev alan üyeler ise şu şekildedir:

Aktif Pasif Komitesi Üyeleri:

Başkan	Alessandro M. Decio	Murahhas Üye ve COO
Üye	Tayfun Bayazıt	Murahhas Üye ve Genel Müdür
Üye	Marco Arnaboldi	Genel Müdür Yardımcısı - Risk Yönetimi
Üye	Marco Cravario*	Genel Müdür Yardımcısı - Finansal Planlama, Mali İşler ve Kontrol
Üye	Güray Alpkaya	Genel Müdür Yardımcısı - Krediler
Üye	Mert Yazıcıoğlu	Genel Müdür Yardımcısı - Hazine
Üye	Hamit Aydoğan	Genel Müdür Yardımcısı - Kurumsal Bankacılık
Üye	Mert Güvenen	Genel Müdür Yardımcısı - Ticari Bankacılık
Üye	Mehmet Sönmez	Genel Müdür Yardımcısı - Perakende Bankacılık
Üye	Nazan Somer	Genel Müdür Yardımcısı - Kredi Kartları ve Tüketici Kredileri
Üye	Erhan Özçelik	Genel Müdür Yardımcısı - Özel Bankacılık ve Yurtdışı Faaliyetler

* 01.10.2007 tarihi itibarıyla Banka'daki görevinden ayrılan Carlo Vivaldi'nin yerine 07.01.2008 tarihinde Yapı ve Kredi Bankası A.Ş. bünyesinde Mali İşlerden Sorumlu Genel Müdür Yardımcısı (CFO) olarak Marco Cravario atanmış; söz konusu resmi atama tarihine kadar Alessandro M. Decio bu göreve vekalet etmiştir.

Yönetim Kurulu ve Komite Üyelerinin İlgili Toplantılara Katılımları Hakkında Bilgiler

Yönetim Kurulu toplantıları, şirketin ana sözleşmesinin ilgili hükmüne de uygun olarak Banka işleri lüzum gösterdikçe Başkan'ın daveti üzerine toplanır. Yönetim Kurulu, 2007 yılında ayda bir defa olmak üzere Banka'nın ihtiyaçları doğrultusunda toplanmıştır. Makam kendisine Banka ana sözleşmesi, kanun ve düzenlemeler ile verilmiş olan yetkiler düzeyinde şirket ile ilgili konuları gözden geçirmekte ve karar almaktadır. Şirket'in ihtiyaç duyması halinde Yönetim Kurulu Başkanı'nın daveti ile de toplantı yapılmakta olup, 2007 yılı boyunca gerekli toplantı çoğunluğu ve karar yeter sayısı açısından üyelerimizin toplantılara katılımı düzenli olarak gerçekleşmiştir.

Bankacılık Düzenleme ve Denetleme Kurulu'nca belirlenen oluşum, çalışma ve karar alma esaslarına göre kurulan **Kredi Komitesi**, 2007 yılı boyunca haftada en az 1 kere olmak üzere gerekli toplantılarını gerçekleştirmiş olup, gerekli toplantı çoğunluğu ve karar yeter sayısı açısından üyelerimizin toplantılara katılımı düzenli olarak gerçekleşmiştir.

3 ayda bir toplanan **Denetim Komitesi**, 2007 yılı boyunca yetkisi dahilindeki konuları ele almış ve sonuca bağlamış, toplantılara gerekli toplantı çoğunluğu ve karar yeter sayısı açısından üyelerimizin katılımı gerçekleşmiştir.

Aktif Pasif Komitesi, ayda bir kez, gerekli hallerde daha sık toplanmakta olup, 2007 yılı sürecinde gerçekleştirilen toplantılarda gerekli toplantı çoğunluğu ve karar yeter sayısı açısından üyelerimizin düzenli katılımı ile Komite görevini yerine getirmiştir.

7 Nisan 2008 Tarihinde Toplanacak Olağan Genel Kurul'a Sunulacak 2007 Yılı Yönetim Kurulu Raporu

YAPI ve KREDİ BANKASI ANONİM ŞİRKETİ

7 Nisan 2008 Tarihinde Toplanacak Olağan Genel Kurul'a Sunulacak 2007 Yılı Yönetim Kurulu Raporu

Sayın Ortaklarımız,

2007 yılı ile ilgili faaliyetlerimizin ve hesaplarımızın sizlere takdim edileceği bu toplantıya teşriflerinizden dolayı teşekkür ederiz.

Küresel ekonomide oldukça önemli gelişmelerin yaşandığı, dünya ekonomisinde büyümeye ilişkilerin kaygıların arttığı ve bu doğrultuda gelişmekte olan pek çok ülke ekonomisinin ortaya çıkan finansal dalgalanmalardan etkilendiği 2007 yılında ülkemiz özellikle finansal piyasalar açısından bakıldığında zor bir dönem geçirmiştir. Ancak böylesi bir dönemde büyümekten ödün vermeyen Türk bankacılık sektörü, 2007 yılında da finansal istikrarı desteklemeye, ülke ekonomisinin üretim kapasitesine ve bireylerin refah düzeyine katkıda bulunmaya devam etmiştir.

Gerek Türkiye ekonomisi, gerekse bankacılık sektörü için yoğun geçen 2007 yılı, Yapı ve Kredi Bankası A.Ş. (Yapı Kredi) için de hiç kuşkusuz önemli bir dönem olmuştur. 2006 yılını birleşme çalışmaları ile geçiren Bankamız, 2007 yılında bu çalışmalar neticesinde oluşturulan yeni yapısı ile sağlıklı büyümesini hızlandırmıştır. Köklü tarihi ve başarılarıyla sektörün en önemli kurumlarından biri olan Bankamız için 2007 yılı birleşmenin ardından geleceğe odaklı büyüme stratejisinin ilk etkileyici başarılarını kazandığı yıl olmuştur. Hızlı büyüme, kârlılık ve verimlilik odaklı olan Yapı Kredi yıl sonu konsolide finansal sonuçları itibarıyla;

- 56.7 milyar YTL'lik toplam aktif büyüklüğüne ulaşmıştır. Yapı Kredi sektörde 4. en büyük özel banka konumundadır.
- Toplam nakdi kredilerini, 2006 yılsonuna göre %26 artış ile 29 milyar YTL seviyesine yükseltmiştir. Yapı Kredi Bankası'nın toplam kredilerdeki pazar payı 2007 sonu itibarıyla %10,4'tür.
- Takipteki krediler hariç Türk Lirası nakdi kredilerin toplam nakdi krediler içerisindeki payı %66,9'dan %67,5'e yükselmiştir
- Mevduat hacmini, 2006 yılsonuna göre %3,5 artırarak 33,8 milyar YTL seviyesine yükseltmiştir. Yapı Kredi'nin toplam mevduat pazar payı 2007 sonu itibarıyla %9,3'dür. Türk Lirası mevduatın toplam mevduat içindeki payı %56 olarak gerçekleşmiştir.
- Kârlılık odaklı faaliyetler ve mali gücün daha iyi seviyelere taşınması için yürütülen projeler ile konsolide bazda özkaynaklar %22 artarak 5,0 milyar YTL'ye ulaşmıştır.
- 2007 yılı konsolide net dönem kârını ise bir önceki yıla kıyasla %57 artarak 870 milyon YTL'ye yükseltmiştir.

2007 sonu itibarıyla toplam 14.249 personeli, 676 şubesi, 1.930 ATM'si ve yaygın kullanıma sahip alternatif dağıtım kanalları ile büyük bir müşteri kitlesine bankacılığın her alanında çağdaş, kaliteli ürün ve hizmetler sunan Yapı Kredi, önümüzdeki dönemde de her zaman olduğu gibi daha iyisini hedefleyecek ve bu doğrultuda sonuçlar elde edecektir. Bankamız piyasadaki güçlü konumuyla Türk finans piyasasının sunduğu eşsiz büyüme potansiyelini performansına en çok yansıtacak kurum olmaya odaklıdır. Zengin ürün ve hizmet çeşitliliği, uzun yıllara dayalı bilgi ve tecrübesi, insan kaynağı ve sermayedarlarının gücü ise Yapı Kredi'nin büyüme sürecinde ihtiyaç duyacağı enerjiyi her zaman olduğu gibi sağlayacaktır.

2007 yılı faaliyet raporumuzu ve mali tablolarımızı bilgi ve onayınıza sunarken, bu vesileyle Yönetim Kurulu adına, Bankamızın bugünlere gelmesinde, her zaman yanımızda olan müşterilerimize, özverili çalışmalarıyla iyi sonuçlar alınmasına katkılarından ötürü tüm çalışma arkadaşlarımıza, uzun yıllar bizlerle sürdürmekte oldukları güçlü ilişkileri için muhabir bankalarımıza ve bizi her zaman destekleyen ortaklarımıza teşekkür eder, saygılarımızı sunarız.

Yönetim Kurulu adına,
Başkan
Dr. Rüşdü Saraçoğlu

İnsan Kaynakları Uygulamaları

Yapı Kredi'de İşe Alım Süreci

İnsan kaynağı ihtiyaçlarının belirlenmesi sonrasında, banka içi duyuru, internet ve basın ilanı aracılığıyla aday araştırması yapılır. Başvurular, eleman alımı yapılacak görev kapsamında belirlenmiş yaş, eğitim, yabancı dil ve iş deneyimi gibi kriterler dikkate alınarak değerlendirilir. Aranılan özellikleri taşıyan tüm başvuru sahipleri işe alım sürecine davet edilirler.

İşe alım süreci; test, mülakattan ve iş teklifinden oluşur.

Test aşamasında, görevlere göre uygulanan testler ile adayların aday oldukları görevin gerektirdiği yetileri (iş öğrenme becerisi, uyum sağlama, problem çözme, sözcük ve sayılardaki detayları algılama, hızlı sayısal hesaplar yapma, görsel, sayısal ve sözel hafıza vb.) taşıyıp taşımadığının saptanması amaçlanır.

Mülakat aşamasında ise adayların üstlenecekleri görevin gerektirdiği bazı yetileri (sayısal işlem yapma, iletişim kurma, takım çalışması vb.) saptamaya yönelik, rol oynama ve süreç içerisinde gözlemlenmeleri şeklinde gerçekleştirilir. Adaylara mülakat aşamasında, yetkinlik bazlı ve davranış odaklı sorular sorularak görevin gerektirdiği nitelik ve beklentilerinin uyuşup uyuşmadığı ölçülür.

Bu aşamalar sonucunda pozisyona uygun bulunan adaylara iş teklifi yapılır; olumlu yanıt veren adaylara telefon ile iş teklifi yapılır. İş teklifi sırasında adaylara Yapı Kredi'nin ilkeleri, görev tanımları, özlük hakları, imzalayacakları sözleşme maddeleri ve bunun gibi konular hakkında gerekli bilgiler aktararak soruları yanıtlanır. İş teklifini kabul eden adaylarla sözleşme imzalanır.

Oluşturulan yeni yönetimler ya da uzmanlık ve teknik bilgi gerektiren görevler için ise ilgili alanında yeterli iş deneyimi bulunan adaylar tercih edilirler. Deneyimli eleman işe alım süreci bireysel görüşme ve iş teklifi olmak üzere iki aşamadan oluşur.

Yapı Kredi'de Terfi Süreci

2007 yılında Yapı Kredi'de pozisyon bazında insan kaynağı seviyeleri belirlenmiş ve terfi sistemi de bu yönde revize edilmiş ve iki tür terfi sistemi oluşturulmuştur:

Seviye İçi Terfi (SİT); bulunulan pozisyonda daha büyük bir sorumluluk gerektirmeden aynı İK seviyesi içinde hareket ederek, aynı ücret bandında seviye atlamadan gerçekleştirilen terfidir.

Seviyeler Arası Terfi (SAT); çalışanların buldukları insan kaynağı seviyesinden yukarı doğru ilerlemesi yani bir üst insan kaynağı seviyesine geçmesidir. Yeni pozisyonun sorumluluk alanı ve iş büyüklüğünün artması, gerektirdiği niteliklerin farklılaşarak insan kaynağı seviyesini yükselttiği uygulamadır.

Uygulamanın başlangıcı olan Haziran ayı ile Ekim ayı arasında bu kriterlere uygun olan adayların yöneticilerinin onayı ile başvuruları sonucunda terfileri gerçekleştirilmiştir.

Banka'nın Dahil Olduğu Risk Grubu ile Yaptığı İşlere İlişkin Bilgiler

Grup'un dahil olduğu risk grubuna ilişkin işlemlerin hacmi, dönem sonunda sonuçlanmamış kredi ve mevduat işlemleri, döneme ilişkin gelir ve giderler :

Grup'un dahil olduğu risk grubuyla ilgili olarak :

Taraflar arasında bir işlem olup olmadığına bakılmaksızın Grup'un dahil olduğu risk grubunda yer alan ve Banka'nın kontrolündeki kuruluşlarla ilişkileri:

Ana Ortaklık Banka, bankacılık işlemleri esnasında grup şirketleriyle çeşitli işlemler yapmaktadır. Bu işlemler ticari amaçlı olup piyasa fiyatları ile gerçekleştirilmektedir.

Yapılan işlemin türü, tutarı ve toplam işlem hacmine olan oranı, başlıca kalemlerin tutarı ve tüm kalemlere olan oranı, fiyatlandırma politikası ve diğer unsurlar:

	Toplam Risk Grubu	Toplam İşlem Hacmi	%
Krediler	387.335	28.733.042	1,35
Bankalar	5.563	1.383.437	0,40
Alınan Faiz Gelirleri	52.538	4.253.997	1,24
Gayrinakdi Krediler	638.314	14.015.551	4,55
Alınan Komisyon Gelirleri	2.125	132.674	1,60
Mevduat	2.816.169	33.707.132	8,35
Alınan Krediler ve Para Piyasalarına Borçlar	439.128	7.664.034	5,73
Ödenen Faiz Giderleri	334.010	4.106.586	8,13
Alım Satım Amaçlı İşlemler	188.006	10.802.153	1,74
Alım Satım Amaçlı İşlemlerden Giderler (net)	55	189.699	0,03

Banka'nın Destek Hizmeti Aldığı Faaliyet Konular

Yapı ve Kredi Bankası, ekstre (hesap özeti) basım hizmeti, nakit ve değerli eşya taşımacılığı ve güvenlik faaliyetlerine ilişkin destek hizmeti almaktadır.

Kredi kart hesap özeti basım hizmeti Koçsistem Bilgi ve İletişim Hizmetleri A.Ş.'den alınmakta, hesap özetlerinin elektronik dağıtımı Banka tarafından gerçekleştirilmektedir.

Nakit Taşımacılığı konusunda Group-4 Securicor Güvenlik Hizmetleri A.Ş.'den destek hizmeti alınmakta olup, firma, Yapı ve Kredi Bankası bünyesinde 20 ilde yaklaşık 285 personel ve 144 zırhlı araç ile hizmet vermektedir.

Güvenlik faaliyetlerine ilişkin hizmetlerin tamamı Group-4 Securicor tarafından karşılanmaktadır.

Kurumsal Yönetim İlkeleri Uyum Raporu

1. Kurumsal Yönetim İlkeleri'ne Uyum Beyanı

Yapı Kredi Yönetim Kurulu 09.12.2004 tarih, 61/51 No'lu toplantısında, Sermaye Piyasası Kurulu tarafından yayımlanan Kurumsal Yönetim İlkeleri'nin prensipte kabulünü kararlaştırmıştır. Yapı Kredi, 31.12.2007 tarihinde sona eren faaliyet döneminde aşağıdaki açıklamalar doğrultusunda Kurumsal Yönetim İlkeleri'ne uymakta ve bunları uygulamaktadır.

2. Pay Sahipleri İle İlişkiler Birimi

Halka açık ilk özel banka olarak 1944'te kurulan Yapı Kredi, pay sahipleri ile ilişkilerini, bünyesinde yer alan iki özel birim aracılığıyla yürütmektedir. Bu birimlerden ilki, yapısı ve organizasyonu SPK'nın Kurumsal Yönetim İlkeleri doğrultusunda düzenlenmiş olan "Hissedarlarla İlişkiler" birimidir. Buna ek olarak Yapı Kredi'de, yabancı kurumsal yatırımcılar ve pay sahipleri, analistler, kredi derecelendirme kuruluşları ve medya ile finansal iletişim ve ilişkilerin stratejik yönetiminden sorumlu olan "Yatırımcı İlişkileri" birimi bulunmaktadır. Birim Yapı Kredi'nin finansal uzmanlar tarafından doğru değerlendirilmesine katkıda bulunmak ve katma değer yaratımını sürekli kılmak amacıyla piyasaya Banka ile ilgili şeffaf, zamanında, tarafsız, doğru ve tutarlı bilgi akışını sağlamakla görevlidir.

Hissedarlarla İlişkiler

Adı Soyadı	E-posta adresi	Telefon No
Erdinç TETİK (Bölüm Başkanı)	erdinc.tetik@yapikredi.com.tr	(212) 339 64 31
Canan KARAKAYA	canan.karakaya@yapikredi.com.tr	(212) 339 63 40
Şensin ÖCAL	sensin.ocal@yapikredi.com.tr	(212) 339 63 43
Ercan YILMAZ	ercan.yilmaz@yapikredi.com.tr	(212) 339 73 17

Yatırımcı İlişkileri

Adı Soyadı	E-posta adresi	Telefon No
Hale TUNABOYLU (Yönetici)	hale.tunaboynu@yapikredi.com.tr	(212) 339 76 47
Gülsevin TUNCAY	gulsevin.tuncay@yapikredi.com.tr	(212) 339 73 23
İlknur ÇAKICI	ilknur.cakici@yapikredi.com.tr	(212) 339 76 40

Hissedarlarla İlişkiler biriminin temel görev ve yetkileri arasında;

- Pay sahipliği haklarının kullanımı için faaliyet göstermek ve Yönetim Kurulu ile pay sahipleri arasındaki iletişimi sağlamak,
- Pay sahiplerine ilişkin kayıtların sağlıklı, güvenli ve sürekli güncellenen bilgilerle tutulmasını sağlamak,
- Pay sahiplerinden gelen, Banka ile ilgili - kamuya açıklanmamış, ticari sır niteliğindeki bilgiler hariç - yazılı bilgi isteklerini yanıtlamak,
- Sermaye artırım işlemlerini yürütmek,
- Eski yıllarda düzenlenmiş hisse senetlerinin değişim ve yeni karşılıklarının teslim işlemlerini yapmak,
- Genel Kurul toplantısının yürürlükteki mevzuata ve esas sözleşmeye uygunluğunu sağlamak,
- Genel Kurul toplantısına katılacak hissedarlara giriş kartı çıkartmak,
- Ortaklar ve Hazır Bulunanlar listelerini hazırlamak,
- Giriş kartı alan hissedarlar için oy pusulaları hazırlamak,
- Genel Kurul toplantı tutanağını hazırlama, tescil ve ilan işlemlerini yapmak; dokümanları ilgili makamlara göndermek,
- Mevzuat ve Banka'nın bilgilendirme politikası dahil, kamuyu aydınlatma konusunda atılan adımları gözetmek ve izlemek gibi işlemleri yer alır.

Yatırımcı İlişkileri biriminin başlıca görevleri:

- Banka'nın ana hissedarları, mevcut ve potansiyel yabancı kurumsal yatırımcılar ve kredi derecelendirme kuruluşlarıyla düzenli ilişkiler kurmak,
- Yatırımcı ve pay sahiplerine Yapı Kredi, bankacılık sektörü ve ekonomik gelişmelerle ilgili tarafsız, doğru, güncel ve aydınlatıcı bilgi aktarımını sağlamak,
- Üç aylık dönemler itibarıyla finansal tablolar ve Yapı Kredi ile ilgili önemli gelişmeler, tele-konferanslar, basın bültenleri, duyurular ve sunumlar yoluyla yatırımcı ve analistleri düzenli olarak bilgilendirmek ve onlardan gelen soruları cevaplandırmak,
- Yurtiçi ve yurtdışında yatırımcı toplantıları ve roadshow'lar düzenlemek ve bunlara katılmaktır.

Kurumsal Yönetim İlkeleri Uyum Raporu

Yapı Kredi 2007 yılında, Yatırımcı İlişkileri birimi liderliğinde toplam 16 uluslararası yatırımcı konferansına katılmıştır. Genel müdürlükte ve yurtdışında olmak üzere yaklaşık 450 yabancı kurumsal yatırımcıyla birebir ve/veya grup şeklinde toplantılar yapılmıştır.

3. Pay Sahiplerinin Bilgi Edinme Haklarının Kullanımı

Yapı Kredi, bünyesinde oluşturduğu Hissedarlarla İlişkiler ve Yatırımcı İlişkileri birimleri aracılığı ile pay sahiplerini telefon, e-posta, internet ve basın duyuruları kanalıyla ve birebir ve/veya grup toplantıları düzenleyerek düzenli olarak bilgilendirmektedir.

Yapı Kredi'nin Türkçe ve İngilizce olarak hazırlanmış ve düzenli olarak güncellenen iki ayrı yatırımcı ilişkileri internet sitesi bulunmaktadır.

<http://www.yapikredi.com.tr> adresinden ulaşılan Türkçe yatırımcı ilişkileri internet sitesinde Banka'nın tarihçesi, ortaklık yapısı, ticaret sicil bilgileri, ana sözleşmesi, organizasyonu, üst yönetim ekibi, yönetim kurulu ve denetim kurulu üye listesi ve komiteler hakkında tanıtıcı bilgiler, kredi derecelendirme kuruluşları tarafından Yapı Kredi'ye verilen notlar, kurumsal yönetime ve Genel Kurul toplantılarına ilişkin bilgiler ve vekâleten oy kullanma formu, Banka'nın dönemsel mali tabloları ve faaliyet raporları, özel durum açıklamaları, genel kurul tutanakları ve basında Yapı Kredi'ye ilişkin yayınlanmış haber ve yazılar tüm pay sahiplerinin bilgisine sunulmaktadır. Ayrıca SPK'nın VIII/39 sayılı tebliği gereğince kamuya yapılan duyurular, İMKB üzerinden medya kuruluşlarına gönderilerek pay sahiplerinin medya aracılığıyla bilgilendirilmesi sağlanmaktadır.

Yapı Kredi'nin İngilizce yatırımcı ilişkileri sitesine www.yapikredi.com.tr/en-US adresinden ulaşılabilmektedir. Bu sitede Yapı Kredi'nin ortaklık yapısı ve hisse performansına ilişkin detaylı bilgiler, Banka'nın kurumsal profili, organizasyonu, üst yönetimi ve yönetim kuruluna ilişkin bilgiler, dönemsel mali tablolar, faaliyet raporları, yatırımcılara yönelik sunumlar, sıkça sorulan sorulara yanıtlar, Yapı Kredi'de meydana gelen gelişmelere ait duyurular ve yatırımcılara yönelik banka faaliyetlerinin duyurulduğu takvim, Yapı Kredi'yi düzenli olarak takip eden yatırımcı kurum uzmanlarının listesi ve Banka'nın önümüzdeki dönemdeki finansal performansına ilişkin tahminleri ve kurumsal yönetime ilişkin bilgiler yer almaktadır.

Banka Ana Sözleşmesi'nde özel denetçi atanması bireysel bir hak olarak düzenlenmemiştir; ancak Türk Ticaret Kanunu'nun 348. maddesi ve Sermaye Piyasası Kanunu'nun 11. maddesi çerçevesinde pay sahipleri isterlerse bu haklarından yararlanabilirler. 2007'de pay sahiplerinden özel denetçi tayini talebi gelmemiştir.

4. Genel Kurul Bilgileri

Son olağan Genel Kurul toplantısı 29.03.2007 tarihinde gerçekleştirilmiştir. Bu toplantıya pay sahipleri %81,09 çoğunlukla katılırken menfaat sahipleri ve medyadan herhangi bir katılım olmamıştır. Toplantıya davet, kanun ve Ana Sözleşme'de öngörüldüğü gibi 13.03.2007 tarihli Türkiye Ticaret Sicili Gazetesi ile 14.03.2007 tarihli Hürriyet ve Sabah gazetelerinde toplantı gün ve gündeminin ilanı suretiyle yapılmıştır.

Yapı Kredi'nin hissedarı olan Koç Finansal Hizmetler A.Ş.'nin Yapı Kredi Faktoring A.Ş. sermayesinin %59,47'sine tekabül eden 9.992.000 YTL nominal değerli Yapı Kredi Finansal Kiralama A.O. sermayesinin %73,10'una tekabül eden 285.048.428 YTL nominal değerli ve Yapı Kredi Bank Azerbaycan Closed Joint Stock Company sermayesinin %99,80'ine tekabül eden 6.336.200 AZN (Azerbaycan Yeni Manatı) nominal değerli hisselerinin Yapı Kredi'ye hisse değişimi yoluyla devredilmesi ve bunun karşılığında Koç Finansal Hizmetler A.Ş.'ye Yapı Kredi'nin sermayesini temsil eden hisse verilmesi suretiyle Yapı Kredi'nin sermayesinin artırılması ile ilgili olarak 2007 yılı içerisinde iki olağanüstü Genel Kurul toplantısı düzenlenmiştir.

Bunlardan ilki 18 Temmuz 2007 tarihinde yapılmıştır. Bu toplantıya pay sahipleri %82,27 çoğunlukla katılırken menfaat sahipleri ve medyadan herhangi bir katılım olmamıştır. Toplantıya davet, Kanun ve Ana Sözleşme'de öngörüldüğü gibi 02.07.2007 tarihli Türkiye Ticaret Sicili Gazetesi'nde, Sabah ve Hürriyet gazetelerinde toplantı gün ve gündeminin ilanı suretiyle yapılmıştır.

Hisse Değişimine ilişkin ikinci Olağanüstü Genel Kurul toplantısı ise 30.09.2007 tarihinde düzenlenmiştir. Bu toplantıya pay sahipleri %80,92 çoğunlukla katılırken menfaat sahipleri ve medyadan herhangi bir katılım olmamıştır. Toplantıya davet, Kanun ve Ana Sözleşme'de öngörüldüğü gibi 14.09.2007 tarihli Türkiye Ticaret Sicili Gazetesi ile Dünya ve Referans gazetelerinde toplantı gün ve gündeminin ilanı suretiyle yapılmıştır. Hisse değişimine ilişkin Sermaye Piyasası Mevzuatı çerçevesinde hazırlanan duyuru metni 14.09.2007 tarihli Dünya ve Referans Gazetelerinde ilan edilerek ortaklarımıza duyurulmuştur. Hisse Değişimi Sözleşmesi, Yapı Kredi ve Koç Finansal Hizmetler A.Ş.'nin son üç yıllık mali tabloları, mevcut bağımsız denetim raporları ile faaliyet raporları, hisse değişimine esas mali tablolara ilişkin bağımsız denetim raporları, bilirkişi raporu, bağımsız değerlendirme kuruluşu raporu, hisse değişiminin hukuki ve iktisadi gerekçelerini ortaya koyan yönetim kurulu raporu, duyuru metni, en son üç aylık ara mali tablolar, hisse değişimi işleminden itibaren üç yıllık hedeflerin ortaya konulduğu tahmini mali tablolar ile hisse değişim işlemi sonrası tahmini açılış bilançosu ortaklarımızın bilgilendirilmesi amacıyla 15 gün süreyle Banka Genel Müdürlüğü ile Kızılay Ankara ve İzmir Kordon şubelerinde incelemeye açık

Kurumsal Yönetim İlkeleri Uyum Raporu

bulundurulmuştur. Ayrıca bu bilgilere Yapı Kredi internet sitesinde de yer verilmiştir. Pay defterine kayıtlı olmayan pay sahiplerinin toplantıya katılabilmeleri için toplantı tarihinden bir hafta önce Hissedarlarla İlişkiler Yönetimi'ne başvurarak giriş kartı almaları istenmiştir. Pay sahipleri Genel Kurul toplantısında gündem maddeleri ile ilgili soru sorma haklarını kullanmışlar; yöneltilen sorular ilgili yöneticiler tarafından yanıtlanmıştır.

Yüksek tutarda mal varlığı alımı, satımı ya da kiralanması gibi önemli nitelikte kararların Genel Kurul tarafından alınması konusunda Ana Sözleşme'de herhangi bir hüküm bulunmamasına karşın bu bilgiler, faaliyet raporu ve mali tablolarda pay sahipleriyle paylaşılmıştır.

Her yıl yapıldığı üzere, Genel Kurul toplantısına katılımı kolaylaştırmak amacıyla pay sahipleri İMKB ve medya aracılığı ile bilgilendirilirken toplantı gün ve gündemini de içeren faaliyet raporu, bilanço, kâr/zarar ve denetçi raporları toplantı tarihinden 15 gün önce Yapı Kredi şubelerinde pay sahiplerinin incelemesine sunulmuştur.

5. Oy Hakları ve Azınlık Hakları

Yapı Kredi hisse senetlerinde imtiyazlı pay bulunmamaktadır. Azınlık paylar, yönetimde temsil edilmemektedir.

Bankalar Kanunu'nun 12. maddesinin b ve c bentleri gereğince Yapı Kredi ve iştirakleri arasında karşılıklı iştirak ilişkisinin olması yasaktır. Banka Ana Sözleşmesi'nde birikimli oy kullanma yöntemine yer verilmemiştir.

6. Kâr Dağıtım Politikası ve Kâr Dağıtım Zamanı

Yapı Kredi'nin kuruluşundan bu yana halka açık bir banka olması nedeniyle de pay sahipliğinin ayrılmaz bir parçası olan kâr payı hakkının kullanımına gerekli özen her zaman gösterilmiştir.

Yapı Kredi'nin kâr dağıtımına ilişkin hususlar, Ana Sözleşme'nin 78. maddesinde detaylı olarak belirtilmiştir. Bu çerçevede, Yapı Kredi'nin sektör içindeki hedeflerine yönelik büyümesi ve finansman ihtiyaçları da göz önünde bulundurularak dağıtılacak temettünün, nakit olarak ödenmesi ya da sermayeye eklenmesi ve bu suretle ihraç edilecek payların bedelsiz olarak ortaklara dağıtılması ya da her iki yöntemin belirli oranlarda birlikte kullanılması şeklinde gerçekleştirilmesine, mevzuatta öngörülen yasal sürelerde dağıtım yapılması hususunda karar vermeye Genel Kurul yetkilidir. Genel Kurul, Ana Sözleşme'nin 80. maddesine istinaden safi kârın bir kısmını veya tamamını gelecek yıla veya fevkalade yedek akçeye nakledebilir.

Kâr dağıtım politikasının, 2007 yılında uygulamaya konulan büyüme planının gerçekleşmesini sağlayacak şekilde belirlenmesi öngörülmektedir. Bu politika ulusal ve uluslararası ekonomik şartlar, gündemdeki projeler ve fonların da durumu gözetilerek gerektiğinde Yönetim Kurulu tarafından gözden geçirilecektir.

7. Payların Devri

Yapı Kredi Ana Sözleşmesi'nde pay devirlerini kısıtlayıcı herhangi bir hüküm bulunmamaktadır.

8. Şirket Bilgilendirme Politikası

Banka tarafından kamuya açıklanacak bilgiler açıklamadan yararlanacak kişi ve kuruluşların karar vermelerinde yardımcı olacak şekilde, zamanında, doğru ve eksiksiz, anlaşılabilir, yorumlanabilir, düşük maliyetle kolay erişilebilir halde ve eşit biçimde kamunun bilgisine sunulmaktadır.

Genel Müdür Yardımcısı Kemal Semerciler ve Grup Başkanı Hakan Kurtoğlu, Yönetim Kurulu'nun verdiği yetkiyle, kamunun aydınlatılmasında yapılacak bildirimlerden sorumlu ve imza yetkisine sahip kişiler olarak belirlenmişlerdir. Hakan Kurtoğlu, ayrıca, kamuyu aydınlatma ile ilgili her türlü hususu gözetmek ve izlemek üzere görevlendirilmiştir. Hale Tunaboğlu'nun yöneticisi olduğu Yatırımcı İlişkileri birimi de Banka ve sektör analizine ilişkin bilgileri yatırımcı ve banka analistleriyle düzenli toplantılar yaparak ve internet sitesinde yayınladığı sunum ve duyurular kanalıyla mevcut ve potansiyel pay sahiplerine eşit, şeffaf ve eksiksiz şekilde duyurmaktadır.

9. Özel Durum Açıklamaları

Yıl içinde SPK düzenlemeleri uyarınca çeşitli konulara dair 68 özel durum açıklaması yapılmıştır. Yapılan açıklamalar için SPK ve İMKB tarafından ek açıklama istenmemiştir.

10. Şirket İnternet Sitesi ve İçeriği

Yapı Kredi'nin www.yapikredi.com.tr internet sitesinde, Kurumsal Yönetim İlkeleri'nin II. Bölüm 1.11.5 alt maddesinde sayılan bilgilere yer verilmiştir.

Kurumsal Yönetim İlkeleri Uyum Raporu

11. Gerçek Kişi Nihai Hâkim Pay Sahibi/Sahiplerinin Açıklanması

30.09.2007 tarihinde yapılan Olağanüstü Genel Kurul toplantısında Koç Finansal Hizmetler A.Ş.'nin sahibi olduğu Yapı Kredi Faktoring A.Ş., Yapı Kredi Finansal Kiralama A.O. ve Yapı Kredi Bank Azerbaycan Closed Joint Stock Company hisselerinin Yapı Kredi'ye hisse değişimi yoluyla devredilmesine esas teşkil eden 31.03.2007 tarihli bağımsız denetimden geçmiş mali tabloları ile taraflar arasında 07.09.2007 tarihinde imzalanan ve Sermaye Piyasası Kurulu'nun 12.09.2007 tarih, 1522-23222 sayılı, Bankacılık Düzenleme ve Denetleme Kurulu'nun 10.09.2007 tarih, 12546 sayılı izinleri ile onaylanmış olan Hisse Değişimi Sözleşmesi onaylanmıştır. Söz konusu hisselerin Hisse Değişimi Sözleşmesi çerçevesinde ve Bankacılık Kanunu'nun 19. maddesi hükümleri ile ilgili diğer mevzuat doğrultusunda Yapı Kredi'ye hisse değişimi yoluyla devredilmesi ve bunun karşılığında Koç Finansal Hizmetler A.Ş.'ye Yapı Kredi sermayesini temsil eden hisse verilmesi suretiyle Banka sermayesi 277.601.284,00 YTL artırılarak, 3.149.450.000,00 YTL'den 3.427.051.284,00 YTL'ye çıkarılmış ve bu sermaye artışı İstanbul Ticaret Sicili Memurluğu'na 18.10.2007 tarihinde tescil edilmiştir. Bu hisse değişimi sonucunda Koç Finansal Hizmetler A.Ş.'nin Yapı Kredi sermayesindeki payı % 81,8 olmuştur.

12. İçeriden Öğrenebilecek Durumda Olan Kişilerin Kamuya Duyurulması

Yapı Kredi'nin faaliyetlerinin Genel Müdürlük bünyesinde çok sayıda ve farklı departmanlar aracılığı ile yerine getirilmesi nedeniyle içeriden öğrenebileceklerin belirlenebilmesi mümkün değildir. Bununla birlikte Yapı Kredi'nin üst kademelerinde yer alan görevlilerle ilgili bilgilere Banka'nın internet sitesinde yer verilmiştir.

13. Menfaat Sahiplerinin Bilgilendirilmesi

Yapı Kredi çalışanlarının gerekli görüldüğü durumlarda Banka'nın faaliyetlerine ilişkin bilgilendirilmeleri, kurum içi iletişim sistemleri kullanılarak genel müdür ve ilgili genel müdür yardımcıları tarafından yapılır. Ayrıca Genel Müdürlük ve şubelerdeki yönetmenler, düzenlenen toplantılarla çeşitli gelişmeler hakkında düzenli olarak bilgilendirilirler.

14. Menfaat Sahiplerinin Yönetime Katılımı

Anonim şirket yapısına sahip olan Yapı Kredi, kurum içi yürütme organları tarafından yönetilmektedir. Bu organların karar almalarını gerektirecek konular öncelikle ilgili yönetimler tarafından değerlendirilir; ardından ilgili karar organının onayına sunulur.

15. İnsan Kaynakları Politikası

Yapı Kredi'nin insan kaynakları politika ve uygulamalarının tamamı Yapı Kredi'ye yeni katılanlar dahil olmak üzere tüm çalışanlarla paylaşılmaktadır.

Yapı Kredi'nin faaliyetlerinin en iyi şekilde gerçekleştirilebilmesi ve gelişimi için en önemli unsurun insan kaynağı olduğu bilincinden hareketle, insan kaynakları politika ve uygulamaları aşağıda özetlenen ilkelere dayandırılmıştır:

- İşin özelliğine uygun nitelikte insan seçimi ve görevlendirilmesini gerçekleştirmek,
- Tüm Yapı Kredi çalışanlarına yeteneklerini ve becerilerini kullanabilecekleri ve geliştirebilecekleri çalışma ortamını sağlamak,
- Yapı Kredi çalışanlarına mesleki gelişimlerini sağlayacak, başarılarını artıracak ve daha üst görevlere hazırlayacak kurum içi ve dışı eğitim olanaklarını kariyer yönetimi çerçevesinde yaratmak,
- Karşılıklı saygı, güven, anlayış ve etkin bir iletişim ortamında yeni fikirlerin oluşmasına ve önerilmesine zemin hazırlamak ve sorunlara çözüm getirmek,
- Başarıyı teşvik eden ve ödüllendiren sistemler geliştirmek ve uygulamak,
- Banka değerlerini izleyerek bu değerlerin tüm çalışanlar tarafından benimsendiğinden emin olmak ve süreçlerin iyileştirmesi için tedbir almak,
- Yukarıdaki tüm uygulamalarda, fırsat eşitliğinin, istisnasız uygulanmasını sağlamak.

Performans, motivasyon ve kararlılık, Yapı Kredi'de yükselmek için gerekli ana unsurlardır. Açık, objektif ve paylaşımcı performans değerlendirme sistemi ile eğitimin bir gider değil, yatırım olarak düşünüldüğü bir eğitim sistemi bulunmaktadır.

Kurumların belirlenen yönde tutarlı bir şekilde ilerleyebilmesi, tüm çalışanların aynı ilkeler ve değerler doğrultusunda hareket etmeleriyle mümkündür. Bu doğrultuda hazırlanmış Etik Kurallar ve Çalışma İlkeleri Yapı Kredi çalışanlarına yol göstermektedir.

Yapı Kredi çalışanları İnsan Kaynakları Personel Yönetmeliği dışında, işe alım, özlük bilgileri, sosyal haklar, emeklilik, atamalar, eğitim, oryantasyon, performans değerlendirme, sağlık, izinler, kariyer planlama ve özel konularda da iç müşteri odaklı oluşturulmuş İnsan Kaynakları tüzel kodlarına her zaman mesaj gönderebilir, telefon veya yüz yüze görüşme olanağı ile İnsan Kaynakları çalışanlarına ulaşabilirler. Kapsam içi sendika üyesi Yapı Kredi çalışanları ayrıca şubelerinde veya yönetimlerinde kendilerine temsilci seçebilmektedirler.

Kurumsal Yönetim İlkeleri Uyum Raporu

16. Müşteri ve Tedarikçilerle İlişkiler Hakkında Bilgiler

Müşteri memnuniyeti, Yapı Kredi için sürekli geliştirmek için çaba gösterilen ve uzun vadeli kalıcılık ve büyüme için vazgeçilmez bir ilkedir. Müşteri memnuniyeti, beklentileri ve hizmet kalitesi Banka geneli, müşteri grupları ve Şube bazında çok detaylı olarak ölçülmekte ve sonuçları analiz edilmektedir. Bu sonuçlar ve analizler doğrultusunda hizmetin kalitesinin ve memnuniyetin artırılması için gerekli iyileştirmeler, çalışmalar Banka düzeyinde ve Şube seviyesinde yapılmakta ve gelişmeler izlenmektedir. Ayrıca Yapı Kredi'nin tüm şubelerinde ve çağrı merkezinde sunulan hizmet ve temel müşteri ilişkilerinin belirli bir standart doğrultusunda olmasını sağlamak için eğitimler düzenlenmekte ve performans gizli müşteri araştırmaları aracılığıyla yıl boyunca izlenmektedir. Müşteri şikayetleri Yapı Kredi yönetimince müşteri tarafından Bankaya kendini geliştirmek için verilen bir fırsat olarak algılanmaktadır. Aktarılan şikayetler sisteme kaydedilir, dikkatli bir şekilde incelenir, çözülür, müşteriye bilgi verilir ve tekrarlanmaması için önlem alınır. Şikayet adet ve konuları da düzenli olarak izlenmekte, süreç, ürün ve sistemleri geliştirmek üzere veri olarak değerlendirilmektedir. Ayrıca düzenli yapılmaya başlanan itibar araştırmasıyla, farklı grupların yanı sıra Yapı Kredi müşterileri ve tedarikçilerinin gözünde Banka'nın itibar düzeyi de izlenmektedir.

17. Sosyal Sorumluluk

Yapı Kredi, kurulduğu günden beri, kendi faaliyet alanı olan bankacılığın yanı sıra, sosyal sorumluluğunun bilincinde bir kuruluş olarak kültür, sanat, çevre ve eğitim konularında topluma katkı sağlamayı ve bu şekilde artı bir değer katmayı kendine görev edinmiştir.

Yapı Kredi, ilk öğretim öğrencilerini bilinçlendirmek amacıyla Deniz Temiz Derneği/TURMEPA ve Milli Eğitim Bakanlığı ile birlikte 2006 yılından beri gerçekleştirilen Sınırsız Mavi projesini desteklemektedir. Proje kapsamında, tüm ilköğretim öğrencilerinin denizlerin içinde bulunduğu tehlikeler konusunda bilinçlendirilmesi ve gençlerde küçük yaşlardan itibaren çevre bilincinin yaratılması amaçlanmaktadır. Her okula belirlenen öğretmenler aracılığıyla verilen eğitimlerle yıl sonunda yaklaşık 1.000.000 öğrenciye ulaşılmıştır.

Yapı Kredi Türkiye Eğitim Gönüllüleri Vakfı'nın çalışmalarına verdiği desteği 2007 yılında da sürdürmüştür. TEGV'nin tüm eğitim parkları ve öğrenim birimlerinde uygulanmakta olan 'Okuma Saati', beş yıllığına sahiplenilmiş; etkinliğin 'Okuyorum Oynuyorum' adı altında içeriğinin geliştirilmesi, kullanılan mekanlarda yeni düzenlemelere gidilmesi ve ek etkinliklerle desteklenmesine karar verilmiştir. 2007 yılı içinde ülke çapında toplam 16.804 öğrenci etkinliklere katılmıştır.

Yapı Kredi'nin sosyal sorumluluk bilincini, müşterileriyle ortak bir platformda hayata geçirmek amacıyla World'ün yeni kulüp ve programlar sistemi içerisindeki Paylaşım Programı 2007 yılının son çeyreğinde lanse edilmiştir. Bu program ile World eğitim, gençlik, sanat/bilim, sağlık ve çevre alanlarında, toplumun desteğine ihtiyaç duyulan farklı sorunlara kullanıcılarının katkılarıyla çözüm sağlamayı hedeflemektedir. World Paylaşım Programı üyelerinin sivil toplum kuruluşlarıyla birlikte yürütülecek olan bu projelere yapacakları her katkı, World tarafından da aynı oranda katlanarak iletilecektir. Worldcard sahipleri Unicef'in "Okul Ekliyoruz", TEGV'nin "Drama Atölyesi", UNFPA'nın "Bir Gençlik Hikayesi", TEMA'nın "El Koyun", LÖSEV'in "Kanserli Çocuklarımızı Yaşatalım", AFS'nin "7 Bölgeden 7 Genç", TBMV'nin "Haydi Bilim Adamı Olalım", İZEV'in "Engelliler için Korunmalı İşyeri Projesi" ve TURMEPA'nın "Sınırsız Mavi" projelerinden diledikleri bir ya da birkaç tanesine Paylaşım Programı'na üye olarak Worldpuan'ları ile katkı sağlayacaklardır.

Yapı Kredi Kültür Sanat Yayıncılık A.Ş. 2007'de de açtığı sergiler, yayımladığı kitaplar ve düzenlediği kültür sanat etkinlikleriyle adından söz ettirmiştir. Kurulduğu günden beri yayıncılık piyasasının en büyük pazar payına sahip kurumu olan Yapı Kredi Yayınları, kitap satışlarındaki geleneksel liderliğini 2007'de de sürdürmüştür. 2007'de 186'sı ilk basım ve 335'i tekrar olmak üzere toplam 521 kitap yayımlamış; böylece şirketin kuruluşundan bugüne yayımlanan kitap başlığı sayısı 2 bin 600'e ulaşmıştır.

Yapı Kredi Kültür Sanat Yayıncılık, 2007 yılı içerisinde hepsi büyük ilgi gören toplam 18 sergi düzenlemiştir. Ünlü grafik tasarımcılarından Yurdaer Altıntaş'ın Ocak ayında açılan "Yurdaer Altıntaş Grafik Sergisi"ni, Türk resminin Avrupa'daki tek temsilcisi Amadeo Preziosi'nin Kâzım Taşkent Sanat Galerisi'nde açılan "Amadeo Preziosi" sergisi izlemiştir. Yine Ocak ayında doğumunun 150. yıldönümü vesilesiyle başta Avusturya olmak üzere bütün dünyada anılan Sigmund Freud, Yapı Kredi Kültür Merkezi'nin 2006 yılında ayda bir düzenlediği Freud oturumlarından sonra, bu kez 13 eserin sergilendiği "Freud ve Çağdaş Sanat" sergisiyle sanatseverlerle buluşmuştur.

Mimarlığı ve çeşitli tiyatrolar için hazırladığı sahne düzenlemeleri ve afiş çalışmalarıyla tanınan Yalçın Emiroğlu'nun Doğan Kardeş yayınları için yaptığı kapak tasarımlarının yer aldığı "Doğan Kardeş İçin: Yalçın Emiroğlu'ndan Kitap Kapakları" adlı sergisi düzenlenmiştir. Pınar Yolaçan'ın 2005 yılında New York Rivington Arms Galerisi'nde açtığı "Faniler" sergisinin tamamı Türkiye'de ilk kez Kâzım Taşkent Sanat Galerisi'nde açılmıştır. Bunu Türk afiş sanatının öncülerinden İhap Hulusi'nin, "İhap Hulusi Çizgisi" isimli sergisi izlemiştir.

Kurumsal Yönetim İlkeleri Uyum Raporu

Türkiye'de "Güncel Sanat Sergileri Dizisi / 1" olarak başlayan Hale Tenger'in "Lâhavle" sergisiyle Kazım Taşkent Sanat Galerisi, René Block küratörlüğünde Türkiye'de güncel sanat sergileri dizisine ev sahipliği yapmaya başlamıştır. Daha sonra ülkemizin önde gelen fotoğrafçı ve belgeselcilerinden Güneş Karabuda'nın "Paris Fotoğrafları: 1958-1961" adlı sergisi açılmıştır. Amerika'da yaşayan ressam Peter Hristoff'un son dönem eserlerine yer veren "Mutlu/Mutsuz" adlı sergi Kâzım Taşkent Sanat Galerisi'nde açılmıştır. Yaşar Kemal'in metinleri ve Lütfi Özgünaydın'ın fotoğraflarıyla Çukurova doğasını bize yaşatan "Çukurova Bayramlığını Giyerken" adlı sergi Sadık Karamustafa'nın tasarımlarıyla sergilenmiştir. "Türkiye'de Güncel Sanat" monografi ve "İstanbul Serüveni" sergi dizisi, Füsün Onur'un "Erratum Musicale" adlı sergisiyle devam etmiştir. Yılın en ilgi çeken sergilerinden biri, Vedat Nedim Tör Müzesi'nde açılan ve 12 bin yıl önce Anadolu'da yaşamı konu alan "12.000 Yıl Önce "Uygurluğun Anadolu'dan Avrupa'ya Yolculuğunun Başlangıcı, Neolitik Dönem" " adlı sergi olmuştur.

Gülsün Karamustafa ile Türkiye'de Güncel Sanat sergileri dizisine, "Sineması" başlığını taşıyan sergi ile devam edilmiştir. Ülkemizin en önemli ressam ve heykeltıraşlarından Mehmet Gülerüz'ün "Oradan Oraya" adlı heykel sergisi Kâzım Taşkent Sanat Galerisi'nde açılmıştır. Yurtiçinde ve yurtdışında resim ve desenlerinin yanı sıra heykel çalışmalarlarıyla da yıllardır ses getiren usta ressam Mehmet Gülerüz "Kırmızı Araba"nın da aralarında bulunduğu yeni eserleriyle dikkat çekmiştir. Türk edebiyatının en önemli isimlerinden Sabahattin Ali, Sermet Çifter Salonu'na konuk olmuştur. "Bir Fotoğraf Camı / Çektiği ve Çekemediği Fotoğraflarıyla Sabahattin Ali" adlı sergi, hem yazarın kendi çektiği "sanatsal" olarak nitelendirilebilecek fotoğraflara hem de dostlarının çektiği fotoğraflarına yer vermiştir. 2007'nin son sergisi, Vedat Nedim Tör Müzesi'nde açılan "Friglerin Gizemli Uygurluğu" başlıklı dünyanın ilk Frig sergisi olmuştur.

18. Yönetim Kurulu'nun Yapısı, Oluşumu ve Bağımsız Üyeler

Dr. Rüşdü Saraçoğlu	Yönetim Kurulu Başkanı
Federico Ghizzoni	Yönetim Kurulu Başkan Vekili
Tayfun Bayazıt	Murahhas Üye ve Genel Müdür
Alessandro M. Decio	Murahhas Üye ve COO
Seyit Kemal Kaya	Yönetim Kurulu Üyesi
Fatma Füsün Akkal Bozok	Yönetim Kurulu Üyesi
Ranieri de Marchis	Yönetim Kurulu Üyesi
Ahmet F. Ashaboğlu	Yönetim Kurulu Üyesi
Thomas Gross	Yönetim Kurulu Üyesi
Robert Zadrazil *	Yönetim Kurulu Üyesi

* 25 Ocak 2008'de Yönetim Kurulu ve Denetim Komitesi üyeliğinden ayrılmıştır ve yerine Herbert Hangel atanmıştır.

Bankanın Yönetim Kurulu, en az yedi en fazla on kişiden oluşur. Üyeler azami üç yıllık bir görev süresi için ve halefleri seçilene kadar görev yapmak üzere Genel Kurul tarafından seçilirler. Görev süresi biten bir üye yeniden seçilebilir. Yönetim Kurulu Üyeleri Ortaklar arasında seçilir. Ancak ortak olmayan kimseler üye seçildikleri takdirde bunlar ortak sıfatını kazandıktan sonra işe başlayabilirler. Ortak olan hükmi bir şahıs Yönetim Kurulu üyesi olamaz. Fakat hükmi şahsın temsilcisi olan hakiki şahıslar Yönetim Kuruluna üye seçilebilirler. Banka, Yönetim Kurulu tarafından idare ve temsil olunur. Yönetim Kurulu üyeleri, en çok üç yıl süreyle seçilirler. Süreleri biten üyeler tekrar seçilebilirler. Yönetim Kurulu Üyeleri Banka adına, birinci derecede imza yetkisini haizdirler.

19. Yönetim Kurulu Üyelerinin Nitelikleri

Yönetim Kurulu üyelerinin yürürlükteki mevzuatlara ve yasal düzenlemelere uygun öğrenim görmüş olmaları şarttır. Seçilecek Kurul üyelerinde Bankacılık Kanunu'nda belirtilen vasıflar aranır ve Bankacılık Kanunu'nun ilgili maddesine göre Yönetim Kurulu üyesi olmak için gerekli vasıfları haiz olduğunu gösteren resmi belgeler, kişinin Yönetim Kurulu üyesi olarak atanmasını takip eden yedi iş günü içerisinde BDDK'ya sunulur. Her Yönetim Kurulu üyesinin görev yemini etmesi ve varlık beyanında bulunması şartı aranır.

20. Şirketin Misyon ve Stratejik Hedefleri

Yapı Kredi'nin misyonu istikrarlı büyüme ve değer yaratımı ile finans sektörünün tartışmasız lideri haline gelmek, müşterilerinin ve çalışanlarının ilk tercihi olmaktır.

Yapı Kredi'nin stratejisi hızlı büyümeye, kârlılığa ve verimliliğe odaklıdır. Banka'nın önümüzdeki dönemdeki stratejik hedefleri beş ana başlıkta toplanmıştır:

- Şube ağını önemli oranda genişletmek
- Kredi kartlarındaki liderliğini pekiştirmek
- KOBİ bankacılığında büyümek
- Bireysel bankacılık alanındaki kârlılığı geliştirmek
- Etkin gider yönetimi ve verimliliğe odaklılık

Kurumsal Yönetim İlkeleri Uyum Raporu

21. Risk Yönetim ve İç Kontrol Mekanizması

2007'de kurumsal yönetim çerçevesinde Yapı Kredi'nin ve Koç Grubu'nun risk alma yaklaşımını yansıtan ve gerek risk yönetimi gerekse krediler yönetimi alanındaki tüm uygulamaların tabi olduğu standartları, sınırlamaları ve ortak ilkeleri içeren Kredi Politikaları Yönetmeliği güncellenerek, Yönetim Kurulu'nun onayından sonra yürürlüğe girmiştir. Uygulanmakta olan kredi politikaları, etkin risk yönetimini destekler ve yasal uygulamalara uyum gösterir niteliktedir.

2008'de kredi riski yönetimine ilişkin olarak, Banka'nın krediler alanında izlenecek temel politikaları taşıyan risk maliyetinin portföyler bazında hesaplanması ve olası temerrüt miktarının Basel 2 uygulamaları ile uyumlu olarak en aşağı seviyede tutulmasına odaklanmak şeklinde belirlenmiştir. Bu alanda izlenecek temel stratejiler:

- Kurum genelinde ortak bir risk yönetim anlayışını sağlamlaştırmak üzere Kredi Politikaları yönetmeliğinin ilgili tüm birimlerde etkin şekilde uygulanması
- Kredi risk modellerinin Basel 2 kriterleri ile uyumlu olarak geliştirilmesi
- Aşırı risk yoğunlaşmasından kaçınılması ve portföyün daha etkin şekilde çeşitlendirilmesi
- Düşük / makul risklilik arz eden sektörlerin ve şirketlerin tercih edilmesi
- Grup risklerinde mevcut yasal sınırlamalara mutlak uyulması
- Yüksek kredi riski ve itibar riski yaratacak işlemlerden kaçınılması
- Segment bazında kredi riski maliyeti ölçümü ve genel karşılık hesaplamalarında risk maliyetinin esas alınması olarak belirlenmiştir.

Banka, faiz, döviz kuru ve hisse senedi fiyatlarındaki değişimler sonucu piyasa riskine maruz kalmaktadır. Piyasa riskinin ölçümü, 99% güven aralığında, tarihsel simülasyon yöntemi ve 500 günlük tarihsel veri kullanılarak hesaplanan Riske Maruz Değer yaklaşımıyla yapılmaktadır. Her yıl bütçe ışığında revize edilen Piyasa riski politikalarında, maruz kalınan risklerin tanımı detaylı bir şekilde yapılarak risklere ilişkin limitler belirtilmiştir. Risk limitleri, maksimum pozisyon, stop loss, Riske Maruz Değer olarak belirlenmiştir. Limit takibi, günlük olarak yapılmakta ve Risk Yönetimi tarafından raporlanmaktadır. Banka, alım-satım aktivitelerini minimum düzeyde tutarak, gelirlerdeki dalgalanmanın önlenmesini hedeflemektedir. Bu nedenle, portföyün %97'si vadeye kadar elde tutulacak menkul kıymetlerden oluşmakta, döviz pozisyonu minimum seviyede tutulmakta ve türev ürünler genellikle hedge amaçlı kullanılmaktadır. 2007 yılında alım-satım portföyünün ortalama Riske Maruz Değeri 1,8 milyon dolar, maksimum ve minimum limit kullanımları ise %62 ve %9 olarak gerçekleşmiştir. Alım-satım portföyünün 2007 yılı ortalama değeri 285 milyon dolar civarındadır. Vadeye kadar elde tutulacak portföyün risk toleransı ortalama %1 olmuştur.

Kurumsal yönetim ilkelerine uyum kapsamında, Operasyonel Risk Yönetmeliği'nde genel operasyonel risk limiti belirlenmekte, Operasyonel Risk Yönetmeliği değişen riskler ve şartlar ışığında her yıl gözden geçirilmektedir. Kurum içi hiyerarşiye göre ünvanlar bazında tanımlanan operasyonel risk limitleri 2007 yılında güncellenmiştir. Risk Yönetimi politika ihlalleri, risk değişikliği ve operasyonel risk limit aşımalarında Banka yönetimi ve Aktif Pasif Komitesi periyodik olarak bilgilendirilerek kurumsal yönetim ilkelerine uyumun izlenmesi sağlanmaktadır.

22. Yönetim Kurulu Üyeleri ve Banka Yöneticilerinin Yetki ve Sorumlulukları

Banka Yönetim Kurulu üyelerinin ve yöneticilerinin yetki ve sorumluluklarına Banka ana sözleşmesinin ilgili maddelerinde yer verilmiş olup, söz konusu yetki ve sorumluluklar ilgili kanun ve düzenlemelere göre saptanmıştır. Yönetim Kurulu üyeleri ve Banka yöneticileri bu doğrultuda kendilerine kanun, düzenleme ve Banka ana sözleşmesi ile yüklenen görevlerin yetkileri dahilinde ifa etmek ile yükümlüdür ve Banka işlerinde gösterecekleri dikkat ve basiret hakkında ilgili kanun, düzenleme ve ana sözleşme hükümlerine tabidirler.

23. Yönetim Kurulu'nun Faaliyet Esasları

Yönetim Kurulu, Banka işlerinin ve bütün mallarının idaresi ve kuruluş maksadıyla ilgili her türlü sözleşmelerin ve işlemlerin icrası hususunda mutlak yetkiye sahiptir. Yönetim Kurulunun toplanabilmesi için, üye tam sayısının en az yarısından bir fazlasının huzuru şarttır. Kararlar, Yönetim Kurulunu oluşturan üye tam sayısının en az yarısından bir fazlasının olumlu oylarıyla alınır. Yönetim Kurulu toplantı tutanakları ve kararları Türkçe olarak ilgili kanun, düzenleme ve Banka ana sözleşmesi maddelerine göre tutulur.

24. Şirketle Muamele Yapma ve Rekabet Yasağı

28 Eylül 2005 tarihinde yapılan Olağanüstü Genel Kurul toplantısında, Türk Ticaret Kanunu'nun 334 ve 335. maddeleri uyarınca işlem yapma yetkisi Yönetim Kurulu üyelerine verilmiştir.

Kurumsal Yönetim İlkeleri Uyum Raporu

25. Etik Kurallar

1. Genel İlkeler

Yapı Kredi çalışanları;

- Görevlerini yerine getirirken, temel ahlaki ve insani değerler çerçevesinde ve Yapı Kredi stratejileri doğrultusunda hareket ederler.
- Tüm faaliyetlerinde Yapı Kredi'nin kârlılığını ve verimliliğini gözetmenin, kurumu zarara sokabilecek her türlü eylem ve işlemden kaçınmanın yanı sıra, toplumsal yararın korunması ve çevreye saygı ilkeleri doğrultusunda çalışmaya özen gösterirler.
- Dürüstlük ve güvenilirlik çerçevesinde hareket eder; kişiler arasında eşit ilişkiler kurar ve sürdürür; diğer çalışanlar ile ortak amaçlar yönünde işbirliği sağlar ve şirkete ait varlık ve kaynakları saygılı biçimde kullanırlar.
- Yapı Kredi Bankasında duyurulmuş olan "Etik Kurallar ve Çalışma İlkeleri"ne uygun davranış ve iş ahlakı sergiler, Yapı Kredi Bankası'nın tüm ilkelerini okur, anlar ve bu ilkelere uyum gösterirler.
- Kendilerine verilen görevleri yerine getirirken, Bankacılık Kanunu, Sermaye Piyasası Kurulu ve Yapı ve Kredi Bankası'nın üyesi bulunduğu profesyonel kurum ve kuruluşlarca çıkarılmış tüm yasa, ilke ve yürürlükteki tüzük ve yönetmeliklere uyarlar.
- Kamuya açıklanan bilgilerde şeffaflık ilkesini gözetir, denetim amacıyla istenen bilgi, belge ve kayıtları doğru ve eksiksiz şekilde, zamanında iletmeye özen gösterirler.
- Tüm paydaşlarımıza açık, eksiksiz ve doğru olmanın kimliğimizin bir parçası olduğunu unutmaz ve her zaman Yapı Kredi Bankası'nın saygınlığını artırır şekilde hareket ederler.
- Uluslararası normlar ve ulusal mevzuat hükümleri çerçevesinde, kara paranın aklanması, yolsuzluk ve benzeri suçlarla mücadele konusunda yetkili mercilerle işbirliği yapar, MASAK düzenlemelerine, "Müşterini Tanı Politikası" ve "Müşteri Kabul Politikası" kavramlarına uygun hareket ederler.

2. Müşteriler, Tedarikçiler ve Diğer Dış Kuruluşlarla İlişkiler

Yapı Kredi çalışanları;

- Müşteriler, hissedarlar, iştirakler ve diğer şirketler ile yürüttükleri ilişkilerinde bütünlük prensibi çerçevesinde davranırlar.
- Müşteri ilişkilerinde profesyonellik, nezaket ve daha da önemlisi ciddiyet ve güvenilirlik ilkeleri çerçevesinde hareket ederler. Müşteri ilişkilerinde dürüstlük, eşitlik ve kanunlara uyum konularını en yüksek seviyede tutarlar.
- Yapı Kredi Bankası'na ait ürünler ve hizmetler için müşterilerine tam ve açık olarak bilgi verirler, Yapı Kredi Bankası ile ilgili işlemlerindeki haklar ve yükümlülükler, kendilerine sunulan ürün ve hizmetlerin sağlayacağı fayda ve riskler hususlarında bilgilendirirler.
- Müşterilerin, tedarikçilerin, bir çalışanın şahsi ve mali bilgilerinin, kanun ve diğer yasal düzenlemelerde belirtilen yetkili şahıs veya kurumlar tarafından istenen bilgi ve belgelerin açıklanması konusu haricinde, en üst düzeyde gizlilikle korurlar.
- Müşteri yakınmalarını makul bir süre içinde titizlikle inceler, sonuçlandırır ve tekrarlanmaması için gereken önlemleri alırlar.
- Serbest piyasa ekonomisi içerisinde sürdürülen faaliyetlerde kurum menfaatlerinin yanı sıra, genel olarak, finans sektöründe güvenin sürekli olması, sektörün gelişimi için çaba sarf edilmesi, ortak menfaatlerin gözetilmesi ilkeleri çerçevesinde haksız rekabet oluşturan davranışlardan kaçınır, görevleri esnasında, rakip kuruluşlar ve bunların ürün ve hizmetlerine ilişkin olumlu veya olumsuz görüş belirtmezler, yorumda bulunmazlar.
- Onaylanmış prosedürlere uygun yetkilendirme olmaksızın, resmi ya da resmi olmayan şekilde Yapı Kredi Bankası adına gerçek ya da görünür taahhütte bulunamazlar.

3. Medya İlişkileri

Yapı Kredi çalışanları;

- Basınla ilişkilerinde kurumla ilgili, herhangi bir spekülasyona, olumsuz değerlendirmeye yol açabilecek durumlardan ve Yapı Kredi'nin veya sektörün güven, itibar ve istikrarına zarar verebilecek ya da haksız rekabet oluşturabilecek uygulama ve davranışlardan kaçınırlar.
- Bütün dış ilişkilerini Yapı Kredi Bankası'nın belirlediği prosedürler dahilinde sürdürürler.
- Yapı Kredi Bankası ile ilgili basın ilişkilerinin Kurumsal Kimlik ve İletişim Yönetimi tarafından yürütüldüğünü bilirler.

4. Çıkar Çatışmaları

Yapı Kredi çalışanları;

- Kendileri veya yakınları lehine çıkar çatışması ya da izlenimi yaratacak durumlara sebebiyet vermektan kaçınır, kendilerinin veya yakınlarının menfaatlerini ilgilendiren konularda karar sürecinde yer almazlar.
- Müşteriler ve tedarikçilerle kişisel hiç bir finansal ilişkiye girmez, iş ilişkilerini kullanarak kişisel çıkar sağlamazlar.
- Kendi karar ve rızalarını etkileyecek veya çıkar çatışması yaratabilecek hediye veya çıkar tekliflerine izin vermezler.
- Yapı Kredi'nin varlık ve kaynaklarını verimli bir şekilde yalnızca kurumun çıkar ve faydası için kullanırlar.
- Zaman ve emeğini kurum için kullanır, çıkar çatışması yaratacak başka bir sorumluluk üstlenmez, kâr amaçlı faaliyetlerde bulunmaz ve Yapı Kredi dışında bir başka gerçek veya tüzel kişi nezdinde çalışmazlar.
- Kamu kurum ve kuruluşları ile ilişkilerinde, dürüstlük ve saydamlık ilkeleri doğrultusunda hareket eder, mesafeyi ve tarafsız ilişkiyi korurlar.

Kurumsal Yönetim İlkeleri Uyum Raporu

- Kurum ve müşteri sırlarını korur, rekabet avantajı sağlayan ve kuruma özel bilgileri kurum dışına çıkarmazlar.
- Görevleri gereği elde etmiş oldukları bilgileri haksız kazançta yol açacak şekilde kullanmaz, Yapı Kredi ve diğer kuruluşların menkul kıymetlerinin alım satımında mevzuata ve kamu otoritelerinin düzenlemelerine uygun davranırlar.

26. Yönetim Kurulu'nda Oluşturulan Komitelerin Sayısı, Yapısı ve Bağımsızlığı

Yönetim Kurulu'nca oluşturulan Komitelerinin amacı; karar verme aşamasında ve/veya Bankanın ilgili kurumsal yapılarının onayına sunulacak önerilerin değerlendirilmesinde destek sağlamak, Yönetim Kurulu tarafından delege edilen yetkiler çerçevesinde sorumlu oldukları konularda karar vermektir. Komiteler, kanun, ana sözleşme ve ilgili Yönetim Kurulu kararlarında belirtilen esaslar dahilinde, iş ve işlemlerin gerektirdiği zamanlarda toplanır. Bankacılık Kanunu, ilgili düzenlemeler ve Yönetim Kurulu'nun kendisi tarafından belirlenen prensip ve metodlarla uyumlu olarak hareket etmekle yükümlü olan komiteler, kurumsal yönetim ilkeleri çerçevesinde görevlerini icra etmektedirler.

Denetim Komitesi:

Ranieri de Marchis	- Başkan
Ahmet F. Ashaboğlu	- Üye
Robert Zadrazil*	- Üye

Kredi Komitesi:

Asıl Üyeler:

Alessandro M. Decio	- Başkan
Tayfun Bayazıt	- Üye ve Genel Müdür
Federico Ghizzoni	- Üye
Thomas Gross	- Üye
F. Füsün Akkal Bozok	- Üye

Yedek Üyeler:

Dr. Rüşdü Saraçoğlu
S. Kemal Kaya

Aktif Pasif Komitesi:

Alessandro M. Decio	- Başkan
Tayfun Bayazıt	- Üye ve Genel Müdür
Marco Arnaboldi	- Üye
Marco Cravario**	- Üye
Güray Alpkaya	- Üye
Mert Yazıcıoğlu	- Üye
Hamit Aydoğan	- Üye
Mert Güvenen	- Üye
Mehmet Sönmez	- Üye
Nazan Somer	- Üye
Erhan Özçelik	- Üye

* 25 Ocak 2008'de Yönetim Kurulu ve Denetim Komitesi üyeliğinden ayrılmıştır ve yerine Herbert Hangel atanmıştır.

** 01.10.2007 tarihi itibarıyla Banka'daki görevinden ayrılan Carlo Vivaldi'nin yerine 07.01.2008 tarihinde Yapı ve Kredi Bankası A.Ş. bünyesinde Mali İşlerden Sorumlu Genel Müdür Yardımcısı (CFO) olarak Marco Cravario atanmış; söz konusu resmi atama tarihine kadar Alessandro M. Decio bu göreve vekalet etmiştir.

27. Yönetim Kurulu'na Sağlanan Mali Haklar

Yönetim Kurulu Üyeleri, Banka Ana Sözleşmenin 78.maddesi gereğince ayrılarak kendilerine ödenecek kâr payından başka miktarı Genel Kurul tarafından tayin ve tespit edilen huzur hakkı ücreti almaktadırlar.

Bölüm 3: Konsolide Olmayan Finansal Bilgiler ve Risk Yönetimine İlişkin Değerlendirmeler



Sali Turan, İsimsiz, 1990, Kağıt üzerine karışık teknik, 50 x 70 cm
Yapı Kredi Koleksiyonu

Denetçiler Raporu

Yapı ve Kredi Bankası A.Ş. Genel Kurulu'na,

- Ortaklığın ünvanı : Yapı ve Kredi Bankası A.Ş.
- Merkezi : Yapı Kredi Plaza D Blok Levent - İstanbul
- Sermayesi : 3.427.051.284,05 YTL
- Faaliyet konusu : Bankacılık

- | | | | |
|---|--|--|--|
| • Denetçilerin adları ve görev süreleri; ortak veya şirketin personeli olup olmadıkları | Adı - Soyadı
: M. Erkan Özdemir
Adil G. Öztoprak | Görev Süresi
01.01.2007 - 31.12.2007
01.01.2007 - 31.12.2007 | Ortaklığı
Ortak veya şirket personeli değildir. |
|---|--|--|--|

- Katılan Yönetim Kurulu ve yapılan Denetleme Kurulu toplantıları sayısı : Yönetim Kurulunun ve Denetleme Komitesinin yıl içinde yapmış olduğu toplantıların tamamına iştirak edilmiş; Banka Ana Sözleşmesinin 50 inci maddesinin 5/a fıkrası uyarınca 3'er aylık dönemler itibarıyla denetim raporları düzenlenerek Yönetim Kuruluna sunulmuştur. Denetleme Kurulu yıl içinde 9 toplantı yapmıştır.

- Ortaklık hesapları, defter ve belgeleri üzerinde yapılan incelemelerin kapsamı, hangi tarihlerde inceleme yapıldığı ve varılan sonuç : Denetim çalışmaları kapsamında Bankanın bağımsız denetimini yapan Başaran Nas Serbest Muhasebeci Mali Müşavirlik A.Ş. (PricewaterhouseCoopers)'den denetim çalışmalarına ilişkin bilgiler alınmış; tarafımızdan Bankanın hesapları, defter ve belgeleri üzerinde her ay inceleme yapılmıştır. Denetlemelerimiz sonucunda herhangi bir usulsüzlüğe rastlanmamış; Bankanın bilanço ve gelir tablosunun kayıtlara uygun olarak düzenlendiği tespit edilmiştir. Denetlemelerimiz sırasında tespit olunan ve Yönetim Kurulunca da ortakların onayına sunulmak üzere Genel Kurul gündemine dahil edilmiş olan aşağıdaki konuda Genel Kurula tarafımızdan bilgi sunulması uygun görülmüştür.

Banka Yönetim Kurulunca 2006 yılında alınan bir kararla Bankanın sermaye yapısının güçlendirilmesi amacıyla Bankanın mülkiyetinde olup Bankanın asli faaliyeti ile ilgili olmayan bazı taşınmazların topluca satılması girişimi başlatılmış ve bu doğrultuda satılması düşünülen taşınmazların satışı ile ilgili olarak finansal değerlendirme yapmak üzere bir danışmanlık şirketi görevlendirilmiştir. Görevlendirilen danışmanlık şirketi, taşınmazların toplu olarak satılması halinde toplam ekspertiz değerleri üzerinden %15 ila %25 aralığında bir indirim yapılmasının makul olacağı görüşüne varmıştır. Danışmanlık şirketinin yaptığı değerlendirmeler de dikkate alınarak söz konusu taşınmazların satışı için ihaleye çıkılmıştır.

Yapılan ihale sonucunda en uygun teklifi veren alıcı ile 407 adet taşınmazın euro 136.500.000 bedelle satışı konusunda anlaşmaya varılmış ve satış Yönetim Kurulu'nca onaylanmıştır. Söz konusu satış bedeli, danışman firmanın önerdiği indirim oranı dahilinde toplam ekspertiz değerinin % 15 altındadır. Satış sözleşmesinin imzalanmasını takiben sözleşmenin verdiği olanakla bazı hukuki nedenlerden ötürü 14 adet taşınmazın satışından vazgeçilmiştir. Satışından vazgeçilen taşınmazların toplam defter değeri euro 501.347; ekspertiz değeri euro 1.303.374, toplam satış değeri ise euro 1.369.006'dur. Böylece sonuçta defter değeri euro 103.122.417; ekspertiz değeri euro 156.729.962 olan 393 adet taşınmaz euro 135.130.994 bedelle satılmıştır.

Satışı yapılan taşınmazların devri peyderpey gerçekleştirilmekte olup 2007 yılı içerisinde toplam defter değeri 149.199 (000YTL) olan taşınmazların, 184.210 (000 YTL) bedelle satışı ve devri gerçekleştirilmiştir. Böylece, 31.12.2007 tarihi itibarıyla satışı ve devri gerçekleştirilen taşınmazların satışından defter değerine göre 35,439 (000 YTL) kâr elde edildiği görülmüştür.

- Türk Ticaret Kanunu'nun 353 üncü maddesinin 1'inci fıkrasının 3 numaralı bendi gereğince ortaklık vizesinde yapılan sayımların sayısı ve sonuçları : Banka Genel Müdürlük vizesinde haber verilmeksizin değişik tarihlerde 6 defa gözetimimizde sayım yaptırılmış ve kasa mevcudunun kayıtlara uygun olduğu tespit edilmiştir.

- İntikal eden şikâyet ve yolsuzluklar ve bunlar hakkında yapılan işlemler : Denetim Kurulumuza yıl içerisinde herhangi bir ihbar, şikâyet veya yolsuzluk intikal etmemiştir.

Yapı ve Kredi Bankası A.Ş.'nin 01.01.2007 - 31.12.2007 dönemi hesap ve işlemlerini Türk Ticaret Kanunu, Bankacılık Kanunu, ortaklığın esas sözleşmesi ve diğer mevzuat ile genel kabul görmüş muhasebe ilke ve standartlarına göre incelemiş bulunmaktayız.

Görüşümüze göre içeriğini benimsediğimiz ekli 31.12.2007 tarihi itibarıyla düzenlenmiş bilanço, ortaklığın anılan tarihteki mali durumunu; 01.01.2007 - 31.12.2007 dönemine ait gelir tablosu, anılan döneme ait faaliyet sonuçlarını gerçeğe uygun ve doğru olarak yansıtmakta; kârın dağıtım önerisi yasalara ve ortaklık esas sözleşmesine uygun bulunmaktadır.

Bilançonun ve gelir tablosunun onaylanmasını ve Yönetim Kurulu'nun aklanmasını oylarınıza arz ederiz. 17.03.2008



Denetçi
M. Erkan Özdemir



Denetçi
Adil G. Öztoprak

İç Kontrol, İç Denetim ve Risk Yönetim Sistemlerinin İşleyişinin Denetim Komitesi Tarafından Değerlendirilmesi

Yapı Kredi Bankası İç Denetim Yönetimi'nin vizyonu "Uluslararası Standartta" denetim yaparak tüm paydaşlarımızın yanısıra Denetim Komitesi, Yönetim Kurulu, Yasal Kurumlar ve Dış Denetim firmaları gibi tüm tarafların beklentilerini en üst seviyede karşılayacak bir denetim anlayışıdır. Bu amaçla, 2007 yılında Deloitte tarafından Kalite Değerlendirme Programı (Quality Assessment Review- QAR) gerçekleştirilmiştir. Proje süresince, İç Denetim Yönetimi'nin mevcut uygulamaları ve prosedürlerini içeren detaylı bir çalışma yapılmıştır. Ayrıca Denetim Komitesi üyeleri ve üst düzey yöneticilerin yanısıra denetlenen yönetimler ve iç denetçiler ile görüşmeler ve anketler gerçekleştirilmiştir. Söz konusu çalışmalar sonucunda, KFS İç Denetim Yönetimi Uluslararası Denetim standartlarına dayalı olarak gerçekleştirdiği denetim faaliyetleriyle ilgili olumlu değerlendirme raporu almıştır. Böylece Yapı Kredi Bankası da Türkiye'de denetim alanında böyle bir başarıya imza atan ilk banka olmuştur.

İç Denetim Yönetimi 128 kişiden oluşan deneyimli kadrosu ile Bankanın ve iştiraklerin iç yönetmeliklere ve prosedürlere, yerel kanunlara ve uluslararası standartlara uygunluğunun denetlenmesi; ayrıca idari prosedürler ve iş süreçlerinin etkinlik ve yeterliliğinin risk odaklı bakış açısı ile değerlendirilmesinden sorumludur.

İç Denetim Yönetimi; olağan denetim, süreç denetimi, soruşturmalar ve takip denetimi olmak üzere dört farklı denetim yöntemi ile çalışır. Önemli riskleri içeren denetim raporları Üst Yönetim'in yanısıra hissedarların temsilcilerine de gönderilir.

Olağan denetimler ve süreç denetimlerinin birçoğu yıllık denetim planıyla belirlenir. Yıllık denetim planının hazırlık aşamasında, iş birimlerinin risk önceliklerini belirlemek için üst düzey yönetimler her yıl "İş Birimleri Risk Değerlendirme" toplantıları düzenlenir. Yıllık Denetim Planı, aynı zamanda, ilgili yönetimler tarafından tespit edilen risklerle ilgili herhangi bir aksiyon alınıp alınmadığının kontrolü için dönemsel takip etkinliklerini de kapsar. Söz konusu plan Denetim Komitesi aracılığıyla Yönetim Kurulu'na ve hissedarlara onay için sunulur. Planla ilgili olarak İç Denetim Yönetimi ve İç Kontrol Grubu tarafından Denetim Komitesi aracılığıyla Yönetim Kurulu'na yılda en az dört kere rapor sunulur.

2007 yılında İç Denetim Yönetimi, 496 şubenin denetimini gerçekleştirmiş, böylece yıllık hedeflenen sayıyı (480) aşmıştır. Ayrıca, 56 Genel Müdürlük Departmanı olağan/süreç denetimi ve 129 iştirak denetimi gerçekleştirerek planlanan tüm denetimlerini tamamlamıştır. Buna ek olarak, toplam 93 adet plan dışı denetim ve takip denetimi; 140 adet de soruşturma/inceleme yapılmıştır.

Yapı Kredi'nin iç kontrol faaliyetlerini yürütmekte olan İç Kontrol Grubu, Banka bünyesinde doğrudan Yönetim Kurulu'na bağlı olarak faaliyet göstermektedir. 2007'de Hazine, Krediler, Kredi Kartları, İdari / Mali İşler, Şubeler / Operasyonlar başlıklı temel kontrol alanlarındaki uygulamaların, Bankalar Kanunu ve bankacılık ile ilgili diğer mevzuatla belirlenmiş yasal yükümlülüklerle, banka politikalarına ve uygulama yöntemlerine uygunluğu yapılan denetimlerle izlenmiştir. Ayrıca, bu dönemde Suistimalleri ve Kara Para Aklamayı Önleme Bölümü kurulan yeni sistemler aracılığıyla karapara aklama ve suistimal kontrol faaliyetlerinde önemli bir gelişim sağlamıştır.

İç Kontrol Grubu, başkan dahil 19 kişiden oluşur. Grup, belirlenen temel kontrol alanlarında, iş programları çerçevesinde, yerinde ve merkezi olarak günlük, haftalık, aylık ve devresel denetimler yapmaktadır. Denetimler sonucunda belirlenen tüm bulgular, ilgili yöneticilere ve çalışanlara zamanında iletilerek eksikliklerin gerekli müdahalelerle giderilmesi sağlanır. Karapara aklama ve yolsuzlukla mücadeleyi en etkin şekilde gerçekleştirmek için en gelişmiş sistemlerden yararlanılmaktadır.

2007 yılında, İç Kontrol Grubu tarafından, Banka'nın iştiraklerinde temel risklerin tanımlanması, mevcut iç kontrol sistemi yapısının değerlendirilmesi, güçlendirilmesi ve iç kontrol fonksiyonu ihtiyacının belirlenmesine yönelik bir proje gerçekleştirilmiştir.

Yapı Kredi, piyasa risk yönetimindeki risk-getiri dengesini 2007 yılında da optimum seviyede tutmayı başarmış, uzun vadeli borçlanma, faiz swapları ve tamamına yakını Vadeye Kadar Elde tutulacak kıymetlerden oluşan Menkul değerler portföyü vasıtasıyla Ağustos ayında global piyasalarda oluşan dalgalanmadan minimum düzeyde etkilenmiştir. Bankanın risk toleransı ile uyumlu olarak belirlenmiş risk limitleri günlük olarak takip edilerek, limitlere uyumsuzluk üst yönetime raporlanmış, Aktif Pasif Komitesinde gerekli aksiyonların alınması sağlanmıştır. Likidite riski ölçümleri, ilgili birimlerin zamanında aksiyon alabilmelerini sağlayacak şekilde ölçülmekte ve raporlanmaktadır. 2007 yılında, likidite yönetimi için gerekli altyapının kurulması, kârlılık ve likidite dengesinin sağlanması ve yükümlülüklerin yerine getirilmesini teminen likidite riskine ilişkin yazılı politikalar oluşturulmaya başlanmıştır. Bunun dışında, faaliyetlerimizin doğal sonucu olarak ortaya çıkan yapısal faiz riskinin daha etkin yönetimi için dinamik analizler yapabilecek, Basel II kriterlerine uygun, yeni bir yazılımın geliştirilmesine başlanmıştır.

Yapı Kredi, Operasyonel Risk Yönetim ve ölçüm sistemlerinde gelişmiş yöntemleri hedeflemektedir. Bu kapsamda, geçen yıl başlatılan Basel II ve Operasyonel Risk Projesi halen devam etmektedir. Gerçekleşen operasyonel risklerin yönetimi kapsamında, son 3 yıldır operasyonel risk verileri gerçekleştirildiği birimden ve şubelerden web tabanlı bir sistem aracılığıyla anında toplanmaktadır. Henüz gerçekleştirilmemiş potansiyel operasyonel risklerin yönetimi için ise anahtar risk göstergeleri ve senaryo analizleri çalışmaları 2007 yılında başlatılmıştır. Risk bazlı sigorta yönetimi maruz olunan risklerin azaltılmasında önemli bir araç olarak kullanılmış, Banka yönetimleri tarafından geliştirilen yeni ürün ve hizmetlerin uygulamaya alınmadan risk değerlendirmeleri yapılarak ilgili yönetimlerle paylaşılmıştır. Ayrıca, 2007 yılında banka çapında İş Sürekliliği Yönetimi Projesi başlatılmış ve İş Sürekliliği Yönetimi alanında uzmanlaşmış bir danışman firma projeye dahil edilmiştir. İş Etki Analizlerinin web tabanlı bir sistem aracılığıyla Basel II standartlarına uygun olarak gerçekleştirilmesi amaçlanmış ve 2007 yılında Yönetim Kurulu proje hakkında bilgilendirilmiştir.

2007'de kurumsal yönetim çerçevesinde Yapı Kredi'nin ve Koç Grubu'nun risk alma yaklaşımını yansıtan ve gerek risk yönetimi gerekse krediler yönetimi alanındaki tüm uygulamaların tabii olduğu standartları, sınırlamaları ve ortak ilkeleri içeren Kredi Politikaları Yönetmeliği güncellenerek, Yönetim Kurulu'nun onayından sonra yürürlüğe girmiştir. Uygulanmakta olan kredi politikaları, etkin risk yönetimini destekler ve yasal uygulamalara uyum gösterir niteliktedir.

2007 yılında kredi risk yönetimi uygulamalarını iyileştirmek ve geliştirmek üzere farklı projeler yürütülmüştür. Tüm segmentleri kapsayacak şekilde krediler alanında mevcut tahsis, izleme ve tasfiye araçlarında geliştirmeler yapılmıştır. Basel 2 sürecine uygunluk anlamında 'krediler veri tabanı' ve yukarıda bahis konusu edilen kredi riski yönetim araçlarının kapsamı genişletilmiştir. KOBİ segmentine yönelik olarak, mevcut tahsis modülünde skorkart ve temerrüd olasılığı hesaplamasına olanak verecek geliştirme projesi başlatılmıştır. Bu projenin 2008 yılında tamamlanarak KOBİ segmentine yönelik risk parametrelerinin de sistem destekli olarak temin edileceği bir ortam sağlanacaktır.

Bankanın bağlı bulunduğu Grup standartları ve Basel 2 gelişmiş yöntemlerine uyum projelerine 2007 yılında devam edilmiş olup, 2008 yılında da dışsal derecelendirmeye dayalı yöntem için üretilen yol haritası gereği çalışmalar sürdürülecektir. Ayrıca, 2007 yılı boyunca üretilen aylık ve çeyrek dönemlik kapsamlı raporlamalarla, Banka'nın üst yönetimi kredi riski alanındaki her türlü gelişmeler hakkında bilgilendirilmiş ve tüm segmentler ayrı ayrı incelenerek 'kredi riski maliyeti' hesaplanmıştır.



Başaran Nas Bağımsız Denetim ve Serbest Muhasebeci Mali Müşavirlik A.Ş.
a member of
PricewaterhouseCoopers
BJK Plaza, Süleyman Seba Caddesi
No:48 B Blok Kat 9 Akaretler
Beşiktaş 34357 İstanbul-Turkey
www.pwc.com/tr
Telephone +90 (212) 326 6060
Facsimile +90 (212) 326 6050

BAĞIMSIZ DENETİM RAPORU

Yapı ve Kredi Bankası A.Ş. Yönetim Kurulu'na:

Yapı ve Kredi Bankası A.Ş.'nin ("Banka") 31 Aralık 2007 tarihi itibarıyla hazırlanan konsolide olmayan bilançosu ile aynı tarihte sona eren döneme ait konsolide olmayan gelir tablosu, nakit akış tablosu, özkaynak değişim tablosu ve önemli muhasebe politikaları ile diğer açıklayıcı notların bir özetini denetlemiş bulunuyoruz.

Banka Yönetim Kurulunun Sorumluluğuna İlişkin Açıklama:

Banka Yönetim Kurulu, rapor konusu konsolide olmayan finansal tabloların 1 Kasım 2006 tarihli ve 26333 sayılı Resmi Gazete'de yayımlanan Bankaların Muhasebe Uygulamalarına ve Belgelerinin Saklanması İlişkin Usul ve Esaslar Hakkında Yönetmelik ve Türkiye Muhasebe Standartları ile Türkiye Finansal Raporlama Standartlarına ve Bankacılık Düzenleme ve Denetleme Kurulu ("BDDK") tarafından muhasebe ve finansal raporlama esaslarına ilişkin yayımlanan diğer yönetmelik, tebliğ ve genelgeler ile BDDK tarafından yapılan açıklamalara uygun olarak ve hata ya da suistimal dolayısıyla önemlilik arzeden ölçüde yanlış bilgi içermeyecek şekilde hazırlanmasını ve sunulmasını sağlayacak bir iç kontrol sistemi oluşturulması, uygun muhasebe politikalarının seçilmesi ve uygulanmasından sorumludur.

Yetkili Denetim Kuruluşunun Sorumluluğuna İlişkin Açıklama:

Bağımsız denetimi yapan kuruluş olarak üzerimize düşen sorumluluk, denetlenen finansal tablolar üzerinde görüş bildirmektir. Bağımsız denetimimiz, 1 Kasım 2006 tarihli ve 26333 sayılı Resmi Gazete'de yayımlanan Bankalarda Bağımsız Denetim Gerçekleştirecek Kuruluşların Yetkilendirilmesi ve Faaliyetleri Hakkında Yönetmelik ve uluslararası denetim standartlarına uyumlu olarak gerçekleştirilmiştir. Finansal tabloların önemlilik arzedecek ölçüde bir hata içermediğine ilişkin makul güvence sağlayacak şekilde bağımsız denetim planlanmış ve gerçekleştirilmiştir. Bağımsız denetimde; finansal tablolarda yer alan tutarlar ve finansal tablo açıklama ve dipnotları hakkında denetim kanıtı toplamaya yönelik denetim teknikleri uygulanmış; bu teknikler istihdam ettiğimiz bağımsız denetçilerin inisiyatifine bırakılmış, ancak, duruma uygun denetim teknikleri, finansal tabloların hazırlanması ve sunumu sürecindeki iç kontrollerin etkinliği dikkate alınarak ve uygulanan muhasebe politikalarının uygunluğu değerlendirilerek belirlenmiştir. Aşağıda belirtilen bağımsız denetim görüşünün oluşturulması için yeterli ve uygun denetim kanıtı sağlanmıştır.

Bağımsız Denetçi Görüşü:

Görüşümüze göre, ilişikteki konsolide olmayan finansal tablolar, bütün önemli taraflarıyla, Yapı ve Kredi Bankası A.Ş.'nin 31 Aralık 2007 tarihi itibarıyla mali durumunu ve aynı tarihte sona eren döneme ait faaliyet sonuçları ile nakit akımlarını 5411 sayılı Bankacılık Kanunu'nun 37 inci maddesi gereğince yürürlükte bulunan düzenlemelerde belirlenen muhasebe ilke ve standartlarına ve BDDK tarafından muhasebe ve finansal raporlama esaslarına ilişkin yayımlanan diğer yönetmelik, tebliğ, genelge ve açıklamalara uygun olarak doğru bir biçimde yansıtmaktadır.

Başaran Nas Bağımsız Denetim ve Serbest Muhasebeci Mali Müşavirlik A.Ş.
a member of
PricewaterhouseCoopers

Zeynep Uras, SMMM
Sorumlu Ortak, Başdenetçi

İstanbul, 12 Mart 2008

YAPI VE KREDİ BANKASI A.Ş.'NİN 31 ARALIK 2007 TARİHİ İTİBARIYLA HAZIRLANAN YILSONU KONSOLİDE OLMAYAN FİNANSAL RAPORU

Yapı ve Kredi Bankası A.Ş.
Genel Müdürlük
Yapı Kredi Plaza D Blok
Levent 34330 İstanbul
Tel: (0212) 339 70 00
Faks: (0212) 339 60 00
www.yapikredi.com.tr
E-Posta: financialreports@yapikredi.com.tr


Bankacılık Düzenleme ve Denetleme Kurumu tarafından düzenlenen Bankalarca Kamuya Açıklanacak Finansal Tablolara İlişkin Açıklama ve Dipnotlar Hakkında Tebliğe göre hazırlanan yılsonu konsolide olmayan finansal raporu aşağıda yer alan bölümlerden oluşmaktadır.

- Birinci Bölüm - BANKA HAKKINDA GENEL BİLGİLER
- İkinci Bölüm - BANKA'NIN KONSOLİDE OLMAYAN FİNANSAL TABLOLARI
- Üçüncü Bölüm - İLGİLİ DÖNEMDE UYGULANAN MUHASEBE POLİTİKALARINA İLİŞKİN AÇIKLAMALAR
- Dördüncü Bölüm - BANKA'NIN MALİ BÜNYESİNE İLİŞKİN BİLGİLER
- Beşinci Bölüm - KONSOLİDE OLMAYAN FİNANSAL TABLOLARA İLİŞKİN AÇIKLAMA VE DİPNOTLAR
- Altıncı Bölüm - DİĞER AÇIKLAMA VE DİPNOTLAR
- Yedinci Bölüm - BAĞIMSIZ DENETİM RAPORU

Bu raporda yer alan konsolide olmayan yılsonu finansal tablolar ile bunlara ilişkin açıklama ve dipnotlar Bankaların Muhasebe Uygulamalarına ve Belgelerin Saklanması İlişkin Usul ve Esaslar Hakkında Yönetmelik, Türkiye Muhasebe Standartları, Türkiye Finansal Raporlama Standartları, bunlara ilişkin ek ve yorumlar ile Bankamız kayıtlarına uygun olarak, aksi belirtilmediği müddetçe bin Yeni Türk Lirası cinsinden hazırlanmış olup, bağımsız denetime tabi tutulmuş ve ilişikte sunulmuştur.



Rüşdü SARAÇOĞLU
Yönetim Kurulu
Başkanı




Tayfun BAYAZIT
Murahhas Aza ve
Genel Müdür




Marco CRAVARIO
Genel Müdür
Yardımcısı




Duygu DÖNMEZ
Finansal Raporlama
Grup Başkanı



Ranieri De MARCHIS
Denetim Komitesi Başkanı



Herbert HANGEL
Denetim Komitesi Üyesi



Ahmet F. ASHABOĞLU
Denetim Komitesi Üyesi

Bu finansal rapor ile ilgili olarak soruların iletilebileceği yetkili personele ilişkin bilgiler:

Ad-Soyad/Ünvan : Aysel GÜRSOY/Yasal Raporlama Bölümü Başkanı
Tel No : 0212 339 63 29
Faks No : 0212 339 61 05

YAPI VE KREDİ BANKASI A.Ş.

BİRİNCİ BÖLÜM

Banka Hakkında Genel Bilgiler

I.	Banka'nın kuruluş tarihi, başlangıç statüsü, anılan statüde meydana gelen değişiklikleri ihtiva eden tarihçesi	98
II.	Banka'nın sermaye yapısı, yönetim ve denetimini doğrudan veya dolaylı olarak tek başına veya birlikte elinde bulunduran ortakları, varsa bu hususlarda yıl içindeki değişiklikler ile dahil olduğu gruba ilişkin açıklama	98
III.	Banka'nın, yönetim kurulu başkan ve üyeleri, denetim komitesi üyeleri ile genel müdür ve yardımcıları, varsa bunlarda meydana gelen değişiklikler ile Banka'da sahip oldukları paylara ilişkin açıklama	98
IV.	Banka'da nitelikli paya sahip kişi ve kuruluşlara ilişkin açıklamalar	99
V.	Banka'nın hizmet türü ve faaliyet alanlarını içeren özet bilgi	99

İKİNCİ BÖLÜM

Konsolide Olmayan Finansal Tablolar

I.	Bilanço	100
II.	Gelir tabloları	102
III.	Bilanço dışı yükümlülükler tablosu	103
IV.	Özkaynaklarda muhasebeleştirilen gelir gider kalemlerine ilişkin tablo	105
V.	Özkaynak değişim tablosu	106
VI.	Nakit akış tablosu	108
VII.	Kâr Dağıtım Tablosu	109

ÜÇÜNCÜ BÖLÜM

Muhasebe Politikalarına İlişkin Açıklamalar

I.	Sunum esasları	110
II.	Finansal araçların kullanım stratejisi ve yabancı para cinsinden işlemlere ilişkin açıklamalar	111
III.	İştirakler, bağlı ortaklıklar ve birlikte kontrol edilen ortaklıklara ilişkin açıklamalar	111
IV.	Vadeli işlem ve opsiyon sözleşmeleri ile türev ürünlere ilişkin açıklamalar	111
V.	Faiz gelir ve giderine ilişkin açıklamalar	112
VI.	Ücret ve komisyon gelir ve giderlerine ilişkin açıklamalar	112
VII.	Finansal varlıklara ilişkin açıklamalar	112
VIII.	Finansal varlıkların değer düşüklüğüne ilişkin açıklamalar	113
IX.	Finansal varlıkların netleştirilmesine ilişkin açıklamalar	114
X.	Satış ve geri alım anlaşmaları ve menkul değerlerin ödünç verilmesi işlemlerine ilişkin açıklamalar	114
XI.	Satış amaçlı elde tutulan ve durdurulan faaliyetlere ilişkin duran varlıklar ve bu varlıklara ilişkin borçlar hakkında açıklamalar	114
XII.	Şerefiye ve diğer maddi olmayan duran varlıklara ilişkin açıklamalar	114
XIII.	Maddi duran varlıklara ilişkin açıklamalar	115
XIV.	Kiralama işlemlerine ilişkin açıklamalar	116
XV.	Karşılıklar, koşullu varlık ve yükümlülüklerle ilişkin açıklamalar	116
XVI.	Çalışanların haklarına ilişkin yükümlülüklerle ilişkin açıklamalar	116
XVII.	Vergi uygulamalarına ilişkin açıklamalar	117
XVIII.	Borçlanmalara ilişkin ilave açıklamalar	118
XIX.	Hisse senedi ve ihracına ilişkin açıklamalar	118
XX.	Aval ve kabullere ilişkin açıklamalar	118
XXI.	Devlet teşviklerine ilişkin açıklamalar	118
XXII.	Yasal Birleşme	118
XXIII.	Kâr yedekleri ve kârın dağıtılması	118
XXIV.	Hisse başına kazanç	119
XXV.	İlişkili taraflar	119
XXVI.	Nakit ve nakde eşdeğer varlıklar	119
XXVII.	Bölgümlere göre raporlamaya ilişkin açıklamalar	119
XXVIII.	Sınıflandırmalar	119

YAPI VE KREDİ BANKASI A.Ş.

DÖRDÜNCÜ BÖLÜM

Mali Bünyeye İlişkin Bilgiler

I.	Sermaye yeterliliği standart oranına ilişkin açıklamalar	119
II.	Kredi riskine ilişkin açıklamalar	122
III.	Piyasa riskine ilişkin açıklamalar	127
IV.	Operasyonel riske ilişkin açıklamalar	128
V.	Kur riskine ilişkin açıklamalar	128
VI.	Faiz oranı riskine ilişkin açıklamalar	130
VII.	Likidite riskine ilişkin açıklamalar	132
VIII.	Finansal varlık ve yükümlülüklerin gerçeğe uygun değeri ile gösterilmesine ilişkin açıklamalar	134
IX.	Başkalarının nam ve hesabına yapılan işlemler, inanca dayalı işlemlere ilişkin açıklamalar	134
X.	Faaliyet bölümlerine ilişkin açıklamalar	134

BEŞİNCİ BÖLÜM

Konsolide Olmayan Finansal Tablolara İlişkin Açıklama ve Dipnotlar

I.	Aktif kalemlere ilişkin açıklama ve dipnotlar	136
II.	Pasif Kalemlere ilişkin açıklama ve dipnotlar	152
III.	Gelir tablosuna ilişkin açıklama ve dipnotlar	158
IV.	Nazım hesaplara ilişkin açıklama ve dipnotlar	162
V.	Özkaynak değişim tablosuna ilişkin açıklama ve dipnotlar	165
VI.	Nakit akış tablosuna ilişkin açıklama ve dipnotlar	165
VII.	Banka birleşme ve devirleri ile bankalarca iktisap edilen ortaklıkların muhasebeleştirilmesine ilişkin açıklama ve dipnotlar	167
VIII.	Banka'nın dahil olduğu risk grubu ile ilgili açıklama ve dipnotlar	168
IX.	Bankanın yurtiçi, yurtdışı, kıyı bankacılığı bölgelerindeki şube ile yurtdışı temsilciliklerine ilişkin bilgiler	170
X.	Bilanço sonrası hususlara ilişkin açıklama ve dipnotlar	171

ALTINCI BÖLÜM

Diğer Açıklama ve Dipnotlar

I.	Banka'nın faaliyetlerine ilişkin diğer açıklamalar	171
----	--	-----

YEDİNCİ BÖLÜM

Bağımsız Denetim Raporuna İlişkin Açıklamalar

I.	Bağımsız denetim raporuna ilişkin açıklamalar	171
II.	Bağımsız denetçi tarafından hazırlanan açıklama ve dipnotlar	171

YAPI VE KREDİ BANKASI A.Ş.

31 ARALIK 2007 TARİHİ İTİBARIYLA KONSOLİDE OLMAYAN FİNANSAL TABLOLARA İLİŞKİN AÇIKLAMA VE DİPNOTLAR

(Tutarlar aksi belirtilmedikçe Bin Yeni Türk Lirası ("YTL") olarak ifade edilmiştir.)

BİRİNCİ BÖLÜM

BANKA HAKKINDA GENEL BİLGİLER

I. BANKA'NIN KURULUŞ TARİHİ, BAŞLANGIÇ STATÜSÜ, ANILAN STATÜDE MEYDANA GELEN DEĞİŞİKLİKLERİ İHTİVA EDEN TARİHÇESİ:

Yapı ve Kredi Bankası A.Ş. ("Banka" veya "Yapı Kredi"), Bakanlar Kurulu'nun 3/6710 sayılı kararıyla verilen izin çerçevesinde, her türlü banka işlemlerini yapmak ve Türkiye Cumhuriyeti ("T.C.") kanunlarının menetmediği her çeşit iktisadi, mali ve ticari konularda teşebbüs ve faaliyette bulunmak üzere kurulmuş ve 9 Eylül 1944 tarihinde faaliyete geçmiş özel sermayeli bir ticaret bankasıdır. Banka'nın statüsünde kurulduğundan bu yana herhangi bir değişiklik olmamıştır.

II. BANKA'NIN SERMAYE YAPISI, YÖNETİM VE DENETİMİNİ DOĞRUDAN VEYA DOLAYLI OLARAK TEK BAŞINA VEYA BİRLİKTE ELİNDE BULUNDURAN ORTAKLARI, VARSA BU HUSUSLARDA YIL İÇİNDEKİ DEĞİŞİKLİKLER İLE DAHİL OLDUĞU GRUBA İLİŞKİN AÇIKLAMA:

Banka'nın hisse senetleri 1987 yılından bu yana İstanbul Menkul Kıymetler Borsası'nda ("İMKB") işlem görmektedir. Banka'nın 31 Aralık 2007 tarihi itibarıyla toplam halka açıklık oranı yaklaşık %18,21'dir (2006: %19,54).

28 Eylül 2005 tarihi itibarıyla daha önce Çukurova Grubu Şirketleri ve Tasarruf Mevduatı Sigorta Fonu'nun ("TMSF") sahip olduğu %57,4 oranındaki Banka hisseleri Koçbank A.Ş.'nin ("Koçbank") mülkiyetine geçmiştir. Koçbank ayrıca 2006 yılının Nisan ayı boyunca Banka'nın İMKB'de işlem gören %9,1 oranındaki hisselerini ve Banka'nın satılmaya hazır portföyünde bulunan ve Banka'nın %100 oranında sahip olduğu bir yatırım fonuna ait olan %0,8 oranındaki hisselerini satın almış ve Banka'daki toplam hisse oranını %67,3'e yükseltmiştir. Beşinci Bölüm VII. no'lu dipnotta detaylı olarak açıklandığı üzere Koçbank'ın tüm hak, alacak, borç ve yükümlülükleri ile birlikte Banka'ya devri suretiyle iki bankanın birleştirilmesi işlemleri 2 Ekim 2006 tarihi itibarıyla tescil edilmiş olup, bu birleşme sonrasında Banka hisselerinin %80,18 oranında doğrudan ve dolaylı hakimiyeti Koç Finansal Hizmetler A.Ş.'ye ("KFH") geçmiştir.

KFH'nin sahibi olduğu Yapı Kredi Faktoring A.Ş. sermayesinin %59,47'sine tekabül eden 9.992.000 YTL nominal değerli, Yapı Kredi Finansal Kiralama A.O. sermayesinin %73,10'una tekabül eden 285.048.428 YTL nominal değerli ve Yapı Kredi Bank Azerbaycan Closed Joint Stock Company sermayesinin %99,80'ine tekabül eden 6.336.200 AZN (Azerbaycan Yeni Manatı) nominal değerli hisselerinin Banka'ya hisse değişimi yoluyla devrine ilişkin taraflarca imzalanan ve Bankacılık Düzenleme ve Denetleme Kurumu ("BDDK") ile Sermaye Piyasası Kurulu tarafından onaylanan Hisse Değişimi Sözleşmesi ile bu hisse değişimi çerçevesinde Banka sermayesinin KFH'ye pay verilmek suretiyle 277.601.284 YTL artırılarak, 3.149.450.000 YTL'den 3.427.051.284 YTL'ye çıkarılması 30 Eylül 2007 tarihli Banka Olağanüstü Genel Kurul toplantısında onaylanmış ve alınan kararlar 18 Ekim 2007 tarihinde tescil edilmiştir. Bu çerçevede gerçekleşen hisse devir teslim işlemleri 31 Ekim 2007 tarihi itibarıyla tamamlanmıştır ve bu işlem sonrasında KFH'nin Banka'daki hisse oranı %81,79'a yükselmiştir.

KFH, 16 Mart 2001 tarihinde Koç Grubu finans sektörü şirketlerini bir araya getirmek amacıyla kurulmuş ve 2002 yılı içerisinde Koçbank'ın hakim sermayedarı durumuna gelmiştir. 22 Ekim 2002 tarihinde, Koç Grubu, UniCredit SpA ("UCI") ile KFH üzerinde stratejik ortaklık kurmuştur. Dolayısıyla, Banka'nın dolaylı müşterek yönetim hakimiyeti UCI ve Koç Grubu'ndadır.

III. BANKA'NIN, YÖNETİM KURULU BAŞKAN VE ÜYELERİ, DENETİM KOMİTESİ ÜYELERİ İLE GENEL MÜDÜR VE YARDIMCILARI, VARSA BUNLARDA MEYDANA GELEN DEĞİŞİKLİKLER İLE BANKA'DA SAHİP OLDUKLARI PAYLARA İLİŞKİN AÇIKLAMA:

31 Aralık 2007 tarihi itibarıyla Banka'nın yönetim kurulu üyeleri, denetim kurulu üyeleri ile genel müdür ve yardımcıları aşağıda belirtilmiştir:

Ünvanı	İsmi	Görevi
Yönetim Kurulu Başkanı:	Dr. Rüşdü SARAÇOĞLU	Başkan
Yönetim Kurulu Üyeleri:	Federico GHIZZONI	Başkan Vekili
	Tayfun BAYAZIT	Murahhas Aza ve Genel Müdür
	Alessandro M. DECIO	Murahhas Aza ve Uygulama Başkanı
	Seyit Kemal KAYA	Üye
	Fusun Akkal BOZOK	Üye
	Ranieri De MARCHIS	Üye
	Ahmet Fadil ASHABOĞLU	Üye
	Herbert HANGEL (*)	Üye
	Thomas GROSS	Üye

YAPI VE KREDİ BANKASI A.Ş. 31 ARALIK 2007 TARİHİ İTİBARIYLA KONSOLİDE OLMAYAN FİNANSAL TABLOLARA İLİŞKİN AÇIKLAMA VE DİPNOTLAR

(Tutarlar aksi belirtilmedikçe Bin Yeni Türk Lirası ("YTL") olarak ifade edilmiştir.)

BANKA HAKKINDA GENEL BİLGİLER (Devamı)

Ünvanı	İsmi	Görevi
Genel Müdür:	Tayfun BAYAZIT	Murahhas Aza ve Genel Müdür
Genel Müdür Yardımcıları:	Süleyman Cihangir KAVUNCU Alpar ERGUN Mehmet Gani SÖNMEZ Erhan ÖZÇELİK Hamit AYDOĞAN Mert GÜVENEN Mert YAZICIOĞLU Tülay GÜNGEN Zeynep Nazan SOMER Marco CRAVARIO (**) Mehmet Güray ALPKAYA Marco ARNABOLDI Mahmut Tefvik ÇELİKEL Fahri ÖBEK (***) Muzaffer ÖZTÜRK Kemal SEMERCİLER Stefano PERAZZINI Luca RUBAGA	İnsan Kaynakları Yönetimi Hukuk Yönetimi Perakende Bankacılık Yönetimi Özel Bankacılık ve Yurtdışı Faaliyetler Yönetimi Kurumsal Bankacılık Yönetimi Ticari Bankacılık Yönetimi Hazine Yönetimi Kurumsal Kimlik ve İletişim Yönetimi Kredi Kartları ve Tüketici Kredileri Yönetimi Finansal Planlama, Mali İşler ve Kontrol Yönetimi Krediler Yönetimi Risk Yönetimi Lojistik ve Gider Yönetimi Bilişim Teknolojileri Yönetimi Perakende Satış Yönetimi Uyum Görevlisi İç Denetim Yönetimi Organizasyon Yönetimi
Denetim Komitesi Üyeleri:	Ranieri De MARCHIS Herbert HANGEL (*) Ahmet Fadıl ASHABOĞLU	Başkan Üye Üye
Kanuni Denetçiler:	M. Erkan ÖZDEMİR Adil G. ÖZTOPRAK	Denetçi Denetçi

Yukarıda belirtilen kişilerin Banka'da sahip olduğu paylar önem arz etmemektedir.

(*) Robert Zadrazil, 25 Şubat 2008 tarihi itibarıyla Yönetim Kurulu ve Denetim Komitesi üyeliklerinden ayrılmış olup yerine, aynı tarih itibarıyla Herbert Hangel atanmıştır.

(**) Carlo Vivaldi, 1 Ekim 2007 tarihi itibarıyla Banka'dan ayrılmış, aynı tarih itibarıyla söz konusu göreve Alessandro M. Decio vekaleten atanmış, 7 Ocak 2008 tarihi itibarıyla Marco Cravario bu göreve asaleten atanmıştır.

(***) Mohammed Hishem Laroussi, 1 Ekim 2007 tarihi itibarıyla Banka'dan ayrılmış olup, aynı tarih itibarıyla söz konusu göreve Fahri Öbek vekaleten, 1 Mart 2008 tarihi itibarıyla asaleten atanmıştır.

IV. BANKA'DA NİTELİKLİ PAY SAHİP KİŞİ VE KURULUŞLARA İLİŞKİN AÇIKLAMALAR:

Ad Soyad/Ticari Ünvanı	Pay Tutarları (Nominal)	Pay Oranları	Ödenmiş Paylar (Nominal)	Ödenmemiş Paylar
Koç Finansal Hizmetler A.Ş.	2.802.933.461,57	%81,79	2.802.933.461,57	-

V. BANKA'NIN HİZMET TÜRÜ VE FAALİYET ALANLARINI İÇEREN ÖZET BİLGİ:

Banka'nın temel faaliyet alanı perakende bankacılık, kurumsal bankacılık, özel bankacılık, kredi kartları ile uluslararası bankacılık hizmetlerini içeren bankacılık faaliyetlerini kapsamaktadır. 31 Aralık 2007 tarihi itibarıyla Banka'nın yurt içinde 675 şubesi, kıyı bankacılığı bölgesinde 1 şubesi ve yurtdışında 1 adet temsilciliği bulunmaktadır (2006: 607 yurtiçi şube, 1 kıyı bankacılığı bölgesinde şube, 4 yurtdışı temsilcilik). 31 Aralık 2007 tarihi itibarıyla Banka'nın personel sayısı 14.249 (2006: 13.478 kişi) kişidir.

YAPI VE KREDİ BANKASI A.Ş.

31 ARALIK 2007 VE 2006 TARİHLERİ İTİBARIYLA KONSOLİDE OLMAYAN FİNANSAL TABLOLAR

(Tutarlar aksi belirtilmedikçe Bin Yeni Türk Lirası ("YTL") olarak ifade edilmiştir.)

İKİNCİ BÖLÜM: KONSOLİDE OLMAYAN FİNANSAL TABLOLAR

I. BİLANÇO	Dipnot (Beşinci Bölüm)	(31/12/2007)			(31/12/2006)		
		TP	YP	Toplam	TP	YP	Toplam
AKTİF KALEMLER							
I. NAKİT DEĞERLER VE MERKEZ BANKASI	I-a	1.640.591	2.048.074	3.688.665	1.857.176	2.223.509	4.080.685
II. GERÇEĞE UYGUN DEĞER FARKI K/ZA YANSITILAN FV (Net)	I-b	38.724	190.218	228.942	85.613	347.828	433.441
2.1 Alım Satım Amaçlı Finansal Varlıklar		3.317	179.823	183.140	13.513	342.773	356.286
2.1.1 Devlet Borçlanma Senetleri		3.317	179.823	183.140	13.513	342.773	356.286
2.1.2 Sermayede Payı Temsil Eden Menkul Değerler		-	-	-	-	-	-
2.1.3 Diğer Menkul Değerler		-	-	-	-	-	-
2.2 Gerçeğe Uygun Değer Farkı Kâr/Zarara Yansıtılan O. Sınıflandırılan FV		-	-	-	-	-	-
2.2.1 Devlet Borçlanma Senetleri		-	-	-	-	-	-
2.2.2 Sermayede Payı Temsil Eden Menkul Değerler		-	-	-	-	-	-
2.2.3 Diğer Menkul Değerler		-	-	-	-	-	-
2.3 Alım Satım Amaçlı Türev Finansal Varlıklar		35.407	10.395	45.802	72.100	5.055	77.155
III. BANKALAR	I-c	47.846	683.129	730.975	7.397	1.955.988	1.963.385
IV. PARA PİYASALARINDAN ALACAKLAR		-	-	-	-	-	-
4.1 Bankalararası Para Piyasasından Alacaklar		-	-	-	-	-	-
4.2 İMKB Takasbank Piyasasından Alacaklar		-	-	-	-	-	-
4.3 Ters Repo İşlemlerinden Alacaklar		-	-	-	-	-	-
V. SATILMAYA HAZIR FİNANSAL VARLIKLAR (Net)	I-d	207.958	71.906	279.864	78.803	33.035	111.838
5.1 Sermayede Payı Temsil Eden Menkul Değerler		2.063	26.873	28.936	1.814	15.206	17.020
5.2 Devlet Borçlanma Senetleri		159.064	36.314	195.378	31.457	17.258	48.715
5.3 Diğer Menkul Değerler		46.831	8.719	55.550	45.532	571	46.103
VI. KREDİLER	I-e	19.575.498	8.933.383	28.508.881	15.348.542	7.155.604	22.504.146
6.1 Krediler		19.228.559	8.933.326	28.161.885	15.036.519	7.155.604	22.192.123
6.1.1 Bankanın Dahil Olduğu Risk Grubuna Kullandırılan Krediler		208.630	190.931	399.561	118.953	192.352	311.305
6.1.2 Diğer		19.019.929	8.742.395	27.762.324	14.917.566	6.963.252	21.880.818
6.2 Takipteki Krediler		1.736.839	2.416	1.739.255	1.714.040	-	1.714.040
6.3 Özel Karşılıklar (-)		(1.389.900)	(2.359)	(1.392.259)	(1.402.017)	-	(1.402.017)
VII. FAKTORİNG ALACAKLARI		-	-	-	-	-	-
VIII. VADEYE KADAR ELDE TUTULACAK YATIRIMLAR (Net)	I-f	6.205.305	5.837.681	12.042.986	6.416.628	9.463.271	15.879.899
8.1 Devlet Borçlanma Senetleri		6.205.305	5.837.681	12.042.986	6.416.628	9.463.271	15.879.899
8.2 Diğer Menkul Değerler		-	-	-	-	-	-
IX. İŞTİRAKLER (Net)	I-g	2.658	43.404	46.062	3.528	43.404	46.932
9.1 Özkaynak Yöntemine Göre Muhasebeleştirilenler		-	-	-	-	-	-
9.2 Konsolide Edilmeyenler		2.658	43.404	46.062	3.528	43.404	46.932
9.2.1 Mali İştirakler		2.658	43.404	46.062	3.528	43.404	46.932
9.2.2 Mali Olmayan İştirakler		-	-	-	-	-	-
X. BAĞLI ORTAKLIKLAR (Net)	I-h	1.255.591	166.251	1.421.842	533.288	257.931	791.219
10.1 Konsolide Edilmeyen Mali Ortaklıklar		1.253.291	166.251	1.419.542	452.853	233.431	686.284
10.2 Konsolide Edilmeyen Mali Olmayan Ortaklıklar		2.300	-	2.300	80.435	24.500	104.935
XI. BİRLİKTE KONTROL EDİLEN ORTAKLIKLAR (İŞ ORTAKLIKLARI) (Net)		-	-	-	-	-	-
11.1 Özkaynak Yöntemine Göre Muhasebeleştirilenler		-	-	-	-	-	-
11.2 Konsolide Edilmeyenler		-	-	-	-	-	-
11.2.1 Mali Ortaklıklar		-	-	-	-	-	-
11.2.2 Mali Olmayan Ortaklıklar		-	-	-	-	-	-
XII. KİRALAMA İŞLEMLERİNDEN ALACAKLAR (Net)		-	-	-	-	-	-
12.1 Finansal Kiralama Alacakları		-	-	-	-	-	-
12.2 Faaliyet Kiralaması Alacakları		-	-	-	-	-	-
12.3 Diğer		-	-	-	-	-	-
12.4 Kazanılmamış Gelirler (-)		-	-	-	-	-	-
XIII. RİSKTEN KORUNMA AMAÇLI TÜREV FİNANSAL VARLIKLAR	I-i	1.018	666	1.684	-	-	-
13.1 Gerçeğe Uygun Değer Riskinden Korunma Amaçlılar		1.018	666	1.684	-	-	-
13.2 Nakit Akış Riskinden Korunma Amaçlılar		-	-	-	-	-	-
13.3 Yurtdışındaki Net Yatırım Riskinden Korunma Amaçlılar		-	-	-	-	-	-
XIV. MADDİ DURAN VARLIKLAR (Net)	I-j	1.068.086	-	1.068.086	1.159.432	-	1.159.432
XV. MADDİ OLMAYAN DURAN VARLIKLAR (Net)	I-k	1.187.125	-	1.187.125	1.152.548	-	1.152.548
15.1 Şerefiye		979.493	-	979.493	979.493	-	979.493
15.2 Diğer		207.632	-	207.632	173.055	-	173.055
XVI. YATIRIM AMAÇLI GAYRİMENKULLER (Net)		-	-	-	-	-	-
XVII. VERGİ VARLIĞI		420.118	-	420.118	275.664	-	275.664
17.1 Cari Vergi Varlığı		212.319	-	212.319	118.070	-	118.070
17.2 Ertelenmiş Vergi Varlığı	I-l	207.799	-	207.799	157.594	-	157.594
XVIII. SATIŞ AMAÇLI ELDE TUTULAN VE DURDURULAN FAALİYETLERE İLİŞKİN DURAN VARLIKLAR (Net)	I-m	59.629	48.734	108.363	180.447	-	180.447
18.1 Satış Amaçlı		59.629	48.734	108.363	180.447	-	180.447
18.2 Durdurulan Faaliyetlere İlişkin		-	-	-	-	-	-
XIX. DİĞER AKTİFLER	I-n	269.159	350.157	619.316	219.010	217.992	437.002
AKTİF TOPLAMI		31.979.306	18.373.603	50.352.909	27.318.076	21.698.562	49.016.638

İlişikteki açıklama ve dipnotlar bu finansal tabloların tamamlayıcı bir parçasıdır.

YAPI VE KREDİ BANKASI A.Ş.

31 ARALIK 2007 VE 2006 TARİHLERİ İTİBARIYLA KONSOLİDE OLMAYAN FİNANSAL TABLOLAR

(Tutarlar aksi belirtilmedikçe Bin Yeni Türk Lirası ("YTL") olarak ifade edilmiştir.)

I. BİLANÇO	Dipnot (Beşinci Bölüm)	(31/12/2007)			(31/12/2006)		
		TP	YP	Toplam	TP	YP	Toplam
PASİF KALEMLER							
I. MEVDUAT	II-a	18.864.312	13.302.621	32.166.933	16.166.969	14.960.302	31.127.271
1.1 Bankanın Dahil Olduğu Risk Grubunun Mevduatı		1.386.568	1.444.162	2.830.730	1.445.701	1.619.475	3.065.176
1.2 Diğer		17.477.744	11.858.459	29.336.203	14.721.268	13.340.827	28.062.095
II. ALIM SATIM AMAÇLI TÜREV FİNANSAL BORÇLAR	II-b	185.086	6.501	191.587	21.061	2.603	23.664
III. ALINAN KREDİLER	II-c	179.267	4.056.734	4.236.001	192.385	4.407.358	4.599.743
IV. PARA PİYASALARINA BORÇLAR		1.571.744	204.890	1.776.634	2.957.463	399.088	3.356.551
4.1 Bankalararası Para Piyasalarından Borçlar		-	-	-	-	-	-
4.2 İMKB Takasbank Piyasasından Borçlar		150.000	-	150.000	-	-	-
4.3 Repo İşlemlerinden Sağlanan Fonlar		1.421.744	204.890	1.626.634	2.957.463	399.088	3.356.551
V. İHRAÇ EDİLEN MENKUL KIYMETLER (Net)		-	-	-	-	-	-
5.1 Bonolar		-	-	-	-	-	-
5.2 Varlığa Dayalı Menkul Kıymetler		-	-	-	-	-	-
5.3 Tahviller		-	-	-	-	-	-
VI. FONLAR		-	-	-	-	-	-
6.1 Müstakriz Fonları		-	-	-	-	-	-
6.2 Diğer		-	-	-	-	-	-
VII. MUHTELİF BORÇLAR		2.058.983	149.909	2.208.892	1.844.442	467.460	2.311.902
VIII. DİĞER YABANCI KAYNAKLAR	II-d	440.584	497.434	938.018	363.516	482.291	845.807
IX. FAKTÖRİNG BORÇLARI		-	-	-	-	-	-
X. KİRALAMA İŞLEMLERİNDEN BORÇLAR (Net)		-	23.594	23.594	-	18.789	18.789
10.1 Finansal Kiralama Borçları	II-e	-	24.540	24.540	2	19.455	19.457
10.2 Faaliyet Kiralaması Borçları		-	-	-	-	-	-
10.3 Diğer		-	-	-	-	-	-
10.4 Ertelenmiş Finansal Kiralama Giderleri (-)		-	(946)	(946)	(2)	(666)	(668)
XI. RİSKTEN KORUNMA AMAÇLI TÜREV FİNANSAL BORÇLAR	II-f	27.786	-	27.786	-	-	-
11.1 Gerçeğe Uygun Değer Riskinden Korunma Amaçlılar		27.786	-	27.786	-	-	-
11.2 Nakit Akış Riskinden Korunma Amaçlılar		-	-	-	-	-	-
11.3 Yurtdışındaki Net Yatırım Riskinden Korunma Amaçlılar		-	-	-	-	-	-
XII. KARŞILIKLAR	II-g	1.495.813	261.611	1.757.424	1.334.285	270.066	1.604.351
12.1 Genel Karşılıklar		433.346	232.548	665.894	410.912	236.070	646.982
12.2 Yeniden Yapılanma Karşılığı		-	-	-	-	-	-
12.3 Çalışan Hakları Karşılığı		126.225	-	126.225	148.292	-	148.292
12.4 Sigorta Teknik Karşılıkları (Net)		-	-	-	-	-	-
12.5 Diğer Karşılıklar		936.242	29.063	965.305	775.081	33.996	809.077
XIII. VERGİ BORCU	II-h	349.377	-	349.377	144.139	-	144.139
13.1 Cari Vergi Borcu		349.377	-	349.377	144.139	-	144.139
13.2 Ertelenmiş Vergi Borcu		-	-	-	-	-	-
XIV. SATIŞ AMAÇLI ELDE TUTULAN VE DURDURULAN FAALİYETLERE İLİŞKİN DURAN VARLIK BORÇLARI (Net)		-	-	-	-	-	-
14.1 Satış Amaçlı		-	-	-	-	-	-
14.2 Durdurulan Faaliyetlere İlişkin		-	-	-	-	-	-
XV. SERMAYE BENZERİ KREDİLER	II-i	-	1.772.914	1.772.914	-	1.559.258	1.559.258
XVI. ÖZKAYNAKLAR	II-j	4.860.522	43.227	4.903.749	3.382.604	42.559	3.425.163
16.1 Ödenmiş Sermaye		3.427.051	-	3.427.051	3.142.818	-	3.142.818
16.2 Sermaye Yedekleri		551.679	43.227	594.906	53.239	42.559	95.798
16.2.1 Hisse Senedi İhraç Primleri		541.633	-	541.633	45.781	-	45.781
16.2.2 Hisse Senedi İptal Kârları		-	-	-	-	-	-
16.2.3 Menkul Değerler Değerleme Farkları	II-k	4.748	43.227	47.975	7.458	42.559	50.017
16.2.4 Maddi Duran Varlıklar Yeniden Değerleme Farkları		-	-	-	-	-	-
16.2.5 Maddi Olmayan Duran Varlıklar Yeniden Değerleme Farkları		-	-	-	-	-	-
16.2.6 Yatırım Amaçlı Gayrimenkuller Yeniden Değerleme Farkları		-	-	-	-	-	-
16.2.7 İştirakler, Bağlı Ort. ve Birlikte Kontrol Edilen Ort. (İş Ort.)		-	-	-	-	-	-
16.2.8 Bedelsiz Hisse Senetleri		-	-	-	-	-	-
16.2.9 Riskten Korunma Fonları (Etkin kısım)		-	-	-	-	-	-
16.2.10 Satış Amaçlı Elde Tutulan ve Durdurulan Faaliyetlere İlişkin Duran Varlıkların Birikmiş Değerleme Farkları		-	-	-	-	-	-
16.2.10 Diğer Sermaye Yedekleri		5.298	-	5.298	-	-	-
16.3 Kâr Yedekleri		343.184	-	343.184	343.184	-	343.184
16.3.1 Yasal Yedekler		17.159	-	17.159	17.159	-	17.159
16.3.2 Statü Yedekleri		-	-	-	-	-	-
16.3.3 Olağanüstü Yedekler		326.025	-	326.025	326.025	-	326.025
16.3.4 Diğer Kâr Yedekleri		-	-	-	-	-	-
16.4 Kâr veya Zarar		538.608	-	538.608	(156.637)	-	(156.637)
16.4.1 Geçmiş Yıllar Kâr ve Zararları		(170.577)	-	(170.577)	(670.545)	-	(670.545)
16.4.2 Dönem Net Kâr ve Zararı		709.185	-	709.185	513.908	-	513.908
PASİF TOPLAMI		30.033.474	20.319.435	50.352.909	26.406.864	22.609.774	49.016.638

İlişikteki açıklama ve dipnotlar bu finansal tabloların tamamlayıcı bir parçasıdır.

YAPI VE KREDİ BANKASI A.Ş.

31 ARALIK 2007 VE 2006 TARİHLERİ İTİBARIYLA KONSOLİDE OLMAYAN FİNANSAL TABLOLAR

(Tutarlar aksi belirtilmedikçe Bin Yeni Türk Lirası ("YTL") olarak ifade edilmiştir.)

II. GELİR TABLOLARI

GELİR VE GİDER KALEMLERİ		Dipnot (Beşinci Bölüm)	01/01-31/12/2007	01/01-31/12/2006
I. FAİZ GELİRLERİ		III-a	6.059.185	5.045.202
1.1	Kredilerden Alınan Faizler	III-a-1	4.070.672	3.480.960
1.2	Zorunlu Karşılıklardan Alınan Faizler		189.066	145.627
1.3	Bankalardan Alınan Faizler	III-a-2	85.958	90.320
1.4	Para Piyasası İşlemlerinden Alınan Faizler		10.271	18.131
1.5	Menkul Değerlerden Alınan Faizler	III-a-3	1.631.977	1.295.244
1.5.1	Alım Satım Amaçlı Finansal Varlıklardan		20.230	72.695
1.5.2	Gerçeğe Uygun Değer Farkı Kâr veya Zarara Yanstılan FV		-	-
1.5.3	Satılmaya Hazır Finansal Varlıklardan		28.579	40.962
1.5.4	Vadeye Kadar Elde Tutulacak Yatırımlardan		1.583.168	1.181.587
1.6	Finansal Kiralama Gelirleri		-	-
1.7	Diğer Faiz Gelirleri		71.241	14.920
II. FAİZ GİDERLERİ		III-b	(3.936.467)	(3.233.785)
2.1	Mevduata Verilen Faizler	III-b-3	(3.303.943)	(2.698.187)
2.2	Kullanılan Kredilere Verilen Faizler	III-b-1	(390.007)	(286.447)
2.3	Para Piyasası İşlemlerine Verilen Faizler		(236.430)	(235.644)
2.4	İhraç Edilen Menkul Kıymetlere Verilen Faizler		-	-
2.5	Diğer Faiz Giderleri		(6.087)	(13.507)
III. NET FAİZ GELİRİ (I + II)			2.122.718	1.811.417
IV. NET ÜCRET VE KOMİSYON GELİRLERİ			973.785	799.696
4.1	Alınan Ücret ve Komisyonlar		1.230.032	1.047.782
4.1.1	Gayri Nakdi Kredilerden		129.827	128.398
4.1.2	Diğer		1.100.205	919.384
4.2	Verilen Ücret ve Komisyonlar		(256.247)	(248.086)
4.2.1	Gayri Nakdi Kredilere		(70)	(177)
4.2.2	Diğer		(256.177)	(247.909)
V. TEMETTÜ GELİRLERİ		III-c	38.617	41.758
VI. TİCARİ KÂR/ZARAR (Net)		III-d	73.083	50.029
6.1	Sermaye Piyasası İşlemleri Kâr/Zararı		(200.876)	257.675
6.2	Kambiyo İşlemleri Kâr/Zararı		273.959	(207.646)
VII. DİĞER FAALİYET GELİRLERİ		III-e	802.708	344.644
VIII. FAALİYET GELİRLERİ/GİDERLERİ TOPLAMI (III+IV+V+VI+VII)			4.010.911	3.047.544
IX. KREDİ VE DİĞER ALACAKLAR DEĞER DÜŞÜŞ KARŞILIĞI (-)		III-f	(425.682)	(338.296)
X. DİĞER FAALİYET GİDERLERİ (-)		III-g	(2.732.364)	(1.998.077)
XI. NET FAALİYET KÂRI/ZARARI (VIII-IX-X)			852.865	711.171
XII. BİRLEŞME İŞLEMİ SONRASINDA GELİR OLARAK KAYDEDİLEN FAZLALIK TUTARI			-	-
XIII. ÖZKAYNAK YÖNTEMİ UYGULANAN ORTAKLIKLARDAN KÂR/ZARAR			-	-
XIV. NET PARASAL POZİSYON KÂRI/ZARARI			-	-
XV. SÜRDÜRÜLEN FAALİYETLER VERGİ ÖNCESİ K/Z (XI+...+XIV)		III-h	852.865	711.171
XVI. SÜRDÜRÜLEN FAALİYETLER VERGİ KARŞILIĞI (±)		III-i	(143.680)	(197.263)
16.1	Cari Vergi Karşılığı		(217.406)	(58.536)
16.2	Ertelenmiş Vergi Karşılığı		73.726	(138.727)
XVII. SÜRDÜRÜLEN FAALİYETLER DÖNEM NET K/Z (XV±XVI)			709.185	513.908
XVIII. DURDURULAN FAALİYETLERDEN GELİRLER			-	-
18.1	Satış Amaçlı Elde Tutulan Duran Varlık Gelirleri		-	-
18.2	İştirak, Bağlı Ortaklık ve Birlikte Kontrol Edilen Ortaklıklar (İş Ort.) Satış Kârları		-	-
18.3	Diğer Durdurulan Faaliyet Gelirleri		-	-
XIX. DURDURULAN FAALİYETLERDEN GİDERLER (-)			-	-
19.1	Satış Amaçlı Elde Tutulan Duran Varlık Giderleri		-	-
19.2	İştirak, Bağlı Ortaklık ve Birlikte Kontrol Edilen Ortaklıklar (İş Ort.) Satış Zararları		-	-
19.3	Diğer Durdurulan Faaliyet Giderleri		-	-
XX. DURDURULAN FAALİYETLER VERGİ ÖNCESİ K/Z (XVIII-XIX)			-	-
XXI. DURDURULAN FAALİYETLER VERGİ KARŞILIĞI (±)			-	-
21.1	Cari Vergi Karşılığı		-	-
21.2	Ertelenmiş Vergi Karşılığı		-	-
XXII. DURDURULAN FAALİYETLER DÖNEM NET K/Z (XX±XXI)			-	-
XXIII. NET DÖNEM KÂRI/ZARARI (XVII+XXII)		III-j	709.185	513.908
Hisse Başına Kâr/Zarar			0,0022	0,0016

İlişikteki açıklama ve dipnotlar bu finansal tabloların tamamlayıcı bir parçasıdır.

YAPI VE KREDİ BANKASI A.Ş.

31 ARALIK 2007 VE 2006 TARİHLERİ İTİBARIYLA KONSOLİDE OLMAYAN FİNANSAL TABLOLAR

(Tutarlar aksi belirtilmedikçe Bin Yeni Türk Lirası ("YTL") olarak ifade edilmiştir.)

III.	BİLANÇO DIŞI YÜKÜMLÜLÜKLER TABLOSU	Dipnot (Beşinci Bölüm)			(31/12/2007)			(31/12/2006)		
		TP	YP	Toplam	TP	YP	Toplam			
A.	BİLANÇO DIŞI YÜKÜMLÜLÜKLER (I+II+III)	22.155.591	14.192.776	36.348.367	17.472.598	13.979.771	31.452.369			
I.	GARANTİ ve KEFALETLER	5.797.524	7.953.203	13.750.727	5.572.857	9.044.405	14.617.262			
1.1.	Teminat Mektupları	5.772.747	5.062.683	10.835.430	5.571.632	5.534.958	11.106.590			
1.1.1.	Devlet İhale Kanunu Kapsamına Girenler	437.494	409.529	847.023	431.794	647.471	1.079.265			
1.1.2.	Dış Ticaret İşlemleri Dolayısıyla Verilenler	650.971	4.653.154	5.304.125	1.032.791	4.887.487	5.920.278			
1.1.3.	Diğer Teminat Mektupları	4.684.282	-	4.684.282	4.107.047	-	4.107.047			
1.2.	Banka Kredileri	-	184.493	184.493	-	216.649	216.649			
1.2.1.	İthalat Kabul Kredileri	-	184.493	184.493	-	216.649	216.649			
1.2.2.	Diğer Banka Kabulleri	-	-	-	-	-	-			
1.3.	Akreditifler	787	2.009.776	2.010.563	325	2.535.477	2.535.802			
1.3.1.	Belgeli Akreditifler	787	2.009.776	2.010.563	325	2.535.477	2.535.802			
1.3.2.	Diğer Akreditifler	-	-	-	-	-	-			
1.4.	Garanti Verilen Prefinansmanlar	143	1.553	1.696	143	1.884	2.027			
1.5.	Cirolar	-	-	-	-	-	-			
1.5.1.	T.C. Merkez Bankasına Cirolar	-	-	-	-	-	-			
1.5.2.	Diğer Cirolar	-	-	-	-	-	-			
1.6.	Menkul Kıy. İh. Satın Alma Garantilerimizden	-	-	-	-	-	-			
1.7.	Factoring Garantilerinden	-	-	-	-	-	-			
1.8.	Diğer Garantilerimizden	23.847	548.393	572.240	757	583.506	584.263			
1.9.	Diğer Kefaletlerimizden	-	146.305	146.305	-	171.931	171.931			
II.	TAAHHÜTLER	13.330.953	852.372	14.183.325	10.238.783	1.894.425	12.133.208			
2.1.	Cayılamaz Taahhütler	13.330.953	852.372	14.183.325	10.238.783	1.894.425	12.133.208			
2.1.1.	Vadeli, Aktif Değer Al.-Sat. Taahhütleri	-	431.565	431.565	-	470.055	470.055			
2.1.2.	Vadeli, Mevduat Al.-Sat. Taahhütleri	-	-	-	-	569.144	569.144			
2.1.3.	İştir. ve Bağ. Ort. Ser. İst. Taahhütleri	-	-	-	-	-	-			
2.1.4.	Kul. Gar. Kredi Tahsis Taahhütleri	1.482.180	420.760	1.902.940	724.547	837.999	1.562.546			
2.1.5.	Men. Kıy. İhr. Aracılık Taahhütleri	-	-	-	-	-	-			
2.1.6.	Zorunlu Karşılık Ödeme Taahhüdü	-	-	-	-	-	-			
2.1.7.	Çekler İçin Ödeme Taahhütlerimiz	1.359.423	-	1.359.423	1.310.760	-	1.310.760			
2.1.8.	İhracat Taahhütlerinden Kaynaklanan Vergi ve Fon Yükümlülükleri	39.945	-	39.945	39.365	-	39.365			
2.1.9.	Kredi Kartı Harcama Limit Taahhütleri	10.449.281	-	10.449.281	8.163.986	-	8.163.986			
2.1.10.	Kredi Kartları ve Bankacılık Hizmetlerine İlişkin Promosyon Uyg. Taah.	-	-	-	-	-	-			
2.1.11.	Açığa Menkul Kıymet Satış Taahhütlerinden Alacaklar	-	-	-	-	-	-			
2.1.12.	Açığa Menkul Kıymet Satış Taahhütlerinden Borçlar	-	-	-	-	-	-			
2.1.13.	Diğer Cayılamaz Taahhütler	124	47	171	125	17.227	17.352			
2.2.	Cayılabılır Taahhütler	-	-	-	-	-	-			
2.2.1.	Cayılabılır Kredi Tahsis Taahhütleri	-	-	-	-	-	-			
2.2.2.	Diğer Cayılabılır Taahhütler	-	-	-	-	-	-			
III.	TÜREV FİNANSAL ARAÇLAR	3.027.114	5.387.201	8.414.315	1.660.958	3.040.941	4.701.899			
3.1	Riskten Korunma Amaçlı Türev Finansal Araçlar	119.763	102.004	221.767	-	-	-			
3.1.1	Gerçeğe Uygun Değer Riskinden Korunma Amaçlı İşlemler	119.763	102.004	221.767	-	-	-			
3.1.2	Nakit Akış Riskinden Korunma Amaçlı İşlemler	-	-	-	-	-	-			
3.1.3	Yurtdışındaki Net Yatırım Riskinden Korunma Amaçlı İşlemler	-	-	-	-	-	-			
3.2	Alım Satım Amaçlı İşlemler	2.907.351	5.285.197	8.192.548	1.660.958	3.040.941	4.701.899			
3.2.1	Vadeli Döviz Alım-Satım İşlemleri	955.130	1.235.526	2.190.656	535.769	994.628	1.530.397			
3.2.1.1	Vadeli Döviz Alım İşlemleri	375.653	713.805	1.089.458	379.139	400.948	780.087			
3.2.1.2	Vadeli Döviz Satım İşlemleri	579.477	521.721	1.101.198	156.630	593.680	750.310			
3.2.2	Para ve Faiz Swap İşlemleri	1.069.229	2.923.019	3.992.248	579.009	1.439.889	2.018.898			
3.2.2.1	Swap Para Alım İşlemleri	305.407	956.634	1.262.041	112.788	449.948	562.736			
3.2.2.2	Swap Para Satım İşlemleri	40.000	1.222.741	1.262.741	159.236	395.911	555.147			
3.2.2.3	Swap Faiz Alım İşlemleri	33.375	646.700	680.075	-	450.968	450.968			
3.2.2.4	Swap Faiz Satım İşlemleri	690.447	96.944	787.391	306.985	143.062	450.047			
3.2.3	Para, Faiz ve Menkul Değer Opsiyonları	882.981	1.124.248	2.007.229	546.180	606.424	1.152.604			
3.2.3.1	Para Alım Opsiyonları	431.680	568.325	1.000.005	273.090	303.212	576.302			
3.2.3.2	Para Satım Opsiyonları	445.729	555.923	1.001.652	273.090	303.212	576.302			
3.2.3.3	Faiz Alım Opsiyonları	-	-	-	-	-	-			
3.2.3.4	Faiz Satım Opsiyonları	-	-	-	-	-	-			
3.2.3.5	Menkul Değerler Alım Opsiyonları	3.240	-	3.240	-	-	-			
3.2.3.6	Menkul Değerler Satım Opsiyonları	2.332	-	2.332	-	-	-			

İlişikteki açıklama ve dipnotlar bu finansal tabloların tamamlayıcı bir parçasıdır.

YAPI VE KREDİ BANKASI A.Ş.

31 ARALIK 2007 VE 2006 TARİHLERİ İTİBARIYLA KONSOLİDE OLMAYAN FİNANSAL TABLOLAR

(Tutarlar aksi belirtilmedikçe Bin Yeni Türk Lirası ("YTL") olarak ifade edilmiştir.)

III.	BİLANÇO DIŞI YÜKÜMLÜLÜKLER TABLOSU	Dipnot (Beşinci Bölüm)			(31/12/2006)		
		TP	YP	Toplam	TP	YP	Toplam
3.2.4	Futures Para İşlemleri	-	-	-	-	-	-
3.2.4.1	Futures Para Alım İşlemleri	-	-	-	-	-	-
3.2.4.2	Futures Para Satım İşlemleri	-	-	-	-	-	-
3.2.5	Futures Faiz Alım-Satım İşlemleri	-	-	-	-	-	-
3.2.5.1	Futures Faiz Alım İşlemleri	-	-	-	-	-	-
3.2.5.2	Futures Faiz Satım İşlemleri	-	-	-	-	-	-
3.2.6	Diğer	11	2.404	2.415	-	-	-
B.	EMANET VE REHİNLİ KIYMETLER (IV+V+VI)	71.401.397	9.219.570	80.620.967	60.536.429	2.527.949	63.064.378
IV.	EMANET KIYMETLER	53.411.780	999.643	54.411.423	47.296.282	1.500.439	48.796.721
4.1	Müşteri Fon ve Portföy Mevcutları	-	2.603	2.603	-	2.267	2.267
4.2	Emanete Alınan Menkul Değerler	45.505.901	791.271	46.297.172	39.229.872	1.154.620	40.384.492
4.3	Tahsile Alınan Çekler	4.797.997	26.350	4.824.347	4.669.933	49.098	4.719.031
4.4	Tahsile Alınan Ticari Senetler	3.106.718	154.172	3.260.890	3.395.301	235.461	3.630.762
4.5	Tahsile Alınan Diğer Kıymetler	-	25.247	25.247	-	58.993	58.993
4.6	İhracına Aracı Olunan Kıymetler	-	-	-	-	-	-
4.7	Diğer Emanet Kıymetler	-	-	-	11	-	11
4.8	Emanet Kıymet Alanları	1.164	-	1.164	1.165	-	1.165
V.	REHİNLİ KIYMETLER	16.985.999	7.413.664	24.399.663	13.240.147	1.027.510	14.267.657
5.1	Menkul Kıymetler	342.775	434	343.209	362.711	580	363.291
5.2	Teminat Senetleri	304.997	223.708	528.705	291.104	363.967	655.071
5.3	Emtia	7.609	-	7.609	20.617	-	20.617
5.4	Varant	-	-	-	-	-	-
5.5	Gayrimenkul	10.769.129	5.275.952	16.045.081	9.682.256	499.324	10.181.580
5.6	Diğer Rehinli Kıymetler	5.561.240	1.911.476	7.472.716	2.883.210	39.853	2.923.063
5.7	Rehinli Kıymet Alanları	249	2.094	2.343	249	123.786	124.035
VI.	KABUL EDİLEN AVALLER VE KEFALETLER	1.003.618	806.263	1.809.881	-	-	-
BİLANÇO DIŞI HESAPLAR TOPLAMI (A+B)		93.556.988	23.412.346	116.969.334	78.009.027	16.507.720	94.516.747

İlişikteki açıklama ve dipnotlar bu finansal tabloların tamamlayıcı bir parçasıdır.

YAPI VE KREDİ BANKASI A.Ş.

31 ARALIK 2007 VE 2006 TARİHLERİ İTİBARIYLA KONSOLİDE OLMAYAN FİNANSAL TABLOLAR

(Tutarlar aksi belirtilmedikçe Bin Yeni Türk Lirası ("YTL") olarak ifade edilmiştir.)

IV. ÖZKAYNAKLARDA MUHASEBELEŞTİRİLEN GELİR GİDER KALEMLERİNE İLİŞKİN TABLO

ÖZKAYNAKLARDA MUHASEBELEŞTİRİLEN GELİR GİDER KALEMLERİ		(31/12/2007)	(31/12/2006)
I.	MENKUL DEĞERLER DEĞERLEME FARKLARINA SATILMAYA HAZIR FİNANSAL VARLIKLARDAN EKLENEN	14.082	9.811
II.	MADDİ DURAN VARLIKLAR YENİDEN DEĞERLEME FARKLARI	-	-
III.	MADDİ OLMAYAN DURAN VARLIKLAR YENİDEN DEĞERLEME FARKLARI	-	-
IV.	YABANCI PARA İŞLEMLER İÇİN KUR ÇEVİRİM FARKLARI	(7.101)	736
V.	NAKİT AKIŞ RİSKİNDEN KORUNMA AMAÇLI TÜREV FİNANSAL VARLIKLARA İLİŞKİN KÂR/ZARAR (Gerçeğe Uygun Değer Değişikliklerinin Etkin Kısmı)	-	-
VI.	YURTDIŞINDAKİ NET YATIRIM RİSKİNDEN KORUNMA AMAÇLI TÜREV FİNANSAL VARLIKLARA İLİŞKİN KÂR/ZARAR (Gerçeğe Uygun Değer Değişikliklerinin Etkin Kısmı)	-	-
VII.	MUHASEBE POLİTİKASINDA YAPILAN DEĞİŞİKLİKLER İLE HATALARIN DÜZELTİLMESİNİN ETKİSİ	-	-
VIII.	TMS UYARINCA ÖZKAYNAKLARDA MUHASEBELEŞTİRİLEN DİĞER GELİR GİDER UNSURLARI	(2.010)	-
IX.	DEĞERLEME FARKLARINA AİT ERTELENMİŞ VERGİ	(660)	2.878
X.	DOĞRUDAN ÖZKAYNAK ALTINDA MUHASEBELEŞTİRİLEN NET GELİR/GİDER (I+II+...+IX)	4.311	13.425
XI.	DÖNEM KÂRI/ZARARI	8.363	64.168
1.1	Menkul Değerlerin Gerçeğe Uygun Değerindeki Net Değişme (Kâr-Zarara Transfer)	8.363	64.168
1.2	Nakit Akış Riskinden Korunma Amaçlı Türev Finansal Varlıklardan Yeniden Sınıflandırılan ve Gelir Tablosunda Gösterilen Kısım	-	-
1.3	Yurtdışındaki Net Yatırım Riskinden Korunma Amaçlı Yeniden Sınıflandırılan ve Gelir Tablosunda Gösterilen Kısım	-	-
1.4	Diğer	-	-
XII.	DÖNEME İLİŞKİN MUHASEBELEŞTİRİLEN TOPLAM KÂR/ZARAR (X-XI)	(4.052)	(50.743)

İlişikteki açıklama ve dipnotlar bu finansal tabloların tamamlayıcı bir parçasıdır.

YAPI VE KREDİ BANKASI A.Ş.

31 ARALIK 2007 VE 2006 TARİHLERİ İTİBARIYLA KONSOLİDE OLMAYAN ÖZKAYNAK DEĞİŞİM TABLOSU

(Tutarlar aksi belirtilmedikçe Bin Yeni Türk Lirası ("YTL") olarak ifade edilmiştir.)

V. ÖZKAYNAK DEĞİŞİM TABLOSU

	Dipnot (Beşinci Bölüm)	Ödenmiş Sermaye	Öd. Sermaye Enflasyon Düzeltilme Farkı.	Hisse Senedi İhraç Primleri	Hisse Senedi İptal Kârları
31 Aralık 2006					
I.	Dönem Başı Bakiyesi (31 Aralık 2005) (*)	752.345	2.672.886	10.781	-
II.	TMS 8 Uyarınca Yapılan Düzeltmeler	-	-	-	-
2.1	Hataların Düzeltilmesinin Etkisi	-	-	-	-
2.2	Muhasebe Politikasında Yapılan Değişikliklerin Etkisi	-	-	-	-
III.	Yeni Bakiye (I+II)	752.345	2.672.886	10.781	-
Dönem İçindeki Değişimler					
IV.	Birleşmeden Kaynaklanan Artış/Azalış	VII.	1.246.155	-	35.000
V.	Menkul Değerler Değerleme Farkları	-	-	-	-
VI.	Riskten Korunma Fonları (Etkin kısım)	-	-	-	-
6.1	Nakit Akış Riskinden Korunma Amaçlı	-	-	-	-
6.2	Yurtdışındaki Net Yatırım Riskinden Korunma Amaçlı	-	-	-	-
VII.	Maddi Duran Varlıklar Yeniden Değerleme Farkları	-	-	-	-
VIII.	Maddi Olmayan Duran Varlıklar Yeniden Değerleme Farkları	-	-	-	-
IX.	İştirakler, Bağlı Ort. ve Birlikte Kontrol Edilen Ort. (İş Ort.) Bedelsiz HS	-	-	-	-
X.	Kur Farkları	-	-	-	-
XI.	Varlıkların Elden Çıkarılmasından Kaynaklanan Değişiklik	-	-	-	-
XII.	Varlıkların Yeniden Sınıflandırılmasından Kaynaklanan Değişiklik	-	-	-	-
XIII.	İştirak Özkaynağındaki Değişikliklerin Banka Özkaynağına Etkisi	-	-	-	-
XIV.	Sermaye Artırımı	1.144.318	-	-	-
14.1	Nakden	-	-	-	-
14.2	İç Kaynaklardan	1.144.318	-	-	-
XV.	Hisse Senedi İhraç Primleri	-	-	-	-
XVI.	Hisse Senedi İptal Kârları	-	-	-	-
XVII.	Ödenmiş Sermaye Enflasyon Düzeltme Farkı	-	-	-	-
XVIII.	Diğer	-	(2.672.886)	-	-
XIX.	Dönem Net Kârı veya Zararı	-	-	-	-
XX.	Kâr Dağıtımı	-	-	-	-
20.1	Dağıtılan Temettü	-	-	-	-
20.2	Yedeklere Aktarılan Tutarlar	-	-	-	-
20.3	Diğer	-	-	-	-
Dönem Sonu Bakiyesi (III+IV+V+.....+XVIII+XIX+XX)		3.142.818	-	45.781	-
31 Aralık 2007					
I.	Önceki Dönem Sonu Bakiyesi	3.142.818	-	45.781	-
Dönem İçindeki Değişimler					
II.	Birleşmeden Kaynaklanan Artış/Azalış	-	-	-	-
III.	Menkul Değerler Değerleme Farkları	-	-	-	-
IV.	Riskten Korunma Fonları (Etkin kısım)	-	-	-	-
4.1	Nakit Akış Riskinden Korunma Amaçlı	-	-	-	-
4.2	Yurtdışındaki Net Yatırım Riskinden Korunma Amaçlı	-	-	-	-
V.	Maddi Duran Varlıklar Yeniden Değerleme Farkları	-	-	-	-
VI.	Maddi Olmayan Duran Varlıklar Yeniden Değerleme Farkları	-	-	-	-
VII.	İştirakler, Bağlı Ort. ve Birlikte Kontrol Edilen Ort. (İş Ort.) Bedelsiz HS	-	-	-	-
VIII.	Kur Farkları	-	-	-	-
IX.	Varlıkların Elden Çıkarılmasından Kaynaklanan Değişiklik	-	-	-	-
X.	Varlıkların Yeniden Sınıflandırılmasından Kaynaklanan Değişiklik	-	-	-	-
XI.	İştirak Özkaynağındaki Değişikliklerin Banka Özkaynağına Etkisi	-	-	-	-
XII.	Sermaye Artırımı	II-j-3	284.233	-	-
12.1	Nakden	-	277.601	-	-
12.2	İç Kaynaklardan	-	6.632	-	-
XIII.	Hisse Senedi İhraç Primleri	II-j-3	-	495.852	-
XIV.	Hisse Senedi İptal Kârları	-	-	-	-
XV.	Ödenmiş Sermaye Enflasyon Düzeltme Farkı	-	-	-	-
XVI.	Diğer	-	-	-	-
XVII.	Dönem Net Kârı veya Zararı	-	-	-	-
XVIII.	Kâr Dağıtımı	-	-	-	-
18.1	Dağıtılan Temettü	-	-	-	-
18.2	Yedeklere Aktarılan Tutarlar	-	-	-	-
18.3	Diğer	-	-	-	-
Dönem Sonu Bakiyesi (I+II+III+.....+XVI+XVII+XVIII)		3.427.051	-	541.633	-

(*) Yapı Kredi'nin birleşme öncesi konsolide olmayan 31 Aralık 2005 tarihli kamuya açıklanan finansal tablo bilgileridir.

İlişikteki açıklama ve dipnotlar bu finansal tabloların tamamlayıcı bir parçasıdır.

YAPI VE KREDİ BANKASI A.Ş.
31 ARALIK 2007 VE 2006 TARİHLERİ İTİBARIYLA
KONSOLİDE OLMAYAN ÖZKAYNAK DEĞİŞİM TABLOSU
(Tutarlar aksi belirtilmedikçe Bin Yeni Türk Lirası ("YTL") olarak ifade edilmiştir.)

Yasal Yedek Akçeler	Statü Yedekleri	Olağanüstü Yedek Akçe	Diğer Yedekler	Dönem Net Kârı/(Zararı)	Geçmiş Dönem Kârı/(Zararı)	Menkul Değer. Değerleme Farkı	Maddi ve Maddi Olmayan Duran Varlık YDF	Ortaklıklardan Bedelsiz Hisse Senetleri	Riskten Korunma Fonları	Satış A./Durdurulan F.İlişkin Dur. V Bir. Değ. F	Toplam Özkaynak
-	-	-	-	(1.543.010)	(379.263)	73.876	-	-	-	-	1.587.615
-	-	-	-	-	74.955	26.884	-	-	-	-	101.839
-	-	-	-	-	-	-	-	-	-	-	-
-	-	-	-	-	74.955	26.884	-	-	-	-	101.839
-	-	-	-	(1.543.010)	(304.308)	100.760	-	-	-	-	1.689.454
17.159	-	326.025	-	-	(351.795)	1.053	-	-	-	-	1.273.597
-	-	-	-	-	-	(51.796)	-	-	-	-	(51.796)
-	-	-	-	-	-	-	-	-	-	-	-
-	-	-	-	-	-	-	-	-	-	-	-
-	-	-	-	-	-	-	-	-	-	-	-
-	-	-	-	-	-	-	-	-	-	-	-
-	-	-	-	-	-	-	-	-	-	-	-
-	-	-	-	-	-	-	-	-	-	-	-
-	-	-	-	-	-	-	-	-	-	-	-
-	-	-	-	-	(1.144.318)	-	-	-	-	-	-
-	-	-	-	-	(1.144.318)	-	-	-	-	-	-
-	-	-	-	-	-	-	-	-	-	-	-
-	-	-	-	-	-	-	-	-	-	-	-
-	-	-	-	-	-	-	-	-	-	-	-
-	-	-	-	-	-	-	-	-	-	-	-
-	-	-	-	-	2.672.886	-	-	-	-	-	-
-	-	-	-	513.908	-	-	-	-	-	-	513.908
-	-	-	-	1.543.010	(1.543.010)	-	-	-	-	-	-
-	-	-	-	-	-	-	-	-	-	-	-
-	-	-	-	1.543.010	(1.543.010)	-	-	-	-	-	-
-	-	-	-	-	-	-	-	-	-	-	-
17.159	-	326.025	-	513.908	(670.545)	50.017	-	-	-	-	3.425.163
17.159	-	326.025	-	513.908	(670.545)	50.017	-	-	-	-	3.425.163
-	-	-	-	-	-	-	-	-	-	-	-
-	-	-	-	-	-	(2.042)	-	-	-	-	(2.042)
-	-	-	-	-	-	-	-	-	-	-	-
-	-	-	-	-	-	-	-	-	-	-	-
-	-	-	-	-	-	-	-	-	-	-	-
-	-	-	-	-	-	-	-	-	-	-	-
-	-	-	-	-	-	-	-	-	-	-	-
-	-	-	-	-	-	-	-	-	-	-	-
-	-	-	-	-	-	-	-	-	-	-	-
-	-	-	-	-	-	-	-	-	-	-	-
-	-	-	-	-	(6.632)	-	-	-	-	-	277.601
-	-	-	-	-	-	-	-	-	-	-	277.601
-	-	-	-	-	(6.632)	-	-	-	-	-	-
-	-	-	-	-	-	-	-	-	-	-	495.852
-	-	-	-	-	-	-	-	-	-	-	-
-	-	-	(2.010)	-	-	-	-	-	-	-	(2.010)
-	-	-	-	709.185	-	-	-	-	-	-	709.185
-	-	-	7.308	(513.908)	506.600	-	-	-	-	-	-
-	-	-	-	-	-	-	-	-	-	-	-
-	-	-	7.308	(513.908)	506.600	-	-	-	-	-	-
-	-	-	-	-	-	-	-	-	-	-	-
17.159	-	326.025	5.298	709.185	(170.577)	47.975	-	-	-	-	4.903.749

YAPI VE KREDİ BANKASI A.Ş.

31 ARALIK 2007 VE 2006 TARİHLERİ İTİBARIYLA KONSOLİDE OLMAYAN NAKİT AKIŞ TABLOSU

(Tutarlar aksi belirtilmedikçe Bin Yeni Türk Lirası ("YTL") olarak ifade edilmiştir.)

VI. NAKİT AKIŞ TABLOSU

		Dipnot (Beşinci Bölüm)	(31/12/2007)	(31/12/2006) (*)
A.	BANKACILIK FAALİYETLERİNE İLİŞKİN NAKİT AKIMLARI			
1.1	Bankacılık Faaliyet Konusu Aktif ve Pasiflerdeki Değişim Öncesi Faaliyet Kârı		1.996.307	748.580
1.1.1	Alınan Faizler		6.141.326	4.577.433
1.1.2	Ödenen Faizler		(3.913.935)	(3.256.099)
1.1.3	Alınan Temettüleri		38.617	41.061
1.1.4	Alınan Ücret ve Komisyonlar		1.230.032	1.047.783
1.1.5	Elde Edilen Diğer Kazançlar		558.919	448.334
1.1.6	Zarar Olarak Muhasebeleştirilen Donuk Alacaklardan Tahsilatlar		510.580	226.763
1.1.7	Personelle ve Hizmet Tedarik Edenlere Yapılan Nakit Ödemeler		(788.348)	(636.863)
1.1.8	Ödenen Vergiler		(179.846)	31.214
1.1.9	Diğer		(1.601.038)	(1.731.046)
1.2	Bankacılık Faaliyetleri Konusu Aktif ve Pasiflerdeki Değişim		(6.380.346)	6.492.493
1.2.1	Alım Satım Amaçlı Finansal Varlıklardaki Net Azalış		170.211	831.901
1.2.2	Gerçeğe Uygun Değer Farkı K/Z'a Yansıtılan Finansal Varlıklardaki Net (Artış)/Azalış		-	-
1.2.3	Bankalar Hesabındaki Net (Artış)/Azalış		(2.315)	5.314
1.2.4	Kredilerdeki Net (Artış)		(5.951.026)	(3.441.332)
1.2.5	Diğer Aktiflerdeki Net Azalış/(Artış)		8.660	(1.851.976)
1.2.6	Bankaların Mevduatlarındaki Net (Azalış)/Artış		(1.496.936)	2.433.831
1.2.7	Diğer Mevduatlarındaki Net Artış		940.486	4.810.750
1.2.8	Alınan Kredilerdeki Net (Azalış)/Artış		(156.422)	2.800.000
1.2.9	Vadesi Gelmiş Borçlarda Net Artış/(Azalış)		-	-
1.2.10	Diğer Borçlardaki Net Artış		106.996	904.005
I.	Bankacılık Faaliyetlerinden Kaynaklanan Net Nakit Akımı		(4.384.039)	7.241.073
B.	YATIRIM FAALİYETLERİNE İLİŞKİN NAKİT AKIMLARI			
II.	Yatırım Faaliyetlerinden Kaynaklanan Net Nakit Akımı		3.101.177	(7.996.479)
2.1	İktisap Edilen Bağılı Ortaklık ve İştirakler ve Birlikte Kontrol Edilen Ortaklıklar		(26.985)	(97.910)
2.2	Elden Çıkarılan Bağılı Ortaklık ve İştirakler ve Birlikte Kontrol Edilen Ortaklıklar		24.500	7.400
2.3	Satın Alınan Menkuller ve Gayrimenkuller		(169.242)	(85.449)
2.4	Elden Çıkarılan Menkul ve Gayrimenkuller		512.624	56.116
2.5	Elde Edilen Satılmaya Hazır Finansal Varlıklar		(122.431)	(180.656)
2.6	Elden Çıkarılan Satılmaya Hazır Finansal Varlıklar		-	759.606
2.7	Satın Alınan Yatırım Amaçlı Menkul Değerler		(2.668.918)	(9.564.840)
2.8	Satılan Yatırım Amaçlı Menkul Değerler		5.409.464	1.632.061
2.9	Diğer		142.165	(522.807)
C.	FİNANSMAN FAALİYETLERİNE İLİŞKİN NAKİT AKIMLARI			
III.	Finansman Faaliyetlerinden Sağlanan Net Nakit		4.805	2.289
3.1	Krediler ve İhraç Edilen Menkul Değerlerden Sağlanan Nakit		-	-
3.2	Krediler ve İhraç Edilen Menkul Değerlerden Kaynaklanan Nakit Çıkışı		-	-
3.3	İhraç Edilen Sermaye Araçları		-	-
3.4	Temettü Ödemeleri		-	-
3.5	Finansal Kiralamaya İlişkin Ödemeler		4.805	2.289
3.6	Diğer		-	-
IV.	Döviz Kurundaki Değişimin Nakit ve Nakde Eşdeğer Varlıklar Üzerindeki Etkisi		-	-
V.	Nakit ve Nakde Eşdeğer Varlıklardaki Net Artış/(Azalış) (I+II+III+IV)		(1.278.057)	(753.117)
VI.	Dönem Başındaki Nakit ve Nakde Eşdeğer Varlıklar (*)	VI-a	2.962.345	3.715.462
VII.	Dönem Sonundaki Nakit ve Nakde Eşdeğer Varlıklar	VI-a	1.684.288	2.962.345

(*) 31 Aralık 2006 tarihli nakit akış tablosunun 765.957 bin YTL tutarındaki dönem başındaki nakit ve nakde eşdeğer varlıklar tutarı, Koçbank'ın yasal birleşme nedeniyle Yapı Kredi'ye devrinden kaynaklanmaktadır.

İlişikteki açıklama ve dipnotlar bu finansal tabloların tamamlayıcı bir parçasıdır.

YAPI VE KREDİ BANKASI A.Ş.

31 ARALIK 2007 VE 2006 TARİHLERİ İTİBARIYLA KONSOLİDE OLMAYAN KÂR DAĞITIM TABLOLARI

(Tutarlar aksi belirtilmedikçe Bin Yeni Türk Lirası ("YTL") olarak ifade edilmiştir.)

VII. KÂR DAĞITIM TABLOSU (*)		(31/12/2007)	(31/12/2006)
I.	DÖNEM KÂRININ DAĞITIMI		
1.1	Dönem Kâr	852.865	711.171
1.2	Ödenecek Vergi Ve Yasal Yükümlülükler (-)	(143.680)	(197.263)
1.2.1	Kurumlar Vergisi (Gelir Vergisi)	(217.406)	(58.536)
1.2.2	Gelir Vergisi Kesintisi	-	-
1.2.3	Diğer Vergi Ve Yasal Yükümlülükler	73.726	(138.727)
A.	NET DÖNEM KÂRI (1.1-1.2)	709.185	513.908
1.3	Geçmiş Dönemler Zaran (-)	(170.577)	(670.545)
1.4	Birinci Tertip Yasal Yedek Akçe (-)	(26.930)	-
1.5	Bankada Bırakılması Ve Tasarrufu Zorunlu Yasal Fonlar (-)	(15.059)	(13.940)
B.	DAĞITILABİLİR NET DÖNEM KÂRI [(A+(1.3+1.4+1.5)]	496.619	(170.577)
1.6	Ortaklara Birinci Temettü (-)	-	-
1.6.1	Hisse Senedi Sahiplerine	-	-
1.6.2	İmtiyazlı Hisse Senedi Sahiplerine	-	-
1.6.3	Katılma İntifa Senetlerine	-	-
1.6.4	Kâra İştirakli Tahvillere	-	-
1.6.5	Kâr Ve Zarar Ortaklığı Belgesi Sahiplerine	-	-
1.7	Personele Temettü (-)	-	-
1.8	Yönetim Kuruluna Temettü (-)	-	-
1.9	Ortaklara İkinci Temettü (-)	-	-
1.9.1	Hisse Senedi Sahiplerine	-	-
1.9.2	İmtiyazlı Hisse Senedi Sahiplerine	-	-
1.9.3	Katılma İntifa Senetlerine	-	-
1.9.4	Kâra İştirakli Tahvillere	-	-
1.9.5	Kâr Ve Zarar Ortaklığı Belgesi Sahiplerine	-	-
1.10	İkinci Tertip Yasal Yedek Akçe (-)	-	-
1.11	Statü Yedekleri (-)	-	-
1.12	Olağanüstü Yedekler	-	-
1.13	Diğer Yedekler	-	-
1.14	Özel Fonlar	-	-
II.	YEDEKLERDEN DAĞITIM		
2.1	Dağıtılan Yedekler	-	-
2.2	İkinci Tertip Yasal Yedekler (-)	-	-
2.3	Ortaklara Pay (-)	-	-
2.3.1	Hisse Senedi Sahiplerine	-	-
2.3.2	İmtiyazlı Hisse Senedi Sahiplerine	-	-
2.3.3	Katılma İntifa Senetlerine	-	-
2.3.4	Kâra İştirakli Tahvillere	-	-
2.3.5	Kâr Ve Zarar Ortaklığı Belgesi Sahiplerine	-	-
2.4	Personele Pay (-)	-	-
2.5	Yönetim Kuruluna Pay (-)	-	-
III.	HİSSE BAŞINA KÂR		
3.1	Hisse Senedi Sahiplerine	0,0022	0,0016
3.2	Hisse Senedi Sahiplerine (%)	-	-
3.3	İmtiyazlı Hisse Senedi Sahiplerine	-	-
3.4	İmtiyazlı Hisse Senedi Sahiplerine (%)	-	-
IV.	HİSSE BAŞINA TEMETTÜ		
4.1	Hisse Senedi Sahiplerine	-	-
4.2	Hisse Senedi Sahiplerine (%)	-	-
4.3	İmtiyazlı Hisse Senedi Sahiplerine	-	-
4.4	İmtiyazlı Hisse Senedi Sahiplerine (%)	-	-

(*) Kâr dağıtımı hakkında Banka'nın yetkili organı Genel Kurul olup bu finansal tabloların düzenlediği tarih itibarıyla yıllık olağan Genel Kurul toplantısı henüz yapılmamıştır.

İlişikteki açıklama ve dipnotlar bu finansal tabloların tamamlayıcı bir parçasıdır.

YAPI VE KREDİ BANKASI A.Ş.

31 ARALIK 2007 TARİHİ İTİBARIYLA KONSOLİDE OLMAYAN FİNANSAL TABLOLARA İLİŞKİN AÇIKLAMA VE DİPNOTLAR

(Tutarlar aksi belirtilmedikçe Bin Yeni Türk Lirası ("YTL") olarak ifade edilmiştir.)

ÜÇÜNCÜ BÖLÜM

MUHASEBE POLİTİKALARINA İLİŞKİN AÇIKLAMALAR

I. SUNUM ESASLARI:

Banka, muhasebe kayıtlarını Türk parası olarak, 1 Kasım 2005 tarihinde yürürlüğe giren 5411 sayılı Bankacılık Kanunu ("Bankacılık Kanunu"), Türk Ticaret Kanunu ve Türk vergi mevzuatına uygun olarak tutmaktadır.

Konsolide olmayan finansal tablolar, BDDK tarafından 1 Kasım 2006 tarih ve 26333 sayılı Resmi Gazete'de yayımlanan "Bankaların Muhasebe Uygulamalarına ve Belgelerin Saklanması İlişkin Usul ve Esaslar Hakkında Yönetmelik"i çerçevesinde, Türkiye Muhasebe Standartları Kurulu ("TMSK") tarafından yürürlüğe konulan "Türkiye Muhasebe Standartları" ("TMS") ve "Türkiye Finansal Raporlama Standartları" ("TFRS") ile BDDK tarafından muhasebe ve finansal raporlama esaslarına ilişkin yayımlanan diğer yönetmelik, açıklama ve genelgelere (tümü "Türkiye Muhasebe Standartları" ya da "TMS") uygun olarak hazırlanmıştır. Düzenlenen kamuya açıklanacak konsolide olmayan finansal tabloların biçim ve içerikleri ile bunların açıklama ve dipnotları 10 Şubat 2007 tarihli ve 26430 sayılı Resmi Gazete'de yayımlanan "Bankalarca Kamuya Açıklanacak Finansal Tablolar İle Bunlara İlişkin Açıklama Ve Dipnotlar Hakkında Tebliğ"e ve 22 Eylül 2007 tarihinde yayımlanan "Bankalarca Kamuya Açıklanacak Finansal Tablolar ile Bunlara İlişkin Açıklama ve Dipnotlar Hakkında Tebliğde Değişiklik Yapılmasına İlişkin Tebliğ Taslağı"na göre hazırlanmıştır.

Konsolide olmayan finansal tablolar, gerçeğe uygun değerleri ile gösterilen finansal varlık ve yükümlülüklerin dışında, enflasyon düzeltilmesine tabi tutulmak suretiyle, tarihi maliyet esaslı baz alınarak YTL olarak hazırlanmıştır.

Finansal tablolar, 31 Aralık 2004 tarihine kadar "Yüksek Enflasyonlu Ekonomilerde Finansal Raporlamaya İlişkin Türkiye Muhasebe Standardı"na ("TMS 29") göre enflasyon düzeltilmesine tabi tutulmuştur. BDDK tarafından 28 Nisan 2005 tarihinde yayınlanan Genelge ile bankacılık sisteminde uygulanmakta olan enflasyon muhasebesi uygulamasına son verilmesine karar verildiği duyurulmuş ve finansal tabloların hazırlanmasında 1 Ocak 2005 tarihinden itibaren enflasyon muhasebesi uygulamasına son verilmiştir.

Finansal tabloların TMS'ye göre hazırlanmasında Banka yönetiminin bilançodaki varlık ve yükümlülükler ile bilanço tarihi itibarıyla koşullu konular hakkında varsayımlar ve tahminler yapması gerekmektedir. Söz konusu varsayımlar ve tahminler düzenli olarak gözden geçirilmekte, gerekli düzeltmeler yapılmakta ve bu düzeltmelerin etkisi gelir tablosuna yansıtılmaktadır.

Finansal tabloların hazırlanmasında izlenen muhasebe politikaları ve kullanılan değerlendirme esasları TMS kapsamında yer alan esaslara göre belirlenmiş ve uygulanmıştır. Söz konusu muhasebe politikaları ve değerlendirme esasları aşağıda yer alan II. ila XXVIII. no'lu dipnotlarda açıklanmaktadır.

Türkiye Muhasebe Standartları'nın ilk kez uygulanması ile ilgili açıklamalar:

Geçmiş dönem finansal tabloların hazırlanmasında kullanılan muhasebe ilkeleri ve değerlendirme yöntemleri, 16 Ocak 2005 tarihli ve 25702 sayılı Resmi Gazete'de yayımlanan Türkiye Muhasebe Standartları Kurulu'nun 1 sıra Nolu Finansal Tabloların Hazırlanma ve Sunulma Esaslarına İlişkin Kavramsal Çerçeve Hakkında Tebliğ hükümleri çerçevesinde Türkiye Muhasebe Standartları'na ve Türkiye Finansal Raporlama Standartları'na uygun olarak muhasebeleştirilmesi esasına dayanarak yeniden düzenlenmiş olup, "Muhasebe Politikaları, Muhasebe Tahminlerindeki Değişiklikler ve Hatalara İlişkin Türkiye Muhasebe Standardı" ("TMS 8") gereği geçmiş dönem kârlarına ertelenmiş vergi etkisi net edilerek yapılan düzeltmeler, aşağıda özetlenmektedir.

	Menkul Değerler Değer Artış Fonu	Geçmiş Yıllar Kâr ve Zararları	Toplam Özkaynaklar
31 Aralık 2005 itibarıyla raporlanan bakiyeler	73.876	(379.263)	1.587.615
YP Bağlı ortaklık ve iştirak kur farklarının düzeltilmesi	26.884	74.955	101.839
31 Aralık 2005 tarihi itibarıyla düzeltilmiş bakiyeler	100.760	(304.308)	1.689.454

YAPI VE KREDİ BANKASI A.Ş.

31 ARALIK 2007 TARİHİ İTİBARIYLA KONSOLİDE OLMAYAN FİNANSAL TABLOLARA İLİŞKİN AÇIKLAMA VE DİPNOTLAR

(Tutarlar aksi belirtilmedikçe Bin Yeni Türk Lirası ("YTL") olarak ifade edilmiştir.)

MUHASEBE POLİTİKALARINA İLİŞKİN AÇIKLAMALAR (Devamı)

TMS'ye geçmeden önceki muhasebe ilkelerine uyumlu olarak hazırlanmış konsolide olmayan finansal tablolarda raporlanan kâr ile TMS'ye göre raporlanmış kârın birbiri ile mutabakatı:

	31 Aralık 2006
TMS Uygulamaları Öncesi Dönem Kârı	512.239
YP Bağlı ortaklık ve iştirak kur farklarının düzeltilmesi	1.669
TMS Uygulamaları Sonrası Dönem Kârı	513.908

II. FİNANSAL ARAÇLARIN KULLANIM STRATEJİSİ VE YABANCI PARA CİNSİNDEN İŞLEMLERE İLİŞKİN AÇIKLAMALAR:

Banka'nın finansal araçların kullanılmasına ilişkin genel stratejisi varlıkların getirileri ve risk düzeyleri arasında optimal bir dengeyi sağlanmasına yöneliktir. Banka'nın en önemli fonlama kaynağı mevduat olup, mevduat dışı kalemlerde özellikle yabancı para yurtdışı borçlanma vasıtasıyla daha uzun vadeli kaynak sağlanabilmektedir. Mevduat ve diğer kaynaklardan sağlanan fonlar, yüksek getirili kaliteli finansal aktiflerde değerlendirilirken, faiz, likidite ve döviz kuru risklerini belirli sınırlar dahilinde tutacak bir aktif-pasif yönetimi stratejisi izlenmektedir. Bilanço ve bilanço dışı varlık ve yükümlülüklerde taşınan kur, faiz ve likidite riskleri Banka tarafından benimsenen çeşitli risk limitleri ve yasal limitler çerçevesinde yönetilmektedir. Türev enstrümanlar yoğunlukla likidite ihtiyaçları, döviz kuru ve faiz riskinden korunmak amacıyla kullanılmaktadır. Banka'nın yabancı para cinsinden faaliyetleri neticesinde oluşan pozisyonlar minimum seviyede tutulmakta, maruz kalınan döviz kuru riski Yönetim Kurulu'nun Bankacılık Kanunu çerçevesinde belirlediği limitler dahilinde takip edilmektedir.

Yabancı para cinsinden aktif ve pasif hesaplar, bilanço tarihindeki Banka gişe döviz alış kurları ile değerlendirilmekte ve yabancı para bağlı ortaklıklardan oluşan kur farkları dışında, gelir tablosunda "Kambiyo işlemleri kâr/zararı" olarak muhasebeleştirilmektedir. Yabancı para bağlı ortaklıklar ve iştirakler ise parasal olmayan kalem olarak değerlendirildiğinden, işlem tarihindeki döviz kuru ile değerlendirilir ve dolayısıyla herhangi bir kur farkı oluşturmazlar.

III. İŞTİRAKLER, BAĞLI ORTAKLIKLAR VE BİRLİKTE KONTROL EDİLEN ORTAKLIKLARA İLİŞKİN AÇIKLAMALAR:

Türk parası cinsinden iştirakler ve bağlı ortaklıklar, "Konsolide ve Bireysel Finansal Tablolara İlişkin Türkiye Muhasebe Standardı" ("TMS 27") uyarınca maliyet değerleriyle muhasebeleştirilmekte ve varsa değer kaybı ile ilgili karşılık düşüldükten sonra, konsolide olmayan finansal tablolara yansıtılmaktadır.

Yabancı para cinsinden iştirak ve bağlı ortaklıklar ise, bu yatırımların döviz cinsinden elde etme maliyetlerinin işlem tarihindeki döviz kurları kullanılarak Türk parasına çevrilmesi suretiyle hesaplanmakta ve varsa değer kaybı ile ilgili karşılık düşüldükten sonra, finansal tablolara yansıtılmaktadır. Cari döneme ilişkin değerlendirme esaslarına uyum amacıyla ilgili değişikliğin etkisi önceki dönem finansal tablolarına da uygulanmıştır.

Banka'nın 31 Aralık 2007 ve 31 Aralık 2006 tarihleri itibarıyla birlikte kontrol edilen ortaklığı bulunmamaktadır.

IV. VADELİ İŞLEM VE OPSİYON SÖZLEŞMELERİ İLE TÜREV ÜRÜNLERE İLİŞKİN AÇIKLAMALAR:

Banka'nın türev işlemleri ağırlıklı olarak yabancı para ve faiz swapları ile vadeli döviz alım-satım işlemlerinden oluşmaktadır.

Türev işlemlerin ilk olarak kayda alınmalarında makul değerleri kullanılmakta ve kayda alınmalarını izleyen dönemlerde gerçeğe uygun değerleri ile değerlendirilmektedir. Oluşan kâr ya da zararın muhasebeleştirme yöntemi, ilgili türev işlemin riskten korunma amaçlı olup olmamasına ve riskten korunma kalemin içeriğine göre değişmektedir.

Banka işlem tarihinde, riskten korunma aracı ile riskten korunma kalemi arasındaki ilişkiyi, Banka'nın risk yönetim amaçları ve riskten korunma işlemleri ile ilgili stratejileri ile birlikte dökümanete etmektedir. Ayrıca Banka, riskten korunma amaçlı kullanılan türev işlemlerin, riskten korunma kalemin gerçeğe uygun değerindeki değişiklikleri etkin ölçüde dengeleyebildiğinin değerlendirmesini düzenli olarak dökümanete etmektedir.

Gerçeğe uygun değere yönelik riskten korunma olarak belirlenen türev işlemlerin gerçeğe uygun değer değişiklikleri, riskten korunma varlık veya yükümlülüğün gerçeğe uygun değerindeki değişiklikleri ile birlikte gelir tablosuna kaydedilir. Riskten korunmanın, riskten korunma muhasebesi şartlarını artık yerine getirmediği durumlarda, etkin faiz oranı yöntemi kullanılan riskten korunma kalemin taşınan değerine yapılan düzeltmeler vadeye kalan süre içerisinde iskonto edilerek gelir tablosuna yansıtılır.

YAPI VE KREDİ BANKASI A.Ş. 31 ARALIK 2007 TARİHİ İTİBARIYLA KONSOLİDE OLMAYAN FİNANSAL TABLOLARA İLİŞKİN AÇIKLAMA VE DİPNOTLAR

(Tutarlar aksi belirtilmedikçe Bin Yeni Türk Lirası ("YTL") olarak ifade edilmiştir.)

MUHASEBE POLİTİKALARINA İLİŞKİN AÇIKLAMALAR (Devamı)

Diğer taraftan bazı türev işlemler, ekonomik olarak Banka için risklere karşı etkin bir koruma sağlamakla birlikte, muhasebesel olarak "TMS 39 – Finansal araçlar: Muhasebeleştirme ve Ölçümleme" (TMS 39) kapsamında "Gerçeğe uygun değer farkı kâr/zarara yansıtılan finansal araçlar" olarak muhasebeleştirilmektedir.

Gerçeğe uygun değer farkı kâr/zarara yansıtılan finansal araçlar gerçeğe uygun değeriyle ölçülüp gelir tablosuyla ilişkilendirilerek muhasebeleştirilir. Gerçeğe uygun değer pozitif olması durumunda "Gerçeğe uygun değer farkı kâr/zarara yansıtılan finansal varlıklar" ana hesap kalemi altında "Alım satım amaçlı türev finansal varlıklar" içerisinde; negatif olması durumunda ise "Alım satım amaçlı türev finansal borçlar" içerisinde gösterilmektedir. Yapılan değerlendirme sonucu gerçeğe uygun değerde meydana gelen farklar gelir tablosunda "Ticari Kâr/Zarar" hesabına yansıtılmaktadır. Gerçeğe uygun değer riskinden korunma amaçlı türev işlemlerin rayiç değerlerinde ortaya çıkan fark "Ticari Kâr/Zarar" hesabında izlenmektedir.

Türev araçların gerçeğe uygun değeri piyasada oluşan rayiç değerleri dikkate alınarak veya indirgenmiş nakit akımı modelinin kullanılması suretiyle hesaplanmaktadır.

Türev işlemlerden doğan yükümlülük ve alacaklar sözleşme tutarları üzerinden nazım hesaplara kaydedilmektedir.

V. FAİZ GELİR VE GİDERİNE İLİŞKİN AÇIKLAMALAR:

Faiz gelir ve giderleri etkin faiz oranı yöntemi uygulanarak tahakkuk esasına göre kaydedilir.

Banka, ilgili mevzuat çerçevesinde donuk alacaklarla ilgili faiz gelirleri ve varsa, tahsili şüpheli görülen diğer faiz gelirleriyle ilgili reeskont uygulamasını durdurmakta ve tahsilat gerçekleşene kadar bu kredi ile ilgili gelir kaydetmemektedir.

VI. ÜCRET VE KOMİSYON GELİR VE GİDERLERİNE İLİŞKİN AÇIKLAMALAR:

Tahsil edildikleri dönemde gelir kaydedilen bazı bankacılık işlemleriyle ilgili ücret gelirleri haricindeki ücret ve komisyon gelirleri ve giderleri tahakkuk esasına göre muhasebeleştirilmektedir. Diğer kredi kurum ve kuruluşlarına ödenen veya alınan kredi ücret ve komisyon giderleri/gelirleri işlem maliyeti olarak dikkate alınmakta ve etkin faiz yöntemine göre muhasebeleştirilmektedir. Sözleşmeler yoluyla sağlanan ya da üçüncü bir gerçek veya tüzel kişi için varlık alımı veya satımı gibi işlemlere ilişkin hizmetler yoluyla sağlanan gelirler tahsil edildiği tarihlerde gelir olarak kaydedilmektedir.

VII. FİNANSAL VARLIKLARA İLİŞKİN AÇIKLAMALAR:

Banka, finansal varlıklarını "Gerçeğe uygun değer farkı kâr/zarara yansıtılan finansal varlıklar", "Satılmaya hazır finansal varlıklar", "Krediler ve alacaklar" veya "Vadeye kadar elde tutulacaklar" olarak sınıflandırmakta ve muhasebeleştirilmektedir. Söz konusu finansal varlıkların alım ve satım işlemleri "Teslim tarihi"ne göre kayıtlara alınmakta ve kayıtlardan çıkarılmaktadır. Finansal varlıkların sınıflandırılması ilgili varlıkların Banka yönetimi tarafından satın alma amaçları dikkate alınarak, elde edildikleri tarihlerde kararlaştırılmaktadır.

a. Gerçeğe uygun değer farkı kâr/zarara yansıtılan finansal varlıklar:

Banka'da, "Gerçeğe uygun değer farkı kâr/zarara yansıtılan finansal varlıklar" olarak sınıflandırılan finansal varlıklar, alım satım amaçlı finansal varlıklar olup piyasada kısa dönemde oluşan fiyat ve benzeri unsurlardaki dalgalanmalardan kâr sağlama amacıyla elde edilen, veya elde edilme nedeninden bağımsız olarak, kısa dönemde kâr sağlamaya yönelik bir portföyün parçası olan finansal varlıklardır.

Alım satım amaçlı finansal varlıklar ilk olarak kayda alınmalarında makul değerleri kullanılmakta ve kayda alınmalarını izleyen dönemlerde gerçeğe uygun değerleri ile değerlendirilmektedir. Gerçeğe uygun değere esas teşkil eden fiyat oluşumlarının aktif piyasa koşulları içerisinde gerçekleşmemesi durumunda gerçeğe uygun değer güvenilir bir şekilde belirlenmediği kabul edilmekte ve etkin faiz yöntemine göre hesaplanan "İskonto edilmiş değer" gerçeğe uygun değer olarak dikkate alınmaktadır. Yapılan değerlendirme sonucu oluşan kazanç ve kayıplar kâr/zarar hesaplarına dahil edilmektedir. Alım satım amaçlı finansal varlıklardan kazanılan faizler faiz gelirleri içerisinde ve elde edilen kâr payları temettü gelirleri içerisinde gösterilmektedir.

Türev finansal araçlar da riskten korunma aracı olarak tanımlanmadığı sürece alım satım amaçlı finansal varlıklar olarak sınıflandırılmaktadır. Üçüncü Bölüm IV. no'lu dipnotta türev finansal araçların muhasebeleştirilmesine ilişkin esaslar açıklanmıştır.

YAPI VE KREDİ BANKASI A.Ş.

31 ARALIK 2007 TARİHİ İTİBARIYLA KONSOLİDE OLMAYAN FİNANSAL TABLOLARA İLİŞKİN AÇIKLAMA VE DİPNOTLAR

(Tutarlar aksi belirtilmedikçe Bin Yeni Türk Lirası ("YTL") olarak ifade edilmiştir.)

MUHASEBE POLİTİKALARINA İLİŞKİN AÇIKLAMALAR (Devamı)

b. Vadeye kadar elde tutulacak finansal varlıklar:

Vadeye kadar elde tutulacak finansal varlıklar, vadesine kadar saklama niyetiyle elde tutulan ve fonlama kabiliyeti dahil olmak üzere vade sonuna kadar elde tutulabilmesi için gerekli koşulların sağlanmış olduğu, sabit veya belirlenebilir ödemeleri ile sabit vadesi bulunan ve kredi ve alacaklar dışında kalan, ilk muhasebeleştirme sırasında alım satım olarak sınıflandırılmayan, kayıtlarda satılmaya hazır olarak gösterilmeyen ve türev olmayan finansal varlıklardır. Söz konusu varlıklar, ilk olarak elde etme maliyeti üzerinden kayda alınmaktadır. Bu değer, gerçeğe uygun değer olarak kabul edilir. Edinilen vadeye kadar elde tutulacak varlıkların gerçeğe uygun değeri, bunların edinilmesine esas işlem fiyatı veya benzeri finansal araçların piyasa fiyatları esas alınarak belirlenir. Vadeye kadar elde tutulacak finansal varlıklar, kayda alınmayı müteakiben etkin faiz oranı yöntemi kullanılarak "İskonto edilmiş bedeli" ile değerlendirilmektedir. Vadeye kadar elde tutulacak varlıklarla ilgili faiz gelirleri gelir tablosuna yansıtılmaktadır.

Banka'nın önceden vadeye kadar elde tutulacak finansal varlıklar arasında sınıflandırdığı ancak sınıflandırma esaslarına uyulmadığından iki yıl boyunca bu sınıflandırmaya tabi tutulamayacak finansal varlıkları bulunmamaktadır.

c. Krediler ve alacaklar:

Krediler ve alacaklar, borçluya para, mal veya hizmet sağlama yoluyla yaratılan finansal varlıklardır. Söz konusu krediler ve alacaklar ilk olarak elde etme maliyeti üzerinden kayda alınmakta ve kayda alınmayı müteakiben etkin faiz oranı yöntemi kullanılarak iskonto edilmiş bedelleri ile değerlendirilmektedir. Bunların teminatı olarak alınan varlıklarla ilgili olarak ödenen harçlar ve benzeri diğer masraflar işlem maliyetinin bir parçası olarak kabul edilmemekte ve gider hesaplarına yansıtılmaktadır.

Banka, yönetimin değerlendirmeleri ve tahminleri doğrultusunda kredi ve alacakları için 1 Kasım 2006 tarih ve 26333 sayılı Resmi Gazete'de yayımlanan "Bankalarca Kredilerin ve Diğer Alacakların Niteliklerinin Belirlenmesi ve Bunlar İçin Ayrılacak Karşılıklara İlişkin Usul ve Esaslar Hakkında Yönetmelik"i de dikkate alarak özel ve genel karşılık ayırmaktadır. Banka tahminlerini belirlerken kredi risk politikaları ve ihtiyatlılık prensibi doğrultusunda, mevcut kredi portföyünün genel yapısı, müşterilerin mali bünyeleri, mali olmayan verileri ve ekonomik konjonktürü dikkate almaktadır. Bu yolla ayrılan genel karşılık tutarı, Banka'nın yürürlükteki mevzuata göre ayırmakla yükümlü olduğu minimum tutarın üzerindedir.

Ayrılan karşılıklar o yılın gelirinden düşülmektedir. Daha önce karşılık ayrılan alacaklar tahsil edildiğinde ayrılan özel karşılık hesabından düşülerek "Diğer faaliyet gelirleri" hesabına yansıtılmaktadır. Aynı yıl içerisinde karşılık ayrılan alacaklar tahsil edildiğinde ise "Kredi ve diğer alacaklar değer düşüş karşılığı" hesabından düşülmektedir. Tahsili mümkün olmayan alacaklar bütün yasal işlemler tamamlandıktan sonra kayıtlardan silinmektedir.

d. Satılmaya hazır finansal varlıklar:

Satılmaya hazır finansal varlıklar "Krediler ve alacaklar" ile "Vadeye kadar elde tutulacaklar" ve "Gerçeğe uygun değer farkı kâr/zarara yansıtılan" dışında kalan finansal varlıklardan oluşmaktadır.

Söz konusu varlıklar, kayda alınmalarını izleyen dönemlerde gerçeğe uygun değerle değerlendirilmektedir. Gerçeğe uygun değere esas teşkil eden fiyat oluşumlarının aktif piyasa koşulları içerisinde gerçekleşmemesi durumunda gerçeğe uygun değer güvenilir bir şekilde belirlenmediği kabul edilmekte ve etkin faiz yöntemine göre hesaplanan iskonto edilmiş değer gerçeğe uygun değer olarak dikkate alınmaktadır. Satılmaya hazır menkul değerlerin gerçeğe uygun değerlerindeki değişikliklerden kaynaklanan "Gerçekleşmemiş kâr ve zararlar" ilgili finansal varlığa karşılık gelen değer tahsili, varlığın satılması, elden çıkarılması veya zaafiyete uğraması durumlarından birinin gerçekleşmesine kadar dönemin gelir tablosuna yansıtılmamakta ve özkaynaklar içindeki "Menkul değerler değer artış fonu" hesabında izlenmektedir. Söz konusu finansal varlıkların tahsil edildiğinde veya elden çıkarıldığında özkaynak içinde yansıtılan birikmiş gerçeğe uygun değer farkları gelir tablosuna yansıtılmaktadır.

VIII. FİNANSAL VARLIKLARIN DEĞER DÜŞÜKLÜĞÜNE İLİŞKİN AÇIKLAMALAR:

Finansal varlıkların gelecekte beklenen nakit akışlarının etkin faiz oranı yöntemi ile iskonto edilmek suretiyle hesaplanan tahmini tahsil edilebilir tutarının veya varsa gerçeğe uygun değerine göre muhasebeleştirilen tutarının defter değerinden düşük olması durumunda söz konusu finansal varlığın zafiyete uğradığı kabul edilir. Finansal varlıkların zafiyete uğraması sonucu oluşan değer düşüklüğü için karşılık ayrılır ve ayrılan karşılık gider hesapları ile ilişkilendirilir.

Bu bölümün VII. no'lu dipnotunda kredi ve alacaklar için ayrılan karşılıkların muhasebeleştirilmesine ilişkin esaslar açıklanmıştır.

YAPI VE KREDİ BANKASI A.Ş.

31 ARALIK 2007 TARİHİ İTİBARIYLA KONSOLİDE OLMAYAN FİNANSAL TABLOLARA İLİŞKİN AÇIKLAMA VE DİPNOTLAR

(Tutarlar aksi belirtilmedikçe Bin Yeni Türk Lirası ("YTL") olarak ifade edilmiştir.)

MUHASEBE POLİTİKALARINA İLİŞKİN AÇIKLAMALAR (Devamı)

IX. FİNANSAL VARLIKLARIN NETLEŞTİRİLMESİNE İLİŞKİN AÇIKLAMALAR:

Finansal varlıklar ve borçlar, Banka'nın netleştirmeye yönelik yasal bir hakka ve yaptırım gücüne sahip olması ve ilgili finansal aktif ve pasifi net tutarları üzerinden tahsil etme/ödeme niyetinde olması; veya, ilgili finansal varlığı ve borcu eşzamanlı olarak sonuçlandırma hakkına sahip olması durumlarında bilançoda net tutarları üzerinden gösterilir.

X. SATIŞ VE GERİ ALIŞ ANLAŞMALARINI VE MENKUL DEĞERLERİN ÖDÜNÇ VERİLMESİ İŞLEMLERİNE İLİŞKİN AÇIKLAMALAR:

Tekrar geri alımlarını öngören anlaşmalar çerçevesinde satılmış olan menkul kıymetler ("Repo") Banka portföyünde tutulmuş amaçlarına göre "Gerçeğe uygun değer farkı kâr/zarara yansıtılan", "Satılmaya hazır" veya "Vadeye kadar elde tutulacak" portföylerde sınıflandırılmakta ve ait olduğu portföyün esaslarına göre değerlemeye tabi tutulmaktadır. Repo sözleşmesi karşılığı elde edilen fonlar pasifte "Repo işlemlerinden sağlanan fonlar" hesabında muhasebeleştirilmekte ve ilgili repo anlaşmaları ile belirlenen satım ve geri alım fiyatları arasındaki farkın döneme isabet eden kısmı için etkin faiz oranı yöntemine göre gider reeskontu hesaplanmaktadır.

Geri satım taahhüdü ile alınmış menkul kıymet ("Ters repo") işlemleri bilançoda "Ters repo işlemlerinden alacaklar" kalemi altında muhasebeleştirilmektedir. Ters repo anlaşmaları ile belirlenen alım ve geri satım fiyatları arasındaki farkın döneme isabet eden kısmı için "Etkin faiz (iç verim) oranı yöntemi"ne göre faiz gelir reeskontu hesaplanmaktadır.

Banka'nın herhangi bir şekilde ödünce konu edilmiş menkul değeri bulunmamaktadır.

XI. SATIŞ AMAÇLI ELDE TUTULAN VE DURDURULAN FAALİYETLERE İLİŞKİN DURAN VARLIKLAR VE BU VARLIKLARA İLİŞKİN BORÇLAR HAKKINDA AÇIKLAMALAR:

Satış amaçlı elde tutulan varlık olarak sınıflandırılan bir duran varlık (veya elden çıkarılacak duran varlık grubu) defter değeri ile satış maliyeti düşülmüş gerçeğe uygun değerinden küçük olanı ile ölçülür. Bir varlığın satış amaçlı bir varlık olabilmesi için ilgili varlığın (veya elden çıkarılacak varlık grubunun) bu tür varlıkların satışında sıkça rastlanan ve alışılmış koşullar çerçevesinde derhal satılabilecek durumda olması ve satış olasılığının yüksek olması gerekir. Satış olasılığının yüksek olması için; uygun bir yönetim kademesi tarafından, varlığın satışına ilişkin bir plan yapılmış ve alıcıların tespiti ile planın tamamlanmasına yönelik aktif bir program başlatılmış olmalıdır. Ayrıca varlık, gerçeğe uygun değeri ile uyumlu bir fiyat ile aktif olarak pazarlanıyor olmalıdır.

Banka, ayrıca, donuk alacaklardan dolayı edinilen varlıklarını 1 Kasım 2006 tarih ve 26333 sayılı Resmi Gazete'de yayımlanan "Bankaların Kıymetli Maden Alım Satımına ve Alacaklarından Dolayı Edindikleri Emtia ve Gayrimenkullerin Elden Çıkarılmasına İlişkin Usul ve Esaslar Hakkında Yönetmelik" hükümlerine uygun olarak muhasebeleştirmekte ve satış amaçlı elde tutulan varlıklar olarak sınıflandırmaktadır.

Durdurulan bir faaliyet, Banka'nın elden çıkarılan veya satış amacıyla elde tutulan olarak sınıflandırılan bir bölümüdür. Durdurulan faaliyetlere ilişkin sonuçlar gelir tablosunda ayrı olarak sunulur.

Banka'nın durdurulan faaliyetleri bulunmamaktadır.

XII. ŞEREFİYE VE DİĞER MADDİ OLMAYAN DURAN VARLIKLARA İLİŞKİN AÇIKLAMALAR:

a. Şerefiye:

Şerefiye, satın alma maliyeti ile, satın alınan işletmenin tanımlanabilir varlık, yükümlülük ve koşullu yükümlülüklerinin gerçeğe uygun değeri arasındaki farktır ve satın alan işletmenin tek başına tanımlanabilir ve ayrı ayrı muhasebeleştirilebilir olmayan varlıklardan gelecekte fayda elde etme beklentisi ile yaptığı ödemeyi temsil eder. İşletme birleşmelerinde satın alınan işletmenin finansal tablolarında yer almayan; ancak şerefiyenin içerisinde ayrılabilir özelliğine sahip varlıklar, maddi olmayan duran varlıklar (Kredi kartı marka değeri, mevduat tabanı ve müşteri portföyü gibi) ve/veya şarta bağlı yükümlülükler makul değerleri ile finansal tablolara yansıtılır.

"TFRS 3 – İşletme Birleşmelerine İlişkin Standart" uyarınca hesaplanan şerefiye, amortismanına tabi tutulmaz, bunun yerine, yıllık olarak veya koşullardaki değişikliklerin değer düşüklüğü olabileceğini işaret ettiği durumlarda daha sık aralıklarla "TMS 36 – Varlıklarda Değer Düşüklüğü" standardına göre değer düşüklüğü testine tabi tutulmaktadır. Değer düşüklüğü çalışması için şerefiye, nakit üreten birimlere dağıtılır. Dağıtım, şerefiyenin olduğu iş birleşmesinden fayda sağlaması beklenen nakit üreten birimlere veya nakit üreten birim gruplarına yapılır. Banka hesapladığı şerefiyeyi, Perakende Bankacılık, Kurumsal Bankacılık, Özel Bankacılık ve Kredi Kartları iş bölümlerine göre dağıtmıştır.

YAPI VE KREDİ BANKASI A.Ş.

31 ARALIK 2007 TARİHİ İTİBARIYLA KONSOLİDE OLMAYAN FİNANSAL TABLOLARA İLİŞKİN AÇIKLAMA VE DİPNOTLAR

(Tutarlar aksi belirtilmedikçe Bin Yeni Türk Lirası ("YTL") olarak ifade edilmiştir.)

MUHASEBE POLİTİKALARINA İLİŞKİN AÇIKLAMALAR (Devamı)

b. Diğer maddi olmayan duran varlıklar:

Diğer maddi olmayan duran varlıkların ilk kayıtları elde etme tutarları ve varlığın kullanılabilir hale getirilebilmesi için gerekli diğer doğrudan giderlerin ilavesi suretiyle bulunmuş maliyet bedeli üzerinden yapılmıştır. Maddi olmayan duran varlıklar, kayda alınmalarını izleyen dönemde maliyet bedelinden birikmiş amortismanların ve varsa birikmiş değer azalışlarının düşülmesinden sonra kalan tutarları üzerinden değerlendirilmiştir.

Diğer maddi olmayan duran varlıkların defter değerinin geri kazanılabilir tutarını aşmış olması durumunda, ilgili varlık değer düşüklüğüne uğramıştır. Değer düşüklüğü zararının oluşmuş olabileceğine ilişkin bazı belirtileri gösterir. Anılan belirtilerden herhangi birinin mevcut olması durumunda, Banka bir geri kazanılabilir tutar tahmini yapmaktadır. Değer düşüklüğü oluştuğuna yönelik herhangi bir belirtinin olmadığı durumlarda, geri kazanılabilir tutar tahmini yapılmasını gerektirmez.

Maddi olmayan duran varlıklar tahmini faydalı ömürleri boyunca doğrusal amortisman yöntemi kullanılarak itfa edilmektedir. Varlığın faydalı ömrünün tespiti, varlığın beklenen kullanım süresi, teknik, teknolojik veya diğer türdeki eskime ve varlıktan beklenen ekonomik faydayı elde etmek için gerekli olan bakım masrafları gibi hususların değerlendirilmesi suretiyle yapılmıştır. Kullanılan oranlar aşağıdaki gibidir:

Kredi kartı marka değeri, mevduat tabanı ve müşteri portföyü	10 yıl
Diğer maddi olmayan duran varlıklar	5 yıl

XIII. MADDİ DURAN VARLIKLARA İLİŞKİN AÇIKLAMALAR:

Maddi duran varlıkların ilk kayıtları elde etme tutarları ve varlığın kullanılabilir hale getirilebilmesi için gerekli diğer doğrudan giderlerin ilavesi suretiyle bulunmuş maliyet bedeli üzerinden yapılmıştır. Maddi duran varlıklar, kayda alınmalarını izleyen dönemde maliyet bedelinden birikmiş amortismanların ve varsa birikmiş değer azalışlarının düşülmesinden sonra kalan tutarları üzerinden değerlendirilmiştir.

Amortisman, maddi duran varlıkların maliyetleri üzerinden tahmin edilen faydalı ömürler esas alınarak doğrusal yöntem kullanılarak ayrılmaktadır. Kullanılan oranlar aşağıdaki gibidir:

Binalar	%2
Menkuller, Finansal Kiralama Yoluyla Edinilen Menkuller	%20
Özel Maliyetler (*)	Kira süresince itfa edilmektedir

(*) Özel maliyetler, kiralanan gayrimenkul için yapılan harcamaları kapsamaktadır ve faydalı ömürün kira sözleşmesinin süresinden uzun olduğu hallerde kira süresi boyunca, kısa olduğu durumlarda faydalı ömürleri olan beş yıl üzerinden amortisman tabi tutulur.

Bilanço tarihi itibarıyla aktifte bir hesap döneminden daha az bir süre bulunan varlıklara ilişkin olarak, bir tam yıl için öngörülen amortisman tutarının, varlığın aktifte kalış süresiyle orantılanması suretiyle bulunan tutar kadar amortisman ayrılmıştır.

Maliyet bedelinin ilgili maddi duran varlığın "Net gerçekleştirilebilir değeri"nin üzerinde olması durumunda söz konusu varlığın değeri "Net gerçekleştirilebilir değeri"ne indirilir ve ayrılan değer düşüklüğü karşılığı gider hesapları ile ilişkilendirilir.

Maddi duran varlıklar, finansal tablolarda gerçeğe uygun değerleri ile yansıtmaya yönelik olarak, yeniden değerlemeye tabi tutulmamaktadır.

Maddi duran varlıkların elden çıkarılmasından doğan kazanç ve kayıplar satış hasılatından ilgili maddi duran varlığın net defter değerinin düşülmesi suretiyle tespit edilmektedir.

Maddi bir duran varlığa yapılan normal bakım ve onarım harcamaları, gider olarak muhasebeleştirilmektedir. Maddi duran varlığın kapasitesini genişleterek kendisinden gelecekte elde edilecek faydayı artıran nitelikteki yatırım harcamaları, maddi duran varlığın maliyetine eklenmektedir. Yatırım harcamaları, varlığın faydalı ömrünü uzatan, varlığın hizmet kapasitesini artıran, üretilen mal veya hizmetin kalitesini artıran veya maliyetini azaltan giderler gibi maliyet unsurlarından oluşmaktadır.

YAPI VE KREDİ BANKASI A.Ş.

31 ARALIK 2007 TARİHİ İTİBARIYLA KONSOLİDE OLMAYAN FİNANSAL TABLOLARA İLİŞKİN AÇIKLAMA VE DİPNOTLAR

(Tutarlar aksi belirtilmedikçe Bin Yeni Türk Lirası ("YTL") olarak ifade edilmiştir.)

MUHASEBE POLİTİKALARINA İLİŞKİN AÇIKLAMALAR (Devamı)

XIV. KİRALAMA İŞLEMLERİNE İLİŞKİN AÇIKLAMALAR:

Banka, finansal kiralama yoluyla elde ettiği sabit kıymetlerini "Gerçeğe uygun değeri ile kira ödemelerinin bugünkü değerinden düşük olanı"ni esas almak suretiyle kaydetmektedir. Finansal kiralama yoluyla edinilen sabit kıymetler maddi duran varlıklar içinde sınıflandırılmakta ve bu sabit kıymetler faydalı ömürleri esas alınmak suretiyle amortismanına tabi tutulmaktadır. Finansal kiralama yoluyla edinilen sabit kıymetlerin değerinde bir azalma tespit edildiğinde "Değer düşüklüğü karşılığı" ayrılmaktadır. Finansal kiralama sözleşmelerinden kaynaklanan borçlar pasifte "Finansal kiralama borçları" hesabında gösterilmektedir. Finansal kiralama ile ilgili faiz ve kur farkı giderleri gelir tablosuna yansıtılmaktadır. Banka "Kiralayan" olma sıfatıyla finansal kiralama işlemleri gerçekleştirmemektedir.

Faaliyet kiralaması ile ilgili işlemler ilgili sözleşme hükümleri doğrultusunda ve tahakkuk esasına göre muhasebeleştirilmektedir.

XV. KARŞILIKLAR, KOŞULLU VARLIK VE YÜKÜMLÜLÜKLERE İLİŞKİN AÇIKLAMALAR:

Kredi ve diğer alacaklar için ayrılan özel ve genel karşılıklar dışındaki karşılıklar ve koşullu yükümlülükler "Karşılıklar, Koşullu Borçlar ve Koşullu Varlıklara İlişkin Türkiye Muhasebe Standardı"na ("TMS 37") uygun olarak muhasebeleştirilmektedir.

Karşılıklar bilanço tarihi itibarıyla mevcut bulunan ve geçmişten kaynaklanan yasal veya yapısal bir yükümlülüğün bulunması, yükümlülüğü yerine getirmek için ekonomik fayda sağlayan kaynakların çıkışının muhtemel olması ve yükümlülük tutarı konusunda güvenilir bir tahminin yapılabildiği durumlarda muhasebeleştirilmektedir. Geçmiş dönemlerdeki olayların bir sonucu olarak ortaya çıkan yükümlülükler için "Dönemsellik ilkesi" uyarınca bu yükümlülüklerin ortaya çıktığı dönemde karşılık ayrılmaktadır. Tutarın yeterince güvenilir olarak ölçülemediği ve yükümlülüğün yerine getirilmesi için Banka'dan kaynak çıkma ihtimalinin bulunmadığı durumlarda söz konusu yükümlülük "Koşullu" olarak kabul edilmekte ve dipnotlarda açıklanmaktadır.

Koşullu varlıklar, genellikle, ekonomik yararların işletmeye girişi olasılığını doğuran, planlanmamış veya diğer beklenmeyen olaylardan oluşmaktadır. Koşullu varlıkların finansal tablolarda gösterilmeleri, hiçbir zaman elde edilemeyecek bir gelirin muhasebeleştirilmesi sonucunu doğurabileceğinden, sözü edilen varlıklar finansal tablolarda yer almamaktadır. Koşullu varlıklar, ekonomik faydaların işletmeye girişleri olası ise finansal tablo dipnotlarında açıklanmaktadır. Koşullu varlıklar ilgili gelişmelerin finansal tablolarda doğru olarak yansıtılmalarını teminen sürekli olarak değerlendirmeye tabi tutulur. Ekonomik faydanın Banka'ya girmesinin neredeyse kesin hale gelmesi durumunda ilgili varlık ve buna ilişkin gelir, değişikliğin olduğu dönemin finansal tablolarına yansıtılır.

XVI. ÇALIŞANLARIN HAKLARINA İLİŞKİN YÜKÜMLÜLÜKLERE İLİŞKİN AÇIKLAMALAR:

a. Kıdem Tazminatı

Banka, kıdem tazminatı ve izin haklarına ilişkin yükümlülüklerini "Çalışanlara Sağlanan Faydalara İlişkin Türkiye Muhasebe Standardı" ("TMS 19") hükümlerine göre muhasebeleştirmekte ve bilançoda "Çalışan Hakları Karşılığı" hesabında sınıflandırmaktadır.

Banka, Türkiye'de mevcut İş Kanunlarına göre, emeklilik veya istifa nedeniyle ve İş Kanunu'nda belirtilen davranışlar dışındaki sebeplerle işine son verilen çalışanlara belirli bir toplu ödeme yapmakla yükümlüdür. Kıdem tazminatı karşılığı, bu Kanun kapsamında oluşması muhtemel yükümlülüğün, belirli aktüeryal tahminler kullanılarak bugünkü değeri üzerinden hesaplanmıştır.

b. Emeklilik Hakları

Banka çalışanları, 506 sayılı Sosyal Sigortalar Kanunu'nun geçici 20'nci maddesine göre kurulmuş olan Yapı ve Kredi Bankası Anonim Şirketi Mensupları Yardım ve Emekli Sandığı'nın ("Sandık") üyesidir.

1 Kasım 2005 tarih 25983 mükerrer sayılı Resmi Gazete'de yayımlanan 5411 Sayılı Bankacılık Kanunu ("Bankacılık Kanunu")'nun geçici 23'üncü maddesinin birinci fıkrası, banka sandıklarının Bankacılık Kanunu'nun yayımı tarihinden itibaren 3 yıl içinde Sosyal Güvenlik Kurumu'na devredilmesine hükmetmekte ve bu devrin esaslarını düzenlemektedir.

Devre ilişkin söz konusu kanun maddesi, Anayasa Mahkemesi tarafından, Cumhurbaşkanı tarafından 2 Kasım 2005 tarihinde yapılan başvuruya istinaden, 31 Mart 2007 tarih ve 26479 sayılı Resmi Gazete'de yayımlanan 22 Mart 2007 tarih ve E. 2005/39, K. 2007/33 sayılı karar ile iptal edilerek, yürürlüğü kararın yayım tarihinden itibaren durdurulmuştur.

YAPI VE KREDİ BANKASI A.Ş. 31 ARALIK 2007 TARİHİ İTİBARIYLA KONSOLİDE OLMAYAN FİNANSAL TABLOLARA İLİŞKİN AÇIKLAMA VE DİPNOTLAR

(Tutarlar aksi belirtilmedikçe Bin Yeni Türk Lirası ("YTL") olarak ifade edilmiştir.)

MUHASEBE POLİTİKALARINA İLİŞKİN AÇIKLAMALAR (Devamı)

Anayasa Mahkemesi'nin söz konusu madde'nin iptaline ilişkin gerekçeli kararı, 15 Aralık 2007 tarih ve 26732 sayılı Resmi Gazete'de yayınlanmıştır. Gerekçeli kararın yayınlanmasını takiben Türkiye Büyük Millet Meclisi ("TBMM"), banka sandıklarının Sosyal Güvenlik Kurumu'na devredilmesine yönelik yeni bir kanun maddesi üzerinde çalışmaya başlamıştır. Sosyal Sigortalar ve Genel Sağlık Sigortası Kanunu ile bazı kanun ve kanun hükmünde kararnamelerde değişiklik yapılmasına dair kanun tasarısı TBMM Plan ve Bütçe Komisyonu'nun 6 Mart 2008 tarihinde yapılan toplantısında görüşülmüş ve kabul edilmiştir. Bu kapsamda 506 sayılı kanunun geçici 20. maddesi kapsamındaki sandıklarla ilgili hükümleri düzenleyen geçici 20. maddenin değiştirilmesine ilişkin TBMM Plan ve Bütçe Komisyonu'nda kabul edilen madde, TBMM'de görüşülmek için sevk edilmiştir. Bu raporun yayım tarihi itibarıyla bu konudaki yasama süreci devam etmektedir.

BDDK Bankalar Kanunu'nun geçici 23. maddesinin iptal edilmesine karşın 15 Aralık 2006 tarihli 26377 sayılı Resmi Gazete'de yayımlanan 2006/11345 Sayılı Bakanlar Kurulu Kararı çerçevesinde 2006 yılı sonu itibarıyla hesaplanan karşılık tutarlarının muhafaza edilmesi gerektiği yönünde görüş bildirilmiştir. Banka, buna uygun olarak, aktüerler siciline kayıtlı bir aktüere bahse konu Karar'da belirlenen hükümler çerçevesinde 31 Aralık 2006 tarihi itibarıyla hazırlanmış olduğu raporda belirlenen açıklıkla ilgili olarak, 31 Aralık 2007 tarihine kadar tamamına karşılık ayırmak suretiyle 31 Aralık 2006 tarihi itibarıyla hesapladığı karşılığı "Diğer karşılıklar" hesabında muhasebeleştirilmiştir.

XVII. VERGİ UYGULAMALARINA İLİŞKİN AÇIKLAMALAR:

a. Cari Vergi:

5520 sayılı "Kurumlar Vergisi Kanunu" ("Yeni Vergi Kanunu") 21 Haziran 2006 tarihli ve 26205 sayılı Resmi Gazete'de yayımlanarak yürürlüğe girmiştir. Söz konusu Yeni Vergi Kanunu'nun pek çok hükmü 1 Ocak 2006 tarihinden itibaren geçerlidir. Buna göre Türkiye'de, kurumlar vergisi oranı 1 Ocak 2006 tarihinden itibaren %20'dir. Kurumlar vergisi oranı kurumların ticari kazancına vergi yasaları gereğince indirim kabul edilmeyen giderlerin ilave edilmesi, vergi yasalarında yer alan istisna (iştirak kazançları istisnası gibi) ve indirimlerin indirilmesi sonucu bulunacak vergi matrahına uygulanır. Kâr dağıtılmadığı takdirde başka bir vergi ödenmemektedir.

Türkiye'deki bir işyeri ya da daimi temsilcisi aracılığı ile gelir elde eden dar mükellef kurumlar ile Türkiye'de yerleşik kurumlara ödenen kâr paylarından (temettüer) stopaj yapılmaz. Bunların dışında kalan kişi ve kurumlara yapılan temettü ödemeleri %15 oranında stopaja tabidir. Kârın sermayeye ilavesi, kâr dağıtımı sayılmaz ve stopaj uygulanmaz.

Kurumlar üçer aylık mali kârları üzerinden %20 oranında geçici vergi hesaplar ve o dönemi izleyen ikinci ayın 14'üncü gününe kadar beyan edip 17'nci günü akşamına kadar öderler. Yıl içinde ödenen geçici vergi o yıla ait olup izleyen yıl verilecek kurumlar vergisi beyannamesi üzerinden hesaplanacak kurumlar vergisinden mahsup edilir. Mahsuba rağmen ödenmiş geçici vergi tutarı kalmaması durumunda bu tutar nakden iade alınabileceği gibi devlete karşı olan diğer mali borçlara da mahsup edilebilir.

En az iki yıl süre ile elde tutulan iştirak hisseleri ile gayrimenkullerin satışından doğan kârların %75'i, Kurumlar Vergisi Kanunu'nda öngörüldüğü şekilde sermayeye eklenmesi veya 5 yıl süreyle özkaynaklarda tutulması şartı ile vergiden istisnadır.

Türk vergi mevzuatına göre beyanname üzerinde gösterilen mali zararlar 5 yılı aşmamak kaydıyla dönem kurum kazancından indirilebilirler. Ancak, mali zararlar, geçmiş yıl kârlarından mahsup edilemez.

Türkiye'de ödenecek vergiler konusunda vergi otoritesi ile mutabakat sağlamak gibi bir uygulama bulunmamaktadır. Kurumlar vergisi beyannameleri hesap döneminin kapandığı ayı takip eden dördüncü ayın 25'inci günü akşamına kadar bağlı bulunulan vergi dairesine verilir. Bununla beraber, vergi incelemesine yetkili makamlar beş yıl zarfında muhasebe kayıtlarını inceleyebilir ve hatalı işlem tespit edilirse ödenecek vergi miktarları değişebilir.

b. Ertelenmiş Vergi:

Banka, bir varlığın veya yükümlülüğün defter değeri ile vergi mevzuatı uyarınca belirlenen vergiye esas değeri arasında ortaya çıkan vergilendirilebilir geçici farklar için "Gelir Vergilerine İlişkin Türkiye Muhasebe Standardı" ("TMS 12") hükümlerine ve bu standarda ilişkin BDDK açıklamalarına uygun olarak ertelenmiş vergi hesaplamakta ve muhasebeleştirilmektedir. Ertelenmiş vergi hesaplanmasında yürürlükteki vergi mevzuatı uyarınca bilanço tarihi itibarıyla geçerli bulunan yasallaşmış vergi oranları kullanılmaktadır.

Hesaplanan ertelenmiş vergi varlığı ile ertelenmiş vergi borçları finansal tablolarda netleştirilerek gösterilmektedir.

YAPI VE KREDİ BANKASI A.Ş. 31 ARALIK 2007 TARİHİ İTİBARIYLA KONSOLİDE OLMAYAN FİNANSAL TABLOLARA İLİŞKİN AÇIKLAMA VE DİPNOTLAR

(Tutarlar aksi belirtilmedikçe Bin Yeni Türk Lirası ("YTL") olarak ifade edilmiştir.)

MUHASEBE POLİTİKALARINA İLİŞKİN AÇIKLAMALAR (Devamı)

XVIII. BORÇLANMALARA İLİŞKİN İLAVE AÇIKLAMALAR:

Alım satım amaçlı ve türev finansal borçlar gerçeğe uygun değer üzerinden; diğer tüm finansal borçlar ise kayda alınmalarını izleyen dönemlerde etkin faiz yöntemi ile "İskonto edilmiş bedel"leri üzerinden değerlendirilmektedir.

Borçlanmayı temsil eden yükümlülükler için likidite riski, faiz oranı riski ve yabancı para kur riskine karşı çeşitli riskten korunma teknikleri uygulanmaktadır. Hisse senedine dönüştürülebilir tahvil ihraç edilmemiştir.

XIX. HİSSE SENEDİ VE İHRACINA İLİŞKİN AÇIKLAMALAR:

Banka sermaye artışlarında ihraç ettiği hisse senetlerinin nominal değerinin üstünde bir bedelle ihraç edilmesi halinde, ihraç bedeli ile nominal değeri arasındaki oluşan farkı Hisse Senedi İhraç Primleri olarak özkaynaklarda muhasebeleştirilmektedir.

Banka'nın bilanço tarihinden sonra ilan edilen kâr payı dağıtım kararı bulunmamaktadır.

XX. AVAL VE KABULLERE İLİŞKİN AÇIKLAMALAR:

Aval ve kabuller Banka'nın olası borç taahhütleri olarak "Bilanço dışı yükümlülükler" arasında gösterilmektedir.

XXI. DEVLET TEŞVİKLERİNE İLİŞKİN AÇIKLAMALAR:

Banka'nın 31 Aralık 2007 ve 31 Aralık 2006 tarihi itibarıyla almış olduğu devlet teşvikleri bulunmamaktadır.

XXII. YASAL BİRLEŞME:

Yasal birleşme, Koçbank ve Banka'nın, KFH'nin ortak yönetimi altında olması ve finansal tablo okuyucularına daha doğru bilgi vereceği düşüncesiyle, çıkarların birleştirilmesi yöntemi kullanılarak muhasebeleştirilmiştir. Bu yöntem, her iki birleşen bankanın finansal tablo kalemlerinin, birleşmenin gerçekleştiği dönemde, birbirlerine eklenecek yeni birleşik bankanın konsolide olmayan finansal tablolarının oluşturulmasını gerektirir. Çıkarların birleştirilmesi yönteminin esasını, birleşme öncesinde var olan risk ve kazançların karşılıklı olarak paylaşılması oluşturur.

Bu uygulamada başlıca aşağıdaki yöntemler izlenmiştir:

- 31 Aralık 2006 tarihi itibarıyla, tüm aktif, pasif ve bilanço dışı yükümlülükler kalemleri birleştirilmiştir,
- 31 Aralık 2006 itibarıyla Koçbank ve Yapı Kredi arasında yapılan tüm işlemler netleştirilmiştir,
- Koçbank'ın 28 Eylül 2005'de ("satın alma tarihi") Yapı Kredi'nin %57,42 oranındaki hissesini almasından kaynaklanan ve "TFRS 3 – İşletme Birleşmelerine İlişkin Standart" kapsamında hesaplanmış şerefiye tutarı Banka'nın konsolide olmayan finansal tablolarına taşınmıştır (Beşinci Bölüm, I.k no'lu dipnot),
- Yapı Kredi'nin satın alma tarihi itibarıyla, maddi olmayan duran varlıklarına ilişkin TFRS 3 kapsamında değerlendirme çalışması yapılmış ve çalışma sonucunda ortaya çıkan kredi kartı marka değeri, mevduat tabanı ve müşteri portföyü değerleri Banka'nın konsolide olmayan finansal tablolarına taşınmıştır (Beşinci Bölüm, I.k no'lu dipnot),
- Yukarıdaki işlemlerin etkisiyle ortaya çıkan fark özkaynakların altında "Geçmiş yıl kâr/zararı" hesabına kaydedilmiştir.

XXIII. KÂR YEDEKLERİ VE KÂRIN DAĞITILMASI

Kanuni finansal tablolarda yasal yedekler dışında, birikmiş kârlar, aşağıda belirtilen yasal yedek şartına tabi olmak kaydıyla dağıtıma açıktır. Yasal yedekler, Türk Ticaret Kanunu ("TTK")'da öngörüldüğü şekli ile birinci ve ikinci yedeklerden oluşur. TTK, birinci yasal yedeğin, toplam yedek ödenmiş sermayenin %20'sine erişene kadar kârdan %5 oranında ayrılmasını öngörür. İkinci yasal yedek ise, ödenmiş sermayenin %5'ini aşan tüm nakit kâr dağıtımları üzerinden %10 oranında ayrılır, ancak holding şirketleri bu uygulamaya tabi değildir. TTK hükümleri çerçevesinde yasal yedekler, sadece zararları karşılamak için kullanılabilir ve ödenmiş sermayenin %50'sini aşmadıkça diğer amaçlarla kullanılamamaktadır.

YAPI VE KREDİ BANKASI A.Ş.

31 ARALIK 2007 TARİHİ İTİBARIYLA KONSOLİDE OLMAYAN FİNANSAL TABLOLARA İLİŞKİN AÇIKLAMA VE DİPNOTLAR

(Tutarlar aksi belirtilmedikçe Bin Yeni Türk Lirası ("YTL") olarak ifade edilmiştir.)

MUHASEBE POLİTİKALARINA İLİŞKİN AÇIKLAMALAR (Devamı)

XXIV. HİSSE BAŞINA KAZANÇ:

Gelir tablosunda belirtilen hisse başına kazanç, net kârın ilgili yıl içerisinde çıkarılmış bulunan hisse senetlerinin ağırlıklı ortalama adedine bölünmesiyle bulunmaktadır.

	31 Aralık 2007	31 Aralık 2006
Adi Hissedarlara Dağıtılabilir Net Kâr/(Zarar)	709.185	513.908
Çıkarılmış Adi Hisselerin Ağırlıklı Ortalama Adedi (Bin)	320.573.075	314.281.800
Hisse Başına Kâr (Tam YTL tutarı ile gösterilmiştir)	0,0022	0,0016

Türkiye'de şirketler sermayelerini halihazırda bulunan hissedarlarına, geçmiş yıl kazançlarından dağıttıkları "bedelsiz hisse" yolu ile arttırmaktadırlar. Bu tip "bedelsiz hisse" dağıtımları, hisse başına kazanç hesaplamalarında, ihraç edilmiş hisse gibi değerlendirilir. Buna göre, bu hesaplamalarda kullanılan ağırlıklı ortalama hisse adedi, söz konusu hisse dağıtımlarının geçmişe dönük etkileri de dikkate alınarak bulunur. İhraç edilmiş hisse adedinin bilanço tarihinden sonra ancak mali tabloların hazırlanmış olduğu tarihten önce bedelsiz hisse adedi dağıtılması sebebiyle artması durumunda hisse başına kazanç hesaplaması toplam yeni hisse adedi dikkate alınarak yapılmaktadır.

2007 yılı içerisinde ihraç edilen bedelsiz hisse senedi adedi 6.631.545.090'dır (2006: 239.047.376.092 adet).

XXV. İLİŞKİLİ TARAFLAR:

Bu finansal tabloların amacı doğrultusunda ortaklar, üst düzey yöneticiler ve yönetim kurulu üyeleri, aileleri ve kendileri tarafından kontrol edilen veya kendilerine bağlı şirketler ile birlikte, işbirlikleri ve müşterek yönetime tabi ortaklıklar "İlişkili Taraf Açıklamaları Standardı" ("TMS 24") kapsamında ilişkili taraflar olarak kabul edilmiştir. İlişkili taraflarla yapılan işlemler Beşinci Bölüm VIII. no'lu dipnotta gösterilmiştir.

XXVI. NAKİT VE NAKDE EŞDEĞER VARLIKLAR:

Nakit akış tablolarının hazırlanmasına esas olan "Nakit", kasa, efektif deposu, yoldaki paralar ve satın alınan çekler ile T.C. Merkez Bankası dahil bankalardaki vadesiz mevduat olarak, "Nakde eşdeğer varlık" ise orijinal vadesi üç aydan kısa olan bankalararası para piyasası plasmanları ve bankalardaki vadeli depolar olarak tanımlanmaktadır.

XXVII. BÖLÜMLERE GÖRE RAPORLAMAYA İLİŞKİN AÇIKLAMALAR:

Banka'nın organizasyonel ve iç raporlama yapısına ve "Bölümlere Göre Raporlamaya İlişkin Türkiye Muhasebe Standardı" ("TMS 14") hükümlerine uygun olarak belirlenmiş faaliyet alanlarına ilişkin bilgiler Dördüncü Bölüm, X. no'lu dipnotta sunulmuştur.

XXVIII. SINIFLANDIRMALAR:

Bu bölümün I. no'lu dipnotunda açıklanan TMS uygulanmasına ilişkin yapılan düzeltmelerin yanında, 31 Aralık 2007 tarihli finansal tabloların sunumu ile uygunluk sağlaması açısından 31 Aralık 2006 tarihli finansal tablolar üzerinde sınıflandırma işlemleri yapılmıştır.

DÖRDÜNCÜ BÖLÜM

MALİ BÜNYEYE İLİŞKİN BİLGİLER

I. SERMAYE YETERLİLİĞİ STANDART ORANINA İLİŞKİN AÇIKLAMALAR:

a. Banka'nın sermaye yeterliliği standart oranı %13,67'dir (2006: %12,31).

b. Sermaye yeterliliği standart oranı 1 Kasım 2006 tarihinde yayımlanmış olan "Bankaların Sermaye Yeterliliğinin Ölçülmesine ve Değerlendirilmesine İlişkin Yönetmelik" ile "Bankaların Özkaynaklarına İlişkin Yönetmelik" ve 10 Ekim 2007 tarihinde yayımlanmış olan "Bankaların Sermaye Yeterliliğinin Ölçülmesine ve Değerlendirilmesine İlişkin Yönetmelikte Değişiklik Yapılmasına Dair Yönetmelik" (birlikte "Sermaye Yeterliliğine İlişkin Yönetmelikler") hükümlerince hesaplanmıştır. Aşağıdaki tablolarda Banka'nın sermaye yeterliliği standart oranı hesaplamasına esas teşkil eden "Risk ağırlıklı varlıklar"ının ayrıntıları ve "Özkaynak" hesaplaması yer almaktadır.

YAPI VE KREDİ BANKASI A.Ş.

31 ARALIK 2007 TARİHİ İTİBARIYLA KONSOLİDE OLMAYAN FİNANSAL TABLOLARA İLİŞKİN AÇIKLAMA VE DİPNOTLAR

(Tutarlar aksi belirtilmedikçe Bin Yeni Türk Lirası ("YTL") olarak ifade edilmiştir.)

MALİ BÜNYEYE İLİŞKİN BİLGİLER (Devamı)

c. Sermaye yeterliliği standart oranına ilişkin bilgiler:

	Risk Ağırlıkları (*)			
	%0	%20	%50	%100
Kredi Riskine Esas Tutar				
Bilanço Kalemleri (Net)	17.665.983	792.311	4.276.866	25.982.862
Nakit Değerler	572.457	1.079	-	-
Vadesi Gelmiş Menkul Değerler	-	-	-	-
T. C. Merkez Bankası	1.815.806	-	-	-
Yurtiçi, Yurtdışı Bankalar, Yurtdışı Merkez ve Şubeler	-	715.880	-	12.680
Para Piyasalarından Alacaklar	-	-	-	-
Ters Repo İşlemlerinden Alacaklar	-	-	-	-
Zorunlu Karşılıklar	1.385.612	-	-	-
Krediler	1.147.189	13.056	4.226.213	22.441.437
Tasfiye Olunacak Alacaklar (Net)	-	-	-	346.996
Kiralama İşlemlerinden Alacaklar	-	-	-	-
Satılmaya Hazır Finansal Varlıklar	191.202	47.301	-	37.154
Vadeye Kadar Elde Tutulacak Yatırımlar	11.493.366	-	-	-
Aktiflerimizin Vadeli Satışından Alacaklar	-	-	-	9.777
Muhtelif Alacaklar	-	113	-	238.354
Faiz ve Gelir Tahakkuk ve Reeskontları	631.280	2.534	50.653	269.012
İştirak, Bağlı Ortak. ve Birlikte Kontrol Edilen Ortaklıklar (İş Ortaklıkları) (Net)	-	-	-	1.442.434
Maddi Duran Varlıklar	-	-	-	1.101.498
Diğer Aktifler	429.071	12.348	-	83.520
Nazım Kalemler	382.712	4.143.917	1.957.642	8.600.638
Gayrinakdi Krediler ve Taahhütler	382.712	4.112.978	1.957.642	8.583.537
Türev Finansal Araçlar	-	30.939	-	17.101
Risk Ağırlığı Verilmemiş Hesaplar	-	-	-	-
Toplam Risk Ağırlıklı Varlıklar	18.048.695	4.936.228	6.234.508	34.583.500

(*) %10'luk dilimde risk ağırlıklı varlık bulunmamaktadır.

d. Sermaye yeterliliği standart oranına ilişkin özet bilgi:

	31 Aralık 2007	31 Aralık 2006
Kredi Riskine Esas Tutar (KRET)	38.688.000	32.474.602
Piyasa Riskine Esas Tutar (PRET)	331.825	309.900
Operasyonel Riske Esas Tutar (ORET) (*)	3.640.891	-
Özkaynak	5.831.740	4.037.076
Özkaynak/(KRET+PRET+ORET) *100	13,67	12,31

(*) Operasyonel riske esas tutar 1 Kasım 2006 tarih ve 26333 sayılı Resmi Gazete'de yayımlanan "Bankaların Sermaye Yeterliliğinin Ölçülmesi ve Değerlendirilmesine İlişkin Yönetmelik" uyarınca 1 Haziran 2007 tarihi itibarıyla yürürlüğe girmiş, 30 Haziran 2007 tarihi itibarıyla ilk kez hesaplanmıştır.

YAPI VE KREDİ BANKASI A.Ş.

31 ARALIK 2007 TARİHİ İTİBARIYLA KONSOLİDE OLMAYAN FİNANSAL TABLOLARA İLİŞKİN AÇIKLAMA VE DİPNOTLAR

(Tutarlar aksi belirtilmedikçe Bin Yeni Türk Lirası ("YTL") olarak ifade edilmiştir.)

MALİ BÜNYEYE İLİŞKİN BİLGİLER (Devamı)

e. Özkaynak kalemlerine ilişkin bilgiler:

	31 Aralık 2007	31 Aralık 2006
ANA SERMAYE		
Ödenmiş Sermaye	3.427.051	3.142.818
Nominal Sermaye	3.427.051	3.142.818
Sermaye Taahhütleri (-)	-	-
Ödenmiş Sermaye Enflasyon Düzeltme Farkı	-	-
Hisse Senedi İhraç Primleri	541.633	45.781
Hisse Senedi İptal Kârları	-	-
Yasal Yedekler	17.159	17.159
I. Tertip Kanuni Yedek Akçe (TTK 466/1)	17.159	17.159
II. Tertip Kanuni Yedek Akçe (TTK 466/2)	-	-
Özel Kanunlar Gereği Ayrılan Yedek Akçe	-	-
Statü Yedekleri	-	-
Olağanüstü Yedekler	326.025	326.025
Genel Kurul Kararı Uyarınca Ayrılan Yedek Akçe	326.025	326.025
Dağıtılmamış Kârlar	-	-
Birikmiş Zararlar	-	-
Yabancı Para Sermaye Kur Farkı	-	-
Yasal Yedek, Statü Yedekleri ve Olağanüstü Yedeklerin Enflasyona Göre Düzeltme Farkı	-	-
Kâr	709.185	512.239
Net Dönem Kârı	709.185	512.239
Geçmiş Yıllar Kârı	-	-
Muhtemel Riskler İçin Ayrılan Serbest Karşılıkların Ana Sermayenin %25'ine Kadar Olan Kısmı	83.040	76.138
İştirak ve Bağlı Ortaklık Hisseleri ile Gayrimenkul Satış Kazançları	5.298	-
Birincil Sermaye Benzeri Borçların Ana Sermayenin %15'ine Kadar Olan Kısmı	-	-
Zararın Yedek Akçelerle Karşılanamayan Kısmı (-)	(170.577)	(745.500)
Net Dönem Zararı	-	-
Geçmiş Yıllar Zararı	(170.577)	(745.500)
Kanununun 56'ncı Maddesinin Üçüncü Fıkrasındaki Aşım Tutarı (-)	-	-
Ana Sermaye toplamı (*)	4.938.814	3.374.660

YAPI VE KREDİ BANKASI A.Ş.

31 ARALIK 2007 TARİHİ İTİBARIYLA KONSOLİDE OLMAYAN FİNANSAL TABLOLARA İLİŞKİN AÇIKLAMA VE DİPNOTLAR

(Tutarlar aksi belirtilmedikçe Bin Yeni Türk Lirası ("YTL") olarak ifade edilmiştir.)

MALİ BÜNYEYE İLİŞKİN BİLGİLER (Devamı)

	31 Aralık 2007	31 Aralık 2006
KATKI SERMAYE		
Genel Karşılıklar	533.259	409.806
Menkuller Yeniden Değerleme Değer Artışı Tutarının %45'i	-	-
Gayrimenkuller Yeniden Değerleme Değer Artışı Tutarının %45'i	-	-
İştirakler, Bağlı Ortaklıklar ve Birlikte Kontrol Edilen Ortaklıklar (İş Ortaklıkları) Bedelsiz Hisseleri	-	-
Birincil Sermaye Benzeri Borçların Ana Sermaye Hesaplamasında Dikkate Alınmayan Kısmı	-	-
İkincil Sermaye Benzeri Borçlar	1.742.336	1.540.285
Menkul Değerler Değer Artış Fonu Tutarının %45'i	21.589	20.400
İştirakler ve Bağlı Ortaklıklardan	-	(2.108)
Satılmaya Hazır Finansal Varlıklar	21.589	22.508
Sermaye Yedeklerinin, Kâr Yedeklerinin ve Geçmiş Yıllar K/Z'nin Enflasyona Göre Düzeltme Farkları (Yasal Yedek, Statü Yedekleri ve Olağan Üstü Yedeklerin Enflasyona Göre Düzeltme Farkı Hariç)	-	-
Katkı Sermaye Toplamı	2.297.184	1.970.491
ÜÇÜNCÜ KUŞAK SERMAYE	-	-
SERMAYE	7.235.998	5.345.151
SERMAYEDEN İNDİRİLEN DEĞERLER (*)	1.404.258	1.308.075
Sermayenin Yüzde On ve Daha Fazlasına Sahip Olunan Bankalar ile Finansal Kuruluşlardan (Yurt İçi, Yurt Dışı) Konsolide Edilmeyenlerdeki Ortaklık Payları	74.204	60.217
Sermayenin Yüzde Onundan Azına Sahip Olunan Bankalar ile Finansal Kuruluşlardaki (Yurt İçi, Yurt Dışı) Bankanın Ana Sermaye ve Katkı Sermaye Toplamının Yüzde On ve Daha Fazlasını Aşan Tutaradaki Ortaklık Payları Toplamı	-	-
Bankalara, Finansal Kuruluşlara (Yurt İçi, Yurt Dışı) veya Nitelikli Pay Sahiplerine Kullandırılan İkincil Sermaye Benzeri Borç Niteliğini Haiz Krediler ile Bunlardan Satın Alınan Birincil veya İkincil Sermaye Benzeri Borç Niteliğini Haiz Borçlanma Araçları	454	828
Kanununun 50 ve 51'inci Maddeleri Hükümlerine Aykırı Olarak Kullandırılan Krediler	-	-
Bankaların, Gayrimenkullerinin Net Defter Değerleri Toplamının Özkaynaklarının Yüzde Ellisini Aşan Kısmı ile Alacaklarından Dolayı Edinmek Zorunda Kaldıkları ve Kanununun 57'inci Maddesi Uyarınca Elden Çıkarılması Gereken Emtia ve Gayrimenkullerden Edinim Tarihinden İtibaren Beş Yıl Geçmesine Rağmen Elden Çıkarılmayanların Net Defter Değerleri	-	-
Diğer	-	-
Özel Maliyet Bedelleri	26.217	25.771
Peşin Ödenmiş Giderler	116.258	68.711
Maddi Olmayan Duran Varlıklar	1.187.125	1.152.548
Ana Sermayenin %10'unu Aşan Ertelenmiş Vergi Varlığı Tutarı	-	-
TOPLAM ÖZKAYNAK	5.831.740	4.037.076

(*) Sermaye Yeterliliğine İlişkin Yönetmelik'in geçici 1. maddesi uyarınca 1 Ocak 2009 tarihine kadar; ana sermaye içinde indirim kalemi olarak gösterilen "Özel maliyet bedelleri", "Peşin ödenmiş giderler", "Maddi olmayan duran varlıklar", "Ertelenmiş vergi aktifi tutarının ana sermayenin yüzde onunu aşan kısmı", sermayeden indirilen değer olarak dikkate alınmaktadır.

Sermaye yeterliliği standart oranına ilişkin özet bilgi ve özkaynak kalemlerine ilişkin bilgiler tablolarında yer alan önceki dönem bilgileri, 31 Aralık 2007 tarihi itibarıyla 31 Aralık 2006 tarihli mali tablolarda yapılan TMS düzeltmelerinin etkilerini içermemektedir.

II. KREDİ RİSKİNE İLİŞKİN AÇIKLAMALAR:

a. Kredi riski, Banka'nın taraf olduğu sözleşmelerde karşı tarafın sözleşme gerekliliklerine uymayarak yükümlülüğünü yerine getirememesini ve bu durumda Banka'da oluşacak risk ve zararları ifade etmektedir. Banka, yasal mevzuatı da göz önünde bulundurarak her bir müşteri için ayrı ayrı kredi limiti belirlemede, limit tahsislerinde Banka'nın dahili derecelendirme sistemi, mali tahlil raporları, sektörel yoğunlaşma ve her yıl Yönetim Kurulu tarafından belirlenen kredi politikaları göz önünde bulundurulmaktadır. Muhabir bankalar ve yurtiçi bankalarla yapılan plasman veya vadeli döviz alım satım gibi hazine işlemlerinde, Yönetim Kurulu'nun her yurtdışı banka için tahsis ettiği limitler günlük olarak Hazine Yönetimi tarafından takip edilmekte, ayrıca piyasada işlem yapma yetkisi olan Hazine ve Fon Yönetimi çalışanlarının günlük olarak aldıkları pozisyonların kendilerine tanınan limitler dahilinde olup olmadığı sistemsel

YAPI VE KREDİ BANKASI A.Ş.

31 ARALIK 2007 TARİHİ İTİBARIYLA KONSOLİDE OLMAYAN FİNANSAL TABLOLARA İLİŞKİN AÇIKLAMA VE DİPNOTLAR

(Tutarlar aksi belirtilmedikçe Bin Yeni Türk Lirası ("YTL") olarak ifade edilmiştir.)

MALİ BÜNYEYE İLİŞKİN BİLGİLER (Devamı)

olarak kontrol edilmektedir. Kredi tahsislerinde sektör imkanları çerçevesinde mümkün olduğunca likit teminatlara öncelik verilmektedir. Uzun vadeli kredi tahsislerinde ve proje finansmanı için kullanılan kredilerde şirketlerin uzun vadeli projeksiyonları merkezi olarak da analiz edilmekte, uzun vadeli taahhütlerin kısa vadeli taahhütlere oranla daha fazla kredi ve faiz riskine maruz kaldığından hareketle fiyatlamasında Hazine Yönetimi ile koordineli çalışılmaktadır.

Banka bünyesinde oluşturulan kredi derecelendirme sisteminin bir parçası olarak şubelerden gelen kredi teklifleri, şirketlerle ilgili detaylı mali bilgileri içermedikçe sistemsel olarak kabul edilmemekte ve tüm derecelendirilmiş kurumsal ve ticari kredi müşterileri (inşaat firmaları ile finansal kurumlar haricinde) Banka sisteminde ilgili derecelendirme notlarıyla takip edilerek, derecelendirmeleri göreceli olarak daha riskli olanlar Krediler Risk Yönetimi Bölümünce yakından izlenmektedir.

Banka, farklı özellikteki müşteriler için oluşturulmuş derecelendirme sistemleri vasıtasıyla müşterilerin temerrüde düşme olasılıklarını hesaplamaktadır. Banka'nın derecelendirme sistemine dahil olan kurumsal ve ticari kredilerin derecelendirme konsantrasyonu aşağıda sunulmuştur:

	31 Aralık 2007	31 Aralık 2006
Ortalama üstü	%20,2	%20,8
Ortalama	%53,6	%51,5
Ortalama altı	%26,2	%27,7

b. Vadeli işlem ve opsiyon sözleşmeleri ve benzeri diğer sözleşmeler cinsinden tutulan pozisyonlar üzerinde Banka'nın kontrol limitleri bulunmaktadır.

c. Özellikle döviz ve faiz oranlarındaki dalgalanmalardan kaynaklanabilecek kredi risklerini karşılamak ve kontrol etmek amacıyla gerektiğinde türev işlemler gerçekleştirilmektedir.

d. Nakit riski karşılık yönetmeliği uyarınca donuk alacak olarak sınıflandırılan müşterilere ait gayri nakdi riskler de aynı yönetmelik uyarınca özel karşılığa tabi tutulmakta, ilgili riskler tazmin edilerek nakit alacak haline dönüştüklerinde daha önce donuk alacak olarak sınıflandırılan nakit kredi ile aynı risk grubunda takip edilmekte ve özel karşılık ayrılmaya devam edilmektedir.

Yenilenen ve itfa planına bağlanan krediler de yine söz konusu yönetmelikte belirlenen hususlara uygun olarak ve yönetmelikte öngörülen hesaplarda tutulmakta, ayrıca Banka tarafından kredi risk politikaları çerçevesinde izlenmektedir. Bu kapsamda ilgili müşterilerin finansal durumu ve ticari faaliyetleri analiz edilmekte ve yenilenen plana göre anapara ve faiz ödemelerinin yapıp yapılmadığı takip edilmekte ve gerekli önlemler alınmaktadır.

e. Banka'nın yurtdışında yürütmekte olduğu bankacılık faaliyetleri ve kredilendirme işlemleri ilgili ülkelerin ekonomik koşulları, müşteri ve finansal kurumların kredi değerlerinin periyodik olarak değerlendirilmesi itibarıyla, yakinen takip edilmekte ve bu faaliyetler çerçevesinde önemli bir risk gözlenmemektedir.

- f.**
1. Banka'nın ilk büyük 100 nakdi kredi müşterisinden olan alacağının toplam nakdi krediler portföyü içindeki payı %21'dir (2006: %21).
 2. Banka'nın ilk büyük 100 gayrinakdi kredi müşterisinden olan alacağının toplam gayrinakdi krediler portföyü içindeki payı %43'tür (2006: %39).
 3. Banka'nın ilk büyük 100 kredi müşterisinden olan nakdi ve gayrinakdi alacak tutarının toplam bilanço içi varlıklar ve gayrinakdi krediler toplamı içindeki payı %23'tür (2006: %23).

g. Bankaca üstlenilen kredi riski için ayrılan genel karşılık tutarı 665.894 bin YTL'dir (2006: 646.982 bin YTL).

YAPI VE KREDİ BANKASI A.Ş.

31 ARALIK 2007 TARİHİ İTİBARIYLA KONSOLİDE OLMAYAN FİNANSAL TABLOLARA İLİŞKİN AÇIKLAMA VE DİPNOTLAR

(Tutarlar aksi belirtilmedikçe Bin Yeni Türk Lirası ("YTL") olarak ifade edilmiştir.)

MALİ BÜNYEYE İLİŞKİN BİLGİLER (Devamı)

h. Kullanıcılara göre Kredi Dağılımı:

	Kişi ve Kuruluşlara		Bankalar ve Diğer		Menkul Değerler (*)		Diğer Krediler (**)		Bilanço Dışı	
	Kullandırılan Krediler		Kullandırılan Krediler							
	31 Aralık 2007	31 Aralık 2006	31 Aralık 2007	31 Aralık 2006	31 Aralık 2007	31 Aralık 2006	31 Aralık 2007	31 Aralık 2006	31 Aralık 2007	31 Aralık 2006
Kullanıcılara göre kredi dağılımı										
Özel Sektör	16.499.234	13.587.010	520.976	160.649	2.812	602	396.314	276.892	15.679.992	16.792.833
Kamu Sektörü	791.487	390.141	-	-	12.421.504	16.284.900	-	-	618.805	854.856
Bankalar	-	-	34.938	-	52.738	45.501	765.107	2.007.781	1.159.897	918.998
Bireysel Müşteriler	10.662.246	8.366.346	-	-	-	-	727	174	10.475.358	8.183.783
Sermayede Payı										
Temsil Eden MD	-	-	-	-	28.936	17.020	1.467.904	838.151	-	-
Toplam	27.952.967	22.343.497	555.914	160.649	12.505.990	16.348.023	2.630.052	3.122.998	27.934.052	26.750.470
Coğrafi bölgeler itibarıyla bilgiler										
Yurtiçi	27.715.430	21.550.939	536.072	159.821	12.388.872	13.157.774	1.932.787	1.171.834	26.833.938	25.741.202
Avrupa Birliği Ülkeleri	2.870	5.434	4.072	-	50.048	2.210.827	426.730	1.766.499	558.471	521.122
OECD Ülkeleri (***)	-	-	9.640	-	-	-	20.734	43.646	298.831	174.943
Kıyı Bankacılığı										
Bölgeleri	171.530	767.543	-	-	-	-	85	41	84	-
ABD, Kanada	6.813	-	-	-	67.070	979.422	237.121	127.543	42.645	6.700
Diğer Ülkeler	56.324	19.581	6.130	828	-	-	12.595	13.435	200.083	306.503
Toplam	27.952.967	22.343.497	555.914	160.649	12.505.990	16.348.023	2.630.052	3.122.998	27.934.052	26.750.470

(*) Gerçeğe Uygun Değer Farkı Kâr/Zarara Yansıtılan, Satılmaya Hazır ve Vadeye Kadar Elde Tutulacak menkul değerleri içermektedir.

(**) Tek Düzen Hesap Planı'nda ilk üç sütunda yer alanlar dışında sınıflandırılan ve 5411 sayılı Kanununun 48'inci maddesinde kredi olarak tanımlanan işlemleri içermektedir.

(***) AB ülkeleri, ABD ve Kanada dışındaki OECD ülkeleri.

YAPI VE KREDİ BANKASI A.Ş.

31 ARALIK 2007 TARİHİ İTİBARIYLA KONSOLİDE OLMAYAN FİNANSAL TABLOLARA İLİŞKİN AÇIKLAMA VE DİPNOTLAR

(Tutarlar aksi belirtilmedikçe Bin Yeni Türk Lirası ("YTL") olarak ifade edilmiştir.)

MALİ BÜNYEYE İLİŞKİN BİLGİLER (Devamı)

i. Kredi riskine maruz kalan tutara ilişkin bilgiler:

	31 Aralık 2007	31 Aralık 2006
Kredi riskine maruz kalan bilanço kalemleri:		
Bankalar	730.975	1.963.385
Müşterilere verilen kredi ve avanslar	28.508.881	22.504.146
-Kredi kartları	6.700.602	5.802.512
-Tüketici	4.113.140	2.766.875
-Kurumsal	17.695.139	13.934.759
Alım satım amaçlı finansal varlıklar	228.942	433.441
-Devlet borçlanma senetleri	183.140	356.286
-Sermayede payı temsil eden menkul değerler	-	-
-Diğer menkul değerler	-	-
-Alım satım amaçlı türev finansal varlıklar	45.802	77.155
Yatırım amaçlı finansal varlıklar	12.322.850	15.991.737
-Devlet borçlanma senetleri	12.238.364	15.928.614
-Sermayede payı temsil eden menkul değerler	28.936	17.020
-Diğer menkul değerler	55.550	46.103
Kiralama işlemlerinden alacaklar	-	-
Diğer varlıklar	619.316	437.002
Kredi riskine maruz kalan nazım hesap kalemleri:		
Finansal garantiler	12.845.993	13.642.392
Kredi taahhütleri ve diğer yükümlülükler	904.734	974.870
Toplam	56.161.691	55.946.973

j. Gecikmeli kredi ve diğer alacaklara ilişkin bilgiler:

31 Aralık 2007	Kurumsal Krediler	Tüketici Kredileri	Kredi Kartları	Toplam	31 Aralık 2006
30 güne kadar gecikmeli	88.162	120.931	252.597	461.690	399.294
30-60 gün arası gecikmeli	60.934	70.995	101.323	233.252	188.111
60-90 gün arası gecikmeli	53.486	24.223	8.316	86.025	87.438
Toplam	202.582	216.149	362.236	780.967	674.843

k. Borçlanma senetleri, hazine bonoları ve diğer bonolar:

31 Aralık 2007

Moody's Rating	Gerçeğe Uygun D Farkı K/Z'A Yansıtılan FV (Net)	Satılmaya Hazır Finansal Varlıklar (Net)	Vadeye Kadar Elde Tutulacak Yatırımlar (Net)	Toplam
Aaa	-	11.875	40.327	52.202
Aa	-	-	49.917	49.917
A	-	-	-	-
Baa	-	-	-	-
Ba3 (*)	183.140	183.503	11.952.742	12.319.385
Toplam	183.140	195.378	12.042.986	12.421.504

YAPI VE KREDİ BANKASI A.Ş.

31 ARALIK 2007 TARİHİ İTİBARIYLA KONSOLİDE OLMAYAN FİNANSAL TABLOLARA İLİŞKİN AÇIKLAMA VE DİPNOTLAR

(Tutarlar aksi belirtilmedikçe Bin Yeni Türk Lirası ("YTL") olarak ifade edilmiştir.)

MALİ BÜNYEYE İLİŞKİN BİLGİLER (Devamı)

31 Aralık 2006

Moody's Rating	Gerçeğe Uygun D Farkı K/Z'A Yansıtılan FV (Net)	Satılmaya Hazır Finansal Varlıklar (Net)	Vadeye Kadar Elde Tutulacak Yatırımlar (Net)	Toplam
Aaa	-	-	2.740.779	2.740.779
Aa	-	-	433.566	433.566
A	-	-	-	-
Baa	-	-	-	-
Ba3 (*)	356.286	48.715	12.705.554	13.110.555
Toplam	356.286	48.715	15.879.899	16.284.900

(*) T.C. devlet tahvilleri ve hazine bonolarından oluşmaktadır.

I. Coğrafi bölgeler itibarıyla bilgiler:

	Varlıklar	Yükümlülükler (***)	Gayrinakdi Krediler	Sabit Sermaye Yatırımları	Net Kâr (****)
31 Aralık 2007					
Yurtiçi	46.656.229	40.580.106	12.650.613	169.242	709.185
Avrupa Birliği Ülkeleri	499.866	3.375.393	558.471	-	-
OECD Ülkeleri (*)	37.025	804.722	298.831	-	-
Kıyı Bankacılığı Bölgeleri	152.235	1.195	84	-	-
ABD, Kanada	389.904	5.558	42.645	-	-
Diğer Ülkeler	138.217	90.077	200.083	-	-
İştirak, Bağlı Ortaklık ve Birlikte Kontrol Edilen Ortaklıklar (İş Ortaklıkları)	1.467.901	-	-	-	-
Dağıtılmamış Varlıklar/Yükümlülükler (**)	1.011.532	592.109	-	-	-
Toplam	50.352.909	45.449.160	13.750.727	169.242	709.185
31 Aralık 2006					
Yurtiçi	41.013.477	38.253.530	13.607.994	85.449	513.908
Avrupa Birliği Ülkeleri	4.047.040	5.076.408	521.122	-	-
OECD Ülkeleri (*)	89.983	1.236.628	174.943	-	-
Kıyı Bankacılığı Bölgeleri	723.240	-	-	-	-
ABD, Kanada	1.085.571	632.438	6.700	-	-
Diğer Ülkeler	108.872	57.693	306.503	-	-
İştirak, Bağlı Ortaklık ve Birlikte Kontrol Edilen Ortaklıklar (İş Ortaklıkları)	838.151	-	-	-	-
Dağıtılmamış Varlıklar/Yükümlülükler (**)	1.110.304	334.778	-	-	-
Toplam	49.016.638	45.591.475	14.617.262	85.449	513.908

(*) AB ülkeleri, ABD ve Kanada dışındaki OECD ülkeleri

(**) Tutarlı bir esasa göre bölümlere dağıtılamayan varlık ve yükümlülükler, faiz gelir ve gider reeskontlarını içermektedir.

(***) Özkaynaklar dahil değildir.

(****) Coğrafi bölgelere göre ayrıştırılmamıştır.

YAPI VE KREDİ BANKASI A.Ş.

31 ARALIK 2007 TARİHİ İTİBARIYLA KONSOLİDE OLMAYAN FİNANSAL TABLOLARA İLİŞKİN AÇIKLAMA VE DİPNOTLAR

(Tutarlar aksi belirtilmedikçe Bin Yeni Türk Lirası ("YTL") olarak ifade edilmiştir.)

MALİ BÜNYEYE İLİŞKİN BİLGİLER (Devamı)

m. Sektörlere göre nakdi kredi dağılımı:

	31 Aralık 2007				31 Aralık 2006			
	TP	(%)	YP	(%)	TP	(%)	YP	(%)
Tarım	401.405	2,09	129.134	1,45	219.166	1,47	119.609	1,70
Çiftçilik ve Hayvancılık	314.365	1,63	107.944	1,21	168.685	1,13	100.707	1,44
Ormancılık	64.769	0,34	4.534	0,05	41.427	0,28	3.839	0,05
Balıkçılık	22.271	0,12	16.656	0,19	9.054	0,06	15.063	0,21
Sanayi	4.083.455	21,24	4.603.713	51,53	3.356.278	22,55	3.940.602	56,15
Madencilik ve Taşocakçılığı	109.069	0,57	151.717	1,69	90.571	0,61	135.275	1,93
İmalat Sanayi	3.928.481	20,43	4.116.548	46,08	3.238.156	21,75	3.602.620	51,33
Elektrik, Gaz, Su	45.905	0,24	335.448	3,76	27.551	0,19	202.707	2,89
İnşaat	887.036	4,61	434.725	4,87	630.463	4,24	357.799	5,10
Hizmetler	2.890.028	15,03	2.314.070	25,90	2.231.491	14,99	2.260.643	32,21
Toptan ve Perakende Ticaret	1.384.656	7,20	305.236	3,41	1.025.908	6,89	345.196	4,92
Otel ve Lokanta Hizmetleri	187.475	0,97	397.406	4,45	152.410	1,02	312.266	4,45
Ulaştırma ve Haberleşme	542.016	2,82	1.267.028	14,18	407.536	2,74	229.653	3,27
Mali Kuruluşlar	398.008	2,07	157.906	1,77	391.529	2,63	1.127.313	16,06
Gayrimenkul ve Kira. Hizm.	117.193	0,61	108.631	1,22	89.434	0,60	63.817	0,91
Serbest Meslek Hizmetleri	-	-	-	-	-	-	-	-
Eğitim Hizmetleri	27.683	0,14	163	0,00	20.373	0,14	3.444	0,05
Sağlık ve Sosyal Hizmetler	232.997	1,22	77.700	0,87	144.301	0,97	178.954	2,55
Diğer	10.966.635	57,03	1.451.684	16,25	8.445.251	56,75	338.745	4,83
Kredi Faiz ve Gelir Reeskontları	-	-	-	-	153.870	-	138.206	-
Toplam	19.228.559	100,00	8.933.326	100,00	15.036.519	100,00	7.155.604	100,00

III. PİYASA RİSKİNE İLİŞKİN AÇIKLAMALAR:

Banka, kur riski, likidite riski ve faiz oranı risklerini piyasa riskini oluşturan en önemli bileşenler olarak değerlendirmektedir. Piyasa riski, menkul kıymetler portföyü bazında riske maruz değer yöntemi kullanılarak ve Banka'nın kur riskini de içerecek şekilde günlük ve haftalık olarak ölçülmektedir. Aşağıdaki tablo, 1 Kasım 2006 tarih ve 26333 sayılı Resmi Gazete'de yayımlanan "Bankaların Sermaye Yeterliliğinin Ölçülmesi ve Değerlendirilmesine İlişkin Yönetmelik'in "Piyasa Riskine Esas Tutarın Hesaplanması"na ilişkin 3 üncü bölümü uyarınca "Standart Metot ile Piyasa Riski Ölçüm Yöntemi"ne göre 31 Aralık 2007 tarihi itibarıyla piyasa riski hesaplamasının ayrıntılarını göstermektedir.

a. Piyasa Riskine İlişkin Bilgiler:

	31 Aralık 2007	31 Aralık 2006
(I) Genel Piyasa Riski İçin Hesaplanan Sermaye Yükümlülüğü-Standart Metot	16.277	11.311
(II) Spesifik Risk İçin Hesaplanan Sermaye Yükümlülüğü-Standart Metot	397	-
(III) Kur Riski İçin Hesaplanan Sermaye Yükümlülüğü-Standart Metot	3.802	13.481
(IV) Emtia Riski İçin Hesaplanan Sermaye Yükümlülüğü-Standart Metot	-	-
(V) Takas Riski İçin Hesaplanan Sermaye Yükümlülüğü- Standart Metot	-	-
(VI) Opsiyonlardan Kaynaklanan Piyasa Riski İçin Hesaplanan Sermaye Yükümlülüğü- Standart Metot	6.070	-
(VII) Risk Ölçüm Modeli Kullanan Bankalarda Piyasa Riski İçin Hesaplanan Sermaye Yükümlülüğü	-	-
(VIII) Piyasa Riski İçin Hesaplanan Toplam Sermaye Yükümlülüğü (I+II+III+IV+V+VI+VII)	26.546	24.792
(IX) Piyasa Riskine Esas Tutar (12,5xVIII) veya (12,5xVII)	331.825	309.900

YAPI VE KREDİ BANKASI A.Ş.

31 ARALIK 2007 TARİHİ İTİBARIYLA KONSOLİDE OLMAYAN FİNANSAL TABLOLARA İLİŞKİN AÇIKLAMA VE DİPNOTLAR

(Tutarlar aksi belirtilmedikçe Bin Yeni Türk Lirası ("YTL") olarak ifade edilmiştir.)

MALİ BÜNYEYE İLİŞKİN BİLGİLER (Devamı)

b. Dönem içerisinde ay sonları itibarıyla hesaplanan piyasaya riskine ilişkin ortalama piyasaya riski tablosu:

	31 Aralık 2007			31 Aralık 2006		
	Ortalama	En Yüksek	En Düşük	Ortalama	En Yüksek	En Düşük
Faiz Oranı Riski	14.332	16.856	7.253	35.176	78.693	11.311
Hisse Senedi Riski	343	1.600	-	3.177	4.102	-
Kur Riski	8.588	21.739	3.475	20.039	19.275	13.481
Emtia Riski	-	-	-	-	-	-
Takas Riski	-	-	-	-	-	-
Operasyon Riski	-	-	-	-	-	-
Toplam Riske Maruz Değer	23.263	40.195	10.728	58.392	102.070	24.792

IV. OPERASYONEL RİSKE İLİŞKİN AÇIKLAMALAR:

Operasyonel riske esas tutar, 1 Kasım 2006 tarih ve 26333 sayılı Resmi Gazete'de yayımlanan "Bankaların Sermaye Yeterliliğinin Ölçülmesi ve Değerlendirilmesine İlişkin Yönetmelik" in 1 Haziran 2007 tarihi itibarıyla yürürlüğe giren 4 üncü bölümü "Operasyonel Riske Esas Tutarın Hesaplanması" uyarınca Banka'nın son 3 yılına ait 2006, 2005 ve 2004 yılsonu brüt gelirleri kullanılmak suretiyle "Temel Gösterge Yöntemi" kullanılarak hesaplanmıştır. 31 Aralık 2007 tarihi itibarıyla operasyonel riske esas tutar 3.640.891 bin YTL olup, söz konusu risk için hesaplanan sermaye yükümlülüğü 291.271 bin YTL'dir.

V. KUR RİSKİNE İLİŞKİN AÇIKLAMALAR:

Banka'nın yabancı para cinsinden ve yabancı paraya endeksli bilanço içi ve bilanço dışı varlıkları ile yabancı para cinsinden bilanço içi ve bilanço dışı yükümlülükleri arasındaki fark "YP net genel pozisyon" olarak tanımlanmakta ve kur riskine baz teşkil etmektedir. Kur riskinin önemli bir boyutu da YP net genel pozisyon içindeki farklı cinsten yabancı paraların birbirleri karşısındaki değerlerinin değişmesinin doğurduğu risktir (çapraz kur riski). Banka kur riskine maruz tutarı yasal limitler içerisinde tutmakta, günlük olarak kur riskini takip etmektedir. Kur riski yönetiminin bir aracı olarak gerektiğinde swap ve forward gibi vadeli işlem sözleşmeleri de kullanılarak riskten korunma sağlanmaktadır.

Banka'nın finansal tablo tarihi ile bu tarihten geriye doğru son beş iş günü kamuya duyurulan cari döviz alış kurları önemli döviz cinsleri için aşağıdaki tabloda gösterilmektedir.

	ABD Doları	EUR	Yen
Bilanço değerlendirme kuru:	1,13550 YTL	1,66740 YTL	0,01002 YTL
28 Aralık 2007 Cari Döviz Alış Kuru	1,14150 YTL	1,65510 YTL	0,00996 YTL
27 Aralık 2007 Cari Döviz Alış Kuru	1,14220 YTL	1,64890 YTL	0,00998 YTL
26 Aralık 2007 Cari Döviz Alış Kuru	1,14520 YTL	1,64940 YTL	0,01001 YTL
25 Aralık 2007 Cari Döviz Alış Kuru	1,15040 YTL	1,65610 YTL	0,01005 YTL
24 Aralık 2007 Cari Döviz Alış Kuru	1,15310 YTL	1,65990 YTL	0,01015 YTL

Banka'nın cari döviz alış kurunun finansal tablo tarihinden geriye doğru son otuz günlük basit aritmetik ortalama değerleri önemli döviz cinsleri için aşağıda gösterilmiştir:

USD	: 1,18140 YTL
Euro	: 1,72302 YTL
Yen	: 0,01052 YTL

31 Aralık 2006 tarihi itibarıyla;

	ABD Doları	EUR	Yen
Bilanço değerlendirme kuru:	1,37770 YTL	1,81210 YTL	0,01157 YTL

YAPI VE KREDİ BANKASI A.Ş.

31 ARALIK 2007 TARİHİ İTİBARIYLA KONSOLİDE OLMAYAN FİNANSAL TABLOLARA İLİŞKİN AÇIKLAMA VE DİPNOTLAR

(Tutarlar aksi belirtilmedikçe Bin Yeni Türk Lirası ("YTL") olarak ifade edilmiştir.)

MALİ BÜNYEYE İLİŞKİN BİLGİLER (Devamı)

Banka'nın kur riskine ilişkin bilgiler:

Aşağıdaki tablo Banka'nın yabancı para net genel pozisyonunu önemli döviz cinsleri bazında göstermektedir. Tek Düzen Hesap Planı gereğince dövizde endeksli varlıklar finansal tablolarda yabancı para değil Türk Parası olarak gösterilmektedir. Yabancı para net genel pozisyon hesaplamasında ise dövizde endeksli varlıklar yabancı para kalem olarak dikkate alınmaktadır. Ayrıca, bilançoda yabancı para olarak sunulan genel karşılıklar, tazmin edilmemiş gayrinakdi özel karşılıkları, türev finansal varlıklar ile peşin ödenmiş giderler yabancı para net genel pozisyonu yönetmeliği gereğince, Türk Lirası olarak dikkate alınmaktadır. Bu nedenle aşağıdaki tabloda gösterilen yabancı para aktif toplamı ve pasif toplamı ile bilançoda görülen yabancı para aktif toplamı ve pasif toplamı arasında fark bulunmaktadır. Finansal ve ekonomik anlamda Banka'nın gerçek yabancı para pozisyonunu aşağıdaki tablo göstermektedir.

	EURO	ABD Doları	Yen	Diğer YP	Toplam
31 Aralık 2007					
Varlıklar					
Nakit Değerler (Kasa, Efektif Deposu, Yoldaki Paralar, Satın Alınan Çekler) ve T.C. Merkez Bankası Bankalar	1.963.321	80.069	119	4.565	2.048.074
Gerçeğe Uygun Değer Farkı Kâr veya Zarara Yansıtılan Finansal Varlıklar	198.145	469.233	735	15.016	683.129
Para Piyasalarından Alacaklar	59.457	120.366	-	-	179.823
Satılmaya Hazır Finansal Varlıklar	-	-	-	-	-
Krediler (*)	10.012	61.894	-	-	71.906
İştirak, Bağlı Ortaklık ve Birlikte Kontrol Edilen Ortaklıklar (İş Ortaklıkları)	3.385.112	6.424.711	29.513	178.941	10.018.277
Vadeye Kadar Elde Tutulacak Yatırımlar	110.904	55.347	-	43.404	209.655
Risken Koruma Amaçlı Türev Finansal Varlıklar	392.169	5.445.512	-	-	5.837.681
Maddi Duran Varlıklar	-	-	-	-	-
Maddi Olmayan Duran Varlıklar	-	-	-	-	-
Diğer Varlıklar	133.945	129.012	96	134.245	397.298
Toplam Varlıklar	6.253.065	12.786.144	30.463	376.171	19.445.843
Yükümlülükler					
Bankalar Mevduatı	15.259	291.326	186	138.161	444.932
Döviz Tevdiat Hesabı	3.916.693	8.656.368	9.478	275.150	12.857.689
Para Piyasalarına Borçlar	34.948	169.942	-	-	204.890
Diğer Mali Kuruluşlardan Sağlanan Fonlar	911.037	3.144.630	454	613	4.056.734
İhraç Edilen Menkul Değerler	-	-	-	-	-
Muhtelif Borçlar	45.290	93.070	200	11.349	149.909
Risken Koruma Amaçlı Türev Finansal Borçlar	-	-	-	-	-
Diğer Yükümlülükler	1.998.179	264.204	278	31.281	2.293.942
Toplam Yükümlülükler	6.921.406	12.619.540	10.596	456.554	20.008.096
Net Bilanço Pozisyonu	(668.341)	166.604	19.867	(80.383)	(562.253)
Net Nazım Hesap Pozisyonu	703.468	(196.072)	(21.878)	104.612	590.130
Türev Finansal Araçlardan Alacaklar	985.773	1.761.524	5.794	235.573	2.988.664
Türev Finansal Araçlardan Borçlar	282.305	1.957.596	27.672	130.961	2.398.534
Gayrinakdi Krediler	2.614.748	4.918.273	270.066	150.115	7.953.202
31 Aralık 2006					
Toplam Varlıklar	7.271.108	14.607.714	24.597	439.258	22.342.677
Toplam Yükümlülükler	7.169.852	14.567.230	19.179	538.285	22.294.546
Net Bilanço Pozisyonu	101.256	40.484	5.418	(99.027)	48.131
Net Nazım Hesap Pozisyonu	(61.148)	92.896	(5.304)	142.767	169.211
Türev Finansal Araçlardan Alacaklar	374.573	1.032.918	2.537	195.048	1.605.076
Türev Finansal Araçlardan Borçlar	435.721	940.022	7.841	52.281	1.435.865
Gayrinakdi Krediler	2.747.217	5.813.378	347.800	136.010	9.044.405

(*) Finansal tablolarda TP olarak gösterilen Dövizde Endeksli Krediler 1.084.894 bin YTL'dir (2006: 649.167 bin YTL).

YAPI VE KREDİ BANKASI A.Ş.

31 ARALIK 2007 TARİHİ İTİBARIYLA KONSOLİDE OLMAYAN FİNANSAL TABLOLARA İLİŞKİN AÇIKLAMA VE DİPNOTLAR

(Tutarlar aksi belirtilmedikçe Bin Yeni Türk Lirası ("YTL") olarak ifade edilmiştir.)

MALİ BÜNYEYE İLİŞKİN BİLGİLER (Devamı)

VI. FAİZ ORANI RİSKİNE İLİŞKİN AÇIKLAMALAR:

Banka'nın faize duyarlı aktif ve pasiflerinin takibi ve faiz oranlarındaki dalgalanmaların finansal tablolarda yaratacağı etkiye ilişkin duyarlılık analizleri risk yönetimi departmanı tarafından tüm faize hassas ürünler için yapılmaktadır. Sonuçlar aylık olarak Aktif Pasif Komitesi'ne sunulmaktadır. Duyarlılık ve senaryo analizleriyle Banka'nın sadece bir yıl içindeki değil, gelecek dönemlerde de faizden oynaklığından (volatilité) kaynaklanan muhtemel kayıplarının özkaynaklara etkisi analiz edilmektedir. Piyasa faiz oranlarındaki dalgalanmaların pozisyonlar ve nakit akışları üzerindeki etkileri de ayrıca takip edilmektedir.

a. Varlıkların, yükümlülüklerin ve nazım hesap kalemlerin faize duyarlılığı (Yeniden fiyatlandırmaya kalan süreler itibariyle):

31 Aralık 2007	1 Aya Kadar	1-3 Ay	3-12 ay	1-5 yıl	5 Yıl ve Üzeri	Faizsiz	Toplam
Varlıklar							
Nakit Değerler (Kasa, Efektif Deposu, Yoldaki Paralar, Satın Alınan Çekler) ve T.C. Merkez Bankası Bankalar	1.433.091	-	-	-	-	2.255.574	3.688.665
Gerçeğe Uygun Değer Farkı Kâr veya Zarara Yansıtılan Finansal Varlıklar	253.199	102.572	6.273	-	-	368.931	730.975
Para Piyasalarından Alacaklar	33.184	32.985	34.449	101.655	26.669	-	228.942
Satılmaya Hazır Finansal Varlıklar	-	-	-	-	-	-	-
Verilen Krediler	211	3.816	5.840	166.656	27.103	76.238	279.864
Vadeye Kadar Elde Tutulacak Yatırımlar	7.063.232	3.365.101	7.923.353	6.485.701	3.324.498	346.996	28.508.881
Diğer Varlıklar	1.150.245	4.021.609	1.783.185	1.213.323	3.874.624	-	12.042.986
	209	72	529	874	-	4.870.912	4.872.596
Toplam Varlıklar	9.933.371	7.526.155	9.753.629	7.968.209	7.252.894	7.918.651	50.352.909
Yükümlülükler							
Bankalararası Mevduat	306.927	109.257	12.063	-	-	101.162	529.409
Diğer Mevduat	22.765.554	2.090.180	1.575.450	21.977	-	5.184.363	31.637.524
Para Piyasalarına Borçlar	1.609.630	70.613	96.391	-	-	-	1.776.634
Muhtelif Borçlar	2.139.396	7.703	2.546	-	-	59.247	2.208.892
İhraç Edilen Menkul Değerler	-	-	-	-	-	-	-
Diğer Mali Kuruluşlardan Sağlanan Fonlar	35.517	4.009.529	143.099	47.856	-	-	4.236.001
Diğer Yükümlülükler ve Özkaynaklar	48.263	898.443	1.068.190	984	-	7.948.569	9.964.449
Toplam Yükümlülükler	26.905.287	7.185.725	2.897.739	70.817	-	13.293.341	50.352.909
Bilançodaki Uzun Pozisyon	-	340.430	6.855.890	7.897.392	7.252.894	-	22.346.606
Bilançodaki Kısa Pozisyon	(16.971.916)	-	-	-	-	(5.374.690)	(22.346.606)
Nazım Hesaplardaki Uzun Pozisyon	-	-	-	-	-	-	-
Nazım Hesaplardaki Kısa Pozisyon	(11.797)	(33.902)	(86.037)	(6.517)	-	-	(138.253)
Toplam Pozisyon	(16.983.713)	306.528	6.769.853	7.890.875	7.252.894	(5.374.690)	(138.253)

YAPI VE KREDİ BANKASI A.Ş.

31 ARALIK 2007 TARİHİ İTİBARIYLA KONSOLİDE OLMAYAN FİNANSAL TABLOLARA İLİŞKİN AÇIKLAMA VE DİPNOTLAR

(Tutarlar aksi belirtilmedikçe Bin Yeni Türk Lirası ("YTL") olarak ifade edilmiştir.)

MALİ BÜNYEYE İLİŞKİN BİLGİLER (Devamı)

31 Aralık 2006	1 Aya Kadar	1-3 Ay	3-12 ay	1-5 yıl	5 Yıl ve Üzeri	Faizsiz	Toplam
Varlıklar							
Nakit Değerler (Kasa, Efektif Deposu, Yoldaki Paralar, Satın Alınan Çekler) ve T.C. Merkez Bankası	3.074.427	-	-	-	-	1.006.258	4.080.685
Bankalar	1.476.745	94.274	4.009	-	-	388.357	1.963.385
Gerçeğe Uygun Değer Farkı Kâr veya Zarara Yansıtılan Finansal Varlıklar	16.233	56.472	133.690	157.069	69.977	-	433.441
Para Piyasalarından Alacaklar	-	-	-	-	-	-	-
Satılmaya Hazır Finansal Varlıklar	1.275	2.688	21.708	7.939	15.105	63.123	111.838
Verilen Krediler	5.162.457	3.960.928	7.851.189	4.492.792	724.757	312.023	22.504.146
Vadeye Kadar Elde Tutulacak Yatırımlar	3.419.703	3.629.478	3.141.243	2.062.270	3.627.205	-	15.879.899
Diğer Varlıklar	-	-	-	-	-	4.043.244	4.043.244
Toplam Varlıklar	13.150.840	7.743.840	11.151.839	6.720.070	4.437.044	5.813.005	49.016.638
Yükümlülükler							
Bankalararası Mevduat	273.903	6.836	-	-	-	72.059	352.798
Diğer Mevduat	21.051.890	3.721.781	865.961	38.255	516	5.096.070	30.774.473
Para Piyasalarına Borçlar	3.071.497	12.808	272.246	-	-	-	3.356.551
Muhtelif Borçlar	1.937.632	165.227	86.601	-	-	122.442	2.311.902
İhraç Edilen Menkul Değerler	-	-	-	-	-	-	-
Diğer Mali Kuruluşlardan Sağlanan Fonlar	94.196	2.134.660	1.122.394	-	1.248.493	-	4.599.743
Diğer Yükümlülükler ve Özkaynaklar	1.995	2.587	14.092	115	1.559.258	6.043.124	7.621.171
Toplam Yükümlülükler	26.431.113	6.043.899	2.361.294	38.370	2.808.267	11.333.695	49.016.638
Bilançodaki Uzun Pozisyon	-	1.699.941	8.790.545	6.681.700	1.628.777	-	18.800.963
Bilançodaki Kısa Pozisyon	(13.280.273)	-	-	-	-	(5.520.690)	(18.800.963)
Nazım Hesaplardaki Uzun Pozisyon	6.550	23.882	12.229	86	-	-	42.747
Nazım Hesaplardaki Kısa Pozisyon	-	-	(4.375)	-	-	-	(4.375)
Toplam Pozisyon	(13.273.723)	1.723.823	8.798.399	6.681.786	1.628.777	(5.520.690)	38.372

YAPI VE KREDİ BANKASI A.Ş.

31 ARALIK 2007 TARİHİ İTİBARIYLA KONSOLİDE OLMAYAN FİNANSAL TABLOLARA İLİŞKİN AÇIKLAMA VE DİPNOTLAR

(Tutarlar aksi belirtilmedikçe Bin Yeni Türk Lirası ("YTL") olarak ifade edilmiştir.)

MALİ BÜNYEYE İLİŞKİN BİLGİLER (Devamı)

b. Parasal finansal araçlara uygulanan ortalama faiz oranları:

Aşağıdaki tablolarda yer alan ortalama faiz oranları, bilanço tarihi itibarıyla açık olan kalemlere ait anapara tutarlarının basit faiz oranlarıyla ağırlıklandırılması yoluyla hesaplanmıştır.

31 Aralık 2007	EURO	ABD Doları	Yen	YTL
Varlıklar	%	%	%	%
Nakit Değerler (Kasa, Efektif Deposu, Yoldaki Paralar, Satın Alınan Çekler) ve T.C. Merkez Bankası	1,78	1,10	-	9,73
Bankalar	0,81	2,65	-	17,84
Gerçeğe Uygun Değer Farkı Kâr veya Zarara Yansıtılan Finansal Varlıklar	7,22	8,57	-	17,01
Para Piyasalarından Alacaklar	-	-	-	-
Satılmaya Hazır Finansal Varlıklar	9,98	5,57	-	16,41
Verilen Krediler	6,01	6,76	3,24	19,38
Vadeye Kadar Elde Tutulacak Yatırımlar	5,34	7,45	-	18,96
Yükümlülükler				
Bankalararası Mevduat	0,54	4,27	-	14,24
Diğer Mevduat	2,15	3,94	0,02	16,33
Para Piyasalarına Borçlar	6,36	7,43	-	17,37
Muhtelif Borçlar	-	-	-	-
İhraç Edilen Menkul Değerler	-	-	-	-
Diğer Mali Kuruluşlardan Sağlanan Fonlar	6,40	5,49	1,87	15,26
31 Aralık 2006	EURO	ABD Doları	Yen	YTL
Varlıklar	%	%	%	%
Nakit Değerler (Kasa, Efektif Deposu, Yoldaki Paralar, Satın Alınan Çekler) ve T.C. Merkez Bankası	1,71	2,26	-	11,07
Bankalar	0,67	4,88	-	16,70
Gerçeğe Uygun Değer Farkı Kâr veya Zarara Yansıtılan Finansal Varlıklar	9,06	8,44	-	19,08
Para Piyasalarından Alacaklar	-	-	-	-
Satılmaya Hazır Finansal Varlıklar	-	7,43	-	16,94
Verilen Krediler	5,55	5,48	2,17	21,70
Vadeye Kadar Elde Tutulacak Yatırımlar	3,85	7,25	-	19,25
Yükümlülükler				
Bankalararası Mevduatı	0,04	1,66	-	18,79
Diğer Mevduat	1,86	4,14	0,11	18,67
Para Piyasalarına Borçlar	4,02	6,97	-	20,38
Muhtelif Borçlar	-	-	-	-
İhraç Edilen Menkul Değerler	-	-	-	-
Diğer Mali Kuruluşlardan Sağlanan Fonlar	4,19	5,35	1,28	15,62

VII. LİKİDİTE RİSKİNE İLİŞKİN AÇIKLAMALAR:

Likidite riski, varlıklardaki artışın fonlanamaması, vadesi gelmiş yükümlülüklerin karşılanamaması ve likit olmayan piyasalarda yapılan işlemler sonucunda oluşan riskleri kapsar. Likidite riski, Banka'nın aktif-pasif yönetimi stratejisi dahilinde ve piyasa riski politikalarına uyumlu şekilde yönetilmektedir. Bu çerçevede, fonlama kaynakları çeşitlendirilmekte, yeterli düzeyde nakit ve nakde dönüştürülebilir enstrüman bulundurulmakta, ani bir nakit ihtiyacını karşılayabilmek için nakit ve nakit benzeri aktif toplamının mevduatın önceden belirlenmiş bir seviyesinin altına düşmemesi temin edilmektedir. Aylık olarak yapılan Aktif Pasif Komitesi toplantılarında Banka'nın likidite durumu incelenmekte, gerekli görüldüğü durumlarda aksiyon alınması sağlanmaktadır.

YAPI VE KREDİ BANKASI A.Ş.

31 ARALIK 2007 TARİHİ İTİBARIYLA KONSOLİDE OLMAYAN FİNANSAL TABLOLARA İLİŞKİN AÇIKLAMA VE DİPNOTLAR

(Tutarlar aksi belirtilmedikçe Bin Yeni Türk Lirası ("YTL") olarak ifade edilmiştir.)

MALİ BÜNYEYE İLİŞKİN BİLGİLER (Devamı)

Günlük ve aylık olarak hazırlanan likidite açığı raporları vasıtasıyla ödemelerin, varlık ve yükümlülükler ile faiz oranlarının uyumlu olup olmadığını takip edilmekte ve bu uyumsuzluğun muhtemel etkileri üzerinde çalışılmaktadır.

Mevcut bankacılık sektöründeki kısa vadeli fonlama yapısını aşmak için 10 yıl vadeli sermaye benzeri krediler alınmıştır. Bu krediler kısa vadeli ürünlere ve likit bonolara plase edilerek, aktif ve pasif uyumsuzluğundan kaynaklanan likidite riski sınırlandırılmıştır.

Aktif ve pasif kalemlerin kalan vadelerine göre gösterimi:

	Vadesiz	1 Aya Kadar	1-3 Ay	3-12 Ay	1-5 Yıl	5 Yıl ve Üzeri	Dağıtılmayan (*)	Toplam
31 Aralık 2007								
Varlıklar								
Nakit Değerler (Kasa, Efektif Deposu, Yoldaki Paralar, Satın Alınan Çekler) ve T.C. Merkez Bankası Bankalar	2.255.574	1.433.091	-	-	-	-	-	3.688.665
Gerçeğe Uygun Değer Farkı Kâr veya Zarara Yansıtılan Menkul Değerler	-	30.912	25.004	35.801	110.464	26.761	-	228.942
Para Piyasalarından Alacaklar	-	-	-	-	-	-	-	-
Satılmaya Hazır Menkul Değerler	47.302	1	2	6.049	168.658	28.916	28.936	279.864
Verilen Krediler	-	6.141.349	3.208.205	8.091.487	7.038.276	3.682.568	346.996	28.508.881
Vadeye Kadar Elde Tutulacak Yatırımlar	-	56.468	316.291	1.390.814	4.753.993	5.525.420	-	12.042.986
Diğer Varlıklar (*)	229.635	255.716	1.664	216.203	4.889	207.799	3.956.690	4.872.596
Toplam Varlıklar	2.901.442	8.170.736	3.653.738	9.746.627	12.076.280	9.471.464	4.332.622	50.352.909
Yükümlülükler								
Bankalar Mevduatı	101.162	306.927	109.257	12.063	-	-	-	529.409
Diğer Mevduat	5.184.363	22.765.554	2.090.180	1.575.450	21.977	-	-	31.637.524
Diğer Mali Kuruluşlardan Sağlanan Fonlar	-	35.517	580.374	1.860.195	1.138.649	621.266	-	4.236.001
Para Piyasalarına Borçlar	-	1.609.630	70.613	96.391	-	-	-	1.776.634
İhraç Edilen Menkul Değerler	-	-	-	-	-	-	-	-
Muhtelif Borçlar	59.247	2.139.396	7.703	2.546	-	-	-	2.208.892
Diğer Yükümlülükler (**)	1.757.424	1.317.925	18.341	72.657	121.437	1.772.916	4.903.749	9.964.449
Toplam Yükümlülükler	7.102.196	28.174.949	2.876.468	3.619.302	1.282.063	2.394.182	4.903.749	50.352.909
Likidite Açığı	(4.200.754)	(20.004.213)	777.270	6.127.325	10.794.217	7.077.282	(571.127)	-
31 Aralık 2006								
Toplam Aktifler	1.601.855	12.094.728	4.798.936	8.691.972	4.652.288	13.443.925	3.732.934	49.016.638
Toplam Yükümlülükler	6.966.628	27.365.853	4.376.718	2.357.091	38.369	4.486.816	3.425.163	49.016.638
Likidite Açığı	(5.364.773)	(15.271.125)	422.218	6.334.881	4.613.919	8.957.109	307.771	-

(*) Bilanço yapıyı oluşturan aktif hesaplardan sabit kıymetler, iştirak ve bağıli ortaklıklar, ayniyat mevcudu, peşin ödenmiş giderler ve takipteki alacaklar gibi bankacılık faaliyetlerinin sürdürülmesi için gereksinim duyulan, kısa zamanda nakde dönüşme şansı bulunmayan diğer aktif nitelikli hesaplar buraya kaydedilir.

(**) Özkaynaklar "Diğer yükümlülükler" içinde "Dağıtılamayan" sütununda gösterilmiştir.

YAPI VE KREDİ BANKASI A.Ş.

31 ARALIK 2007 TARİHİ İTİBARIYLA KONSOLİDE OLMAYAN FİNANSAL TABLOLARA İLİŞKİN AÇIKLAMA VE DİPNOTLAR

(Tutarlar aksi belirtilmedikçe Bin Yeni Türk Lirası ("YTL") olarak ifade edilmiştir.)

MALİ BÜNYEYE İLİŞKİN BİLGİLER (Devamı)

Finansal yükümlülüklerin sözleşmeye bağlanmış kalan vadelerine göre gösterimi:

31 Aralık 2007	1 Aya Kadar	1-3 Ay	3-12 Ay	1-5 Yıl	5 yıl üzeri
Yükümlülükler					
Mevduat	28.550.548	2.294.738	1.623.396	37.563	-
Diğer mali kuruluşlar. sađl. fonlar	37.127	636.396	1.997.137	1.379.594	856.069
Para piyasalarına borçlar	1.616.616	73.166	99.295	-	-
Toplam	30.204.291	3.004.300	3.719.828	1.417.157	856.069

VIII. FİNANSAL VARLIK VE YÜKÜMLÜLÜKLERİN GERÇEĞE UYGUN DEĞERİ İLE GÖSTERİLMESİNE İLİŞKİN AÇIKLAMALAR:

Aşağıdaki tablo, bazı finansal varlık ve yükümlülüklerin defter değeri ile gerçeğe uygun değerini göstermektedir. Defter değeri ilgili varlık ve yükümlülüklerin elde etme bedeli ve birikmiş faiz reeskontlarının toplamını ifade etmektedir.

	Defter Değeri		Gerçeğe Uygun Değer	
	31 Aralık 2007	31 Aralık 2006	31 Aralık 2007	31 Aralık 2006
Finansal Varlıklar	41.562.706	40.459.268	41.801.296	40.685.558
Para Piyasalarından Alacaklar	-	-	-	-
Bankalar	730.975	1.963.385	731.022	1.963.991
Satılmaya Hazır Finansal Varlıklar	279.864	111.838	279.864	111.838
Vadeye Kadar Elde Tutulacak Yatırımlar	12.042.986	15.879.899	12.228.769	15.921.444
Verilen Krediler	28.508.881	22.504.146	28.561.641	22.688.285
Finansal Borçlar	38.611.826	38.038.916	38.626.754	38.044.113
Bankalar Mevduatı	529.409	352.798	529.431	352.630
Diğer Mevduat	31.637.524	30.774.473	31.638.088	30.772.789
Diğer Mali Kuruluşlardan Sağlanan Fonlar	4.236.001	4.599.743	4.250.343	4.606.792
İhraç Edilen Menkul Değerler	-	-	-	-
Muhtelif Borçlar	2.208.892	2.311.902	2.208.892	2.311.902

Bankalar'ın ve diğer mali kuruluşlardan sağlanan fonların tahmini gerçeğe uygun değeri, cari piyasa faiz oranları kullanılarak iskonto edilmiş nakit akımlarının bulunmasıyla hesaplanmıştır.

Vadeye kadar elde tutulacak finansal varlıkların gerçeğe uygun değeri, piyasa fiyatları veya bu fiyatın tespit edilemediği durumlarda faiz, vade ve benzeri diğer koşullar bakımından aynı nitelikli menkul değerler için kote edilmiş olan piyasa fiyatları baz alınarak saptanmıştır.

Kredilerin tahmini gerçeğe uygun değeri, sabit faizli krediler için cari piyasa faiz oranları kullanılarak iskonto edilmiş nakit akımlarının bulunmasıyla hesaplanır. Değişken faizli kredilerin defter değeri gerçeğe uygun değerine yaklaştığı varsayılmıştır.

Vadesiz mevduatın tahmini gerçeğe uygun değeri, talep anında ödenecek miktarı ifade eder. Gecelik mevduatın gerçeğe uygun değeri defter değerini ifade eder. Sabit faizli mevduatın tahmini gerçeğe uygun değeri, benzer kredi ve diğer borçlara uygulanan piyasa faiz oranlarını kullanarak iskonto edilmiş nakit akımının bulunmasıyla hesaplanır. Vadelerin kısa olması durumunda taşınan değer gerçeğe uygun değeri yansıttığı varsayılmaktadır.

IX. BAŞKALARININ NAM VE HESABINA YAPILAN İŞLEMLER, İNANCA DAYALI İŞLEMLERE İLİŞKİN AÇIKLAMALAR:

Banka müşterilerinin nam ve hesabına alım, satım, saklama, fon yönetimi hizmetleri vermektedir. Banka inanca dayalı işlem sözleşmeleri yapmamaktadır.

X. FAALİYET BÖLÜMLERİNE İLİŞKİN AÇIKLAMALAR:

Banka, temel bankacılık hizmetlerini 4 ana ticari iş kolu üzerinden yürütmektedir: perakende bankacılık, kurumsal bankacılık, özel bankacılık ve kredi kartları.

YAPI VE KREDİ BANKASI A.Ş.

31 ARALIK 2007 TARİHİ İTİBARIYLA KONSOLİDE OLMAYAN FİNANSAL TABLOLARA İLİŞKİN AÇIKLAMA VE DİPNOTLAR

(Tutarlar aksi belirtilmedikçe Bin Yeni Türk Lirası ("YTL") olarak ifade edilmiştir.)

MALİ BÜNYEYE İLİŞKİN BİLGİLER (Devamı)

Perakende bankacılık kapsamında Banka, KOBİ bankacılığı ve bireysel bankacılık faaliyetleri sunmaktadır. Ağırlıklı olarak, konut, taşıt ve bireysel ihtiyaç kredilerini, mevduat, sigorta ve emeklilik ürünlerini, yatırım fonu alım satımını, otomatik ödeme hizmetlerini, döviz alım-satımı işlemlerini, kiralık kasa hizmetlerini, çek-senet, havale, yatırım ve telefon ve internet bankacılığını kapsamaktadır.

Kurumsal bankacılık, orta ölçekli işletmeleri kapsayan ticari bankacılık ve daha büyük ölçekli ve çokuluslu şirketleri kapsayan kurumsal bankacılık faaliyetlerini kapsamaktadır. Müşterilerin yatırım, işletme sermayesi ve projelerine yönelik ihtiyaçlarını karşılamak amacıyla, Türk Lirası ve döviz bazında işletme kredileri, yatırım kredileri, dış ticaretin finansmanı, proje finansmanı, akreditif ve teminat mektupları, avaller, döviz alım-satımı, kurumsal finansman hizmetleri, takas-saklama ile mevduat, nakit yönetimi ve e-bankacılık hizmetleri sunulmaktadır.

Özel bankacılık faaliyetleri kapsamında, bankacılık ve yatırım hizmetleri konusunda farklı beklentileri bulunan yüksek varlık ve gelir düzeyine sahip bireysel müşterilere hizmet sunulmaktadır. Özel bankacılık müşterilerine, ihtiyaçları ve beklentileri doğrultusunda vadeli-vadesiz mevduat, yatırım fonu, vadeli döviz alım-satım işlemleri, futures para ve faiz işlemleri, opsiyon gibi türev ürünler, bireysel kredi, döviz, altın, hisse senedi alım-satımı, emeklilik planı, sigorta ürünleri, kiralık kasa ve internet bankacılığı başta olmak üzere her türlü finansman ve nakit yönetimi hizmetleri verilmektedir. Özel bankacılık işlemleri, yatırım danışmanları ve grup portföy yönetimi ve brokerlar tarafından sağlanan portföy yönetim hizmetleri ile daha da zenginleştirilmiştir.

Kredi kartları faaliyetleri, farklı özelliklere sahip müşterilere kredi kartı satış ve pazarlama hizmetlerinin yanı sıra üye işyerlerine yönelik ürünlerin yönetilmesini de kapsamaktadır. World markası altında toplanan kulüp ve programlar, herbiri müşterilerin farklı beklenti ve ihtiyaçlarına cevap veren Gold Club, Platinum Club, Crystal Club, Travel Club (Seyahat Programı ve VIP Seyahat Programı), Play Club (Genç Çalışan Programı ve Öğrenci Programı), Business Club (Corporate Program, Trio Programı, Şirket Programı ve KOBİ Programı), Paylaşım Programı, İletişim Programını kapsamaktadır.

Diğer bölümü, Hazine işlemlerinden, destek iş birimlerinin faaliyetlerinden ve diğer dağıtılamayan işlemlerden oluşmaktadır.

Belirli bilanço ve gelir tablosu kalemlerinin faaliyet bölümlerine göre gösterimi:

	Perakende Bankacılık	Kurumsal Bankacılık	Özel Bankacılık	Kredi Kartları	Diğer	Banka'nın Toplam Faaliyeti
31 Aralık 2007						
Faaliyet Gelirleri	1.040.771	712.866	92.605	959.579	1.166.473	3.972.294
Dağıtılamayan giderler	-	-	-	-	(3.158.046)	(3.158.046)
Net Faaliyet Gelirleri	1.040.771	712.866	92.605	959.579	(1.991.573)	814.248
Temettü Gelirleri	-	-	-	-	-	38.617
Vergi Öncesi Kâr	-	-	-	-	-	852.865
Vergi Gideri	-	-	-	-	-	143.680
Net Kâr	-	-	-	-	-	709.185
Bölüm Varlıkları	6.989.098	14.144.367	186.856	6.436.115	17.725.561	45.481.997
İştirak ve Bağlı Ortaklık ve Birlikte Kontrol Edilen Ortaklıklar	-	-	-	-	1.467.904	1.467.904
Dağıtılmamış Varlıklar	-	-	-	-	3.403.008	3.403.008
Toplam Varlıklar	6.989.098	14.144.367	186.856	6.436.115	22.596.473	50.352.909
Bölüm Yükümlülükleri	14.022.927	10.943.966	6.874.275	1.662.613	9.838.578	43.342.359
Özkaynaklar	-	-	-	-	4.903.749	4.903.749
Dağıtılamayan Yükümlülükler	-	-	-	-	2.106.801	2.106.801
Toplam Yükümlülükler	14.022.927	10.943.966	6.874.275	1.662.613	16.849.128	50.352.909

YAPI VE KREDİ BANKASI A.Ş.
31 ARALIK 2007 TARİHİ İTİBARIYLA KONSOLİDE OLMAYAN
FİNANSAL TABLOLARA İLİŞKİN AÇIKLAMA VE DİPNOTLAR
(Tutarlar aksi belirtilmedikçe Bin Yeni Türk Lirası ("YTL") olarak ifade edilmiştir.)

BEŞİNCİ BÖLÜM

KONSOLİDE OLMAYAN FİNANSAL TABLOLARA İLİŞKİN AÇIKLAMA VE DİPNOTLAR

I. AKTİF KALEMLERE İLİŞKİN AÇIKLAMA VE DİPNOTLAR

a. Nakit Değerler ve Merkez Bankası hesabına ilişkin bilgiler:

1. Nakit Değerler ve T.C. Merkez Bankası hesabına ilişkin bilgiler:

	31 Aralık 2007		31 Aralık 2006	
	TP	YP	TP	YP
Kasa/Efektif	307.931	130.758	307.316	125.231
T.C.Merkez Bankası	1.332.660	1.916.237	1.549.860	2.095.114
Diğer	-	1.079	-	3.164
Toplam	1.640.591	2.048.074	1.857.176	2.223.509

2. T.C. Merkez Bankası Hesabına İlişkin Bilgiler:

	31 Aralık 2007		31 Aralık 2006	
	TP	YP	TP	YP
Vadesiz Serbest Hesap (*)	1.332.660	521.735	283	570.264
Vadeli Serbest Hesap	-	-	-	-
Zorunlu Karşılık	-	1.394.502	1.549.577	1.524.850
Toplam	1.332.660	1.916.237	1.549.860	2.095.114

(*) BDDK'nın 3 Ocak 2008 tarihli yazısına istinaden ortalama olarak tutulan TP Zorunlu Karşılık bakiyeleri "T.C. Merkez Bankası Vadesiz Serbest Hesap" altında izlenmektedir.

3. Zorunlu Karşılıklara ilişkin açıklamalar:

Türkiye'de faaliyet gösteren bankalar TCMB'nin 2005/1 Sayılı "Zorunlu Karşılıklar Hakkında Tebliği"ne göre Türk parası yükümlülükleri için Yeni Türk Lirası cinsinden %6 oranında, yabancı para yükümlülükleri için ABD Doları ve/veya Euro döviz cinsinden olmak üzere %11 oranında TCMB nezdinde zorunlu karşılık tesis etmektedirler. TCMB zorunlu karşılık tutarları üzerinden kendi belirlediği oranlara göre üçer aylık dönemler itibarıyla faiz ödemesi yapmaktadır. 31 Aralık 2007 tarihi itibarıyla söz konusu faiz oranları YTL için %11,81, ABD Doları için %1,95 ve Euro için %1,80'dir.

b. Gerçeğe Uygun Değer Farkı Kâr/Zarara Yansıtılan Finansal Varlıklara ilişkin bilgiler:

1. 31 Aralık 2007 tarihi itibarıyla gerçeğe uygun değer farkı kâr/zarara yansıtılan finansal varlıklardan repo işlemlerine konu olanların tutarı 102.027 bin YTL (2006: 195.994 bin YTL), teminata verilen/bloke edilenlerin tutarı ise bin YTL'dir (2006: 14.358 bin YTL).

2. Alım satım amaçlı türev finansal varlıklara ilişkin pozitif farklar:

	31 Aralık 2007		31 Aralık 2006	
	TP	YP	TP	YP
Vadeli İşlemler	18.806	4.854	34.413	3.311
Swap İşlemleri	16.601	4.480	37.687	1.744
Futures İşlemleri	-	-	-	-
Opsiyonlar	-	1.061	-	-
Diğer	-	-	-	-
Toplam	35.407	10.395	72.100	5.055

YAPI VE KREDİ BANKASI A.Ş.

31 ARALIK 2007 TARİHİ İTİBARIYLA KONSOLİDE OLMAYAN FİNANSAL TABLOLARA İLİŞKİN AÇIKLAMA VE DİPNOTLAR

(Tutarlar aksi belirtilmedikçe Bin Yeni Türk Lirası ("YTL") olarak ifade edilmiştir.)

KONSOLİDE OLMAYAN FİNANSAL TABLOLARA İLİŞKİN AÇIKLAMA VE DİPNOTLAR (Devamı)

c. Bankalara ilişkin bilgiler:

1. Bankalara ilişkin bilgiler:

	31 Aralık 2007		31 Aralık 2006	
	TP	YP	TP	YP
Bankalar	47.846	683.129	7.306	1.955.988
Yurtiçi	31.277	11.751	7.298	226
Yurtdışı	16.569	671.378	8	1.955.762
Yurtdışı Merkez ve Şubeler	-	-	-	-
Diğer Mali Kuruluşlar	-	-	91	-
Toplam	47.846	683.129	7.397	1.955.988

2. Yurtdışı bankalar hesabına ilişkin bilgiler:

	Serbest Tutar		Serbest Olmayan Tutar	
	31 Aralık 2007	31 Aralık 2006	31 Aralık 2007	31 Aralık 2006
AB Ülkeleri	417.227	1.767.385	-	-
ABD, Kanada	237.126	131.274	-	-
OECD Ülkeleri (*)	15.736	43.634	-	-
Kıyı Bankacılığı Bölgeleri	85	41	-	-
Diğer	17.773	13.436	-	-
Toplam	687.947	1.955.770	-	-

(*) AB ülkeleri, ABD ve Kanada dışındaki OECD ülkeleri

d. Satılmaya hazır finansal varlıklara ilişkin bilgiler:

1. Teminat olarak gösterilen satılmaya hazır finansal varlıkların özellikleri ve defter değeri:

31 Aralık 2007 tarihi itibarıyla satılmaya hazır finansal varlıklar içerisinde teminata verilen/bloke edilenlerin tutarı 12.767 bin YTL (2006: 21.113 bin YTL)'dir. Repo işlemlerine konu olan satılmaya hazır finansal varlık bulunmamaktadır (2006: Bulunmamaktadır).

2. Satılmaya hazır finansal varlıklara ilişkin bilgiler:

	31 Aralık 2007	31 Aralık 2006
Borçlanma Senetleri	196.067	49.660
Borsada İşlem Gören (*)	196.067	49.660
Borsada İşlem Görmeyen	-	-
Hisse Senetleri	70.738	58.822
Borsada İşlem Gören	-	-
Borsada İşlem Görmeyen	70.738	58.822
Değer Azalma Karşılığı (-)	(42.491)	(42.747)
Diğer (**)	55.550	46.103
Toplam	279.864	111.838

(*) Borsaya kote olmadıkları halde, ikinci el piyasada işlem gördüklerinden dolayı 31 Aralık 2007 tarihi itibarıyla 35.448 bin YTL tutarında (2006: 15.104 bin YTL) Eurobond "Borsada İşlem Gören" olarak sınıflandırılmıştır.

(**) 31 Aralık 2007 tarihi itibarıyla, diğer satılmaya hazır finansal varlıklar 47.301 bin YTL tutarında (2006: 46.103 bin YTL) yatırım fonlarından ve 8.249 bin YTL tutarında (2006: Bulunmamaktadır) yabancı banka tahvilinden oluşmaktadır.

YAPI VE KREDİ BANKASI A.Ş.

31 ARALIK 2007 TARİHİ İTİBARIYLA KONSOLİDE OLMAYAN FİNANSAL TABLOLARA İLİŞKİN AÇIKLAMA VE DİPNOTLAR

(Tutarlar aksi belirtilmedikçe Bin Yeni Türk Lirası ("YTL") olarak ifade edilmiştir.)

KONSOLİDE OLMAYAN FİNANSAL TABLOLARA İLİŞKİN AÇIKLAMA VE DİPNOTLAR (Devamı)

e. Kredilere ilişkin açıklamalar:

1. Banka'nın ortaklarına ve mensuplarına verilen her çeşit kredi veya avansın bakiyesine ilişkin bilgiler:

	31 Aralık 2007		31 Aralık 2006	
	Nakdi	Gayrinakdi	Nakdi	Gayrinakdi
Banka Ortaklarına Verilen Doğrudan Krediler	-	-	89	224
Tüzel Kişi Ortaklara Verilen Krediler	-	-	-	-
Gerçek Kişi Ortaklara Verilen Krediler	-	-	89	224
Banka Ortaklarına Verilen Dolaylı Krediler	358.699	679.098	379.531	731.251
Banka Mensuplarına Verilen Krediler	56.355	-	45.343	-
Toplam	415.054	679.098	424.963	731.475

2. Birinci ve ikinci grup krediler, diğer alacaklar ile yeniden yapılandırılan ya da yeni bir itfa planına bağlanan krediler ve diğer alacaklara ilişkin bilgiler:

	Standart Nitelikli Krediler ve Diğer Alacaklar		Yakın İzlemedeki Krediler ve Diğer Alacaklar	
	Yeniden Yapılandırılan		Yeniden Yapılandırılan	
	Krediler ve Diğer Alacaklar	ya da Yeni Bir İtfa Planına Bağlananlar	Krediler ve Diğer Alacaklar	ya da Yeni Bir İtfa Planına Bağlananlar
Nakdi Krediler				
İhtisas Dışı Krediler	27.179.628	249.898	717.690	14.669
İskonto ve İştirak Senetleri	287.292	-	39	-
İhracat Kredileri	2.337.231	5.028	32.406	-
İthalat Kredileri	-	-	-	-
Mali Kesime Verilen Krediler	555.914	-	-	-
Yurtdışı Krediler	85.848	171.530	-	-
Tüketici Kredileri	3.837.318	-	227.691	-
Kredi Kartları	6.234.999	-	362.236	-
Kıymetli Maden Kredisi	135.527	-	-	-
Diğer	13.705.499	73.340	95.318	14.669
İhtisas Kredileri	-	-	-	-
Diğer Alacaklar	-	-	-	-
Toplam	27.179.628	249.898	717.690	14.669

31 Aralık 2007 tarihi itibarıyla Banka'nın Çukurova Grubu'ndan olan Finansal Yeniden Yapılandırma Sözleşmesi "FYYS" kapsamındaki nakit risk bakiyesi 193.969.222 ABD Doları (220.252 bin YTL) (2006: 752.945.836 ABD Doları (1.037.333 bin YTL)) olarak gerçekleşmiş olup bu tutar "Standart Nitelikli Yeniden Yapılandırılan ya da Yeni Bir İtfa Planına Bağlanan Krediler" hesabında takip edilmektedir. Banka ile Çukurova Grubu Şirketleri arasında imzalanan "FYYS Tadil Sözleşmesi" gereğince yeniden yapılandırılan alacağın faizi yıllık Libor+2,5 oranında belirlenmiş olup en son ödemenin vadesi 30 Eylül 2015'tir. Banka, Çukurova Holding A.Ş. ("Çukurova Holding") ve Çukurova Investments N.V. ("Çukurova Investments") arasında 28 Eylül 2005 tarihinde imzalanan "Rehin Sözleşmesi" gereğince Çukurova Grup kredilerinin geri ödenmesi yükümlülüğüne ilişkin sürekli bir teminat olarak Çukurova Holding ve Çukurova Investments, Turkcell İletişim Hizmetleri A.Ş. ("Turkcell") hisselerinin %2,73'ünü rehin olarak vermişlerdir. Bu teminatların gerçeğe uygun değeri 31 Aralık 2007 tarihindeki geçerli piyasa fiyatı dikkate alındığında yaklaşık 771.222 bin YTL olarak gerçekleşmiştir.

YAPI VE KREDİ BANKASI A.Ş.

31 ARALIK 2007 TARİHİ İTİBARIYLA KONSOLİDE OLMAYAN FİNANSAL TABLOLARA İLİŞKİN AÇIKLAMA VE DİPNOTLAR

(Tutarlar aksi belirtilmedikçe Bin Yeni Türk Lirası ("YTL") olarak ifade edilmiştir.)

KONSOLİDE OLMAYAN FİNANSAL TABLOLARA İLİŞKİN AÇIKLAMA VE DİPNOTLAR (Devamı)

3. Vade yapısına göre nakdi kredilerin dağılımı:

	Standart Nitelikli Krediler ve Diğer Alacaklar		Yakın İzlemedeki Krediler ve Diğer Alacaklar	
	Krediler ve Diğer Alacaklar	Yeniden Yapılandırılan ya da Yeni Bir İtfa Planına Bağlananlar	Krediler ve Diğer Alacaklar	Yeniden Yapılandırılan ya da Yeni Bir İtfa Planına Bağlananlar
Kısa Vadeli Krediler ve Diğer Alacaklar	15.749.230	-	663.481	-
İhtisas Dışı Krediler	15.749.230	-	663.481	-
İhtisas Kredileri	-	-	-	-
Diğer Alacaklar	-	-	-	-
Orta ve Uzun Vadeli Krediler ve Diğer Alacaklar	11.430.398	249.898	54.209	14.669
İhtisas Dışı Krediler	11.430.398	249.898	54.209	14.669
İhtisas Kredileri	-	-	-	-
Diğer Alacaklar	-	-	-	-

4. (i) Kredi türlerine ve özel karşılıklara ilişkin bilgiler:

31 Aralık 2007	Kurumsal Krediler	Tüketici Kredileri	Kredi Kartları	Toplam	31 Aralık 2006
Standart Nitelikli Krediler	17.357.209	3.837.318	6.234.999	27.429.526	21.315.366
Yakın İzlemedeki Krediler	142.432	227.691	362.236	732.359	876.757
Takipteki Krediler	1.233.126	100.893	405.236	1.739.255	1.714.040
Özel Karşılık (-)	(1.037.628)	(52.762)	(301.869)	(1.392.259)	(1.402.017)
Toplam	17.695.139	4.113.140	6.700.602	28.508.881	22.504.146

(ii) Teminatların gerçeğe uygun değerine (müşterilere verilen kredi ve avanslar) ilişkin bilgiler:

31 Aralık 2007	Kurumsal Krediler	Tüketici Kredileri	Kredi Kartları	Toplam
Yakın izlemedeki krediler	39.634	114.244	-	153.878
Takipteki krediler	246.077	25.993	-	272.070
Toplam	285.711	140.237	-	425.948

31 Aralık 2006	Kurumsal Krediler	Tüketici Kredileri	Kredi Kartları	Toplam
Yakın izlemedeki krediler	137.765	123.670	-	261.435
Takipteki krediler	289.513	11.555	-	301.068
Toplam	427.278	135.225	-	562.503

YAPI VE KREDİ BANKASI A.Ş.

31 ARALIK 2007 TARİHİ İTİBARIYLA KONSOLİDE OLMAYAN FİNANSAL TABLOLARA İLİŞKİN AÇIKLAMA VE DİPNOTLAR

(Tutarlar aksi belirtilmedikçe Bin Yeni Türk Lirası ("YTL") olarak ifade edilmiştir.)

KONSOLİDE OLMAYAN FİNANSAL TABLOLARA İLİŞKİN AÇIKLAMA VE DİPNOTLAR (Devamı)

5. Tüketici kredileri, bireysel kredi kartları, personel kredileri ve personel kredi kartlarına ilişkin bilgiler:

	Kısa Vadeli	Orta ve Uzun Vadeli	Toplam
Tüketici Kredileri-TP	170.322	3.596.773	3.767.095
Konut Kredisi	7.530	2.069.460	2.076.990
Taşıt Kredisi	16.158	472.533	488.691
İhtiyaç Kredisi	31.463	135.059	166.522
Diğer	115.171	919.721	1.034.892
Tüketici Kredileri-Döviz Endeksli	4.800	189.096	193.896
Konut Kredisi	1.014	144.178	145.192
Taşıt Kredisi	1.838	25.033	26.871
İhtiyaç Kredisi	17	1.462	1.479
Diğer	1.931	18.423	20.354
Tüketici Kredileri-YP	-	-	-
Konut Kredisi	-	-	-
Taşıt Kredisi	-	-	-
İhtiyaç Kredisi	-	-	-
Diğer	-	-	-
Bireysel Kredi Kartları-TP	6.211.821	237.121	6.448.942
Taksitli	2.820.526	237.121	3.057.647
Taksitsiz	3.391.295	-	3.391.295
Bireysel Kredi Kartları-YP	-	-	-
Taksitli	-	-	-
Taksitsiz	-	-	-
Personel Kredileri-TP	5.736	17.877	23.613
Konut Kredisi	27	1.921	1.948
Taşıt Kredisi	121	709	830
İhtiyaç Kredisi	138	220	358
Diğer	5.450	15.027	20.477
Personel Kredileri-Döviz Endeksli	16	280	296
Konut Kredisi	-	239	239
Taşıt Kredisi	-	4	4
İhtiyaç Kredisi	-	-	-
Diğer	16	37	53
Personel Kredileri-YP	-	-	-
Konut Kredisi	-	-	-
Taşıt Kredisi	-	-	-
İhtiyaç Kredisi	-	-	-
Diğer	-	-	-
Personel Kredi Kartları-TP	30.861	834	31.695
Taksitli	15.847	834	16.681
Taksitsiz	15.014	-	15.014
Personel Kredi Kartları-YP	-	-	-
Taksitli	-	-	-
Taksitsiz	-	-	-
Kredili Mevduat Hesabı-TP (Gerçek Kişi) (*)	80.109	-	80.109
Kredili Mevduat Hesabı-YP (Gerçek Kişi)	-	-	-
Toplam	6.503.665	4.041.981	10.545.646

(*) Kredili mevduat hesabının 751 bin YTL'lik kısmı personele kullanılan kredilerden oluşmaktadır.

YAPI VE KREDİ BANKASI A.Ş.

31 ARALIK 2007 TARİHİ İTİBARIYLA KONSOLİDE OLMAYAN FİNANSAL TABLOLARA İLİŞKİN AÇIKLAMA VE DİPNOTLAR

(Tutarlar aksi belirtilmedikçe Bin Yeni Türk Lirası ("YTL") olarak ifade edilmiştir.)

KONSOLİDE OLMAYAN FİNANSAL TABLOLARA İLİŞKİN AÇIKLAMA VE DİPNOTLAR (Devamı)

6. Taksitli ticari krediler ve kurumsal kredi kartlarına ilişkin bilgiler:

	Kısa Vadeli	Orta ve Uzun Vadeli	Toplam
Taksitli Ticari Krediler-TP	240.196	1.974.084	2.214.280
İşyeri Kredileri	6.038	256.754	262.792
Taahhüt Kredisi	65.800	1.168.003	1.233.803
İhtiyaç Kredileri	-	-	-
Diğer	168.358	549.327	717.685
Taksitli Ticari Krediler-Döviz Endeksli	25.547	195.625	221.172
İşyeri Kredileri	41	14.103	14.144
Taahhüt Kredisi	3.820	111.919	115.739
İhtiyaç Kredileri	-	-	-
Diğer	21.686	69.603	91.289
Taksitli Ticari Krediler-YP	-	-	-
İşyeri Kredileri	-	-	-
Taahhüt Kredisi	-	-	-
İhtiyaç Kredileri	-	-	-
Diğer	-	-	-
Kurumsal Kredi Kartları-TP	116.530	68	116.598
Taksitli	18.419	68	18.487
Taksitsiz	98.111	-	98.111
Kurumsal Kredi Kartları-YP	-	-	-
Taksitli	-	-	-
Taksitsiz	-	-	-
Kredili Mevduat Hesabı-TP (Tüzel Kişi)	107.795	-	107.795
Kredili Mevduat Hesabı-YP (Tüzel Kişi)	-	-	-
Toplam	490.068	2.169.777	2.659.845

7. Kredilerin kullanıcılarına göre dağılımı:

	31 Aralık 2007	31 Aralık 2006
Kamu	791.487	390.141
Özel	27.370.398	21.801.982
Toplam	28.161.885	22.192.123

8. Yurtiçi ve yurtdışı kredilerin dağılımı: İlgili kredi müşterilerinin faaliyette bulunduğu yere göre belirtilmiştir.

	31 Aralık 2007	31 Aralık 2006
Yurtiçi Krediler	27.904.507	21.398.737
Yurtdışı Krediler	257.378	793.386
Toplam	28.161.885	22.192.123

9. Bağlı ortaklık ve iştiraklere verilen krediler:

	31 Aralık 2007	31 Aralık 2006
Bağlı Ortaklık ve İştiraklere Verilen Doğrudan Krediler	67.986	24.145
Bağlı Ortaklık ve İştiraklere Verilen Dolaylı Krediler	-	-
Toplam	67.986	24.145

YAPI VE KREDİ BANKASI A.Ş.

31 ARALIK 2007 TARİHİ İTİBARIYLA KONSOLİDE OLMAYAN FİNANSAL TABLOLARA İLİŞKİN AÇIKLAMA VE DİPNOTLAR

(Tutarlar aksi belirtilmedikçe Bin Yeni Türk Lirası ("YTL") olarak ifade edilmiştir.)

KONSOLİDE OLMAYAN FİNANSAL TABLOLARA İLİŞKİN AÇIKLAMA VE DİPNOTLAR (Devamı)

10. (i) Kredilere ilişkin olarak ayrılan özel karşılıklar:

	31 Aralık 2007	31 Aralık 2006
Tahsil İmkani Sınırlı Krediler ve Diğer Alacaklar İçin Ayrılanlar	30.108	25.098
Tahsili Şüpheli Krediler ve Diğer Alacaklar İçin Ayrılanlar	120.683	87.664
Zarar Niteliğindeki Krediler ve Diğer Alacaklar İçin Ayrılanlar	1.241.468	1.289.255
Toplam	1.392.259	1.402.017

(ii) Kredilere ilişkin olarak ayrılan özel karşılıklar:

	Kurumsal Krediler	Tüketici Kredileri	Kredi Kartları	Toplam	31 Aralık 2006
1 Ocak	1.065.133	22.044	314.840	1.402.017	823.425
Yasal birleşme nedeniyle Koçbank'tan devrolan	-	-	-	-	335.740
Değer düşüş karşılığı	127.319	66.344	242.630	436.293	327.234
Dönem içinde tahsilat	(62.221)	(34.867)	(75.391)	(172.479)	(52.379)
Aktiften silinen	(92.603)	(759)	(180.210)	(273.572)	(32.003)
Kur farkı	-	-	-	-	-
31 Aralık	1.037.628	52.762	301.869	1.392.259	1.402.017

11. Donuk alacaklara ilişkin bilgiler (Net):

11(i). Donuk alacaklardan Banka'ca yeniden yapılandırılan ya da yeni bir itfa planına bağlanan krediler ve diğer alacaklara ilişkin bilgiler:

	III. Grup Tahsil İmkani Sınırlı Krediler ve Diğer Alacaklar	IV. Grup Tahsili Şüpheli Krediler ve Diğer Alacaklar	V. Grup Zarar Niteliğindeki Kredi ve Diğer Alacaklar
31 Aralık 2007			
(Özel Karşılıklardan Önceki Brüt Tutarlar)	303	576	185.107
Yeniden Yapılandırılan Krediler ve Diğer Alacaklar	303	576	185.107
Yeni Bir İtfa Planına Bağlanan Krediler ve Diğer Alacaklar	-	-	-
31 Aralık 2006			
(Özel Karşılıklardan Önceki Brüt Tutarlar)	455	1.110	221.192
Yeniden Yapılandırılan Krediler ve Diğer Alacaklar	455	1.110	221.192
Yeni Bir İtfa Planına Bağlanan Krediler ve Diğer Alacaklar	-	-	-

YAPI VE KREDİ BANKASI A.Ş.

31 ARALIK 2007 TARİHİ İTİBARIYLA KONSOLİDE OLMAYAN FİNANSAL TABLOLARA İLİŞKİN AÇIKLAMA VE DİPNOTLAR

(Tutarlar aksi belirtilmedikçe Bin Yeni Türk Lirası ("YTL") olarak ifade edilmiştir.)

KONSOLİDE OLMAYAN FİNANSAL TABLOLARA İLİŞKİN AÇIKLAMA VE DİPNOTLAR (Devamı)

11(ii). Toplam donuk alacak hareketlerine ilişkin bilgiler:

	III. Grup Tahsil İmkani Sınırlı Krediler ve Diğer Alacaklar	IV. Grup Tahsili Şüpheli Krediler ve Diğer Alacaklar	V. Grup Zarar Niteliğindeki Kredi ve Diğer Alacaklar
31 Aralık 2006	138.198	139.901	1.435.941
Dönem İçinde İntikal (+)	664.044	55.273	90.050
Diğer Donuk Alacak Hesaplarından Giriş (+)	-	554.052	457.495
Diğer Donuk Alacak Hesaplarına Çıkış (-)	(554.052)	(457.495)	-
Dönem İçinde Tahsilat (-)	(88.213)	(78.891)	(343.476)
Aktiften Silinen (-)	-	-	(273.572)
Kurumsal ve Ticari Krediler	-	-	(92.547)
Bireysel Krediler	-	-	(759)
Kredi Kartları	-	-	(180.210)
Diğer	-	-	(56)
31 Aralık 2007	159.977	212.840	1.366.438
Özel Karşılık (-)	(30.108)	(120.683)	(1.241.468)
Bilançodaki Net Bakiyesi	129.869	92.157	124.970

11(iii). Yabancı para olarak kullanılan kredilerden kaynaklanan donuk alacaklara ilişkin bilgiler:

	III. Grup Tahsil İmkani Sınırlı Krediler ve Diğer Alacaklar	IV. Grup Tahsili Şüpheli Krediler ve Diğer Alacaklar	V. Grup Zarar Niteliğindeki Kredi ve Diğer Alacaklar
31 Aralık 2007			
Dönem Sonu Bakiyesi	-	-	2.416
Özel Karşılık (-)	-	-	(2.359)
Bilançodaki Net Bakiyesi	-	-	57
31 Aralık 2006			
Dönem Sonu Bakiyesi	-	-	-
Özel Karşılık (-)	-	-	-
Bilançodaki Net Bakiyesi	-	-	-

YAPI VE KREDİ BANKASI A.Ş.

31 ARALIK 2007 TARİHİ İTİBARIYLA KONSOLİDE OLMAYAN FİNANSAL TABLOLARA İLİŞKİN AÇIKLAMA VE DİPNOTLAR

(Tutarlar aksi belirtilmedikçe Bin Yeni Türk Lirası ("YTL") olarak ifade edilmiştir.)

KONSOLİDE OLMAYAN FİNANSAL TABLOLARA İLİŞKİN AÇIKLAMA VE DİPNOTLAR (Devamı)

11(iv). Donuk alacakların kullanıcı gruplarına göre brüt ve net tutarlarının gösterimi:

	III. Grup Tahsil İmkanı Sınırlı Krediler ve Diğer Alacaklar	IV. Grup Tahsili Şüpheli Krediler ve Diğer Alacaklar	V. Grup Zarar Niteliğindeki Kredi ve Diğer Alacaklar
31 Aralık 2007 (Net)	129.869	92.157	124.970
Gerçek ve Tüzel Kişilere Kullanılan Krediler (Brüt)	159.977	212.840	1.281.452
Özel Karşılık Tutarı (-)	(30.108)	(120.683)	(1.156.482)
Gerçek ve Tüzel Kişilere Kullanılan Krediler (Net)	129.869	92.157	124.970
Bankalar (Brüt)	-	-	-
Özel Karşılık Tutarı (-)	-	-	-
Bankalar (Net)	-	-	-
Diğer Kredi ve Alacaklar (Brüt)	-	-	84.986
Özel Karşılık Tutarı (-)	-	-	(84.986)
Diğer Kredi ve Alacaklar (Net)	-	-	-
31 Aralık 2006 (Net)	113.100	52.237	146.686
Gerçek ve Tüzel Kişilere Kullanılan Krediler (Brüt)	138.198	139.901	1.311.623
Özel Karşılık Tutarı (-)	(25.098)	(87.664)	(1.164.937)
Gerçek ve Tüzel Kişilere Kullanılan Krediler (Net)	113.100	52.237	146.686
Bankalar (Brüt)	-	-	-
Özel Karşılık Tutarı (-)	-	-	-
Bankalar (Net)	-	-	-
Diğer Kredi ve Alacaklar (Brüt)	-	-	124.318
Özel Karşılık Tutarı (-)	-	-	(124.318)
Diğer Kredi ve Alacaklar (Net)	-	-	-

12. Zarar niteliğindeki krediler ve diğer alacaklar için tasfiye politikasının ana hatları:

Zarar niteliğindeki krediler ve diğer alacaklar kanuni takip ve teminatların nakde dönüştürülmesi yollarıyla tahsil edilmektedir. Takipteki kredilerin aktiften silinmesinde Banka genel politikası, hukuki takip sürecinde, tahsilinin mümkün olmadığı belgelenen alacakların aktiften silinmesi yönündedir.

f. Vadeye kadar elde tutulacak yatırımlara ilişkin bilgiler:

1. Vadeye kadar elde tutulacak devlet borçlanma senetlerine ilişkin bilgiler:

	31 Aralık 2007	31 Aralık 2006
Devlet Tahvili	11.952.742	12.705.554
Hazine Bonosu	-	-
Diğer Borçlanma Senetleri (*)	90.244	3.174.345
Toplam	12.042.986	15.879.899

(*) Diğer borçlanma senetleri yabancı ülkeler tarafından ihraç edilen borçlanma senetlerini ifade eder.

YAPI VE KREDİ BANKASI A.Ş.

31 ARALIK 2007 TARİHİ İTİBARIYLA KONSOLİDE OLMAYAN FİNANSAL TABLOLARA İLİŞKİN AÇIKLAMA VE DİPNOTLAR

(Tutarlar aksi belirtilmedikçe Bin Yeni Türk Lirası ("YTL") olarak ifade edilmiştir.)

KONSOLİDE OLMAYAN FİNANSAL TABLOLARA İLİŞKİN AÇIKLAMA VE DİPNOTLAR (Devamı)

2. Vadeye kadar elde tutulacak yatırımlara ilişkin bilgiler:

	31 Aralık 2007	31 Aralık 2006
Borçlanma Senetleri	12.070.661	15.883.387
Borsada İşlem Görenler (*)	11.921.396	15.737.531
Borsada İşlem Görmeyenler	149.265	145.856
Değer Azalma Karşılığı (-)	(27.675)	(3.488)
Toplam	12.042.986	15.879.899

(*) Borsaya kote olmadıkları halde, ikinci el piyasada işlem gördüklerinden dolayı Eurobondlar "Borsada İşlem Gören" olarak sınıflandırılmıştır.

3. Vadeye kadar elde tutulacak yatırımların yıl içindeki hareketleri:

	31 Aralık 2007	31 Aralık 2006
Dönem Başındaki Değer	15.879.899	4.162.401
Parasal Varlıklarda Meydana Gelen Kur Farkları	(981.293)	(831.228)
Yasal Birleşme Nedeniyle Koçbank'tan Devrolan	-	5.038.780
Yıl İçindeki Alımlar	2.886.776	7.949.578
Satış ve İtfa Yoluyla Elden Çıkarılanlar	(5.718.209)	(437.708)
Değer Azalışı Karşılığı (-)	(24.187)	(1.924)
Dönem Sonu Toplamı	12.042.986	15.879.899

4. Teminat olarak gösterilen vadeye kadar elde tutulacak yatırımların özellikleri ve defter değeri:

31 Aralık 2007 tarihi itibarıyla vadeye kadar elde tutulacak yatırımlardan teminata verilen/bloke edilenlerin tutarı 1.324.464 bin YTL'dir (2006: 1.254.568 bin YTL). Repo işlemlerine konu olan vadeye kadar elde tutulacak yatırımların tutarı 1.764.891 bin YTL'dir (2006: 3.497.368 bin YTL).

g. İştiraklere ilişkin bilgiler (Net):

1. Konsolide olmayan iştiraklere ilişkin genel bilgiler:

No	Ünvanı	Adres (Şehir/Ülke)	Banka'nın Pay Oranı Farklıysa Oy Oranı (%)	Banka Risk Grubu Pay Oranı (%)
1	Banque de Commerce et de Placements S.A. (*)	Cenevre/İsviçre	30,67	30,67
2	Kredi Kayıt Bürosu	İstanbul/Türkiye	18,18	18,18

2. Yukarıdaki sıraya göre iştiraklere ilişkin önemli finansal tablo bilgileri:

No	Aktif Toplamı	Özkaynak	Sabit Varlık Toplamı	Faiz Gelirleri	Menkul Değer Gelirleri	Cari Dönem Kâr/Zararı	Önceki Dönem Kâr/Zararı	Gerçeğe Uygun Değeri
1	2.226.171	124.417	4.208	93.855	6.443	10.113	8.458	-
2	20.524	15.725	1.877	2.373	-	3.457	3.673	-

(*) Finansal tablo bilgileri bin CHF olarak verilmiştir.

YAPI VE KREDİ BANKASI A.Ş.

31 ARALIK 2007 TARİHİ İTİBARIYLA KONSOLİDE OLMAYAN FİNANSAL TABLOLARA İLİŞKİN AÇIKLAMA VE DİPNOTLAR

(Tutarlar aksi belirtilmedikçe Bin Yeni Türk Lirası ("YTL") olarak ifade edilmiştir.)

KONSOLİDE OLMAYAN FİNANSAL TABLOLARA İLİŞKİN AÇIKLAMA VE DİPNOTLAR (Devamı)

3. Konsolide edilmeyen iştiraklere ilişkin hareket tablosu:

	31 Aralık 2007	31 Aralık 2006
Dönem Başı Değeri	46.932	55.684
Dönem İçi Hareketler	(870)	(8.752)
Alışlar	-	-
Yasal Birleşme nedeniyle Koçbank'tan Devrolan	-	2.003
Transfer	-	(2.657)
Bedelsiz Edinilen Hisse Senetleri	-	-
Cari Yıl Payından Alınan Kâr	-	-
Satışlar	-	(7.400)
Yeniden Değerleme (Azalışı)/Artışı	-	-
Değer Azalma Karşılıkları	(870)	(698)
Dönem Sonu Değeri	46.062	46.932
Sermaye Taahhütleri	-	-
Dönem Sonu Sermayeye Katılma Payı (%)	-	-

4. Konsolide edilmeyen mali iştiraklere ilişkin sektör bilgileri ve bunlara ilişkin kayıtlı tutarlar:

	31 Aralık 2007	31 Aralık 2006
Bankalar	43.404	43.404
Sigorta Şirketleri	-	-
Faktoring Şirketleri	-	-
Leasing Şirketleri	-	-
Finansman Şirketleri	-	-
Diğer Mali İştirakler	2.658	3.528
Toplam Mali İştirakler	46.062	46.932

5. Konsolide edilmeyen iştiraklere yapılan yatırımların değerlemesi:

	31 Aralık 2007	31 Aralık 2006
Maliyet Değeri ile Değerleme	46.062	46.932
Rayiç Değer ile Değerleme	-	-
Özsermaye Yöntemi ile Değerleme	-	-
Toplam	46.062	46.932

6. Banka'nın borsaya kote edilen iştiraki bulunmamaktadır.

YAPI VE KREDİ BANKASI A.Ş. 31 ARALIK 2007 TARİHİ İTİBARIYLA KONSOLİDE OLMAYAN FİNANSAL TABLOLARA İLİŞKİN AÇIKLAMA VE DİPNOTLAR

(Tutarlar aksi belirtilmedikçe Bin Yeni Türk Lirası ("YTL") olarak ifade edilmiştir.)

KONSOLİDE OLMAYAN FİNANSAL TABLOLARA İLİŞKİN AÇIKLAMA VE DİPNOTLAR (Devamı)

h. Bağlı ortaklıklara ilişkin bilgiler (Net):

1. Bağlı ortaklıklara ilişkin bilgiler:

No	Ünvanı	Adres (Şehir/Ülke)	Banka'nın Pay Oranı Farklıysa Oy Oranı (%)	Banka Risk Grubu Pay Oranı (%)
1	Yapı Kredi Portföy Yönetimi A.Ş. (Yapı Kredi Portföy)	İstanbul/Türkiye	12,65	99,99
2	Yapı Kredi Holding B.V. (*)	Amsterdam/Hollanda	100,00	100,00
3	Yapı Kredi Yatırım Menkul Değerler A.Ş.	İstanbul/Türkiye	64,70	99,99
4	Yapı Kredi Kültür Sanat Yayıncılık Tic. ve San. A.Ş.	İstanbul/Türkiye	99,99	100,00
5	Yapı Kredi Faktoring A.Ş.	İstanbul/Türkiye	99,95	100,00
6	Yapı Kredi Moscow (**)	Moskova/Rusya Federasyonu	99,84	100,00
7	Yapı Kredi Sigorta A.Ş.	İstanbul/Türkiye	74,01	93,94
8	Yapı Kredi Finansal Kiralama A.O.	İstanbul/Türkiye	98,85	99,58
9	Yapı Kredi - Koray Gayrimenkul Yatırım Ortaklığı A.Ş.	İstanbul/Türkiye	30,45	30,45
10	Yapı Kredi Yatırım Ortaklığı A.Ş.	İstanbul/Türkiye	11,09	56,07
11	Enternasyonal Turizm Yatırım A.Ş. (****)	İstanbul/Türkiye	99,96	99,99
12	Yapı Kredi Azerbaycan (***)	Baku/Azerbaycan	99,80	100,00

(*) 2 no'lu dipnotta finansal tablo bilgileri, bin Euro olarak ifade edilmiştir.

(**) 2 no'lu dipnotta finansal tablo bilgileri, bin ABD Doları olarak ifade edilmiştir.

(***) 2 no'lu dipnotta finansal tablo bilgileri, bin AZ Manatı olarak ifade edilmiştir.

(****) Bayındırlık İşleri A.Ş. ve Akdeniz Marmara Turizm ve Ticaret A.Ş.'nin, Enternasyonal Turizm Yatırım A.Ş. tarafından devralınmasına ilişkin Olağanüstü Genel Kurul toplantıları 5 Şubat 2007 tarihinde gerçekleştirilmiş ve birleşme işlemi 8 Şubat 2007 tarihinde tescil edilmiştir.

2. Yukarıda yer alan sıraya göre bağlı ortaklıklara ilişkin önemli finansal tablo bilgileri:

No	Aktif Toplamı	Özkaynak	Sabit Varlık Toplamı	Faiz Gelirleri	Menkul Değer Gelirleri	Cari Dönem Kâr/Zararı	Önceki Dönem Kâr/Zararı	Gerçeğe Uygun Değeri (*)
1	70.652	63.026	476	8.473	2.571	44.669	27.538	-
2	50.904	50.867	-	14	-	2.410	3.611	-
3	283.341	224.415	17.140	29.503	13.141	48.768	15.270	-
4	8.865	6.845	133	92	-	806	431	-
5	1.192.426	107.193	432	101.978	-	19.766	20.524	-
6	232.402	59.787	7.931	14.692	2.654	5.723	5.504	-
7	650.522	253.598	32.420	30.705	20.392	25.357	19.464	796.000
8	2.460.330	552.947	817	263.173	-	131.876	111.942	1.317.956
9	259.325	106.148	28.396	4.224	727	11.358	6.217	133.600
10	60.193	60.002	34	2.146	2.146	13.341	4.217	30.482
11	35.831	11.526	4.163	-	-	(20.964)	(49.590)	-
12	99.718	12.289	448	6.078	3.411	4.082	2.315	-

(*) İlgili bağlı ortaklıkların 31 Aralık 2007 itibariyle İMKB'de oluşan piyasa fiyatları dikkate alınarak toplam hisse senedi sayısı üzerinden hesaplanmıştır.

YAPI VE KREDİ BANKASI A.Ş.

31 ARALIK 2007 TARİHİ İTİBARIYLA KONSOLİDE OLMAYAN FİNANSAL TABLOLARA İLİŞKİN AÇIKLAMA VE DİPNOTLAR

(Tutarlar aksi belirtilmedikçe Bin Yeni Türk Lirası ("YTL") olarak ifade edilmiştir.)

KONSOLİDE OLMAYAN FİNANSAL TABLOLARA İLİŞKİN AÇIKLAMA VE DİPNOTLAR (Devamı)

3. Bağlı ortaklıklara ilişkin hareket tablosu:

	31 Aralık 2007	31 Aralık 2006
Dönem Başı Değeri	791.219	693.764
Dönem İçi Hareketler	630.623	97.455
Alışlar (*)	804.103	97.910
Transfer (**)	(54.299)	4.470
Bedelsiz Edinilen Hisse Senetleri	-	697
Cari Yıl Payından Alınan Kâr	-	-
Satışlar (***)	(24.500)	-
Yeniden Değerleme (Azalışı)/Artışı	-	-
Değer Azalma Karşılıkları (****)	(94.681)	(5.622)
Dönem Sonu Değeri	1.421.842	791.219
Sermaye Taahhütleri	-	-
Dönem Sonu Sermayeye Katılma Payı (%)	-	-

(*) Banka, detayları Birinci Bölüm II. no'lu dipnotta açıklandığı üzere KFH'nin sahibi olduğu Yapı Kredi Faktoring A.Ş. sermayesinin %59,47'sine tekabül eden 144.541 bin YTL değerindeki, Yapı Kredi Finansal Kiralama A.O. sermayesinin %73,10'una tekabül eden 607.080 bin YTL değerindeki ve Yapı Kredi Bank Azerbaycan Closed Joint Stock Company sermayesinin %99,80'ine tekabül eden 21.831 bin YTL değerindeki hisseleri hisse değişimi yoluyla devralmıştır.

Yapı Kredi Emeklilik portföyünde bulunan; 18.345.746 adet Yapı Kredi Portföy hisseleri, 19.521.380 ABD Doları bedelle ve 289.468,32 adet Yapı Kredi Finansal Kiralama A.O. hisseleri 1.088.562,64 YTL bedelle, Banka tarafından 1 Mayıs 2007 tarihinde satın alınmıştır.

(**) Banka Yönetim Kurulu'nun 3 Ekim 2007 tarihli kararı ile; hisselerinin %65,42'si Banka'ya, %34,58'i ise Yapı Kredi Holding BV'ye ait olan Yapı Kredi Bank Deutschland AG'nin; Avenue Europe Investments LP'ye alıcı ve satıcı arasında işleme konulacak olan alım-satım sözleşmesinde belirtilen koşullar çerçevesinde satılmasına karar verilmesi sebebiyle 54.299 bin YTL tutarındaki bağlı ortaklık bakiyesi satış amaçlı elde tutulan varlıklar hesabına sınıflanmıştır. Bununla birlikte bu bölümün X no'lu dipnotunda detaylı olarak açıklandığı üzere Yapı Kredi Bank Deutschland AG'nin satışı 29 Şubat 2008 tarihi itibarıyla tamamlanmıştır.

(***) Banka'nın bağlı ortaklıklarından Azur Tourism Investments N.V.'nin, tasfiyesi sonucu oluşmuştur.

(****) Değer azalma karşılıkları tutarının 79.831 bin YTL'lik kısmı Banka'nın, bağlı ortaklıklarından Enternasyonel Turizm Yatırım A.Ş. için ayırmış olduğu değer düşüş karşılığından oluşmaktadır. Bu değer düşüklüğünün 68.982 bin YTL tutarındaki kısmı Enternasyonel Turizm Yatırım A.Ş.'nin Banka'ya geçmiş yıllardan kaynaklanan avans borçlarını ve faizlerini ödemesi sebebiyle gerçekleşmiş olup, Banka'nın faiz gelirlerinde bu ödeme ile ilgili olarak 68.982 bin YTL gelir bulunmaktadır. Değer azalma karşılıkları tutarının 14.850 bin YTL'lik kısmı ise Banka'nın, bağlı ortaklıklarından Yapı Kredi Holding B.V. için ayırmış olduğu değer düşüş karşılığından oluşmaktadır.

4. Mali bağlı ortaklıklara ilişkin sektör bilgileri ve bunlara ilişkin kayıtlı tutarlar:

Bağlı Ortaklıklar	31 Aralık 2007	31 Aralık 2006
Bankalar	77.178	107.679
Sigorta Şirketleri	148.019	148.016
Faktoring Şirketleri	183.325	38.782
Leasing Şirketleri	722.491	114.321
Finansman Şirketleri	-	-
Diğer Mali Bağlı Ortaklıklar	288.529	277.486
Toplam Mali Ortaklıklar	1.419.542	686.284

YAPI VE KREDİ BANKASI A.Ş.

31 ARALIK 2007 TARİHİ İTİBARIYLA KONSOLİDE OLMAYAN FİNANSAL TABLOLARA İLİŞKİN AÇIKLAMA VE DİPNOTLAR

(Tutarlar aksi belirtilmedikçe Bin Yeni Türk Lirası ("YTL") olarak ifade edilmiştir.)

KONSOLİDE OLMAYAN FİNANSAL TABLOLARA İLİŞKİN AÇIKLAMA VE DİPNOTLAR (Devamı)

5. Borsaya kote edilen bağlı ortaklıklar:

	31 Aralık 2007	31 Aralık 2006
Yurtiçi Borsalara Kote Edilenler	904.240	296.069
Yurtdışı Borsalara Kote Edilenler	-	-

i. Riskten korunma amaçlı türev finansal araçlara ilişkin açıklamalar:

	31 Aralık 2007		31 Aralık 2006	
	TP	YP	TP	YP
Gerçeğe Uygun Değer Riskinden Korunma Amaçlı	1.018	666	-	-
Nakit Akış Riskinden Korunma Amaçlı	-	-	-	-
Yurt Dışındaki Net Yatırım Riskinden Korunma Amaçlı	-	-	-	-
Toplam	1.018	666	-	-

j. Maddi duran varlıklara ilişkin bilgiler:

	Gayrimenkul	Finansal Kiralama İle Edinilen MDV	Araçlar	Diğer MDV	Toplam
31 Aralık 2006					
Maliyet	2.465.882	210.940	6.963	705.962	3.389.747
Birikmiş Amortisman (-)	(1.510.977)	(111.336)	(5.989)	(602.013)	(2.230.315)
Net Defter Değeri	954.905	99.604	974	103.949	1.159.432
31 Aralık 2007					
Dönem Başı Net Defter Değeri	954.905	99.604	974	103.949	1.159.432
İktisap Edilenler	7.767	69.698	72	25.724	103.261
Elden Çıkarılanlar (-), net	(160.109)	(6.473)	(265)	(3.868)	(170.715)
Değer Düşüş Karşılığı iptali	126.812	-	-	-	126.812
Değer Düşüş Karşılığı (-)	(27.820)	-	-	-	(27.820)
Amortisman Bedeli (-)	(49.685)	(30.559)	(438)	(42.202)	(122.884)
Kapanış Net Defter Değeri	851.870	132.270	343	83.603	1.068.086
Dönem Sonu Maliyet	2.238.581	270.231	4.788	576.578	3.090.178
Dönem Sonu Birikmiş Amortisman (-)	(1.386.711)	(137.961)	(4.445)	(492.975)	(2.022.092)
31 Aralık 2007	851.870	132.270	343	83.603	1.068.086

Banka, 31 Aralık 2007 tarihi itibarıyla maddi duran varlıklarıyla ilgili olarak toplam 627.103 bin YTL (2006: 726.095 bin YTL) tutarında gayrimenkul değer düşüş karşılığı ayırmıştır.

YAPI VE KREDİ BANKASI A.Ş.

31 ARALIK 2007 TARİHİ İTİBARIYLA KONSOLİDE OLMAYAN FİNANSAL TABLOLARA İLİŞKİN AÇIKLAMA VE DİPNOTLAR

(Tutarlar aksi belirtilmedikçe Bin Yeni Türk Lirası ("YTL") olarak ifade edilmiştir.)

KONSOLİDE OLMAYAN FİNANSAL TABLOLARA İLİŞKİN AÇIKLAMA VE DİPNOTLAR (Devamı)

k. Maddi olmayan duran varlıklara ilişkin bilgiler:

	31 Aralık 2007	31 Aralık 2006
Dönem Başı Net Defter Değeri	1.152.548	27.172
Birleşme, Devir ve Cari Yılda Satılmamış Kaynaklanan İlaveler	-	979.493
Yasal Birleşme Nedeniyle Koçbank'tan Devrolan	-	10.862
İşletme Birleşmesi Maliyet Dağılımından Kaynaklanan Tutarlar	-	159.007
Dönem İçinden İlaveler	65.981	12.388
Kullanım Dışı Bırakılanlar ve Satışlar (-)	(707)	(254)
Gelir Tablosuna Kaydedilmiş Olan Değer Azalışları (-)	-	(4.015)
Amortisman Gideri (-)	(30.697)	(32.105)
Kapanış Net Defter Değeri	1.187.125	1.152.548

Koçbank, Yapı Kredi'nin %57,42 oranında hissesini 28 Eylül 2005 tarihinde satın almıştır. Satın alma işlemi sonucunda satın alma bedelinin iktisap edilen tanımlanabilir varlıkların, yükümlülüklerin ve şarta bağlı yükümlülüklerin makul değerini aşan 979.493 bin YTL tutarındaki kısmı bilançoda şerefiye kalemi içinde muhasebeleştirilmiştir.

Yapı Kredi ile ilgili iktisap edilen net varlıklar ve şerefiyenin hesaplanmasına ilişkin bilgiler aşağıdaki gibidir:

Nakit Ödenen	1.925.965
İktisapla ilişkilendirilen direkt maliyetler	42.054
Toplam iktisap tutarı	1.968.019
İktisap edilen net varlıklar	988.526
Şerefiye	979.493

İktisaptan kaynaklanan varlık ve yükümlülüklerin makul değerleri aşağıdaki gibidir:

	28 Eylül 2005
Nakit değerler ve Merkez Bankası, bankalar ve para piyasaları	3.659.118
Menkul değerler	7.658.504
Krediler	10.914.241
Maddi duran varlıklar ve maddi olmayan duran varlıklar	1.454.959
İşletme birleşmesi maliyet dağılımından kaynaklanan tutarlar (*)	163.084
Diğer alacaklar ve diğer aktifler	1.696.557
Mevduatlar	(16.443.350)
Alınan krediler ve para piyasaları	(3.195.687)
Diğer yükümlülükler	(4.185.850)
İktisap edilen net varlıklar	1.721.576

(*) Koçbank, Yapı Kredi'nin tanımlanabilir maddi olmayan duran varlıkları olarak tespit etmiş olduğu kredi kartı marka değeri, mevduat tabanı ve müşteri portföyü'nün makul değerlerinin belirlenmesi amacıyla bir uzman kuruluş'a tespit çalışması yaptırmıştır. Uzman kuruluş 13 Şubat 2006 tarihli raporunda maddi olmayan duran varlıkların değerini 163.084 bin YTL olarak raporlamış ve bu tutar konsolide olmayan finansal tablolarda maddi olmayan duran varlıklar içerisinde muhasebeleştirilmiştir. Tespit edilen maddi olmayan duran varlıklar 10 yıl olarak tahmin edilen faydalı ömürleri boyunca satın alım tarihinden itibaren doğrusal olarak itfa edilmekte olup bu maddi olmayan duran varlıkların 31 Aralık 2007 tarihi itibarıyla net defter değeri 126.391 bin YTL'dir.

YAPI VE KREDİ BANKASI A.Ş.

31 ARALIK 2007 TARİHİ İTİBARIYLA KONSOLİDE OLMAYAN FİNANSAL TABLOLARA İLİŞKİN AÇIKLAMA VE DİPNOTLAR

(Tutarlar aksi belirtilmedikçe Bin Yeni Türk Lirası ("YTL") olarak ifade edilmiştir.)

KONSOLİDE OLMAYAN FİNANSAL TABLOLARA İLİŞKİN AÇIKLAMA VE DİPNOTLAR (Devamı)

I. Ertelenmiş vergi varlığına ilişkin açıklamalar:

	31 Aralık 2007		31 Aralık 2006	
	Vergi Matrahı	Ertelenmiş Vergi Tutarı	Vergi Matrahı	Ertelenmiş Vergi Tutarı
Çalışan hakları karşılığı	126.225	25.245	148.292	29.658
Banka sosyal yardım sandığı açıkları karşılığı	604.278	120.856	483.281	96.656
Alım satım amaçlı türev finansal borçlar	219.373	43.875	23.231	4.646
Gayrimenkul değer düşüş karşılığı	257.378	51.476	576.027	115.205
Bağlı ortaklıklar, iştirakler ve hisse senetleri	132.472	26.494	76.333	15.267
Diğer	147.692	29.539	138.221	27.645
Toplam ertelenmiş vergi varlığı	1.487.418	297.485	1.445.385	289.077
Alım satım amaçlı türev finansal varlıklar	(47.486)	(9.497)	(66.167)	(13.233)
Menkul değerler portföyü değerlendirme farkları	(48.213)	(9.642)	(110.981)	(24.061)
Maddi ve maddi olmayan duran varlıklar, net	(484.369)	(70.145)	(591.768)	(94.189)
Diğer	(2.010)	(402)	-	-
Toplam ertelenmiş vergi borcu	(582.078)	(89.686)	(768.916)	(131.483)
Ertelenmiş Vergi Varlığı, net	905.340	207.799	676.469	157.594

m. Satış amaçlı elde tutulan ve durdurulan faaliyetlere ilişkin duran varlıklara ilişkin hareket tablosu:

	31 Aralık 2007	31 Aralık 2006
Dönem Başı Net Defter Değeri	180.447	157.549
Yasal Birleşme Nedeniyle Koçbank'tan Devrolan İktisap Edilenler (*)	-	38.318
Elden Çıkarılanlar (-) Net	73.884	11.787
Değer Düşüklüğü İptali	(341.202)	(23.488)
Değer Düşüşü (-)	223.385	12.090
Amortisman Bedeli (-)	(11.204)	(5.602)
Kapanış Net Defter Değeri	108.363	180.447
Dönem Sonu Maliyet	126.922	209.665
Dönem Sonu Birikmiş Amortisman (-)	(18.559)	(29.218)
Kapanış Net Defter Değeri	108.363	180.447

(*) Banka Yönetim Kurulu'nun 3 Ekim 2007 tarihli kararı ile; hisselerinin %65,42'si Banka'ya, %34,58'i ise Yapı Kredi Holding BV'ye ait olan Yapı Kredi Bank Deutschland AG'nin; Avenue Europe Investments LP'ye alıcı ve satıcı arasında işleme konulacak olan alım-satım sözleşmesinde belirtilen koşullar çerçevesinde satılmasına karar verilmesi sebebiyle 54.298 bin YTL tutarındaki bağlı ortaklık bakiyesi satış amaçlı elde tutulan varlıklar hesabına sınıflanmıştır. Bununla birlikte bu bölümün X no'lu dipnotunda detaylı olarak açıklandığı üzere Yapı Kredi Bank Deutschland AG'nin satışı 29 Şubat 2008 tarihi itibarıyla tamamlanmıştır.

Banka, 31 Aralık 2007 tarihi itibarıyla satış amaçlı elde tutulan duran varlıklarıyla ilgili olarak 63.502 bin YTL (2006: 275.683 bin YTL) tutarında değer düşüş karşılığı ayırmıştır.

n. Diğer aktiflere ilişkin bilgiler:

31 Aralık 2007 tarihi itibarıyla, bilançonun diğer aktifler kalemi, bilanço dışı taahhütler hariç bilanço toplamının %10'unu aşmamaktadır.

YAPI VE KREDİ BANKASI A.Ş.

31 ARALIK 2007 TARİHİ İTİBARIYLA KONSOLİDE OLMAYAN FİNANSAL TABLOLARA İLİŞKİN AÇIKLAMA VE DİPNOTLAR

(Tutarlar aksi belirtilmedikçe Bin Yeni Türk Lirası ("YTL") olarak ifade edilmiştir.)

KONSOLİDE OLMAYAN FİNANSAL TABLOLARA İLİŞKİN AÇIKLAMA VE DİPNOTLAR (Devamı)

II. PASİF KALEMLERE İLİŞKİN AÇIKLAMA VE DİPNOTLAR

a. Mevduata ilişkin bilgiler:

1. Mevduatın/toplanan fonların vade yapısına ilişkin bilgiler (*):

1(i). 31 Aralık 2007:

	Vadesiz	1Aya Kadar	1-3 Ay	3-6 Ay	6 Ay-1 Yıl	1 Yıl ve Üstü	Toplam
Tasarruf Mevduatı	930.436	2.913.831	7.136.187	176.172	29.122	63.605	11.249.353
Döviz Tevdiat Hesabı	2.773.702	4.843.571	3.143.355	687.897	186.509	1.137.875	12.772.909
Yurtiçinde Yerleşik Kişiler	2.695.687	4.439.224	3.031.222	660.202	166.576	1.041.101	12.034.012
Yurtdışında Yerleşik Kişiler	78.015	404.347	112.133	27.695	19.933	96.774	738.897
Resmi Kuruluşlar Mevduatı	221.383	55.564	13.811	3.979	109.652	542	404.931
Ticari Kuruluşlar Mevduatı	1.177.592	3.145.445	2.234.202	282.095	12.659	101.394	6.953.387
Diğer Kuruluşlar Mevduatı	15.872	21.298	139.642	333	107	271	177.523
Kıymetli Maden Depo Hesabı	65.378	10.126	375	283	624	2.635	79.421
Bankalararası Mevduat	101.162	306.623	126	1.848	116.438	3.212	529.409
TC Merkez Bankası	72	-	-	-	-	-	72
Yurtiçi Bankalar	6.633	264.702	-	-	3.153	-	274.488
Yurtdışı Bankalar	53.653	41.921	126	1.848	113.285	3.212	214.045
Özel Finans Kurumları	40.804	-	-	-	-	-	40.804
Diğer	-	-	-	-	-	-	-
Toplam	5.285.525	11.296.458	12.667.698	1.152.607	455.111	1.309.534	32.166.933

1 (ii). 31 Aralık 2006:

	Vadesiz	1Aya Kadar	1-3 Ay	3-6 Ay	6 Ay-1 Yıl	1 Yıl ve Üstü	Toplam
Tasarruf Mevduatı	832.569	2.501.374	5.984.533	240.647	17.653	68.195	9.644.971
Döviz Tevdiat Hesabı	3.099.672	3.478.312	6.234.730	945.431	241.899	597.265	14.597.309
Yurtiçinde Yerleşik Kişiler	3.014.434	3.340.963	5.838.622	866.036	225.797	529.805	13.815.657
Yurtdışında Yerleşik Kişiler	85.238	137.349	396.108	79.395	16.102	67.460	781.652
Resmi Kuruluşlar Mevduatı	9.115	44.113	9.710	6.603	-	37	69.578
Ticari Kuruluşlar Mevduatı	935.225	2.280.723	2.408.194	54.068	959	1.823	5.680.992
Diğer Kuruluşlar Mevduatı	63.553	23.694	253.088	5.463	87	204	346.089
Kıymetli Maden Depo Hesabı	151.312	101.452	456	246	444	590	254.500
Bankalararası Mevduat	72.036	253.054	20.121	6.889	-	-	352.100
TC Merkez Bankası	-	-	-	-	-	-	-
Yurtiçi Bankalar	6.616	252.508	15.879	2.067	-	-	277.070
Yurtdışı Bankalar	46.687	546	4.242	4.822	-	-	56.297
Özel Finans Kurumları	18.733	-	-	-	-	-	18.733
Diğer	-	-	-	-	-	-	-
Mevduat Gider Reeskontu	4.647	137.130	30.941	4.128	4.383	503	181.732
Toplam	5.168.129	8.819.852	14.941.773	1.263.475	265.425	668.617	31.127.271

(*): Banka'nın 7 gün ihbarlı ve birikimli mevduatı bulunmamaktadır.

YAPI VE KREDİ BANKASI A.Ş.

31 ARALIK 2007 TARİHİ İTİBARIYLA KONSOLİDE OLMAYAN FİNANSAL TABLOLARA İLİŞKİN AÇIKLAMA VE DİPNOTLAR

(Tutarlar aksi belirtilmedikçe Bin Yeni Türk Lirası ("YTL") olarak ifade edilmiştir.)

KONSOLİDE OLMAYAN FİNANSAL TABLOLARA İLİŞKİN AÇIKLAMA VE DİPNOTLAR (Devamı)

2. Mevduat sigortasına ilişkin bilgiler:

2(i). Mevduat sigortası kapsamında bulunan ve mevduat sigortası limitini aşan tasarruf mevduatına ilişkin bilgiler:

Tasarruf Mevduatı	Mevduat Sigortası Kapsamında Bulunan		Mevduat Sigortası Limitini Aşan	
	31 Aralık 2007	31 Aralık 2006	31 Aralık 2007	31 Aralık 2006
Tasarruf Mevduatı	5.996.775	4.970.931	5.228.946	4.749.385
Tasarruf Mevduatı Niteliğini Haiz DTH	2.837.947	3.058.148	4.712.030	5.209.910
Tasarruf Mevduatı Niteliğini Haiz Diğ. H.	5.793	5.893	64.590	90.317
Yurtdışı Şubelerde Bulunan Yabancı Mercilerin Sigortasına Tabi Hesaplar	-	-	-	-
Kıyı Bankacılığı Bölgelerindeki Şubelerde Bulunan Yabancı Mercilerin Sigortasına Tabi Hesaplar	-	-	-	-

2(ii). Mevduat sigortası kapsamında bulunmayan tasarruf mevduatı:

	31 Aralık 2007	31 Aralık 2006
Yurtdışı Şubelerde Bulunan Tasarruf Mevduatı	-	-
Kıyı Bankacılığı Bölgelerindeki Şubelerde Bulunan Tasarruf Mevduatı	83.319	158.746
Toplam	83.319	158.746

2(iii). Mevduat sigortası kapsamında bulunmayan gerçek kişilerin tasarruf mevduatı:

	31 Aralık 2007
Yurtdışı Şubelerde Bulunan Mevduat ve Diğer Hesaplar	-
Hâkim Ortaklar ile Bunların Ana, Baba, Eş ve Velayet Altındaki Çocuklarına Ait Mevduat ile Diğer Hesaplar	-
Yönetim veya Müdürler Kurulu Başkan ve Üyeler, Genel Müdür ve Yardımcıları ile Bunların Ana, Baba, Eş ve Velayet Altındaki Çocuklarına Ait Mevduat ile Diğer Hesaplar	19.825
26/9/2004 Tarihli ve 5237 Sayılı TCK'nın 282'nci Maddesindeki Suçtan Kaynaklanan Mal Varlığı Değerleri Kapsamına Giren Mevduat ile Diğer Hesaplar	-
Türkiye'de Münhasıran Kıyı Bankacılığı Faaliyeti Göstermek Üzere Kurulan Mevduat Bankalarında Bulunan Mevduat	83.319

b. Alım satım amaçlı türev finansal borçlara ilişkin bilgiler:

	31 Aralık 2007		31 Aralık 2006	
	TP	YP	TP	YP
Vadeli İşlemler	24.528	5.522	11.542	2.154
Swap İşlemleri	160.558	-	9.519	449
Futures İşlemleri	-	-	-	-
Opsiyonlar	-	979	-	-
Diğer	-	-	-	-
Toplam	185.086	6.501	21.061	2.603

YAPI VE KREDİ BANKASI A.Ş.

31 ARALIK 2007 TARİHİ İTİBARIYLA KONSOLİDE OLMAYAN FİNANSAL TABLOLARA İLİŞKİN AÇIKLAMA VE DİPNOTLAR

(Tutarlar aksi belirtilmedikçe Bin Yeni Türk Lirası ("YTL") olarak ifade edilmiştir.)

KONSOLİDE OLMAYAN FİNANSAL TABLOLARA İLİŞKİN AÇIKLAMA VE DİPNOTLAR (Devamı)

c. Alınan kredilere ilişkin bilgiler:

1. Alınan kredilere ilişkin bilgiler:

	31 Aralık 2007		31 Aralık 2006	
	TP	YP	TP	YP
T.C. Merkez Bankası Kredileri	-	-	-	-
Yurtiçi Banka ve Kuruluşlardan	178.941	116.453	176.640	188.672
Yurtdışı Banka, Kuruluş ve Fonlardan	326	3.940.281	8.584	4.183.889
Bankalar ve Diğer Mali Kuruluşlar Gider Reeskontu	-	-	7.161	34.797
Toplam	179.267	4.056.734	192.385	4.407.358

2. Alınan kredilerin vade ayırımına göre gösterilmesi:

	31 Aralık 2007		31 Aralık 2006	
	TP	YP	TP	YP
Kısa Vadeli	179.267	1.376.738	185.224	2.447.116
Orta ve Uzun Vadeli	-	2.679.996	-	1.925.445
Alınan Krediler Gider Reeskontu	-	-	7.161	34.797
Toplam	179.267	4.056.734	192.385	4.407.358

3. Seküritizasyon kredilerinin geri ödeme planı:

Banka'nın, yurtdışında kurulu "Özel amaçlı kuruluş" ("Special Purpose Entity") olan Yapı Kredi Diversified Payment Rights Finance Company aracılığı ile Assured Guaranty, MBIA, Radian, Ambac, FGIC ve XL Capital garantörlüğü altında Standard Chartered Bank ve Unicredit Markets and Investment Banking eşliderliğinde 1.542.609 bin YTL tutarında seküritizasyon kredisi işlemi bulunmaktadır. Bu kredinin faizi Euribor/Libor+ %0,18 ile %0,35 aralığında, vadesi de 7 ila 8 yıl arasındadır ve geri ödemeleri 2010 yılı ilk döneminde başlayacaktır.

	31 Aralık 2007	31 Aralık 2006
2008	-	32.853
2009	-	131.411
2010	289.196	383.074
2011	312.977	383.074
2012	312.977	251.662
2013	312.977	251.662
2014	280.332	212.054
2015	23.781	-
Faiz Gider Reeskontu	10.369	4.216
Toplam	1.542.609	1.650.006

d. Diğer yabancı kaynaklara ilişkin bilgiler:

31 Aralık 2007 itibarıyla bilançonun diğer yabancı kaynaklar kalemi bilanço dışı taahhütler hariç bilanço toplamının %10'unu aşmamaktadır.

YAPI VE KREDİ BANKASI A.Ş.

31 ARALIK 2007 TARİHİ İTİBARIYLA KONSOLİDE OLMAYAN FİNANSAL TABLOLARA İLİŞKİN AÇIKLAMA VE DİPNOTLAR

(Tutarlar aksi belirtilmedikçe Bin Yeni Türk Lirası ("YTL") olarak ifade edilmiştir.)

KONSOLİDE OLMAYAN FİNANSAL TABLOLARA İLİŞKİN AÇIKLAMA VE DİPNOTLAR (Devamı)

e. Finansal kiralama borçlarına ilişkin bilgiler:

	31 Aralık 2007		31 Aralık 2006	
	Brüt	Net	Brüt	Net
1 Yılda Az	24.483	23.581	19.338	18.674
1-4 Yıl Arası	57	13	119	115
4 Yılda Fazla	-	-	-	-
Toplam	24.540	23.594	19.457	18.789

f. Riskten korunma amaçlı türev finansal borçlara ilişkin bilgiler:

	31 Aralık 2007		31 Aralık 2006	
	TP	YP	TP	YP
Gerçeğe Uygun Değer Riskinden Korunma Amaçlı	27.786	-	-	-
Nakit Akış Riskinden Korunma Amaçlı	-	-	-	-
Yurt Dışındaki Net Yatırım Riskinden Korunma Amaçlı	-	-	-	-
Toplam	27.786	-	-	-

g. Karşılıklara ilişkin açıklamalar:

1. Genel karşılıklara ilişkin bilgiler:

	31 Aralık 2007	31 Aralık 2006
I. Grup Kredi ve Alacaklar İçin Ayrılanlar	528.050	430.929
II. Grup Kredi ve Alacaklar İçin Ayrılanlar	42.466	97.214
Gayrinakdi Krediler İçin Ayrılanlar	81.623	102.806
Diğer	13.755	16.033
Toplam	665.894	646.982

2. Çalışan hakları karşılığına ilişkin bilgiler:

Kıdem tazminatı karşılığı, çalışanların emekliliği halinde Türk İş Kanun'larına göre Banka'nın ödemesi gereken muhtemel yükümlülüğün bugünkü değeri hesaplanarak ayrılmaktadır. TMS 19 işletmenin yükümlülüklerinin hesaplanabilmesi için aktüeryel değerlendirme yöntemlerinin kullanımını gerekli kılmaktadır.

Toplam yükümlülüklerin hesaplanmasında aşağıdaki aktüeryel varsayımlar kullanılmıştır.

	31 Aralık 2007	31 Aralık 2006
İskonto Oranı (%)	5,71	5,71
Emeklilik İhtimaline İlişkin Kullanılan Oran (%)	95,50	96,50

Temel varsayım, her hizmet yılı için geçerli olan kıdem tazminatı tavanının her sene enflasyon oranında artacağıdır. Böylece uygulanan iskonto oranı enflasyonun beklenen etkilerinden arındırılmış reel oranı gösterecektir. Banka'nın kıdem tazminatı yükümlülüğü, kıdem tazminatı tavanı her altı ayda bir belirlendiği için, 1 Ocak 2008 tarihinden itibaren geçerli olan 2.087,92 YTL (1 Ocak 2007: 1.960,69 YTL) üzerinden hesaplanmaktadır.

YAPI VE KREDİ BANKASI A.Ş.

31 ARALIK 2007 TARİHİ İTİBARIYLA KONSOLİDE OLMAYAN FİNANSAL TABLOLARA İLİŞKİN AÇIKLAMA VE DİPNOTLAR

(Tutarlar aksi belirtilmedikçe Bin Yeni Türk Lirası ("YTL") olarak ifade edilmiştir.)

KONSOLİDE OLMAYAN FİNANSAL TABLOLARA İLİŞKİN AÇIKLAMA VE DİPNOTLAR (Devamı)

Kideme tazminatı yükümlülüğünün bilançoadaki hareketleri aşağıdaki gibidir:

	31 Aralık 2007	31 Aralık 2006
Önceki Dönem Sonu Bakiyesi	94.345	72.230
Yasal Birleşme Nedeniyle Koçbank'tan Devrolan	-	9.923
Dönem İçinde Ayrılan Karşılık	11.198	21.146
Dönem İçinde Ödenen	(16.994)	(8.954)
Dönem Sonu Bakiyesi	88.549	94.345

Banka'nın ayrıca 31 Aralık 2007 tarihi itibarıyla 37.676 bin YTL (2006: 53.947 bin YTL) tutarında izin karşılığı bulunmaktadır.

3. Diğer Karşılıklar:

	31 Aralık 2007	31 Aralık 2006
Banka Sosyal Sandık Karşılığı (*)	604.278	483.281
Muhtemel Vergi Riskleri Karşılığı (**)	72.043	63.662
Tazmin Edilmemiş Gayrinakdi Kredi Karşılığı	50.249	57.666
Kredi Kartları ve Bankacılık Hizmetlerine İlişkin Promosyon Uygulamaları Karşılığı	36.014	53.441
İhracat Taahhütlerinden Kaynaklanan Vergi ve Fon Yükümlülüğü Karşılığı	39.945	39.365
Muhtemel Yasal Riskler Karşılığı (**)	10.997	12.476
Diğer	151.779	99.186
Toplam	965.305	809.077

(*) Banka, Vakıf için aktüerler siciline kayıtlı bir aktüere devir işlemleri ile ilgili hükümlerin uygulanmasına ilişkin usul ve esasların belirlenmesi amacıyla hazırlanan 15 Aralık 2006 tarihli 26377 sayılı Resmi Gazete'de yayımlanan 2006/11345 Sayılı Bakanlar Kurulu Kararı'nda belirlenen esaslar çerçevesinde ve kararda belirlenen oran olan %10,24 teknik faiz ve CSO 1980 mortalite tablosu dikkate alınarak bir rapor hazırlanmıştır. 31 Aralık 2006 tarihi itibarıyla hazırlanan aktüeryal bilanço'ya göre Vakıf 604.278 bin YTL teknik açık vermiştir. Nitekim, BDDK Bankalar Kanunu'nun geçici 23. maddesinin iptal edilmesinin bahsi geçen Bakanlar Kurulu Kararı'nda 2006 yılı sonu itibarıyla hesaplanan karşılık tutarlarının muhafaza edilmesi gerektiği yönünde görüş bildirilmiştir.

(**) Muhtemel riskler için ayrılan serbest karşılıkları göstermektedir.

4. Döviz Endeksli Krediler Kur Farkı Karşılıklarına İlişkin Bilgiler:

31 Aralık 2007 tarihi itibarıyla, döviz endeksli krediler kur farkı karşılığı 99.986 bin YTL'dir (2006: 32.202 bin YTL).

h. Vergi Borcuna İlişkin Açıklamalar:

(i) Ödenecek vergilere ilişkin bilgiler:

	31 Aralık 2007	31 Aralık 2006
Ödenecek Kurumlar Vergisi	215.422	58.536
Menkul Sermaye İradı Vergisi	84.246	41.971
Gayrimenkul Sermaye İradı Vergisi	1.051	651
Banka ve Sigorta Muameleleri Vergisi ("BSMV")	28.033	25.584
Kambiyo Muameleleri Vergisi	3.167	3.122
Ödenecek Katma Değer Vergisi	2.738	1.432
Diğer	13.580	11.818
Toplam	348.237	143.114

YAPI VE KREDİ BANKASI A.Ş.

31 ARALIK 2007 TARİHİ İTİBARIYLA KONSOLİDE OLMAYAN FİNANSAL TABLOLARA İLİŞKİN AÇIKLAMA VE DİPNOTLAR

(Tutarlar aksi belirtilmedikçe Bin Yeni Türk Lirası ("YTL") olarak ifade edilmiştir.)

KONSOLİDE OLMAYAN FİNANSAL TABLOLARA İLİŞKİN AÇIKLAMA VE DİPNOTLAR (Devamı)

(ii) Primlere ilişkin bilgiler:

	31 Aralık 2007	31 Aralık 2006
Sosyal Sigorta Primleri-Personel	-	-
Sosyal Sigorta Primleri-İşveren	-	-
Banka Sosyal Yardım Sandığı Primleri-Personel	-	-
Banka Sosyal Yardım Sandığı Primleri-İşveren	-	-
Emekli Sandığı Aidatı ve Karşılıkları-Personel	-	-
Emekli Sandığı Aidatı ve Karşılıkları-İşveren	-	-
İşsizlik Sigortası-Personel	380	341
İşsizlik Sigortası-İşveren	760	684
Diğer	-	-
Toplam	1.140	1.025

i. Sermaye benzeri kredilere ilişkin bilgiler:

	31 Aralık 2007		31 Aralık 2006	
	TP	YP	TP	YP
Yurtiçi Bankalardan	-	-	-	-
Yurtiçi Diğer Kuruluşlardan	-	-	-	-
Yurtdışı Bankalardan	-	1.772.914	-	1.559.258
Yurtdışı Diğer Kuruluşlardan	-	-	-	-
Toplam	-	1.772.914	-	1.559.258

Yapı Kredi, 30 Mart 2006 tarihinde 500 milyon Euro tutarında 10 yıl vadeli, 5 yıl sonra Banka tarafından geri ödeme opsiyonu bulunan ve faiz oranı ilk 5 yıl için EURIBOR+%2 olan sermaye benzeri kredi sağlamıştır. Kredi, Merrill Lynch Capital Corporation'dan Unicredito Italiano S.p.A.'nın garantörlüğünde temin edilmiştir. Bununla birlikte Koçbank'ın 28 Nisan 2006 tarihinde temin ettiği 350 milyon Euro tutarında 10 yıl vadeli 5 yıl sonra Banka tarafından geri ödeme opsiyonu bulunan faiz oranı ilk 5 yıl için EURIBOR+%2,25 olan sermaye benzeri kredi Banka'ya devrolmuştur. Bu kredi, Goldman Sachs International Bank'dan Unicredit S.p.A.'nın garantörlüğünde temin edilmiştir. 25 Haziran 2007 tarihinde 200 milyon Euro tutarındaki 10 yıl vadeli 5 yıl sonra Banka tarafından geri ödenebilir şekilde yapılandırılan, faiz oranı ilk 5 yıl için EURIBOR+%1,85 olarak belirlenen Unicredito Italiano S.p.A garantörlüğünde Citibank N.A., London Branch tarafından Banka'ya sağlanmıştır. Her üç sermaye benzeri kredi de BDDK'nın sırasıyla 3 Nisan 2006, 2 Mayıs 2006 ve 19 Haziran 2007 tarihli yazıları uyarınca, sermaye benzeri kredi olarak kabul edilmiş ve Sermaye Yeterliliğine İlişkin Yönetmelik ile belirlenmiş şartlara uyulması kaydıyla katkı sermaye hesabında dikkate alınması uygun görülmüştür.

j. Özkaynaklara ilişkin bilgiler:

1. Ödenmiş sermayenin gösterimi (Nominal olarak; enflasyona göre düzeltilmemiş tutarlar):

	31 Aralık 2007	31 Aralık 2006
Hisse Senedi Karşılığı	3.427.051	3.142.818
İmtiyazlı Hisse Senedi Karşılığı	-	-

2. Ödenmiş sermaye tutarı, bankada kayıtlı sermaye sisteminin uygulanıp uygulanmadığı hususunun açıklanması ve bu sistem uygulanıyor ise kayıtlı sermaye tavanı (Nominal olarak; enflasyona göre düzeltilmemiş tutarlar):

Banka'nın ödenmiş sermayesi 3.427.051 bin YTL olup, kayıtlı sermaye sistemi uygulanmamaktadır. Bununla birlikte Ana Ortaklık Banka, bu bölümün X. no'lu dipnotunda açıkladığı üzere kayıtlı sermaye sistemine geçilmesine yönelik gerekli yasal süreci başlatmıştır.

YAPI VE KREDİ BANKASI A.Ş.

31 ARALIK 2007 TARİHİ İTİBARIYLA KONSOLİDE OLMAYAN FİNANSAL TABLOLARA İLİŞKİN AÇIKLAMA VE DİPNOTLAR

(Tutarlar aksi belirtilmedikçe Bin Yeni Türk Lirası ("YTL") olarak ifade edilmiştir.)

KONSOLİDE OLMAYAN FİNANSAL TABLOLARA İLİŞKİN AÇIKLAMA VE DİPNOTLAR (Devamı)

3. Cari dönem içinde yapılan sermaye artırımları ve kaynakları ile arttırılan sermaye payına ilişkin diğer bilgiler:

Artırım Tarihi	Artırım Tutarı	Nakit	Artırıma Konu Edilen Kâr Yedekleri	Artırıma Konu Edilen Sermaye Yedekleri
29 Mart 2007	6.632	-	-	-
18 Ekim 2007	277.601	-	-	-

29 Mart 2007 tarihinde yapılan Genel Kurul toplantısında, Banka sermayesinin 6.632 bin YTL tutarındaki iştirak satış kârının sermayeye ilave edilmesi yoluyla artırılmasına karar verilmiştir.

Detayları Birinci Bölüm II. no'lu dipnotta açıklandığı üzere, Banka'nın hissedarı olan KFH'nin sahibi olduğu Yapı Kredi Faktoring A.Ş., Yapı Kredi Finansal Kiralama A.O., ve Yapı Kredi Azerbaycan Closed Joint Stock Company hisselerinin Banka'ya hisse değişimi yoluyla devri çerçevesinde Banka sermayesi 277.601 bin YTL artırılmıştır. Devralınan hisse senetlerinin rayiç değerleriyle Banka'da gerçekleşen sermaye artışı tutarı arasında oluşan 495.852 bin YTL tutarındaki fark, hisse senedi ihraç primleri hesabında muhasebeleştirilmiştir.

4. Cari dönem içinde yeniden değerlendirme fonlarından sermayeye ilave edilen kısım bulunmamaktadır.

5. Son mali yılın ve onu takip eden ara dönemin sonuna kadar sermaye taahhütleri bulunmamaktadır.

6. Bankanın gelirleri, kârlılığı ve likiditesine ilişkin geçmiş dönem göstergeleri ile bu göstergelerdeki belirsizlikler dikkate alınarak yapılacak öngörülerin özkaynak üzerindeki tahmini etkileri:

Bilanço ve bilanço dışı varlık ve yükümlülüklerde taşınan faiz, likidite ve döviz kuru riskleri Banka tarafından benimsenen çeşitli risk limitleri ve yasal limitler çerçevesinde yönetilmektedir.

7. Sermayeyi temsil eden hisse senetlerine tanınan imtiyaz bulunmamaktadır.

k. Menkul değerler değer artış fonuna ilişkin bilgiler:

	31 Aralık 2007		31 Aralık 2006	
	TP	YP	TP	YP
İştirakler, Bağlı Ortaklıklar ve Birlikte Kontrol Edilen Ortaklıklardan (İş Ortaklıklarından)	-	-	-	-
Değerleme Farkı	4.748	43.227	7.458	42.559
Kur Farkı	-	-	-	-
Toplam	4.748	43.227	7.458	42.559

III. GELİR TABLOSUNA İLİŞKİN AÇIKLAMA VE DİPNOTLAR

a. Faiz gelirlerine ilişkin bilgiler:

1. Kredilerden alınan faiz gelirlerine ilişkin bilgiler:

	31 Aralık 2007		31 Aralık 2006	
	TP	YP	TP	YP
Kısa Vadeli Kredilerden	2.649.827	185.840	2.344.840	155.198
Orta ve Uzun Vadeli Kredilerden	834.934	317.110	595.004	324.209
Takipteki Alacaklardan Alınan Faizler	82.655	306	61.653	56
Kaynak Kullanımını Destekleme Fonundan Alınan Primler	-	-	-	-
Toplam (*)	3.567.416	503.256	3.001.497	479.463

(*) Nakdi kredilere ilişkin ücret ve komisyon gelirlerini de içermektedir.

YAPI VE KREDİ BANKASI A.Ş.

31 ARALIK 2007 TARİHİ İTİBARIYLA KONSOLİDE OLMAYAN FİNANSAL TABLOLARA İLİŞKİN AÇIKLAMA VE DİPNOTLAR

(Tutarlar aksi belirtilmedikçe Bin Yeni Türk Lirası ("YTL") olarak ifade edilmiştir.)

KONSOLİDE OLMAYAN FİNANSAL TABLOLARA İLİŞKİN AÇIKLAMA VE DİPNOTLAR (Devamı)

2. Bankalardan alınan faiz gelirlerine ilişkin bilgiler:

	31 Aralık 2007		31 Aralık 2006	
	TP	YP	TP	YP
T.C. Merkez Bankasından	-	-	-	-
Yurtiçi Bankalardan	4.900	3.169	10.283	10.089
Yurtdışı Bankalardan	5.468	72.421	5.403	64.545
Yurtdışı Merkez ve Şubelerden	-	-	-	-
Toplam	10.368	75.590	15.686	74.634

3. Menkul değerlerden alınan faizlere ilişkin bilgiler:

	31 Aralık 2007		31 Aralık 2006	
	TP	YP	TP	YP
Alım Satım Amaçlı Finansal Varlıklardan	2.860	17.370	28.487	44.208
Gerçeğe Uygun Değer Farkı Kâr veya Zarara Yansıtılan Finansal Varlıklardan	-	-	-	-
Satılmaya Hazır Finansal Varlıklardan	21.273	7.306	30.490	10.472
Vadeye Kadar Elde Tutulacak Yatırımlardan	1.102.465	480.703	795.641	385.946
Toplam	1.126.598	505.379	854.618	440.626

4. İştirak ve bağlı ortaklıklardan alınan faiz gelirlerine ilişkin bilgiler:

	31 Aralık 2007	31 Aralık 2006
İştirak ve Bağlı Ortaklıklardan Alınan Faizler	11.108	13.442

b. Faiz giderlerine ilişkin bilgiler:

1. Kullanılan kredilere verilen faizlere ilişkin bilgiler:

	31 Aralık 2007		31 Aralık 2006	
	TP	YP	TP	YP
Bankalara	33.664	257.262	24.043	198.423
T.C. Merkez Bankasına	1	-	-	-
Yurtiçi Bankalara	26.080	8.791	19.941	12.273
Yurtdışı Bankalara	7.583	248.471	4.102	186.150
Yurtdışı Merkez ve Şubelere	-	-	-	-
Diğer Kuruluşlara	-	99.081	-	63.981
Toplam (*)	33.664	356.343	24.043	262.404

(*) Nakdi kredilere ilişkin ücret ve komisyon giderlerini de içermektedir.

2. İştirakler ve bağlı ortaklıklara verilen faiz giderlerine ilişkin bilgiler:

	31 Aralık 2007	31 Aralık 2006
İştirak ve Bağlı Ortaklıklara Verilen Faizler	18.751	13.675

YAPI VE KREDİ BANKASI A.Ş.

31 ARALIK 2007 TARİHİ İTİBARIYLA KONSOLİDE OLMAYAN FİNANSAL TABLOLARA İLİŞKİN AÇIKLAMA VE DİPNOTLAR

(Tutarlar aksi belirtilmedikçe Bin Yeni Türk Lirası ("YTL") olarak ifade edilmiştir.)

KONSOLİDE OLMAYAN FİNANSAL TABLOLARA İLİŞKİN AÇIKLAMA VE DİPNOTLAR (Devamı)

3. Mevduata ödenen faizin vade yapısına göre gösterimi:

Hesap Adı	Vadesiz Mevduat	Vadeli Mevduat					Birikimli Mevduat	Toplam
		1 Aya Kadar	3 Aya Kadar	6 Aya Kadar	1 Yıla Kadar	1 Yıdan Uzun		
Türk Parası								
Bankalar Mevduatı	2.012	10.783	3	50	840	840	-	14.528
Tasarruf Mevduatı	3.344	386.859	1.345.272	35.929	3.490	10.238	-	1.785.132
Resmi Mevduat	-	11.378	7.968	580	9.101	24	-	29.051
Ticari Mevduat	25.305	479.117	440.094	42.486	925	9.361	-	997.288
Diğer Mevduat	-	10.605	24.685	203	15	36	-	35.544
7 Gün İhbarlı Mevduat	-	-	-	-	-	-	-	-
Toplam	30.661	898.742	1.818.022	79.248	14.371	20.499	-	2.861.543
Yabancı Para								
DTH	9.470	176.628	179.271	31.672	8.752	33.101	-	438.894
Bankalar Mevduatı	-	2.364	-	15	996	-	-	3.375
7 Gün İhbarlı Mevduat	-	-	-	-	-	-	-	-
Kıymetli Maden	-	49	4	4	8	66	-	131
Toplam	9.470	179.041	179.275	31.691	9.756	33.167	-	442.400
Genel Toplam	40.131	1.077.783	1.997.297	110.939	24.127	53.666	-	3.303.943

c. Temettü gelirlerine ilişkin açıklamalar

	31 Aralık 2007	31 Aralık 2006
Alım Satım Amaçlı Finansal Varlıklardan	-	-
Gerçeğe Uygun Değer Farkı Kâr veya Zarara Yansıtılan FV	3	-
Satılmaya Hazır Finansal Varlıklardan	822	1.208
İştirak ve bağlı ortaklıklardan	37.792	40.550
Toplam	38.617	41.758

d. Ticari kâr/zarara ilişkin açıklamalar (Net):

	31 Aralık 2007	31 Aralık 2006
Kâr	8.220.072	6.511.299
Sermaye Piyasası İşlemleri Kâr	4.138.547	2.486.312
Türev Finansal İşlemlerden	4.106.289	2.311.459
Diğer	32.258	174.853
Kambiyo İşlemlerinden Kâr	4.081.525	4.024.987
Zarar (-)	(8.146.989)	(6.461.270)
Sermaye Piyasası İşlemleri Zararı	(4.339.423)	(2.228.637)
Türev Finansal İşlemlerden	(4.305.892)	(2.112.452)
Diğer	(33.531)	(116.185)
Kambiyo İşlemlerinden Zarar	(3.807.566)	(4.232.633)
Net Kâr/Zarar	73.083	50.029

e. Diğer faaliyet gelirlerine ilişkin açıklamalar:

Faaliyet gelirleri başlıca, önceki yıllarda karşılık ayırmak suretiyle gider yazılan işlemlerden yapılan tahsilat gelirlerinden ve önceki yıllarda değer düşüş karşılığı ayrılmış sabit kıymetlerin satışı dolayısıyla oluşan değer düşüş karşılığı iptali gelirlerinden oluşmaktadır.

YAPI VE KREDİ BANKASI A.Ş.

31 ARALIK 2007 TARİHİ İTİBARIYLA KONSOLİDE OLMAYAN FİNANSAL TABLOLARA İLİŞKİN AÇIKLAMA VE DİPNOTLAR

(Tutarlar aksi belirtilmedikçe Bin Yeni Türk Lirası ("YTL") olarak ifade edilmiştir.)

KONSOLİDE OLMAYAN FİNANSAL TABLOLARA İLİŞKİN AÇIKLAMA VE DİPNOTLAR (Devamı)

f. Kredi ve diğer alacaklar değer düşüş karşılıkları:

	31 Aralık 2007	31 Aralık 2006
Kredi ve Diğer Alacaklara İlişkin Özel Karşılıklar	238.118	214.260
III. Grup Kredi ve Alacaklar	10.070	15.033
IV. Grup Kredi ve Alacaklar	18.969	12.345
V. Grup Kredi ve Alacaklar	209.079	186.882
Genel Karşılık Giderleri	44.742	118.500
Muhtemel Riskler İçin Ayrılan Serbest Karşılık Giderleri	38.673	1.317
Menkul Değerler Değer Düşüklüğü Giderleri	-	3.218
Gerçeğe Uygun Değer Farkı Kâr veya Zarara Yansıtılan FV	-	-
Satılmaya Hazır Finansal Varlıklar	-	3.218
İştirakler, Bağlı Ortaklıklar ve VKET Menkul Değerler Değer Düşüş Giderleri	95.551	698
İştirakler	870	698
Bağlı Ortaklıklar (*)	94.681	-
Birlikte Kontrol Edilen Ortaklıklar	-	-
Vadeye Kadar Elde Tutulacak Yatırımlar	-	-
Diğer	8.598	303
Toplam	425.682	338.296

(*) 79.831 bin YTL'lik kısmı, Enternasyonel Turizm Yatırım A.Ş., 14.850 bin YTL'lik kısmı Yapı Kredi Holding için ayrılan değer düşüş karşılıklarından oluşmaktadır.

g. Diğer faaliyet giderlerine ilişkin bilgiler:

	31 Aralık 2007	31 Aralık 2006
Personel Giderleri	788.343	636.863
Kıdem Tazminatı Karşılığı	157	12.192
Banka Sosyal Yardım Sandığı Varlık Açıkları Karşılığı	120.996	152.539
Maddi Duran Varlık Değer Düşüş Giderleri	27.820	30.879
Maddi Duran Varlık Amortisman Giderleri	122.884	133.666
Maddi Olmayan Duran Varlık Değer Düşüş Giderleri	-	4.015
Şerefiye Değer Düşüş Gideri	-	-
Maddi Olmayan Duran Varlık Amortisman Giderleri	30.697	32.105
Özkaynak Yöntemi Uygulanan Ortaklık Payları Değer Düşüş Gideri	-	-
Elden Çıkarılacak Kıymetler Değer Düşüş Giderleri	5.639	5.602
Elden Çıkarılacak Kıymetler Amortisman Giderleri	16.947	10.207
Satış Amaçlı Elde Tutulan ve Durdurulan Faaliyetlere İlişkin Duran Varlıklar Değer Düşüş Giderleri	5.565	-
Diğer İşletme Giderleri	744.654	630.833
Faaliyet Kiralama Giderleri	59.510	19.190
Bakım ve Onarım Giderleri	25.655	27.407
Reklam ve İlan Giderleri	116.428	119.507
Diğer Giderler	543.061	464.729
Aktiflerin Satışından Doğan Zararlar (*)	344.229	24.291
Diğer	524.433	324.885
Toplam	2.732.364	1.998.077

(*) Banka'nın 11 Temmuz 2007'de imzaladığı "Gayrimenkul Toplu Satış Sözleşmesi" çerçevesinde 31 Aralık 2007 itibarıyla 35.361 bin YTL satış kârı oluşmuştur. Tek Düzen Hesap Planı gereği söz konusu satış kârı ile ilgili olarak 310.323 bin YTL "Diğer Faaliyet Giderleri", 345.684 bin YTL ise "Diğer Faaliyet Gelirleri" hesaplarında muhasebeleştirilmiştir.

YAPI VE KREDİ BANKASI A.Ş.

31 ARALIK 2007 TARİHİ İTİBARIYLA KONSOLİDE OLMAYAN FİNANSAL TABLOLARA İLİŞKİN AÇIKLAMA VE DİPNOTLAR

(Tutarlar aksi belirtilmedikçe Bin Yeni Türk Lirası ("YTL") olarak ifade edilmiştir.)

KONSOLİDE OLMAYAN FİNANSAL TABLOLARA İLİŞKİN AÇIKLAMA VE DİPNOTLAR (Devamı)

h. Sürdürülen faaliyetler vergi öncesi kâr ve zararına ilişkin açıklamalar:

Vergi öncesi kârın, 2.122.718 bin YTL'si (2006: 1.811.417 bin YTL) net faiz gelirlerinden, 973.785 bin YTL'si (2006: 799.696 bin YTL) net ücret ve komisyon gelirlerinden oluşmakta olup, diğer faaliyet giderleri toplamı 2.732.364 bin YTL'dir (2006: 1.998.077 bin YTL).

i. Sürdürülen faaliyetler vergi karşılığına ilişkin açıklamalar:

31 Aralık 2007 tarihi itibarıyla Banka'nın 217.406 bin YTL (2006: 58.536 bin YTL) cari vergi gideri, 73.726 bin YTL tutarında ertelenmiş vergi geliri (2006: 138.727 bin YTL tutarında ertelenmiş vergi gideri) bulunmaktadır.

j. Net dönem kâr ve zararına ilişkin açıklamalar:

Banka'nın olağan bankacılık işlemlerinden kaynaklanan gelir ve gider kalemlerinin niteliği, boyutu ve tekrarlanma oranı, Banka'nın cari dönem içindeki performansının anlaşılması için gerekli değildir.

IV. NAZIM HESAPLARA İLİŞKİN AÇIKLAMA VE DİPNOTLAR

a. Nazım hesaplarda yer alan yükümlülüklerle ilişkin açıklama:

1. Gayri kabili rücu nitelikteki taahhütlerin türü ve miktarı:

Banka'nın 10.449.281 bin YTL (2006: 8.163.986 bin YTL) tutarında kredi kartlarına verilen harcama limiti taahhüdü, 1.359.423 bin YTL (2006: 1.310.760 bin YTL) tutarında çek yaprakları için ödeme taahhüdü ve 1.902.940 bin YTL (2006: 1.562.546 bin YTL) tutarında kullandırım garantili kredi tahsis taahhüdü bulunmaktadır.

2. Nazım hesap kalemlerinden kaynaklanan muhtemel zararların ve taahhütlerin yapısı ve tutarı:

Nazım hesap kalemlerinden kaynaklanan önemli tutarda muhtemel zararlar bulunmamaktadır. Bilanço dışı yükümlülüklerden oluşan taahhütler "Bilanço Dışı Yükümlülükler Tablosu"nda gösterilmiştir.

2(i). Garantiler, banka aval ve kabulleri ve mali garanti yerine geçen teminatlar ve diğer akreditifler dahil gayrinakdi krediler:

	31 Aralık 2007	31 Aralık 2006
Banka kabul kredileri	184.493	216.649
Akreditifler	2.010.563	2.535.802
Diğer garanti ve kefaletler	720.241	758.221
Toplam	2.915.297	3.510.672

2(ii). Kesin teminatlar, geçici teminatlar, kefaletler ve benzeri işlemler:

	31 Aralık 2007	31 Aralık 2006
Geçici teminat mektupları	638.848	645.865
Kesin teminat mektupları	7.778.742	7.529.880
Avans teminat mektupları	1.539.381	1.564.355
Gümrüklere verilen teminat mektupları	579.354	1.073.683
Diğer teminat mektupları	299.105	292.807
Toplam	10.835.430	11.106.590

3(i). Gayrinakdi kredilerin toplam tutarı:

	31 Aralık 2007	31 Aralık 2006
Nakit Kredi Teminine Yönelik Olarak Açılan Gayrinakdi Krediler	180.627	291.750
Bir Yıl veya Daha Az Süreli Asıl Vadeli	28.046	75.127
Bir Yıldan Daha Uzun Süreli Asıl Vadeli	152.581	216.623
Diğer Gayrinakdi Krediler	13.570.100	14.325.512
Toplam	13.750.727	14.617.262

YAPI VE KREDİ BANKASI A.Ş.

31 ARALIK 2007 TARİHİ İTİBARIYLA KONSOLİDE OLMAYAN FİNANSAL TABLOLARA İLİŞKİN AÇIKLAMA VE DİPNOTLAR

(Tutarlar aksi belirtilmedikçe Bin Yeni Türk Lirası ("YTL") olarak ifade edilmiştir.)

KONSOLİDE OLMAYAN FİNANSAL TABLOLARA İLİŞKİN AÇIKLAMA VE DİPNOTLAR (Devamı)

3 (ii). Gayrinakdi krediler hesabı içinde sektör bazında risk yoğunlaşması hakkında bilgi:

	31 Aralık 2007				31 Aralık 2006			
	TP	(%)	YP	(%)	TP	(%)	YP	(%)
Tarım	62.854	1,08	141.387	1,78	73.879	1,33	48.383	0,53
Çiftçilik ve Hayvancılık	42.028	0,72	131.632	1,66	56.698	1,02	43.824	0,48
Ormancılık	15.672	0,27	9.298	0,12	13.410	0,24	3.949	0,04
Balıkçılık	5.154	0,09	457	0,01	3.771	0,07	610	0,01
Sanayi	2.332.805	40,24	3.626.331	45,60	2.156.815	38,70	4.048.609	44,78
Madencilik ve Taşocakçılığı	110.087	1,90	86.120	1,08	27.860	0,50	94.787	1,05
İmalat Sanayi	2.105.265	36,31	3.253.455	40,91	2.083.670	37,39	3.617.516	40,00
Elektrik, Gaz, Su	117.453	2,03	286.756	3,61	45.285	0,81	336.306	3,73
İnşaat	1.509.655	26,04	1.752.787	22,04	1.428.154	25,63	1.773.148	19,60
Hizmetler	1.823.460	31,45	1.911.885	24,04	1.866.143	33,49	2.836.511	31,36
Toptan ve Perakende Ticaret	898.417	15,50	320.201	4,03	1.028.914	18,46	366.995	4,06
Otel ve Lokanta Hizmetleri	65.138	1,12	73.944	0,93	62.385	1,12	91.289	1,01
Ulaştırma ve Haberleşme	272.424	4,70	369.086	4,64	224.476	4,03	604.485	6,68
Mali Kuruluşlar	394.968	6,81	727.448	9,15	328.494	5,89	1.145.333	12,66
Gayrimenkul ve Kira. Hizm.	67.599	1,17	95.376	1,20	69.386	1,25	135.389	1,50
Serbest Meslek Hizmetleri	-	-	-	-	-	-	-	-
Eğitim Hizmetleri	5.946	0,10	1.918	0,02	7.781	0,14	3.850	0,04
Sağlık ve Sosyal Hizmetler	118.968	2,05	323.912	4,07	144.707	2,60	489.170	5,41
Diğer	68.750	1,19	520.813	6,55	47.866	0,86	337.754	3,73
Toplam	5.797.524	100,00	7.953.203	100,00	5.572.857	100,00	9.044.405	100,00

3 (iii). I ve II'nci grupta sınıflandırılan gayrinakdi kredilere ilişkin bilgiler:

	I'nci Grup		II'nci Grup	
	TP	YP	TP	YP
Gayrinakdi Krediler				
Teminat Mektupları	5.720.757	5.025.767	51.990	36.916
Aval ve Kabul Kredileri	-	180.488	-	4.005
Akreditifler	787	2.008.977	-	799
Cirolar	-	-	-	-
Menkul Değer İhracı Satın Alma Garantileri	-	-	-	-
Faktoring Garantilerinden	-	-	-	-
Diğer Garanti ve Kefaletler	15.492	696.251	8.498	-
Toplam	5.737.036	7.911.483	60.488	41.720

YAPI VE KREDİ BANKASI A.Ş.

31 ARALIK 2007 TARİHİ İTİBARIYLA KONSOLİDE OLMAYAN FİNANSAL TABLOLARA İLİŞKİN AÇIKLAMA VE DİPNOTLAR

(Tutarlar aksi belirtilmedikçe Bin Yeni Türk Lirası ("YTL") olarak ifade edilmiştir.)

KONSOLİDE OLMAYAN FİNANSAL TABLOLARA İLİŞKİN AÇIKLAMA VE DİPNOTLAR (Devamı)

3 (iv). Gayrinakdi krediler vade dağılımı:

31 Aralık 2007 (*)	Süresiz	1 Yıla Kadar	1-5 Yıl	5 yıl ve üzeri	Toplam
Akreditifler	426	1.849.707	160.430	-	2.010.563
Teminat mektupları	6.211.978	1.416.866	2.874.887	331.699	10.835.430
Kabul kredileri	184.493	-	-	-	184.493
Diğer	48.395	200.298	335.950	135.598	720.241
Toplam	6.445.292	3.466.871	3.371.267	467.297	13.750.727

31 Aralık 2006 (*)	Süresiz	1 Yıla Kadar	1-5 Yıl	5 yıl ve üzeri	Toplam
Akreditifler	-	2.371.089	164.713	-	2.535.802
Teminat mektupları	6.250.428	3.391.430	1.386.364	78.368	11.106.590
Kabul kredileri	206.059	10.590	-	-	216.649
Diğer	127.584	275.890	344.334	10.413	758.221
Toplam	6.584.071	6.048.999	1.895.411	88.781	14.617.262

(*) Orijinal vadeye göre dağıtılmıştır.

b. Türev finansal araçlara ilişkin bilgiler:

	31 Aralık 2007	31 Aralık 2006
Alım Satım Amaçlı İşlemlerin Türleri		
Döviz ile İlgili Türev İşlemler (I)	6.717.095	3.800.884
Vadeli Döviz Alım Satım İşlemleri	2.190.656	1.530.397
Swap Para Alım Satım İşlemleri	2.524.782	1.117.883
Futures Para İşlemleri	-	-
Para Alım Satım Opsiyonları	2.001.657	1.152.604
Faiz ile İlgili Türev İşlemler (II)	1.467.466	901.015
Vadeli Faiz Sözleşmesi Alım Satım İşlemleri	-	-
Swap Faiz Alım Satım İşlemleri	1.467.466	901.015
Faiz Alım Satım Opsiyonları	-	-
Futures Faiz Alım Satım İşlemleri	-	-
Diğer Alım Satım Amaçlı Türev İşlemler (III)	7.987	-
A.Toplam Alım Satım Amaçlı Türev İşlemler (I+II+III)	8.192.548	4.701.899
Riskten Korunma Amaçlı Türev İşlem Türleri		
Rayiç Değer Değişikliği Riskinden Korunma Amaçlı	221.767	-
Nakit Akış Riskinden Korunma Amaçlı	-	-
YP Üzerinden Yapılan İştirak Yatırımları Riskinden Korunma Amaçlı	-	-
B. Toplam Riskten Korunma Amaçlı Türev İşlemler	221.767	-
Türev İşlemler Toplamı (A+B)	8.414.315	4.701.899

YAPI VE KREDİ BANKASI A.Ş.

31 ARALIK 2007 TARİHİ İTİBARIYLA KONSOLİDE OLMAYAN FİNANSAL TABLOLARA İLİŞKİN AÇIKLAMA VE DİPNOTLAR

(Tutarlar aksi belirtilmedikçe Bin Yeni Türk Lirası ("YTL") olarak ifade edilmiştir.)

KONSOLİDE OLMAYAN FİNANSAL TABLOLARA İLİŞKİN AÇIKLAMA VE DİPNOTLAR (Devamı)

c. Banka'nın türev enstrümanlarının kontrata dayalı vade analizi:

31 Aralık 2007	1 Aya Kadar	1-3 Ay	3-12 Ay	1-5 Yıl	5 yıl ve üzeri	Toplam
Alım satım amaçlı türev finansal varlıklar						
Döviz kuru türevleri:	4.935	208	(12.068)	(6.255)	-	(13.180)
- Giriş	2.316.460	569.921	398.683	70.887	-	3.355.951
- Çıkış	(2.311.525)	(569.713)	(410.751)	(77.142)	-	(3.369.131)
Faiz oranı türevleri:	223.292	136.420	18.969	(485.997)	-	(107.316)
- Giriş	223.292	293.471	104.031	45.955	13.326	680.075
- Çıkış	-	(157.051)	(85.062)	(531.952)	(13.326)	(787.391)
Risken korunma amaçlı varlıklar						
Döviz kuru türevleri:	-	-	-	-	-	-
- Giriş	-	-	-	-	-	-
- Çıkış	-	-	-	-	-	-
Faiz oranı türevleri:	4.708	41.325	(63.790)	-	-	(17.757)
- Giriş	25.926	62.453	13.626	-	-	102.005
- Çıkış	(21.218)	(21.128)	(77.416)	-	-	(119.762)
Toplam nakit girişi	2.565.678	925.845	516.340	116.842	13.326	4.138.031
Toplam nakit çıkışı	(2.332.743)	(747.892)	(573.229)	(609.094)	(13.326)	(4.276.284)

c. Şarta bağlı yükümlülüklerle ilgili bilgiler:

Banka aleyhine açılan davalarla ilgili olarak ihtiyatlılık ilkesi gereği 10.997 bin YTL (2006: 11.986 bin YTL) tutarında karşılık ayırmış olup; bu karşılıklar bilançoda "Diğer karşılıklar" kalemi içerisinde sınıflandırılmıştır.

d. Başkaları nam ve hesabına verilen hizmetlere ilişkin açıklamalar:

Banka'nın gerçek ve tüzel kişiler adına saklama veya plasmada bulunma faaliyetleri önemlilik arz etmemektedir.

V. ÖZKAYNAK DEĞİŞİM TABLOSUNA İLİŞKİN AÇIKLAMA VE DİPNOTLAR

a. Kâr dağıtımına ilişkin açıklamalar:

Bulunmamaktadır.

b. Satılmaya hazır finansal varlıklara ilişkin açıklamalar:

Satılmaya hazır finansal varlıkların gerçeğe uygun değerlerindeki değişikliklerden kaynaklanan "Gerçekleşmemiş kâr/zararlar" ilgili finansal varlığa karşılık gelen değer tahsili, varlığın satılması, elden çıkarılması veya zafiyete uğraması durumlarından birinin gerçekleşmesine kadar dönemin gelir tablosuna yansıtılmamakta ve özkaynaklar altında "Menkul değerler değer artış fonu" hesabında izlenmektedir.

c. Birleşmeden kaynaklanan Artış/Azalış bakiyesine ilişkin açıklamalar:

Beşinci Bölüm VII. no'lu dipnotta detaylı olarak açıklanmıştır.

d. Hisse senedi ihraç primlerine ilişkin açıklamalar:

Beşinci Bölüm II.j.3 no'lu dipnotta detaylı olarak açıklanmıştır.

VI. NAKİT AKIŞ TABLOSUNA İLİŞKİN AÇIKLAMA VE DİPNOTLAR

a. Nakit ve nakde eşdeğer varlıklara ilişkin bilgiler:

1.Nakit ve nakde eşdeğer varlıkları oluşturan unsurlar, bu unsurların belirlenmesinde kullanılan muhasebe politikası: Kasa ve efektif deposu ile Türkiye Cumhuriyet Merkez Bankası dahil bankalardaki vadesiz mevduat "Nakit" olarak; orjinal vadesi üç aydan kısa olan bankalararası para piyasası plasmanları ve bankalardaki vadeli depolar "Nakde eşdeğer varlık" olarak tanımlanmaktadır.

YAPI VE KREDİ BANKASI A.Ş.

31 ARALIK 2007 TARİHİ İTİBARIYLA KONSOLİDE OLMAYAN FİNANSAL TABLOLARA İLİŞKİN AÇIKLAMA VE DİPNOTLAR

(Tutarlar aksi belirtilmedikçe Bin Yeni Türk Lirası ("YTL") olarak ifade edilmiştir.)

KONSOLİDE OLMAYAN FİNANSAL TABLOLARA İLİŞKİN AÇIKLAMA VE DİPNOTLAR (Devamı)

2. Muhasebe politikasında yapılan herhangi bir değişikliğin etkisi: Bulunmamaktadır.

3. Nakit ve nakde eşdeğer varlıkları oluşturan unsurların bilançoda kayıtlı tutarları ile nakit akış tablosunda kayıtlı tutarları arasındaki mutabakat:

3(i). Dönem başındaki nakit ve nakde eşdeğer varlıklar:

	31 Aralık 2007	31 Aralık 2006
Nakit	1.394.615	537.364
Kasa ve Efektif Deposu	435.711	256.465
Bankalardaki Vadesiz Depo	958.904	280.899
Nakde Eşdeğer Varlıklar	1.567.730	2.412.141
Bankalararası Para Piyasası	-	640.000
Bankalardaki Depo	1.567.730	1.772.141
Toplam Nakit ve Nakde Eşdeğer Varlık	2.962.345	2.949.505

Önceki dönemde gerçekleşen işlemler neticesinde bulunan toplam değer, cari dönem başındaki nakit ve nakde eşdeğer varlıklar toplamını verir.

3(ii). Dönem sonundaki nakit ve nakde eşdeğer varlıklar:

	31 Aralık 2007	31 Aralık 2006
Nakit	1.330.660	1.394.615
Kasa ve Efektif Deposu	439.766	435.711
Bankalardaki Vadesiz Depo	890.894	958.904
Nakde Eşdeğer Varlıklar	353.628	1.567.730
Bankalararası Para Piyasası	-	-
Bankalardaki Vadeli Depo	353.628	1.567.730
Toplam Nakit ve Nakde Eşdeğer Varlık	1.684.288	2.962.345

b. Bankanın yasal sınırlamalar veya diğer nedenlerle serbest kullanımında olmayan nakit ve eşdeğer varlık mevcuduna ilişkin bilgi:

Bulunmamaktadır.

c. Döviz kurlarındaki değişimin nakit ve nakde eşdeğer varlıklar üzerindeki etkisi:

Bulunmamaktadır.

YAPI VE KREDİ BANKASI A.Ş.

31 ARALIK 2007 TARİHİ İTİBARIYLA KONSOLİDE OLMAYAN FİNANSAL TABLOLARA İLİŞKİN AÇIKLAMA VE DİPNOTLAR

(Tutarlar aksi belirtilmedikçe Bin Yeni Türk Lirası ("YTL") olarak ifade edilmiştir.)

KONSOLİDE OLMAYAN FİNANSAL TABLOLARA İLİŞKİN AÇIKLAMA VE DİPNOTLAR (Devamı)

VII. BANKA BİRLEŞME VE DEVİRLERİ İLE BANKALARCA İKTİSAP EDİLEN ORTAKLIKLARIN MUHASEBELEŞTİRİLMESİNE İLİŞKİN AÇIKLAMA VE DİPNOTLAR

28 Eylül 2005 tarihinde Çukurova Holding, çeşitli Çukurova Grubu Şirketleri ve Mehmet Emin Karamehmet ile Koç Finansal Hizmetler, Koçbank Netherland ve Koçbank arasında Yapı Kredi'nin %57,42 oranındaki hisselerinin satışına ilişkin Hisse Alım Sözleşmesi'nin son hali imzalanmıştır. Bu sözleşmenin imzalanmasıyla birlikte 8 Mayıs 2005 tarihinde taraflar arasında ilke olarak mutabık kalınan Hisse Alım Sözleşmesi de resmen yürürlüğe girmiştir. Sözleşme uyarınca 28 Eylül 2005 tarihinde, Çukurova Şirketleri'ne ait toplam 335.015 bin YTL tutarında nominal değere sahip %44,52 oranındaki Yapı Kredi hisseleri ile, TMSF mülkiyetindeki, toplam 97.032 bin YTL tutarında nominal değere sahip %12,90 oranındaki Yapı Kredi hisseleri Koçbank'a devredilmiştir.

Ayrıca, Koçbank, 2006 yılının Nisan ayında Yapı Kredi'nin İMKB'de işlem gören %9,09 oranındaki hisseleri ile Yapı Kredi satılmaya hazır finansal varlıklar portföyünde bulunan bir yatırım fonuna ait %0,79 oranındaki hisselerini satın alarak Yapı Kredi'de sahip olduğu hisselerin oranını %67,31'e yükseltmiştir. Bu satın alma azınlıkla yapılan işlem olarak nitelendirildiği için satın alma maliyeti ile iktisap edilen net varlıklar arasındaki oluşan fark özkaynaklarda "Geçmiş yıl kâr/zararları" kalemi altında muhasebeleştirilmiştir.

Bununla birlikte, Koçbank'ın tüm hak, alacak, borç ve yükümlülükleri ile birlikte Yapı Kredi'ye devri suretiyle iki bankanın birleştirilmesi ve bu birleşme neticesinde Koçbank'ın tasfiyesiz infisah etmesi ile Koçbank'ın tüm aktif ve pasifleri ile diğer hak ve yükümlülüklerinin Bankacılık Kanunu'nun 19. Maddesi hükümleri ile ilgili mevzuat doğrultusunda Yapı Kredi'ye devir edilmesine ilişkin BDDK onayı 1 Ekim 2006 tarihli Resmi Gazete'de yayımlanmıştır. Yapı Kredi'nin yeni sermayesi İstanbul Ticaret Sicili Memurluğunca 2 Ekim 2006 tarihinde tescil edilmiş olup 1.896.662.493,80 YTL sermayesinin 3.142.818.454,10 YTL'ye artırılması ve artırılan 1.246.155.960,30 YTL'yi temsil eden payların Koçbank'ın ortaklarına dağıtımına 10 Ekim 2006 tarihinden itibaren başlanmıştır. Koçbank ortaklarının 1 Ykr nominal değerli hissesi karşılığında 1 Ykr nominal değerli 0,5313538 adet Yapı Kredi payı alma hakları vardır. Koçbank devir sonucu birleşmek suretiyle tasfiyesiz infisah ettiğinden ticaret sicilinden kaydı 2 Ekim 2006 tarihinde silinmiştir.

Bu birleşme işlemi sonrasında, Koçbank'ın %99,78 oranında hisselerine sahip olan KFH'nin, Banka'daki hisse oranı %80,18 olarak gerçekleşmiştir.

Yukarıda açıklanan satın alma ve yasal birleşme işlemlerinin, 31 Aralık 2007 tarihi itibarıyla hazırlanan konsolide olmayan finansal tablolara etkileri Üçüncü Bölüm XXII. no'lu dipnotunda detaylı olarak açıklanmıştır.

Söz konusu uygulamaların 31 Aralık 2006 tarihli özkaynaklara etkileri aşağıda gösterilmiştir:

	Ödenmiş sermaye	Sermaye yedekleri	Kâr yedekleri	Geçmiş dönem kârı/(zararı)	Toplam özkaynak
Yasal birleşme nedeniyle Koçbank'tan devrolan	2.345.246	36.053	343.184	-	2.724.483
Yasal birleşme nedeniyle uygulanan çıkarların birleştirilmesi yönteminin etkileri	(1.099.091)	-	-	(351.795)	(1.450.886)
Toplam	1.246.155	36.053	343.184	(351.795)	1.273.597

YAPI VE KREDİ BANKASI A.Ş.

31 ARALIK 2007 TARİHİ İTİBARIYLA KONSOLİDE OLMAYAN FİNANSAL TABLOLARA İLİŞKİN AÇIKLAMA VE DİPNOTLAR

(Tutarlar aksi belirtilmedikçe Bin Yeni Türk Lirası ("YTL") olarak ifade edilmiştir.)

KONSOLİDE OLMAYAN FİNANSAL TABLOLARA İLİŞKİN AÇIKLAMA VE DİPNOTLAR (Devamı)

VIII. BANKA'NIN DAHİL OLDUĞU RİSK GRUBU İLE İLGİLİ AÇIKLAMA VE DİPNOTLAR

a. Banka'nın dahil olduğu risk grubuna ilişkin işlemlerin hacmi, dönem sonunda sonuçlanmamış kredi ve mevduat işlemleri, döneme ilişkin gelir ve giderler:

1. 31 Aralık 2007:

Banka'nın Dahil Olduğu Risk Grubu (*) (**)	İştirak, Bağlı Ortaklık ve Birlikte Kontrol Edilen Ortaklıklar		Banka'nın Doğrudan ve Dolaylı Ortakları		Risk Grubuna Dahil Olan Diğer Gerçek ve Tüzel Kişiler	
	Nakdi	Gayrinakdi	Nakdi	Gayrinakdi	Nakdi	Gayrinakdi
Krediler ve Diğer Alacaklar						
Dönem Başı Bakiyesi	24.145	85.916	379.620	731.475	-	-
Dönem Sonu Bakiyesi	67.986	110.549	358.699	679.098	-	-
Alınan Faiz ve Komisyon Gelirleri	11.108	857	50.044	2.064	-	-

(*) 5411 Sayılı Bankacılık Kanunu'nun 49'uncu maddesinin 2'nci fıkrasında tanımlanmıştır.

(**) Yukarıdaki tablodaki bilgiler verilen kredilerin yanında bankalardan alacakları da içermektedir.

2. 31 Aralık 2006:

Banka'nın Dahil Olduğu Risk Grubu (*) (**)	İştirak, Bağlı Ortaklık ve Birlikte Kontrol Edilen Ortaklıklar		Banka'nın Doğrudan ve Dolaylı Ortakları		Risk Grubuna Dahil Olan Diğer Gerçek ve Tüzel Kişiler	
	Nakdi	Gayrinakdi	Nakdi	Gayrinakdi	Nakdi	Gayrinakdi
Krediler ve Diğer Alacaklar						
Dönem Başı Bakiyesi	176.616	132.626	210.560	358.908	-	-
Dönem Sonu Bakiyesi	24.145	85.916	379.620	731.475	-	-
Alınan Faiz ve Komisyon Gelirleri	13.442	59	27.578	1.979	-	-

(*) 5411 Sayılı Bankacılık Kanunu'nun 49'uncu maddesinin 2'nci fıkrasında tanımlanmıştır.

(**) Yukarıdaki tablodaki bilgiler verilen kredilerin yanında bankalardan alacakları da içermektedir.

YAPI VE KREDİ BANKASI A.Ş.

31 ARALIK 2007 TARİHİ İTİBARIYLA KONSOLİDE OLMAYAN FİNANSAL TABLOLARA İLİŞKİN AÇIKLAMA VE DİPNOTLAR

(Tutarlar aksi belirtilmedikçe Bin Yeni Türk Lirası ("YTL") olarak ifade edilmiştir.)

KONSOLİDE OLMAYAN FİNANSAL TABLOLARA İLİŞKİN AÇIKLAMA VE DİPNOTLAR (Devamı)

3. Banka'nın dahil olduğu risk grubuna ait mevduata ilişkin bilgiler:

Banka'nın Dahil Olduğu Risk Grubu (*) (**)	İştirak, Bağlı Ortaklık ve Birlikte Kontrol Edilen Ortaklıklar		Banka'nın Doğrudan ve Dolaylı Ortakları		Risk Grubuna Dahil Olan Diğer Gerçek ve Tüzel Kişiler	
	31 Aralık 2007	31 Aralık 2006	31 Aralık 2007	31 Aralık 2006	31 Aralık 2007	31 Aralık 2006
Mevduat						
Dönem Başı	145.912	180.120	3.134.323	107.017	-	-
Dönem Sonu	156.132	145.912	2.890.090	3.134.323	-	-
Mevduat Faiz Gideri	18.751	13.675	310.134	231.925	-	-

(*) 5411 Sayılı Bankacılık Kanunu'nun 49'uncu maddesinin 2'nci fıkrasında tanımlanmıştır.

(**) Yukarıdaki tablodaki bilgiler mevduat bakiyelerinin yanı sıra alınan kredileri de içermektedir.

4. Banka'nın, dahil olduğu risk grubu ile yaptığı vadeli işlemler ile opsiyon sözleşmeleri ile benzeri diğer sözleşmelere ilişkin bilgiler:

Banka'nın Dahil Olduğu Risk Grubu (*)	İştirak, Bağlı Ortaklık ve Birlikte Kontrol Edilen Ortaklıklar		Banka'nın Doğrudan ve Dolaylı Ortakları		Risk Grubuna Dahil Olan Diğer Gerçek ve Tüzel Kişiler	
	31 Aralık 2007	31 Aralık 2006	31 Aralık 2007	31 Aralık 2006	31 Aralık 2007	31 Aralık 2006
Gerçeğe Uygun Değer Farkı Kâr veya Zarara Yansıtılan İşlemler (**)						
Dönem Başı (***)	1.472	10.641	213.997	-	-	-
Dönem Sonu (***)	844.729	1.472	261.295	213.997	-	-
Toplam Kâr/Zarar	12.753	(5)	55	1.815	-	-
Riskten Korunma Amaçlı İşlemler						
Dönem Başı	-	-	-	-	-	-
Dönem Sonu	-	-	-	-	-	-
Toplam Kâr/Zarar	-	-	-	-	-	-

(*) 5411 Sayılı Bankacılık Kanunu'nun 49'uncu maddesinin 2 nci fıkrasında tanımlanmıştır.

(**) Banka'nın türev ürünleri TMS 39 gereğince "Gerçeğe Uygun Değer Farkı Kâr Zarara Yansıtılan Finansal Varlık" olarak sınıflandırılmaktadır.

(***) Dönem başı ve dönem sonu bakiyeleri ilgili vadeli işlemlerin alım ve satım tutarlarının toplamını ifade etmektedir.

YAPI VE KREDİ BANKASI A.Ş.

31 ARALIK 2007 TARİHİ İTİBARIYLA KONSOLİDE OLMAYAN FİNANSAL TABLOLARA İLİŞKİN AÇIKLAMA VE DİPNOTLAR

(Tutarlar aksi belirtilmedikçe Bin Yeni Türk Lirası ("YTL") olarak ifade edilmiştir.)

KONSOLİDE OLMAYAN FİNANSAL TABLOLARA İLİŞKİN AÇIKLAMA VE DİPNOTLAR (Devamı)

b. Banka'nın dahil olduğu risk grubuyla ilgili olarak:

1. Taraflar arasında bir işlem olup olmadığına bakılmaksızın Banka'nın dahil olduğu risk grubunda yer alan ve Banka'nın kontrolündeki kuruluşlarla ilişkileri:

Banka, bankacılık işlemleri esnasında grup şirketleriyle çeşitli işlemler yapmaktadır. Bu işlemler ticari amaçlı olup piyasa fiyatları ile gerçekleştirilmektedir.

2. Yapılan işlemin türü, tutarı ve toplam işlem hacmine olan oranı, başlıca kalemlerin tutarı ve tüm kalemlere olan oranı, fiyatlandırma politikası ve diğer unsurlar:

	Toplam Risk Grubu	Toplam İşlem Hacmi	%
Krediler	399.561	28.508.881	1,40
Bankalar	27.124	730.975	3,71
Alınan Faiz Gelirleri	61.152	4.156.630	1,47
Gayrinakdi Krediler	789.647	13.750.727	5,74
Alınan Komisyon Gelirleri	2.921	129.827	2,25
Mevduat	2.830.730	32.166.933	8,80
Alınan Krediler ve Para Piyasasına Borçlar	215.492	5.862.635	3,68
Ödenen Faiz Giderleri	328.885	3.930.380	8,37
Alım Satım Amaçlı İşlemler	1.106.024	8.414.315	13,14
Alım Satım Amaçlı İşlemlerden Kâr (net)	12.808	200.876	6,38

3. Banka üst yönetimine sağlanan faydalara ilişkin bilgiler:

Banka üst yönetimine 31 Aralık 2007 itibarıyla 6.897 bin YTL (2006: 8.192 bin YTL) tutarında ücret ve maaş ödemesi yapılmıştır.

IX. BANKA'NIN YURTDIŞI, YURTDIŞI, KIYI BANKACILIĞI BÖLGELERİNDEKİ ŞUBE İLE YURTDIŞI TEMSİLCİLİKLERİNE İLİŞKİN BİLGİLER

	Sayı	Çalışan Sayısı	Bulunduğu Ülke	Aktif Toplamı	Yasal Sermaye
Yurtiçi şube	675	14.242			
Yurtdışı temsilcilikler	1	1	1- Rusya Federasyonu		
Yurtdışı şube	-	-		-	-
Kıyı Bankacılığı Bölgesindeki Şubeler	1	6	1-Bahreyn	7.644.850	-

YAPI VE KREDİ BANKASI A.Ş. 31 ARALIK 2007 TARİHİ İTİBARIYLA KONSOLİDE OLMAYAN FİNANSAL TABLOLARA İLİŞKİN AÇIKLAMA VE DİPNOTLAR

(Tutarlar aksi belirtilmedikçe Bin Yeni Türk Lirası ("YTL") olarak ifade edilmiştir.)

X. BİLANÇO SONRASI HUSUSLARA İLİŞKİN AÇIKLAMA VE DİPNOTLAR

- 1) KFH'nin sahibi olduğu, 34.897.132,53 YTL nominal değerli (şirket sermayesinin %35,28'i) Yapı Kredi Yatırım Menkul Değerler A.Ş. hisselerinin, DRT Kurumsal Finans Danışmanlık Hizmetleri A.Ş. (Member of Deloitte Touche Tohmatsu) tarafından hazırlanan bağımsız değerlendirme raporu uyarınca, 158.754.689,63 ABD Doları bedel karşılığında Banka tarafından satın alınmasına ve hisse satışının onaylanmasını teminen Sermaye Piyasası Kurulu nezdinde gerekli başvuruların yapılmasına ilişkin Banka Yönetim Kurulu'nca 3 Ekim 2007 tarihinde verilen karar çerçevesinde, Yapı Kredi Yatırım Menkul Değerler A.Ş. hisselerinin devri ile ilgili Sermaye Piyasası Kurulu'nun onayı alınmış olup, hisse alış bedeli olan 158.754.689,63 ABD Doları'nın karşılığı olarak 15 Şubat 2008 tarihli TCMB ABD Dolar döviz alış kuruna göre hesaplanan 188.616.446,75 YTL Banka tarafından KFH'ye ödenmiştir.
- 2) Banka Yönetim Kurulu'nun 21 Şubat 2008 tarihinde yapılan toplantısında; Banka'nın sigortacılık alanındaki faaliyetlerinin elden çıkarma ve ortaklık da dahil olmak üzere yeniden organize edilmesi amacıyla, Merrill Lynch International ve Unicredit CAIB AG şirketlerinden finansal danışmanlık hizmeti almak suretiyle, çalışma yapılmasına karar verilmiştir.
- 3) Koç Finansal Hizmetler A.Ş.'nin sahibi olduğu; 32.672.880,00 Euro nominal değerli (şirket sermayesinin %67,24'ü) Yapı Kredi Bank Nederland N.V. hisselerinin, Ernst&Young Transaction Advisory Services B.V. tarafından hazırlanan bağımsız değerlendirme raporu uyarınca 97.502.661,71 Euro bedel karşılığında Banka tarafından satın alınmasına, ve hisse satışının onaylanmasını teminen Hollanda yetkili makamları nezdinde gerekli başvuruların yapılmasına ilişkin Banka Yönetim Kurulunca 3 Ekim 2007 tarihinde karar verilmiştir. Yapı Kredi Bank Nederland N.V. hisselerinin satışı ile ilgili Hollanda yetkili makamlarının onayı alınmış olup, hisse alış bedeli olan 97.502.661,71 Euro'nun 11 Ocak 2008 tarihli T.C. Merkez Bankası Euro döviz alış kuruna göre hesaplanan 165.062.256,01 YTL Banka tarafından Koç Finansal Hizmetler A.Ş.'ye ödenmiştir.
- 4) Banka Yönetim Kurulu tarafından 4 Mart 2008 tarihinde Banka'nın kayıtlı sermaye sistemine geçmesine; bu doğrultuda Banka Ana Sözleşmesi'nde ilgili maddelerin tadil edilmesine; kayıtlı sermaye sistemine geçiş ve ana sözleşme tadilini gerçekleştirebilmek için Bankacılık Düzenleme ve Denetleme Kurumu, Sermaye Piyasası Kurulu ve ilgili diğer merciler nezdinde başvuruların yapılarak gerekli izinlerin alınmasına ve gerekli izinlerin alınmasını takiben kayıtlı sermaye sistemine geçişin ve ana sözleşme tadilinin olağan Genel Kurulda ortakların onayına sunulmasına karar verilmiştir.
- 5) %65,42'si Banka'ya, %34,58'i ise Yapı Kredi Holding BV'ye ait olan Yapı Kredi Bank (Deutschland) AG'nin; Avenue Europe Investments Singapore Pte Ltd.'ye 29 Şubat 2008 tarihi itibarıyla net aktifler + 250 bin Euro karşılığında satışı tamamlanmış, sermaye indirimi sonrasında bu satıştan Banka payına isabet eden 4.742 bin EUR Banka hesaplarına yansımıştır.

ALTINCI BÖLÜM

DİĞER AÇIKLAMA VE DİPNOTLAR-

I. BANKA'NIN FAALİYETLERİNE İLİŞKİN DİĞER AÇIKLAMALAR

Bulunmamaktadır.

YEDİNCİ BÖLÜM

BAĞIMSIZ DENETİM RAPORUNA İLİŞKİN AÇIKLAMALAR

I. BAĞIMSIZ DENETİM RAPORUNA İLİŞKİN AÇIKLAMALAR

31 Aralık 2007 tarihi itibarıyla ve aynı tarihte sona eren döneme ait düzenlenen konsolide olmayan finansal tablolar Başaran Nas Bağımsız Denetim ve Serbest Muhasebeci Mali Müşavirlik A.Ş. (a member of PricewaterhouseCoopers) tarafından bağımsız denetime tabi tutulmuş olup, 12 Mart 2008 tarihli bağımsız denetim raporu konsolide olmayan finansal tabloların önünde sunulmuştur.

II. BAĞIMSIZ DENETÇİ TARAFINDAN HAZIRLANAN AÇIKLAMA VE DİPNOTLAR

Bulunmamaktadır.

2007 Mali Durum Değerlendirmesi

Yapı Kredi, birleşme ve entegrasyonun tamamlanmasını takiben istikrar kazandığı ve hızlı şubeleşme planına geçtiği 2007 yılında konsolide net kârını bir önceki yıla göre %57 oranında artırarak 870 milyon YTL'ye yükseltmiştir. Yapı Kredi'nin özkaynak kârlılığı ise aynı dönemde 4,2 puan artışla %22,7 olarak gerçekleşmiştir.

Banka'nın segment bazlı hizmet modeli çerçevesinde yürüttüğü segmentasyon çalışması 2007 yılının ilk yarısında tamamlanmıştır. Yapı Kredi'nin yeni segmentleri kredi kartları, perakende bankacılık, (KOBİ bankacılığı dahil), kurumsal, ticari ve özel bankacılık iş kollarından oluşmuştur. Segment bazlı hizmet modeline geçişi takiben Yapı Kredi 2007 yılında ticari odaklılığını artırmış ve bu doğrultuda pek çok yeni projeyi uygulamaya koymuştur. Gerçekleştirilen bu yeni uygulamalar Banka'nın gerek perakende gerekse KOBİ bankacılığında pazar payı kazanmasını ve pazardaki konumunu daha da güçlendirmesini sağlamıştır.

Yapı Kredi, daha güçlü büyüme stratejisi doğrultusundaki hızlandırılmış şubeleşme projesini Temmuz 2007'de açıklamıştır. Plan 2009 yılında yaklaşık 1.000 şubeye ulaşılmasını hedeflemektedir. Yapı Kredi bu yeni plan kapsamında 2007 yılında 82 adet perakende şube açmıştır. Bankanın toplam şube sayısı yıl sonu itibarıyla 676'dır.

Yapı Kredi'nin konsolide bazda gelirleri 2007 yılında bir önceki yıla göre %23 oranında artarak 4.955 milyon YTL olarak gerçekleşmiştir. Gelirlerdeki sağlıklı artış, net faiz gelirleri ve ücret ve komisyon gelirlerindeki güçlü artıştan kaynaklanmaktadır. Net faiz gelirleri %18 oranında artarak 2.473 milyon YTL olarak gerçekleşirken, ücret ve komisyon gelirleri %14 oranında yükselerek 1.577 milyon YTL'ye ulaşmıştır. Kaydedilen net faiz geliri büyümesinde, tüketici ve KOBİ kredileri başta olmak üzere perakende bankacılık iş kolunda sağlanan hacimlerin rolü büyük olurken, özellikle Banka bazında %22 oranında artan komisyon gelirleri gelir büyümesini ivmeleyen faktörler arasında yer almıştır.

Konsolide bazda esas faaliyet giderleri temel olarak banka tarafından başlatılan büyüme projeleri (hızlı şubeleşme, kredi kartları satış ekibinin genişletilmesi ve kredi kartı markasında yeniden yapılanma çalışmaları) nedeniyle yıllık %11 oranında artmıştır. Diğer faaliyet giderlerindeki artış ise yıl içinde gerçekleşen duran varlık satışları ve aktiften silinen takipteki alacakların muhasebeleştirilmesinden kaynaklanmaktadır.

2007 yılında Yapı Kredi'nin bilançosunda gerçek bankacılık faaliyetlerinin ağırlığı artmıştır. Toplam krediler, TL cinsinden kredilerdeki büyümenin etkisiyle büyürken, toplam mevduat TL cinsinden mevduat kaynaklı olmak üzere %3,5 oranında artmıştır. Toplam canlı kredi hacmi %26 artarak 28.733 milyon YTL seviyesine ulaşan Yapı Kredi'de mevduat büyüklüğü 33.707 milyon YTL olmuştur. Ticari odaklı yaklaşım sayesinde Yapı Kredi'nin aktiflerinin dağılımının daha kaliteli ve sağlıklı hale gelmiştir. Kredilerin, toplam konsolide aktiflerdeki payı 2006'da %41,2'den 2007'de %50,7'ye yükselmiş, buna karşılık menkul kıymetlerin payı ise 2006'da %33,4'den 2007'de %25,6'ya gerilemiştir. Toplam canlı kredilerin toplam mevduatı karşılama oranı 2006'da %69,8'den 2007'de %85,2'ye yükselmiştir.

Aktif kalitesine odaklı yaklaşım sonucu takipteki krediler oranı 2006 yılına oranla 1,3 puan azalarak %5,2'ye gerilemiş, özel karşılık ayırma oranı ise %80 olmuştur. 2006 yılında %6,5 olarak gerçekleşen takipteki krediler oranı, 2007'de aktiften silinen kredi alacaklarının etkisi arındırıldığında ise %6,0'dır.

2007 yılında sermaye yeterlilik oranı konsolide bazda %12,8, banka bazında ise %13,7 olarak gerçekleşmiştir.

Risk Yönetimi Politikalarına İlişkin Bilgiler

Uygulanmakta olan kredi politikaları, etkin risk yönetimini yasal uygulamalar ile uyumlu olarak desteklemektedir.

2008'de Kredi Risk Yönetimi, Bankanın krediler alanında izlenecek olan temel politikalarını taşıyan risk maliyetinin portföyler bazında hesaplanması ve olası temerrüt miktarının Basel 2 uygulamaları ile uyumlu olarak en aşağı seviyede tutulmasına odaklanmak şeklinde belirlenmiştir. Bu alanda izlenecek temel stratejiler:

- Kurum genelinde ortak bir risk yönetim anlayışını sağlama üzere Kredi Politikaları yönetmeliğinin ilgili tüm birimlerde etkin şekilde uygulanması
- Kredi risk modellerinin Basel 2 kriterleri ile uyumlu olarak geliştirilmesi
- Aşırı risk yoğunlaşmasından kaçınılması ve portföyün daha etkin şekilde çeşitlendirilmesi
- Düşük / makul risklilik arz eden sektörlerin ve şirketlerin tercih edilmesi
- Grup risklerinde mevcut yasal sınırlamalara mutlak uyulması
- Yüksek kredi riski ve itibar riski yaratacak işlemlerden kaçınılması
- Segment bazında kredi riski maliyeti ölçümü ve genel karşılık hesaplamalarında risk maliyetinin esas alınması olarak belirlenmiştir.

Piyasa Riski Yönetiminin görevi, faiz, döviz kuru ve hisse senedi fiyatlarındaki değişimlerin bankanın alım-satım portföyüne etkilerinin ölçülmesi, risk yönetimi politikalarında belirtilmiş olan risk limitlerinin takibi ve sonuçların Üst Yönetime ve ilgili birimlere raporlanmasıdır. Her yıl bütçe ışığında revize edilen Piyasa Riski politikalarında maruz kalınan risklerin tanımı detaylı bir şekilde yapılmış, söz konusu risklerin yönetimine ilişkin süreçler ve ilgili birimlerin görev tanımları belirtilmiştir. İlgili riskler bazında, ölçümlerin nasıl yapılacağı ve bütçe ışığında revize edilen risk limitleri yer almaktadır. Bununla birlikte, risk kontrol sürecinde yer alan Komitelerin görev ve yetkileri de politikalarda açıklanmıştır. Aktif Pasif Komitesi piyasa risk yönetimi sürecinde etkin olarak yer almaktadır.

Yapı Kredi, Risk Yönetimi Politikası olarak kurum içinde bir bütün olarak her çalışanın risk yönetimine katılımını benimsemiştir. Bu amaçla, 2006 yılında güncellenen ve Yönetim Kurulu'nca onaylanarak yürürlüğe giren yönetmelik ile gerek Yapı Kredi, gerekse iştirakler bazında operasyonel risk çerçevesi belirlenerek genel sınırlar çizilmiş, genel standartlar ve prensipler uygulamaya konmuştur. Ayrıca, bu yönetmelik ile Yönetim Kurulu ve üst düzey yönetimin sorumlulukları ile birlikte Denetim Komitesi ile Aktif Pasif Komitesinin sorumlulukları ve görev alanları yeniden belirlenmiştir. İlgili yönetmeliğe uygun olarak, Banka Yönetimi ve Aktif-Pasif Komitesi herhangi bir limit aşımında, risk değişikliğinde ve politika ihlallerinde bilgilendirilmiştir. Öte yandan, gerçekleşen operasyonel risklerin kolaylıkla izlenebilmesi ve yönetilebilmesi için kurum içi hiyerarşiye göre ünvanlar bazında operasyonel risk onay limitleri 2007 yılında yeniden belirlenmiştir. Ayrıca, 2008 yılında ilgili yönetmeliğin güncellenmesi planlanmaktadır. Yapı Kredi Risk Yönetim Politikalarının uygulanmasında yöntem olarak Basel II Gelişmiş Ölçüm Yaklaşımlarını hedeflemektedir.

Bölüm 4: Konsolide Finansal Bilgiler



Maide Arel, İsimsiz, 1951, Duralit üzerine yağlıboya, 41 x 28 cm
Yapı Kredi Koleksiyonu



Başaran Nas Bağımsız Denetim ve Serbest Muhasebeci Mali Müşavirlik A.Ş.
a member of
PricewaterhouseCoopers
BJK Plaza, Süleyman Seba Caddesi
No:48 B Blok Kat 9 Akaretler
Beşiktaş 34357 İstanbul-Turkey
www.pwc.com/tr
Telephone +90 (212) 326 6060
Facsimile +90 (212) 326 6050

BAĞIMSIZ DENETİM RAPORU

Yapı ve Kredi Bankası A.Ş. Yönetim Kurulu'na:

Yapı ve Kredi Bankası A.Ş.'nin ("Banka") ve konsolidasyona tabi ortaklıklarının 31 Aralık 2007 tarihi itibarıyla hazırlanan konsolide bilançosu ile aynı tarihte sona eren döneme ait konsolide gelir tablosu, nakit akış tablosu, öz kaynak değişim tablosu ve önemli muhasebe politikaları ile diğer açıklayıcı notların bir özetini denetlemiş bulunuyoruz.

Banka Yönetim Kurulunun Sorumluluğuna İlişkin Açıklama:

Banka Yönetim Kurulu, rapor konusu konsolide finansal tabloların 1 Kasım 2006 tarihli ve 26333 sayılı Resmi Gazete'de yayımlanan Bankaların Muhasebe Uygulamalarına ve Belgelerinin Saklanması İlişkin Usul ve Esaslar Hakkında Yönetmelik ve Türkiye Muhasebe Standartları ile Türkiye Finansal Raporlama Standartlarına ve Bankacılık Düzenleme ve Denetleme Kurulu ("BDDK") tarafından muhasebe ve finansal raporlama esaslarına ilişkin yayımlanan diğer yönetmelik, tebliğ ve genelgeler ile BDDK tarafından yapılan açıklamalara uygun olarak ve hata ya da suistimal dolayısıyla önemlilik arzeden ölçüde yanlış bilgi içermeyecek şekilde hazırlanmasını ve sunulmasını sağlayacak bir iç kontrol sistemi oluşturulması, uygun muhasebe politikalarının seçilmesi ve uygulanmasından sorumludur.

Yetkili Denetim Kuruluşunun Sorumluluğuna İlişkin Açıklama:

Bağımsız denetimi yapan kuruluş olarak üzerimize düşen sorumluluk, denetlenen finansal tablolar üzerinde görüş bildirmektir. Bağımsız denetimimiz, 1 Kasım 2006 tarihli ve 26333 sayılı Resmi Gazete'de yayımlanan Bankalarda Bağımsız Denetim Gerçekleştirecek Kuruluşların Yetkilendirilmesi ve Faaliyetleri Hakkında Yönetmelik ve uluslararası denetim standartlarına uyumlu olarak gerçekleştirilmiştir. Finansal tabloların önemlilik arzedecek ölçüde bir hata içermediğine ilişkin makul güvence sağlayacak şekilde bağımsız denetim planlanmış ve gerçekleştirilmiştir. Bağımsız denetimde; finansal tablolarda yer alan tutarlar ve finansal tablo açıklama ve dipnotları hakkında denetim kanıtı toplamaya yönelik denetim teknikleri uygulanmış; bu teknikler istihdam ettiğimiz bağımsız denetçilerin inisiyatifine bırakılmış, ancak, duruma uygun denetim teknikleri, finansal tabloların hazırlanması ve sunumu sürecindeki iç kontrollerin etkinliği dikkate alınarak ve uygulanan muhasebe politikalarının uygunluğu değerlendirilerek belirlenmiştir. Aşağıda belirtilen bağımsız denetim görüşünün oluşturulması için yeterli ve uygun denetim kanıtı sağlanmıştır.

Bağımsız Denetçi Görüşü:

Görüşümüze göre, ilişikteki konsolide finansal tablolar, bütün önemli taraflarıyla, Yapı ve Kredi Bankası A.Ş.'nin ve konsolidasyona tabi ortaklıklarının 31 Aralık 2007 tarihi itibarıyla mali durumunu ve aynı tarihte sona eren döneme ait faaliyet sonuçları ile nakit akımlarını 5411 sayılı Bankacılık Kanunu'nun 37 ve 38 inci maddeleri gereğince yürürlükte bulunan düzenlemelerde belirlenen muhasebe ilke ve standartlarına ve BDDK tarafından muhasebe ve finansal raporlama esaslarına ilişkin yayımlanan diğer yönetmelik, tebliğ, genelge ve açıklamalara uygun olarak doğru bir biçimde yansıtmaktadır.

Başaran Nas Bağımsız Denetim ve Serbest Muhasebeci Mali Müşavirlik A.Ş.
a member of
PricewaterhouseCoopers

Zeynep Uras, SMMM
Sorumlu Ortak, Başdenetçi

İstanbul, 12 Mart 2008

YAPI VE KREDİ BANKASI A.Ş.'NİN 31.12.2007 İTİBARIYLA HAZIRLANAN YILSONU KONSOLİDE FİNANSAL RAPORU

Yapı ve Kredi Bankası A.Ş.
Genel Müdürlük
Yapı Kredi Plaza D Blok
Levent 34330 İstanbul
Tel: (0212) 339 70 00
Faks: (0212) 339 60 00
www.yapikredi.com.tr

E-Posta: financialreports@yapikredi.com.tr

Bankacılık Düzenleme ve Denetleme Kurumu tarafından düzenlenen Bankalarca Kamuya Açıklanacak Finansal Tablolar ile Bunlara İlişkin Açıklama ve Dipnotlar Hakkında Tebliğe göre hazırlanan yılsonu konsolide finansal rapor aşağıda yer alan bölümlerden oluşmaktadır.

- Birinci Bölüm - ANA ORTAKLIK BANKA HAKKINDA GENEL BİLGİLER
- İkinci Bölüm - KONSOLİDE FİNANSAL TABLOLAR
- Üçüncü Bölüm - İLGİLİ DÖNEMDE UYGULANAN MUHASEBE POLİTİKALARINA İLİŞKİN AÇIKLAMALAR
- Dördüncü Bölüm - KONSOLIDASYON KAPSAMINDAKİ GRUP'UN MALİ BÜNYESİNE İLİŞKİN BİLGİLER
- Beşinci Bölüm - KONSOLİDE FİNANSAL TABLOLARA İLİŞKİN AÇIKLAMA VE DİPNOTLAR
- Altıncı Bölüm - DİĞER AÇIKLAMA VE DİPNOTLAR
- Yedinci Bölüm - BAĞIMSIZ DENETİM RAPORU

Bu finansal rapor çerçevesinde finansal tabloları konsolide edilen bağlı ortaklıklarımız ve iştiraklerimiz aşağıdadır:

Bağlı Ortaklıklar

1. Yapı Kredi Sigorta A.Ş.
2. Yapı Kredi Emeklilik A.Ş.
3. Yapı Kredi Finansal Kiralama A.O.
4. Yapı Kredi Faktoring A.Ş.
5. Yapı Kredi Yatırım Menkul Değerler A.Ş.
6. Yapı Kredi Yatırım Ortaklığı A.Ş.
7. Yapı Kredi Portföy Yönetimi A.Ş.
8. Yapı Kredi Bank Deutschland A.G.
9. Yapı Kredi Holding B.V.
10. Yapı Kredi Bank Nederland N.V.
11. Yapı Kredi Bank Moscow
12. Sticing Custody Services YKB
13. Yapı Kredi Bank Azerbaycan CJSC

İştirakler

1. Banque de Commerce et de Placements S.A.

Ayrıca, Bankamızın bağlı ortaklığı olmamakla birlikte %100 kontrol gücüne sahip olduğu "Özel Amaçlı Kuruluş ("Special Purpose Entity")" olan Yapı Kredi Diversified Payment Rights Finance Company de konsolidasyona dahil edilmiştir.

Bu raporda yer alan konsolide finansal tablolar ile bunlara ilişkin açıklama ve dipnotlar Bankaların Muhasebe Uygulamalarına ve Belgelerin Saklanması İlişkin Usul ve Esaslar Hakkında Yönetmelik, Türkiye Muhasebe Standartları, Türkiye Finansal Raporlama Standartları, bunlara ilişkin ek ve yorumlar ile Bankamız kayıtlarına uygun olarak, aksi belirtilmediği müddetçe **bin Yeni Türk Lirası** cinsinden hazırlanmış olup, bağımsız denetime tabi tutulmuş ve ilişikte sunulmuştur.



Rüshdü SARAÇOĞLU
Yönetim Kurulu
Başkanı



Tayfun BAYAZIT
Murahhas Aza ve
Genel Müdür



Marco CRAVARIO
Genel Müdür
Yardımcısı



Duygu DÖNMEZ
Finansal Raporlama
Grup Başkanı



Ranieri De MARCHIS
Denetim Komitesi Başkanı



Herbert HANGEL
Denetim Komitesi Üyesi



Ahmet F. ASHABOĞLU
Denetim Komitesi Üyesi

Bu finansal rapor ile ilgili olarak soruların iletilebileceği yetkili personele ilişkin bilgiler:

Ad-Soyad/Ünvan : M. Serkan Keskin / Konsolidasyon Yöneticisi
Tel No : 0212 339 72 73
Faks No : 0212 339 61 05

YAPI VE KREDİ BANKASI A.Ş.

BİRİNCİ BÖLÜM

Grup Hakkında Genel Bilgiler

I.	Ana Ortaklık Banka'nın kuruluş tarihi, başlangıç statüsü, anılan statüde meydana gelen değişiklikleri ihtiva eden tarihçesi	180
II.	Ana Ortaklık Banka'nın sermaye yapısı, yönetim ve denetimini doğrudan veya dolaylı olarak tek başına veya birlikte elinde bulunduran ortakları, varsa bu hususlarda yıl içindeki değişiklikler ile dahil olduğu gruba ilişkin açıklama	180
III.	Ana Ortaklık Banka'nın, yönetim kurulu başkan ve üyeleri, denetim komitesi üyeleri ile genel müdür ve yardımcılarının nitelikleri, varsa bunlarda meydana gelen değişiklikler ile Ana Ortaklık Banka'da sahip oldukları paylara ilişkin açıklama	180
IV.	Ana Ortaklık Banka'da nitelikli paya sahip kişi ve kuruluşlara ilişkin açıklamalar	181
V.	Ana Ortaklık Banka'nın hizmet türü ve faaliyet alanlarını içeren özet bilgi	181

İKİNCİ BÖLÜM

Konsolide Finansal Tablolar

I.	Bilanço	182
II.	Gelir tabloları	184
III.	Bilanço dışı yükümlülükler tablosu	185
IV.	Özkaynaklarda muhasebeleştirilen gelir gider kalemlerine ilişkin tablo	187
V.	Özkaynak değişim tablosu	188
VI.	Nakit akış tablosu	190
VII.	Kâr dağıtım tablosu	191

ÜÇÜNCÜ BÖLÜM

Muhasebe Politikalarına İlişkin Açıklamalar

I.	Sunum esasları	192
II.	Finansal araçların kullanım stratejisi ve yabancı para cinsinden işlemlere ilişkin açıklamalar	192
III.	Konsolide edilen ortaklıklara ilişkin bilgiler	193
IV.	Vadeli işlem ve opsiyon sözleşmeleri ile türev ürünlere ilişkin açıklamalar	195
V.	Faiz gelir ve giderine ilişkin açıklamalar	196
VI.	Ücret ve komisyon gelir ve giderlerine ilişkin açıklamalar	196
VII.	Finansal varlıklara ilişkin açıklamalar	196
VIII.	Finansal varlıkların değer düşüklüğüne ilişkin açıklamalar	197
IX.	Finansal varlıkların netleştirilmesine ilişkin açıklamalar	198
X.	Satış ve geri alış anlaşmaları ve menkul değerlerin ödünç verilmesi işlemlerine ilişkin açıklamalar	198
XI.	Satış amaçlı elde tutulan ve durdurulan faaliyetlere ilişkin duran varlıklar ve bu varlıklara ilişkin borçlar hakkında açıklamalar	198
XII.	Şerefiye ve diğer maddi olmayan duran varlıklara ilişkin açıklamalar	198
XIII.	Maddi duran varlıklara ilişkin açıklamalar	199
XIV.	Kiralama işlemlerine ilişkin açıklamalar	200
XV.	Karşılıklar, koşullu varlık ve yükümlülüklerle ilişkin açıklamalar	200
XVI.	Çalışanların haklarına ilişkin yükümlülüklerle ilişkin açıklamalar	200
XVII.	Vergi uygulamalarına ilişkin açıklamalar	201
XVIII.	Borçlanmalara ilişkin ilave açıklamalar	202
XIX.	Hisse senedi ve ihracına ilişkin açıklamalar	202
XX.	Aval ve kabullere ilişkin açıklamalar	202
XXI.	Devlet teşviklerine ilişkin açıklamalar	202
XXII.	Kâr yedekleri ve kârın dağıtılması	203
XXIII.	Hisse başına kazanç	203
XXIV.	İlişkili taraflar	203
XXV.	Nakit ve nakde eşdeğer varlıklar	203
XXVI.	Bölgümlere göre raporlamaya ilişkin açıklamalar	203
XXVII.	Karşılaştırmalı bilgiler ve önceki dönem tarihli konsolide finansal tablolarının düzeltilmesi	203
XXVIII.	Ortak kontrol altındaki işletme birleşmeleri	203

YAPI VE KREDİ BANKASI A.Ş.

DÖRDÜNCÜ BÖLÜM

Mali Bünyeye İlişkin Bilgiler

I.	Sermaye yeterliliği standart oranına ilişkin açıklamalar	205
II.	Kredi riskine ilişkin açıklamalar	208
III.	Piyasa riskine ilişkin açıklamalar	212
IV.	Operasyonel riske ilişkin açıklamalar	213
V.	Kur riskine ilişkin açıklamalar	213
VI.	Faiz oranı riskine ilişkin açıklamalar	215
VII.	Likidite riskine ilişkin açıklamalar	217
VIII.	Finansal varlık ve yükümlülüklerin gerçeğe uygun değeri ile gösterilmesine ilişkin açıklamalar	219
IX.	Başkaların nam ve hesabına yapılan işlemler, inanca dayalı işlemlere ilişkin açıklamalar	219
X.	Faaliyet bölümlerine ilişkin açıklamalar	219

BEŞİNCİ BÖLÜM

Konsolide Finansal Tablolara İlişkin Açıklama ve Dipnotlar

I.	Aktif kalemlere ilişkin açıklama ve dipnotlar	222
II.	Pasif kalemlere ilişkin açıklama ve dipnotlar	239
III.	Gelir tablosuna ilişkin açıklama ve dipnotlar	246
IV.	Nazım hesaplara ilişkin açıklama ve dipnotlar	250
V.	Özkaynak değişim tablosuna ilişkin açıklama ve dipnotlar	253
VI.	Nakit akış tablosuna ilişkin açıklama ve dipnotlar	253
VII.	Grup birleşme ve devirleri ile bankalarca iktisap edilen ortaklıkların muhasebeleştirilmesine ilişkin açıklama ve dipnotlar	254
VIII.	Grup'un dahil olduğu risk grubu ile ilgili açıklama ve dipnotlar	256
IX.	Ana Ortaklık Banka'nın yurtiçi, yurtdışı, kıyı bankacılığı bölgelerindeki şube ile yurtdışı temsilciliklerine ilişkin bilgiler	257
X.	Bilanço sonrası hususlara ilişkin açıklama ve dipnotlar	258

ALTINCI BÖLÜM

Diğer Açıklama ve Dipnotlar

I.	Grup'un faaliyetlerine ilişkin diğer açıklamalar	258
----	--	-----

YEDİNCİ BÖLÜM

Bağımsız Denetim Raporuna İlişkin Açıklamalar

I.	Bağımsız denetim raporuna ilişkin açıklamalar	258
II.	Bağımsız denetçi tarafından hazırlanan açıklama ve dipnotlar	258

YAPI VE KREDİ BANKASI A.Ş.

31 ARALIK 2007 TARİHİ İTİBARIYLA KONSOLİDE FİNANSAL TABLOLARA İLİŞKİN AÇIKLAMA VE DİPNOTLAR

(Tutarlar aksi belirtilmedikçe Bin Yeni Türk Lirası ("YTL") olarak ifade edilmiştir.)

BİRİNCİ BÖLÜM

GRUP HAKKINDA GENEL BİLGİLER

I. ANA ORTAKLIK BANKA'NIN KURULUŞ TARİHİ, BAŞLANGIÇ STATÜSÜ, ANILAN STATÜDE MEYDANA GELEN DEĞİŞİKLİKLERİ İHTİVA EDEN TARİHÇESİ:

Yapı ve Kredi Bankası A.Ş. ("Banka", "Yapı Kredi" veya "Ana Ortaklık Banka"), Bakanlar Kurulu'nun 3/6710 sayılı kararıyla verilen izin çerçevesinde, her türlü banka işlemlerini yapmak ve T.C. kanunlarının menetmediği her çeşit iktisadi, mali ve ticari konularda teşebbüs ve faaliyette bulunmak üzere kurulmuş ve 9 Eylül 1944 tarihinde faaliyete geçmiş özel sermayeli bir ticaret bankasıdır. Banka'nın statüsünde kurulduğundan bu yana herhangi bir değişiklik olmamıştır.

II. ANA ORTAKLIK BANKA'NIN SERMAYE YAPISI, YÖNETİM VE DENETİMİNİ DOĞRUDAN VEYA DOLAYLI OLARAK TEK BAŞINA VEYA BİRLİKTE ELİNDE BULUNDURAN ORTAKLARI, VARSA BU HUSUSLARDA YIL İÇİNDEKİ DEĞİŞİKLİKLER İLE DAHİL OLDUĞU GRUBA İLİŞKİN AÇIKLAMA:

Ana Ortaklık Banka'nın hisse senetleri 1987 yılından bu yana İstanbul Menkul Kıymetler Borsası'nda ("İMKB") işlem görmektedir. Banka'nın 31 Aralık 2007 tarihi itibarıyla toplam halka açıklık oranı yaklaşık %18,21'dir (2006: %19,54).

28 Eylül 2005 tarihi itibarıyla daha önce Çukurova Grubu Şirketleri ve Tasarruf Mevduatı Sigorta Fonu'nun ("TMSF") sahip olduğu %57,4 oranındaki Banka hisseleri Koçbank A.Ş.'nin ("Koçbank") mülkiyetine geçmiştir. Koçbank ayrıca 2006 yılının Nisan ayı boyunca Banka'nın İMKB'de işlem gören %9,1 oranındaki hisselerini ve Banka'nın satılmaya hazır portföyünde bulunan ve Banka'nın %100 oranında sahip olduğu bir yatırım fonuna ait olan %0,8 oranındaki hisselerini satın almış ve Banka'daki toplam hisse oranını %67,3'e yükseltmiştir. Beşinci Bölüm VII. no'lu dipnotta detaylı olarak açıklandığı üzere Koçbank'ın tüm hak, alacak, borç ve yükümlülükleri ile birlikte Banka'ya devri suretiyle iki bankanın birleştirilmesi işlemleri 2 Ekim 2006 tarihi itibarıyla tescil edilmiş olup, bu birleşme sonrasında Banka hisselerinin %80,18 oranında doğrudan ve dolaylı hakimiyeti Koç Finansal Hizmetler A.Ş.'ye ("KFH") geçmiştir.

KFH'nin sahibi olduğu Yapı Kredi Faktoring A.Ş. sermayesinin %59,47'sine tekabül eden 9.992.000 YTL nominal değerli, Yapı Kredi Finansal Kiralama A.O. sermayesinin %73,10'una tekabül eden 285.048.428 YTL nominal değerli ve Yapı Kredi Bank Azerbaycan Closed Joint Stock Company ("Yapı Kredi Azerbaycan") sermayesinin %99,80'ine tekabül eden 6.336.200 AZN (Azerbaycan Yeni Manatı) nominal değerli hisselerinin Banka'ya hisse değişimi yoluyla devrine ilişkin taraflarca imzalanan ve Bankacılık Düzenleme ve Denetleme Kurumu ("BDDK") ile Sermaye Piyasası Kurulu ("SPK") tarafından onaylanan Hisse Değişimi Sözleşmesi ile bu hisse değişimi çerçevesinde Banka sermayesinin KFH'ye pay verilmek suretiyle 277.601.284 YTL artırılarak, 3.149.450.000 YTL'den 3.427.051.284 YTL'ye çıkarılması 30 Eylül 2007 tarihli Banka Olağanüstü Genel Kurul toplantısında onaylanmış ve alınan kararlar 18 Ekim 2007 tarihinde tescil edilmiştir. Bu çerçevede gerçekleşen hisse devir teslim işlemleri 31 Ekim 2007 tarihi itibarıyla tamamlanmıştır ve bu işlem sonrasında KFH'nin Banka'daki hisse oranı %81,79'a yükselmiştir.

KFH, 16 Mart 2001 tarihinde Koç Grubu finans sektörü şirketlerini bir araya getirmek amacıyla kurulmuş ve 2002 yılı içerisinde Koçbank'ın hakim sermayedarı durumuna gelmiştir. 22 Ekim 2002 tarihinde, Koç Grubu, UniCredit SpA ("UCI") ile KFH üzerinde stratejik ortaklık kurmuştur. Dolayısıyla, Banka'nın dolaylı müşterek yönetim hakimiyeti UCI ve Koç Grubu'ndadır.

Ana ortaklık Banka'nın hisselerinin satın alınmasından sonra, 2006 ve 2007 yılları içerisinde KFH Grubu yeniden yapılanma sürecine başlamıştır. Bu çerçevede aşağıda belirtilen yasal birleşmeler gerçekleştirilmiştir:

Birleşen Şirketler	Birleşme Tarihi	Yeni Birleşmiş Şirketler
Yapı Kredi	2 Ekim 2006	Yapı Kredi
Yapı Kredi Finansal Kiralama A.O. ("Yapı Kredi Leasing")	25 Aralık 2006	Yapı Kredi Leasing
Yapı Kredi Faktoring A.Ş. ("Yapı Kredi Faktoring")	29 Aralık 2006	Yapı Kredi Faktoring
Yapı Kredi Portföy Yönetimi A.Ş. ("Yapı Kredi Portföy")	29 Aralık 2006	Yapı Kredi Portföy
Yapı Kredi Yatırım Menkul Değerler A.Ş. ("Yapı Kredi Menkul")	12 Ocak 2007	Yapı Kredi Menkul
Yapı Kredi Niderland N.V. ("Yapı Kredi NV")	2 Temmuz 2007	Yapı Kredi NV

III. ANA ORTAKLIK BANKA'NIN, YÖNETİM KURULU BAŞKAN VE ÜYELERİ, DENETİM KOMİTESİ ÜYELERİ İLE GENEL MÜDÜR VE YARDIMCILARININ NİTELİKLERİ, VARSA BUNLARDA MEYDANA GELEN DEĞİŞİKLİKLER İLE ANA ORTAKLIK BANKA'DA SAHİP OLDUKLARI PAYLARA İLİŞKİN AÇIKLAMA:

31 Aralık 2007 tarihi itibarıyla Ana Ortaklık Banka'nın yönetim kurulu üyeleri, denetim kurulu üyeleri ile genel müdür ve yardımcıları aşağıda belirtilmiştir:

Ünvanı	İsmi	Görevi
Yönetim Kurulu Başkanı:	Dr. Rüşdü SARAÇOĞLU	Başkan
Yönetim Kurulu Üyeleri:	Federico GHIZZONI	Başkan Vekili
	Tayfun BAYAZIT	Murahhas Aza ve Genel Müdür
	Alessandro M. DECIO	Murahhas Aza ve Uygulama Başkanı
	Seyit Kemal KAYA	Üye
	Fusun Akkal BOZOK	Üye

YAPI VE KREDİ BANKASI A.Ş. 31 ARALIK 2007 TARİHİ İTİBARIYLA KONSOLİDE FİNANSAL TABLOLARA İLİŞKİN AÇIKLAMA VE DİPNOTLAR

(Tutarlar aksi belirtilmedikçe Bin Yeni Türk Lirası ("YTL") olarak ifade edilmiştir.)

GRUP HAKKINDA GENEL BİLGİLER (Devamı)

<u>Ünvanı</u>	<u>İsmi</u>	<u>Görevi</u>
	Ranieri De MARCHIS	Üye
	Ahmet Fadıl ASHABOĞLU	Üye
	Herbert HANGEL (*)	Üye
	Thomas GROSS	Üye
Genel Müdür:	Tayfun BAYAZIT	Murahhas Aza ve Genel Müdür
Genel Müdür Yardımcıları:	Süleyman Cihangir KAVUNCU	İnsan Kaynakları Yönetimi
	Alpar ERGUN	Hukuk Yönetimi
	Mehmet Gani SÖNMEZ	Perakende Bankacılık Yönetimi
	Erhan ÖZÇELİK	Özel Bankacılık ve Yurtdışı Faaliyetler Yönetimi
	Hamit AYDOĞAN	Kurumsal Bankacılık Yönetimi
	Mert GÜVENEN	Ticari Bankacılık Yönetimi
	Mert YAZICIOĞLU	Hazine Yönetimi
	Tülay GÜNGEN	Kurumsal Kimlik ve İletişim Yönetimi
	Zeynep Nazan SOMER	Kredi Kartları ve Tüketici Kredileri Yönetimi
	Marco CRAVARIO (**)	Finansal Planlama, Mali İşler ve Kontrol Yönetimi
	Mehmet Güray ALPKAYA	Krediler Yönetimi
	Marco ARNABOLDI	Risk Yönetimi
	Mahmut Tefrik ÇELİKEL	Lojistik ve Gider Yönetimi
	Fahri ÖBEK (***)	Bilişim Teknolojileri Yönetimi
	Muzaffer ÖZTÜRK	Perakende Satış Yönetimi
	Kemal SEMERCİLER	Uyum Görevlisi
	Stefano PERAZZINI	İç Denetim Yönetimi
	Luca RUBAGA	Organizasyon Yönetimi
Denetim Komitesi Üyeleri:	Ranieri De MARCHIS	Başkan
	Herbert HANGEL (*)	Üye
	Ahmet Fadıl ASHABOĞLU	Üye
Kanuni Denetçiler:	M. Erkan ÖZDEMİR	Denetçi
	Adil G. ÖZTOPRAK	Denetçi

Yukarıda belirtilen kişilerin Banka'da sahip olduğu paylar önem arz etmemektedir.

(*) Robert Zadrzil, 25 Şubat 2008 tarihi itibarıyla Yönetim Kurulu ve Denetim Komitesi üyeliğinden ayrılmış olup yerine, aynı tarih itibarıyla aynı görevlere Herbert Hangel atanmıştır.

(**) Carlo Vivaldi, 1 Ekim 2007 tarihi itibarıyla Banka'dan ayrılmış, aynı tarih itibarıyla söz konusu göreve Alessandro M. Decio vekaleten atanmış, 7 Ocak 2008 tarihi itibarıyla Marco Cravario bu göreve asaleten atanmıştır.

(***) Mohammed Hishem Laroussi, 1 Ekim 2007 tarihi itibarıyla Banka'dan ayrılmış olup, aynı tarih itibarıyla söz konusu göreve Fahri Öbek vekaleten, 1 Mart 2008 tarihi itibarıyla asaleten atanmıştır.

IV. ANA ORTAKLIK BANKA'DA NİTELİKLİ PAY SAHİP KİŞİ VE KURULUŞLARA İLİŞKİN AÇIKLAMALAR:

<u>Ad Soyad/Ticari Ünvanı</u>	<u>Pay Tutarları (Nominal)</u>	<u>Pay Oranları</u>	<u>Ödenmiş Paylar (Nominal)</u>	<u>Ödenmemiş Paylar</u>
Koç Finansal Hizmetler A.Ş.	2.802.933.461,57	%81,79	2.802.933.461,57	-

V. ANA ORTAKLIK BANKA'NIN HİZMET TÜRÜ VE FAALİYET ALANLARINI İÇEREN ÖZET BİLGİ:

Ana Ortaklık Banka'nın temel faaliyet alanı perakende bankacılık, kurumsal bankacılık, özel bankacılık, kredi kartları ile uluslararası bankacılık hizmetlerini içeren bankacılık faaliyetlerini kapsamaktadır. 31 Aralık 2007 tarihi itibarıyla Ana Ortaklık Banka'nın yurt içinde 675 şubesi, kıyı bankacılığı bölgesinde 1 şubesi ve yurtdışında 1 adet temsilciliği bulunmaktadır (2006: 607 yurtiçi şube, 1 kıyı bankacılığı bölgesinde şube, 4 yurtdışı temsilcilik). 31 Aralık 2007 tarihi itibarıyla Ana Ortaklık Banka'nın personel sayısı 14.249 kişidir (2006: 13.478 kişi).

Ana Ortaklık Banka ve finansal tabloları Ana Ortaklık Banka ile konsolide edilen ortaklıklar, bir bütün olarak, "Grup" olarak adlandırılmaktadır.

31 Aralık 2007 tarihi itibarıyla Grup'un personel sayısı 16.779 kişidir (2006: 15.873 kişi).

YAPI VE KREDİ BANKASI A.Ş.

31 ARALIK 2007 VE 2006 TARİHLERİ İTİBARIYLA KONSOLİDE FİNANSAL TABLOLAR

(Tutarlar aksi belirtilmedikçe Bin Yeni Türk Lirası ("YTL") olarak ifade edilmiştir.)

İKİNCİ BÖLÜM: KONSOLİDE FİNANSAL TABLOLAR

I.	BİLANÇO	Dipnot (Beşinci Bölüm)	31/12/2007			Yeniden Düzenlenmiş (*) (31/12/2006)		
			TP	YP	Toplam	TP	YP	Toplam
	AKTİF KALEMLER							
I.	NAKİT DEĞERLER VE MERKEZ BANKASI	I-a	1.640.594	2.099.794	3.740.388	1.857.188	2.304.171	4.161.359
II.	GERÇEĞE UYGUN DEĞER FARKI K/Z'A YANSITILAN FV (Net)	I-b	165.829	198.368	364.197	245.898	373.780	619.678
2.1	Alım Satım Amaçlı Finansal Varlıklar		135.148	180.382	315.530	173.798	363.025	536.823
2.1.1	Devlet Borçlanma Senetleri		74.392	179.823	254.215	122.699	342.773	465.472
2.1.2	Sermayede Payı Temsil Eden Menkul Değerler		19.226	-	19.226	17.735	-	17.735
2.1.3	Diğer Menkul Değerler		41.530	559	42.089	33.364	20.252	53.616
2.2	Gerçeğe Uygun Değer Farkı Kâr/Zarara Yansıtılan O. Sınıflandırılan FV		-	-	-	-	-	-
2.2.1	Devlet Borçlanma Senetleri		-	-	-	-	-	-
2.2.2	Sermayede Payı Temsil Eden Menkul Değerler		-	-	-	-	-	-
2.2.3	Diğer Menkul Değerler		-	-	-	-	-	-
2.3	Alım Satım Amaçlı Türev Finansal Varlıklar		30.681	17.986	48.667	72.100	10.755	82.855
III.	BANKALAR	I-c	171.973	1.211.464	1.383.437	47.272	2.701.034	2.748.306
IV.	PARA PİYASALARINDAN ALACAKLAR		13.728	419.748	433.476	28.354	130.860	159.214
4.1	Bankalararası Para Piyasasından Alacaklar		-	419.748	419.748	-	130.860	130.860
4.2	İMKB Takasbank Piyasasından Alacaklar		1.448	-	1.448	700	-	700
4.3	Ters Repo İşlemlerinden Alacaklar		12.280	-	12.280	27.654	-	27.654
V.	SATILMAYA HAZİR FİNANSAL VARLIKLAR (Net)	I-d	560.169	441.390	1.001.559	365.357	398.985	764.342
5.1	Sermayede Payı Temsil Eden Menkul Değerler		15.622	26.954	42.576	17.496	15.338	32.834
5.2	Devlet Borçlanma Senetleri		494.702	369.743	864.445	292.708	362.179	654.887
5.3	Diğer Menkul Değerler		49.845	44.693	94.538	55.153	21.468	76.621
VI.	KREDİLER	I-e	19.754.508	9.333.804	29.088.312	15.518.882	7.563.107	23.081.989
6.1	Krediler		19.407.569	9.325.472	28.733.041	15.206.858	7.547.125	22.753.983
6.1.1	Bankanın Dahil Olduğu Risk Grubuna Kullanılan Krediler		197.614	189.721	387.335	104.380	243.008	347.388
6.1.2	Diğer		19.209.955	9.135.751	28.345.706	15.102.478	7.304.117	22.406.595
6.2	Takipteki Krediler		1.736.839	24.265	1.761.104	1.714.041	51.893	1.765.934
6.3	Özel Karşılıklar (-)		(1.389.900)	(15.933)	(1.405.833)	(1.402.017)	(35.911)	(1.437.928)
VII.	FAKTÖRİNG ALACAKLARI		529.089	587.904	1.116.993	641.013	517.669	1.158.682
VIII.	VADEYE KADAR ELDE TUTULACAK YATIRIMLAR (Net)	I-f	6.441.862	6.710.689	13.152.551	6.615.809	10.494.934	17.110.743
8.1	Devlet Borçlanma Senetleri		6.441.862	6.701.210	13.143.072	6.615.809	10.494.934	17.110.743
8.2	Diğer Menkul Değerler		-	9.479	9.479	-	-	-
IX.	İŞTİRAKLER (Net)	I-g	2.658	38.220	40.878	3.529	41.352	44.881
9.1	Özkaynak Yöntemine Göre Konsolide Edilenler		-	38.220	38.220	-	41.352	41.352
9.2	Konsolide Edilmeyenler		2.658	-	2.658	3.529	-	3.529
9.2.1	Mali İştirakler		2.658	-	2.658	3.529	-	3.529
9.2.2	Mali Olmayan İştirakler		-	-	-	-	-	-
X.	BAĞLI ORTAKLIKLAR (Net)	I-h	30.443	-	30.443	110.608	24.500	135.108
10.1	Konsolide Edilmeyen Mali Ortaklıklar		28.143	-	28.143	30.173	-	30.173
10.2	Konsolide Edilmeyen Mali Olmayan Ortaklıklar		2.300	-	2.300	80.435	24.500	104.935
XI.	BİRLİKTE KONTROL EDİLEN ORTAKLIKLAR (İŞ ORTAKLIKLARI) (Net)		-	-	-	-	-	-
11.1	Özkaynak Yöntemine Göre Konsolide Edilenler		-	-	-	-	-	-
11.2	Konsolide Edilmeyenler		-	-	-	-	-	-
11.2.1	Mali Ortaklıklar		-	-	-	-	-	-
11.2.2	Mali Olmayan Ortaklıklar		-	-	-	-	-	-
XII.	KİRALAMA İŞLEMLERİNDEN ALACAKLAR (Net)		678.315	1.661.425	2.339.740	545.056	1.045.360	1.590.416
12.1	Finansal Kiralama Alacakları		881.119	1.954.183	2.835.302	706.053	1.221.498	1.927.551
12.2	Faaliyet Kiralaması Alacakları		-	-	-	-	-	-
12.3	Diğer		-	-	-	-	-	-
12.4	Kazanılmamış Gelirler (-)		(202.804)	(292.758)	(495.562)	(160.997)	(176.138)	(337.135)
XIII.	RİSKTEN KORUNMA AMAÇLI TÜREV FİNANSAL VARLIKLAR	I-i	1.018	666	1.684	-	-	-
13.1	Gerçeğe Uygun Değer Riskinden Korunma Amaçlılar		1.018	666	1.684	-	-	-
13.2	Nakit Akış Riskinden Korunma Amaçlılar		-	-	-	-	-	-
13.3	Yurtdışındaki Net Yatırım Riskinden Korunma Amaçlılar		-	-	-	-	-	-
XIV.	MADDİ DURAN VARLIKLAR (Net)	I-j	1.127.201	9.748	1.136.949	1.220.216	17.443	1.237.659
XV.	MADDİ OLMAYAN DURAN VARLIKLAR (Net)	I-k	1.191.681	30	1.191.711	1.156.130	70	1.156.200
15.1	Şerefiye		979.493	-	979.493	979.493	-	979.493
15.2	Diğer		212.188	30	212.218	176.637	70	176.707
XVI.	YATIRIM AMAÇLI GAYRİMENKULLER (Net)		-	-	-	-	-	-
XVII.	VERGİ VARLIĞI		440.577	2.812	443.389	287.812	2.465	290.277
17.1	Cari Vergi Varlığı		222.290	510	222.800	120.960	1.496	122.456
17.2	Ertelenmiş Vergi Varlığı	I-l	218.287	2.302	220.589	166.852	969	167.821
XVIII.	SATIŞ AMAÇLI ELDE TUTULAN VE DURDURULAN FAALİYETLERE İLİŞKİN DURAN VARLIKLAR (Net)	I-m	61.344	78.533	139.877	182.487	7.430	189.917
18.1	Satış Amaçlı		61.344	78.533	139.877	182.487	7.430	189.917
18.2	Durdurulan Faaliyetlere İlişkin		-	-	-	-	-	-
XIX.	DİĞER AKTİFLER	I-n	584.320	469.987	1.054.307	508.659	335.070	843.729
	AKTİF TOPLAMI		33.395.309	23.264.582	56.659.891	29.334.270	25.958.230	55.292.500

(*) Üçüncü Bölüm XXVIII. no'lu ve Beşinci Bölüm VII. no'lu dipnotlarda açıklandığı üzere Banka, 31 Aralık 2006 tarihli finansal tablolarını yeniden düzenlemiştir.

İlişkitedeki açıklama ve dipnotlar bu konsolide finansal tabloların tamamlayıcı bir parçasıdır.

YAPI VE KREDİ BANKASI A.Ş.

31 ARALIK 2007 VE 2006 TARİHLERİ İTİBARIYLA KONSOLİDE FİNANSAL TABLOLAR

(Tutarlar aksi belirtilmedikçe Bin Yeni Türk Lirası ("YTL") olarak ifade edilmiştir.)

I.	BİLANÇO	Dipnot (Beşinci Bölüm)	(31/12/2007)			Yeniden Düzenlenmiş (*) (31/12/2006)		
			TP	YP	Toplam	TP	YP	Toplam
	PASİF KALEMLER							
I.	MEVDUAT	II-a	18.873.709	14.833.423	33.707.132	16.221.115	16.354.460	32.575.575
1.1	Bankanın Dahil Olduğu Risk Grubunun Mevduatı		1.236.588	1.579.581	2.816.169	1.288.381	1.697.580	2.985.961
1.2	Diğer		17.637.121	13.253.842	30.890.963	14.932.734	14.656.880	29.589.614
II.	ALIM SATIM AMAÇLI TÜREV FİNANSAL BORÇLAR	II-b	226.654	10.366	237.020	29.275	6.212	35.487
III.	ALINAN KREDİLER	II-c	418.891	4.767.179	5.186.070	568.640	4.313.448	4.882.088
IV.	PARA PİYASALARINA BORÇLAR		1.660.729	817.235	2.477.964	2.996.015	1.002.683	3.998.698
4.1	Bankalararası Para Piyasalarından Borçlar		88.985	159.267	248.252	38.183	251.440	289.623
4.2	İMKB Takasbank Piyasasından Borçlar		150.000	-	150.000	-	-	-
4.3	Repo İşlemlerinden Sağlanan Fonlar		1.421.744	657.968	2.079.712	2.957.832	751.243	3.709.075
V.	İHRAÇ EDİLEN MENKUL KIYMETLER (Net)	II-d	-	1.542.609	1.542.609	-	1.650.006	1.650.006
5.1	Bonolar		-	-	-	-	-	-
5.2	Varlığa Dayalı Menkul Kıymetler		-	1.542.609	1.542.609	-	1.650.006	1.650.006
5.3	Tahviller		-	-	-	-	-	-
VI.	FONLAR		-	-	-	-	-	-
6.1	Müstakriz Fonları		-	-	-	-	-	-
6.2	Diğer		-	-	-	-	-	-
VII.	MUHTELİF BORÇLAR		2.179.051	224.270	2.403.321	2.009.851	533.463	2.543.314
VIII.	DIĞER YABANCI KAYNAKLAR	II-e	440.582	498.673	939.255	363.378	483.527	846.905
IX.	FAKTÖRİNG BORÇLARI		-	307.956	307.956	104.890	267.945	372.835
X.	KİRALAMA İŞLEMLERİNDEN BORÇLAR (Net)		6	95	101	1	4	5
10.1	Finansal Kiralama Borçları	II-f	6	100	106	1	5	6
10.2	Faaliyet Kiralaması Borçları		-	-	-	-	-	-
10.3	Diğer		-	-	-	-	-	-
10.4	Ertelenmiş Finansal Kiralama Giderleri (-)		-	(5)	(5)	-	(1)	(1)
XI.	RİSKTEN KORUNMA AMAÇLI TÜREV FİNANSAL BORÇLAR	II-g	27.786	-	27.786	-	-	-
11.1	Gerçeğe Uygun Değer Riskinden Korunma Amaçlılar		27.786	-	27.786	-	-	-
11.2	Nakit Akış Riskinden Korunma Amaçlılar		-	-	-	-	-	-
11.3	Yurtdışındaki Net Yatırım Riskinden Korunma Amaçlılar		-	-	-	-	-	-
XII.	KARŞILIKLAR	II-h	2.092.958	563.904	2.656.862	1.912.432	619.384	2.531.816
12.1	Genel Karşılıklar		480.673	248.210	728.883	455.203	253.744	708.947
12.2	Yeniden Yapılanma Karşılığı		-	-	-	-	-	-
12.3	Çalışan Hakları Karşılığı		138.634	950	139.584	159.574	4.697	164.271
12.4	Sigorta Teknik Karşılıkları (Net)		501.581	284.887	786.468	468.744	321.669	790.413
12.5	Diğer Karşılıklar		972.070	29.857	1.001.927	828.911	39.274	868.185
XIII.	VERGİ BORCU	II-i	388.495	4.531	393.026	175.549	14.249	189.798
13.1	Cari Vergi Borcu		388.495	619	389.114	173.751	10.270	184.021
13.2	Ertelenmiş Vergi Borcu		-	3.912	3.912	1.798	3.979	5.777
XIV.	SATIŞ AMAÇLI ELDE TUTULAN VE DURDURULAN FAALİYETLERE İLİŞKİN DURAN VARLIK BORÇLARI (Net)	II-j	-	4.037	4.037	-	-	-
14.1	Satış Amaçlı		-	4.037	4.037	-	-	-
14.2	Durdurulan Faaliyetlere İlişkin		-	-	-	-	-	-
XV.	SERMAYE BENZERİ KREDİLER	II-k	-	1.772.914	1.772.914	-	1.559.258	1.559.258
XVI.	ÖZKAYNAKLAR	II-l	4.988.157	15.681	5.003.838	4.091.700	15.015	4.106.715
16.1	Ödenmiş Sermaye		3.427.051	-	3.427.051	3.142.818	-	3.142.818
16.2	Sermaye Yedekleri		533.949	15.681	549.630	53.306	15.015	68.321
16.2.1	Hisse Senedi İhraç Primleri		541.633	-	541.633	45.781	-	45.781
16.2.2	Hisse Senedi İptal Kârları		-	-	-	-	-	-
16.2.3	Menkul Değerler Değerleme Farkları	II-m	(12.982)	15.681	2.699	7.525	15.015	22.540
16.2.4	Maddi Duran Varlıklar Yeniden Değerleme Farkları		-	-	-	-	-	-
16.2.5	Maddi Olmayan Duran Varlıklar Yeniden Değerleme Farkları		-	-	-	-	-	-
16.2.6	Yatırım Amaçlı Gayrimenkuller Yeniden Değerleme Farkları		-	-	-	-	-	-
16.2.7	İştirakler, Bağlı Ort. ve Birlikte Kontrol Edilen Ort. (İş Ort.)		-	-	-	-	-	-
	Bedelsiz Hisse Senetleri		-	-	-	-	-	-
16.2.8	Riskten Korunma Fonları (Etkin kısım)		-	-	-	-	-	-
16.2.9	Satış Amaçlı Elde Tutulan ve Durdurulan Faaliyetlere İlişkin Duran Varlıkların Birikmiş Değerleme Farkları		-	-	-	-	-	-
16.2.10	Diğer Sermaye Yedekleri		5.298	-	5.298	-	-	-
16.3	Kâr Yedekleri		343.184	-	343.184	343.184	-	343.184
16.3.1	Yasal Yedekler		17.159	-	17.159	17.159	-	17.159
16.3.2	Statü Yedekleri		-	-	-	-	-	-
16.3.3	Olağanüstü Yedekler		326.025	-	326.025	326.025	-	326.025
16.3.4	Diğer Kâr Yedekleri		-	-	-	-	-	-
16.4	Kâr veya Zarar		388.939	-	388.939	3.782	-	3.782
16.4.1	Geçmiş Yıllar Kâr ve Zararları		(480.805)	-	(480.805)	(551.567)	-	(551.567)
16.4.2	Dönem Net Kâr ve Zararı		869.744	-	869.744	555.349	-	555.349
16.5	Azınlık Payları	II-n	295.034	-	295.034	548.610	-	548.610
	PASİF TOPLAMI		31.297.018	25.362.873	56.659.891	28.472.846	26.819.654	55.292.500

(*) Üçüncü Bölüm XXVIII. no'lu ve Beşinci Bölüm VII. no'lu dipnotlarda açıklandığı üzere Banka, 31 Aralık 2006 tarihli finansal tablolarını yeniden düzenlemiştir.

İlişikteki açıklama ve dipnotlar bu konsolide finansal tabloların tamamlayıcı bir parçasıdır.

YAPI VE KREDİ BANKASI A.Ş.

31 ARALIK 2007 VE 2006 TARİHLERİ İTİBARIYLA KONSOLİDE FİNANSAL TABLOLAR

(Tutarlar aksi belirtilmedikçe Bin Yeni Türk Lirası ("YTL") olarak ifade edilmiştir.)

II. GELİR TABLOLARI

GELİR VE GİDER KALEMLERİ		Dipnot (Beşinci Bölüm)	01/01-31/12/2007	Yeniden Düzenlenmiş (*) 01/01-31/12/2006
I. FAİZ GELİRLERİ		III-a	6.675.935	5.538.539
1.1 Kredilerden Alınan Faizler		III-a-1	4.120.765	3.542.286
1.2 Zorunlu Karşılıklardan Alınan Faizler			189.073	146.063
1.3 Bankalardan Alınan Faizler		III-a-2	133.232	128.052
1.4 Para Piyasası İşlemlerinden Alınan Faizler			10.840	18.720
1.5 Menkul Değerlerden Alınan Faizler		III-a-3	1.780.351	1.435.073
1.5.1 Alım Satım Amaçlı Finansal Varlıklardan			33.233	92.537
1.5.2 Gerçeğe Uygun Değer Farkı Kâr veya Zarara Yansıtılan FV			-	-
1.5.3 Satılmaya Hazır Finansal Varlıklardan			66.474	69.804
1.5.4 Vadeye Kadar Elde Tutulacak Yatırımlardan			1.680.644	1.272.732
1.6 Finansal Kiralama Gelirleri			261.204	166.917
1.7 Diğer Faiz Gelirleri			180.470	101.428
II. FAİZ GİDERLERİ		III-b	(4.202.849)	(3.441.399)
2.1 Mevduata Verilen Faizler		III-b-3	(3.380.053)	(2.771.340)
2.2 Kullanılan Kredilere Verilen Faizler		III-b-1	(490.104)	(411.844)
2.3 Para Piyasası İşlemlerine Verilen Faizler			(236.429)	(239.654)
2.4 İhraç Edilen Menkul Kıymetlere Verilen Faizler			(89.931)	(4.216)
2.5 Diğer Faiz Giderleri			(6.332)	(14.345)
III. NET FAİZ GELİRİ (I + II)			2.473.086	2.097.140
IV. NET ÜCRET VE KOMİSYON GELİRLERİ			1.576.995	1.380.671
4.1 Alınan Ücret ve Komisyonlar			2.080.417	1.874.578
4.1.1 Gayri Nakdi Kredilerden			132.674	133.775
4.1.2 Diğer			1.947.743	1.740.803
4.2 Verilen Ücret ve Komisyonlar			(503.422)	(493.907)
4.2.1 Gayri Nakdi Kredilere Verilen			(100)	(494)
4.2.2 Diğer			(503.322)	(493.413)
V. TEMETTÜ GELİRLERİ		III-c	3.336	4.125
VI. TİCARİ KÂR/ZARAR (Net)		III-d	81.596	60.397
6.1 Sermaye Piyasası İşlemleri Kârı/Zararı			(189.699)	265.352
6.2 Kambiyo İşlemleri Kârı/Zararı			271.295	(204.955)
VII. DİĞER FAALİYET GELİRLERİ		III-e	819.974	488.681
VIII. FAALİYET GELİRLERİ TOPLAMI (III+IV+V+VI+VII)			4.954.987	4.031.014
IX. KREDİ VE DİĞER ALACAKLAR DEĞER DÜŞÜŞ KARŞILIĞI (-)		III-f	(420.526)	(360.146)
X. DİĞER FAALİYET GİDERLERİ (-)		III-g	(3.326.887)	(2.730.576)
XI. NET FAALİYET KÂRI/ZARARI (VIII+IX+X)			1.207.574	940.292
XII. BİRLEŞME İŞLEMİ SONRASINDA GELİR OLARAK KAYDEDİLEN FAZLALIK TUTARI			-	-
XIII. ÖZKAYNAK YÖNTEMİ UYGULANAN ORTAKLIKLARDAN KÂR/ZARAR			1.890	2.048
XIV. NET PARASAL POZİSYON KÂRI/ZARARI			-	-
XV. SÜRDÜRÜLEN FAALİYETLER VERGİ ÖNCESİ K/Z (XI+...+XIV)		III-h	1.209.464	942.340
XVI. SÜRDÜRÜLEN FAALİYETLER VERGİ KARŞILIĞI (±)		III-i	(190.135)	(245.541)
16.1 Cari Vergi Karşılığı			(269.029)	(90.715)
16.2 Ertelenmiş Vergi Karşılığı			78.894	(154.826)
XVII. SÜRDÜRÜLEN FAALİYETLER DÖNEM NET K/Z (XV±XVI)			1.019.329	696.799
XVIII. DURDURULAN FAALİYETLERDEN GELİRLER			-	-
18.1 Satış Amaçlı Elde Tutulan Duran Varlık Gelirleri			-	-
18.2 İştirak, Bağlı Ortaklık ve Birlikte Kontrol Edilen Ortaklıklar (İş Ort.) Satış Kârları			-	-
18.3 Diğer Durdurulan Faaliyet Gelirleri			-	-
XIX. DURDURULAN FAALİYETLERDEN GİDERLER (-)			-	-
19.1 Satış Amaçlı Elde Tutulan Duran Varlık Giderleri			-	-
19.2 İştirak, Bağlı Ortaklık ve Birlikte Kontrol Edilen Ortaklıklar (İş Ort.) Satış Zararları			-	-
19.3 Diğer Durdurulan Faaliyet Giderleri			-	-
XX. DURDURULAN FAALİYETLER VERGİ ÖNCESİ K/Z (XVIII-XIX)			-	-
XXI. DURDURULAN FAALİYETLER VERGİ KARŞILIĞI (±)			-	-
21.1 Cari Vergi Karşılığı			-	-
21.2 Ertelenmiş Vergi Karşılığı			-	-
XXII. DURDURULAN FAALİYETLER DÖNEM NET K/Z (XX±XXI)			-	-
XXIII. NET DÖNEM KÂRI/ZARARI (XVII+XXII)		III-j	1.019.329	696.799
23.1 Grubun Kârı / Zararı			869.744	555.349
23.2 Azınlık Payları Kârı / Zararı (-)		III-k	149.585	141.450
Hisse Başına Kâr / Zarar			0,0027	0,0018

(*) Üçüncü Bölüm XXVIII. no'lu ve Beşinci Bölüm VII. no'lu dipnotlarda açıklandığı üzere Banka, 31 Aralık 2006 tarihli finansal tablolarını yeniden düzenlemiştir.

İlişikteki açıklama ve dipnotlar bu konsolide finansal tabloların tamamlayıcı bir parçasıdır.

YAPI VE KREDİ BANKASI A.Ş.

31 ARALIK 2007 VE 2006 TARİHLERİ İTİBARIYLA KONSOLİDE FİNANSAL TABLOLAR

(Tutarlar aksi belirtilmedikçe Bin Yeni Türk Lirası ("YTL") olarak ifade edilmiştir.)

III.	BİLANÇO DIŞI YÜKÜMLÜLÜKLER TABLOSU	Dipnot (Beşinci Bölüm)	(31/12/2007)			Yeniden Düzenlenmiş (*) (31/12/2006)		
			TP	YP	Toplam	TP	YP	Toplam
A.	BİLANÇO DIŞI YÜKÜMLÜLÜKLER (I+II+III)		22.590.694	16.438.648	39.029.342	17.805.813	15.419.953	33.225.766
I.	GARANTİ ve KEFALETLER	IV-a-2, 3	5.830.328	8.185.223	14.015.551	5.579.201	9.273.528	14.852.729
1.1.	Teminat Mektupları		5.801.536	5.260.507	11.062.043	5.571.808	5.706.560	11.278.368
1.1.1.	Devlet İhale Kanunu Kapsamına Girenler		437.175	405.285	842.460	431.794	650.341	1.082.135
1.1.2.	Dış Ticaret İşlemleri Dolayısıyla Verilenler		651.743	4.693.511	5.345.254	1.032.092	4.902.924	5.935.016
1.1.3.	Diğer Teminat Mektupları		4.712.618	161.711	4.874.329	4.107.922	153.295	4.261.217
1.2.	Banka Kredileri		-	184.493	184.493	-	216.649	216.649
1.2.1.	İthalat Kabul Kredileri		-	184.493	184.493	-	216.649	216.649
1.2.2.	Diğer Banka Kabulleri		-	-	-	-	-	-
1.3.	Akreditifler		4.802	2.159.337	2.164.139	6.493	2.585.728	2.592.221
1.3.1.	Belgeli Akreditifler		787	2.069.716	2.070.503	325	2.541.017	2.541.342
1.3.2.	Diğer Akreditifler		4.015	89.621	93.636	6.168	44.711	50.879
1.4.	Garanti Verilen Prefinansmanlar		143	1.553	1.696	143	1.884	2.027
1.5.	Cirolar		-	-	-	-	-	-
1.5.1.	T.C. Merkez Bankasına Cirolar		-	-	-	-	-	-
1.5.2.	Diğer Cirolar		-	-	-	-	-	-
1.6.	Menkul Kıy. İh. Satın Alma Garantilerimizden		-	-	-	-	-	-
1.7.	Factoring Garantilerinden		-	-	-	-	-	-
1.8.	Diğer Garantilerimizden		23.847	548.393	572.240	757	590.776	591.533
1.9.	Diğer Kefaletlerimizden		-	30.940	30.940	-	171.931	171.931
II.	TAAHHÜTLER	IV-a-1	13.330.953	880.685	14.211.638	10.238.783	1.894.425	12.133.208
2.1.	Cayılamaz Taahhütler		13.330.953	880.685	14.211.638	10.238.783	1.894.425	12.133.208
2.1.1.	Vadeli, Aktif Değer Alım Taahhütleri		-	431.565	431.565	-	470.055	470.055
2.1.2.	Vadeli, Mevduat Al.-Sat. Taahhütleri		-	-	-	-	569.144	569.144
2.1.3.	İştir. ve Bağ. Ort. Ser. İştir. Taahhütleri		-	-	-	-	-	-
2.1.4.	Kul. Gar. Kredi Tahsis Taahhütleri		1.482.180	449.073	1.931.253	724.547	837.999	1.562.546
2.1.5.	Men. Kıy. İhr. Aracılık Taahhütleri		-	-	-	-	-	-
2.1.6.	Zorunlu Karşılık Ödeme Taahhüdü		-	-	-	-	-	-
2.1.7.	Çekler İçin Ödeme Taahhütlerimiz		1.359.423	-	1.359.423	1.310.760	-	1.310.760
2.1.8.	İhracat Taahhütlerinden Kaynaklanan Vergi ve Fon Yükümlülükleri		39.945	-	39.945	39.365	-	39.365
2.1.9.	Kredi Kartı Harcama Limit Taahhütleri		10.449.281	-	10.449.281	8.163.986	-	8.163.986
2.1.10.	Açığa Menkul Kıymet Satış Taahhütlerinden Alacaklar		-	-	-	-	-	-
2.1.11.	Açığa Menkul Kıymet Satış Taahhütlerinden Borçlar		-	-	-	-	-	-
2.1.12.	Diğer Cayılamaz Taahhütler		124	47	171	125	17.227	17.352
2.2.	Cayılabilir Taahhütler		-	-	-	-	-	-
2.2.1.	Cayılabilir Kredi Tahsis Taahhütleri		-	-	-	-	-	-
2.2.2.	Diğer Cayılabilir Taahhütler		-	-	-	-	-	-
III.	TÜREV FİNANSAL ARAÇLAR		3.429.413	7.372.740	10.802.153	1.987.829	4.252.000	6.239.829
3.1	Riskten Korunma Amaçlı Türev Finansal Araçlar	IV-b, c	119.763	102.004	221.767	-	-	-
3.1.1	Gerçeğe Uygun Değer Riskinden Korunma Amaçlı İşlemler		119.763	102.004	221.767	-	-	-
3.1.2	Nakit Akış Riskinden Korunma Amaçlı İşlemler		-	-	-	-	-	-
3.1.3	Yurtdışındaki Net Yatırım Riskinden Korunma Amaçlı İşlemler		-	-	-	-	-	-
3.2	Alım Satım Amaçlı İşlemler		3.309.650	7.270.736	10.580.386	1.987.829	4.252.000	6.239.829
3.2.1	Vadeli Döviz Alım-Satım İşlemleri		1.194.844	1.707.358	2.902.202	648.697	2.097.124	2.745.821
3.2.1.1	Vadeli Döviz Alım İşlemleri		341.206	1.090.945	1.432.151	433.301	958.396	1.391.697
3.2.1.2	Vadeli Döviz Satım İşlemleri		853.638	616.413	1.470.051	215.396	1.138.728	1.354.124
3.2.2	Para ve Faiz Swap İşlemleri		1.198.654	4.379.230	5.577.884	579.009	1.548.452	2.127.461
3.2.2.1	Swap Para Alım İşlemleri		305.407	1.271.216	1.576.623	112.788	504.311	617.099
3.2.2.2	Swap Para Satım İşlemleri		169.425	1.427.452	1.596.877	159.236	450.111	609.347
3.2.2.3	Swap Faiz Alım İşlemleri		33.375	1.115.159	1.148.534	-	450.968	450.968
3.2.2.4	Swap Faiz Satım İşlemleri		690.447	565.403	1.255.850	306.985	143.062	450.047
3.2.3	Para, Faiz ve Menkul Değer Opsiyonları		916.141	1.181.744	2.097.885	546.180	606.424	1.152.604
3.2.3.1	Para Alım Opsiyonları		442.539	598.423	1.040.962	273.090	303.212	576.302
3.2.3.2	Para Satım Opsiyonları		468.030	583.321	1.051.351	273.090	303.212	576.302
3.2.3.3	Faiz Alım Opsiyonları		-	-	-	-	-	-
3.2.3.4	Faiz Satım Opsiyonları		-	-	-	-	-	-
3.2.3.5	Menkul Değerler Alım Opsiyonları		3.240	-	3.240	-	-	-
3.2.3.6	Menkul Değerler Satım Opsiyonları		2.332	-	2.332	-	-	-

(*) Üçüncü Bölüm XXVIII. no'lu ve Beşinci Bölüm VII. no'lu dipnotlarda açıklandığı üzere Banka, 31 Aralık 2006 tarihli finansal tablolarını yeniden düzenlemiştir.

İlişikteki açıklama ve dipnotlar bu konsolide finansal tabloların tamamlayıcı bir parçasıdır.

YAPI VE KREDİ BANKASI A.Ş.

31 ARALIK 2007 VE 2006 TARİHLERİ İTİBARIYLA KONSOLİDE FİNANSAL TABLOLAR

(Tutarlar aksi belirtilmedikçe Bin Yeni Türk Lirası ("YTL") olarak ifade edilmiştir.)

III.	BİLANÇO DIŞI YÜKÜMLÜLÜKLER TABLOSU	Dipnot			Yeniden Düzenlenmiş (*)		
		(Beşinci Bölüm)			(31/12/2006)		
		TP	YP	Toplam	TP	YP	Toplam
3.2.4	Futures Para İşlemleri	-	-	-	-	-	-
3.2.4.1	Futures Para Alım İşlemleri	-	-	-	-	-	-
3.2.4.2	Futures Para Satım İşlemleri	-	-	-	-	-	-
3.2.5	Futures Faiz Alım-Satım İşlemleri	-	-	-	-	-	-
3.2.5.1	Futures Faiz Alım İşlemleri	-	-	-	-	-	-
3.2.5.2	Futures Faiz Satım İşlemleri	-	-	-	-	-	-
3.2.6	Diğer	11	2.404	2.415	213.943	-	213.943
B.	EMANET VE REHİNLİ KIYMETLER (IV+V+VI)	84.300.721	9.516.991	93.817.712	68.031.176	2.733.586	70.764.762
IV.	EMANET KIYMETLER	66.311.104	1.297.064	67.608.168	54.791.029	1.706.076	56.497.105
4.1	Müşteri Fon ve Portföy Mevcutları	4.990.701	2.603	4.993.304	6.864.747	171.662	7.036.409
4.2	Emanete Alınan Menkul Değerler	53.414.439	1.088.692	54.503.131	39.859.872	1.154.620	41.014.492
4.3	Tahsile Alınan Çekler	4.797.997	26.350	4.824.347	4.669.933	49.098	4.719.031
4.4	Tahsile Alınan Ticari Senetler	3.106.718	154.172	3.260.890	3.395.301	235.461	3.630.762
4.5	Tahsile Alınan Diğer Kıymetler	-	25.247	25.247	-	58.993	58.993
4.6	İhracına Aracı Olunan Kıymetler	-	-	-	-	-	-
4.7	Diğer Emanet Kıymetler	85	-	85	11	36.242	36.253
4.8	Emanet Kıymet Alanlar	1.164	-	1.164	1.165	-	1.165
V.	REHİNLİ KIYMETLER	16.985.999	7.413.664	24.399.663	13.240.147	1.027.510	14.267.657
5.1	Menkul Kıymetler	342.775	434	343.209	362.711	580	363.291
5.2	Teminat Senetleri	304.997	223.708	528.705	291.104	363.967	655.071
5.3	Emtia	7.609	-	7.609	20.617	-	20.617
5.4	Varant	-	-	-	-	-	-
5.5	Gayrimenkul	10.769.129	5.275.952	16.045.081	9.682.256	499.324	10.181.580
5.6	Diğer Rehinli Kıymetler	5.561.240	1.911.476	7.472.716	2.883.210	39.853	2.923.063
5.7	Rehinli Kıymet Alanlar	249	2.094	2.343	249	123.786	124.035
VI.	KABUL EDİLEN AVALLER VE KEFALETLER	1.003.618	806.263	1.809.881	-	-	-
BİLANÇO DIŞI HESAPLAR TOPLAMI (A+B)		106.891.415	25.955.639	132.847.054	85.836.989	18.153.539	103.990.528

(*) Üçüncü Bölüm XXVIII. no'lu ve Beşinci Bölüm VII. no'lu dipnotlarda açıklandığı üzere Banka, 31 Aralık 2006 tarihli finansal tablolarını yeniden düzenlemiştir.

YAPI VE KREDİ BANKASI A.Ş.

31 ARALIK 2007 VE 2006 TARİHLERİ İTİBARIYLA KONSOLİDE FİNANSAL TABLOLAR

(Tutarlar aksi belirtilmedikçe Bin Yeni Türk Lirası ("YTL") olarak ifade edilmiştir.)

IV. ÖZKAYNAKLARDA MUHASEBELEŞTİRİLEN GELİR GİDER KALEMLERİNE İLİŞKİN TABLO

ÖZKAYNAKLARDA MUHASEBELEŞTİRİLEN GELİR GİDER KALEMLERİ	(31/12/2007)	(31/12/2006)
I. MENKUL DEĞERLER DEĞERLEME FARKLARINA SATILMAYA HAZIR FİNANSAL VARLIKLARDAN EKLENEN	19.418	4.816
II. MADDİ DURAN VARLIKLAR YENİDEN DEĞERLEME FARKLARI	-	-
III. MADDİ OLMAYAN DURAN VARLIKLAR YENİDEN DEĞERLEME FARKLARI	-	-
IV. YABANCI PARA İŞLEMLERİ İÇİN KUR ÇEVİRİM FARKLARI	(49.821)	(18.862)
V. NAKİT AKIŞ RİSKİNDEN KORUNMA AMAÇLI TÜREV FİNANSAL VARLIKLARA İLİŞKİN KÂR/ZARAR (Gerçeğe Uygun Değer Değişikliklerinin Etkin Kısmı)	-	-
VI. YURTDIŞINDAKİ NET YATIRIM RİSKİNDEN KORUNMA AMAÇLI TÜREV FİNANSAL VARLIKLARA İLİŞKİN KÂR/ZARAR (Gerçeğe Uygun Değer Değişikliklerinin Etkin Kısmı)	-	-
VII. MUHASEBE POLİTİKASINDA YAPILAN DEĞİŞİKLİKLER İLE HATALARIN DÜZELTİLMESİNİN ETKİSİ	-	-
VIII. TMS UYARINCA ÖZKAYNAKLARDA MUHASEBELEŞTİRİLEN DİĞER GELİR GİDER UNSURLARI	(2.010)	-
IX. DEĞERLEME FARKLARINA AİT ERTELENMİŞ VERGİ	(1.725)	3.877
X. DOĞRUDAN ÖZKAYNAK ALTINDA MUHASEBELEŞTİRİLEN NET GELİR/GİDER (I+II+...+IX)	(34.138)	(10.169)
XI. DÖNEM KÂRİ/ZARARI	8.363	(21.333)
1.1 Menkul Değerlerin Gerçeğe Uygun Değerindeki Net Değişme (Kâr-Zarara Transfer)	8.363	(21.333)
1.2 Nakit Akış Riskinden Korunma Amaçlı Türev Finansal Varlıklardan Yeniden Sınıflandırılan ve Gelir Tablosunda Gösterilen Kısım	-	-
1.3 Yurtdışındaki Net Yatırım Riskinden Korunma Amaçlı Yeniden Sınıflandırılan ve Gelir Tablosunda Gösterilen Kısım	-	-
1.4 Diğer	-	-
XII. DÖNEME İLİŞKİN MUHASEBELEŞTİRİLEN TOPLAM KÂR/ZARAR (X-XI)	(42.501)	11.164

İlişikteki açıklama ve dipnotlar bu konsolide finansal tabloların tamamlayıcı bir parçasıdır.

YAPI VE KREDİ BANKASI A.Ş.

31 ARALIK 2007 VE 2006 TARİHLERİ İTİBARIYLA KONSOLİDE ÖZKAYNAK DEĞİŞİM TABLOSU

(Tutarlar aksi belirtilmedikçe Bin Yeni Türk Lirası ("YTL") olarak ifade edilmiştir.)

V. ÖZKAYNAK DEĞİŞİM TABLOSU

	Dipnot (Beşinci Bölüm)	Ödenmiş Sermaye	Öd. Sermaye Enflasyon Düzeltilme Farkı.	Hisse Senedi İhraç Primleri	Hisse Senedi İptal Kârları	Yasal Yedek Akçeler
31 Aralık 2006						
I. Dönem Başı Bakiyesi (31 Aralık 2005)		2.342.316	-	35.000	-	5.237
II. TMS 8 Uyarınca Yapılan Düzeltmeler		-	-	-	-	-
2.1 Hataların Düzeltmesinin Etkisi		-	-	-	-	-
2.2 Muhasebe Politikasında Yapılan Değişikliklerin Etkisi		-	-	-	-	-
III. Ortak kontrol altındaki işletme birleşmelerinin etkisi (*)		-	-	-	-	-
IV. Yeni Bakiye (I+II+III)		2.342.316	-	35.000	-	5.237
Dönem İçindeki Değişimler						
V. Birleşmeden Kaynaklanan Artış/Azalış	VII.	797.572	-	10.781	-	-
VI. Menkul Değerler Değerleme Farkları		-	-	-	-	-
VII. Riskten Korunma Fonları (Etkin kısım)		-	-	-	-	-
7.1 Nakit Akış Riskinden Korunma Amaçlı		-	-	-	-	-
7.2 Yurtdışındaki Net Yatırım Riskinden Korunma Amaçlı		-	-	-	-	-
VIII. Maddi Duran Varlıklar Yeniden Değerleme Farkları		-	-	-	-	-
IX. Maddi Olmayan Duran Varlıklar Yeniden Değerleme Farkları		-	-	-	-	-
X. İştirakler, Bağlı Ort. ve Birlikte Kontrol Edilen Ort. (İş Ort.) Bedelsiz HS		-	-	-	-	-
XI. Kur Farkları		-	-	-	-	-
XII. Varlıkların Elden Çıkarılmasından Kaynaklanan Değişiklik		-	-	-	-	-
XIII. Varlıkların Yeniden Sınıflandırılmasından Kaynaklanan Değişiklik		-	-	-	-	-
XIV. İştirak Özkaynağındaki Değişikliklerin Banka Özkaynağına Etkisi		-	-	-	-	-
XV. Sermaye Artırımı		2.930	-	-	-	-
15.1 Nakden		-	-	-	-	-
15.2 İç Kaynaklardan		2.930	-	-	-	-
XVI. Hisse Senedi İhraç Primleri		-	-	-	-	-
XVII. Hisse Senedi İptal Kârları		-	-	-	-	-
XVIII. Ödenmiş Sermaye Enflasyon Düzeltme Farkı		-	-	-	-	-
XIX. Diğer		-	-	-	-	-
XX. Dönem Net Kârı veya Zararı		-	-	-	-	-
XXI. Kâr Dağıtımı		-	-	-	-	11.922
21.1 Dağıtılan Temettü		-	-	-	-	-
21.2 Yedeklere Aktarılan Tutarlar		-	-	-	-	11.922
21.3 Diğer		-	-	-	-	-
XXII. Azınlık Hakkından Satın Alma	VII.	-	-	-	-	-
Dönem Sonu Bakiyesi (IV+V+VI+.....+XXI+XXII)		3.142.818	-	45.781	-	17.159

(*) Üçüncü Bölüm XXVIII. no'lu dipnotta detaylı olarak açıklanmıştır.

I. Dönem Başı Bakiyesi (31 Aralık 2006)		3.142.818	-	45.781	-	17.159
Dönem İçindeki Değişimler						
II. Birleşmeden Kaynaklanan Artış/Azalış		-	-	-	-	-
III. Menkul Değerler Değerleme Farkları		-	-	-	-	-
IV. Riskten Korunma Fonları (Etkin kısım)		-	-	-	-	-
4.1 Nakit Akış Riskinden Korunma Amaçlı		-	-	-	-	-
4.2 Yurtdışındaki Net Yatırım Riskinden Korunma Amaçlı		-	-	-	-	-
V. Maddi Duran Varlıklar Yeniden Değerleme Farkları		-	-	-	-	-
VI. Maddi Olmayan Duran Varlıklar Yeniden Değerleme Farkları		-	-	-	-	-
VII. İştirakler, Bağlı Ort. ve Birlikte Kontrol Edilen Ort. (İş Ort.) Bedelsiz HS		-	-	-	-	-
VIII. Kur Farkları		-	-	-	-	-
IX. Varlıkların Elden Çıkarılmasından Kaynaklanan Değişiklik		-	-	-	-	-
X. Varlıkların Yeniden Sınıflandırılmasından Kaynaklanan Değişiklik		-	-	-	-	-
XI. İştirak Özkaynağındaki Değişikliklerin Banka Özkaynağına Etkisi		-	-	-	-	-
XII. Sermaye Artırımı	II-I-3	284.233	-	495.852	-	-
12.1 Nakden		277.601	-	495.852	-	-
12.2 İç Kaynaklardan		6.632	-	-	-	-
XIII. Hisse Senedi İhraç Primleri		-	-	-	-	-
XIV. Hisse Senedi İptal Kârları		-	-	-	-	-
XV. Ödenmiş Sermaye Enflasyon Düzeltme Farkı		-	-	-	-	-
XVI. Diğer		-	-	-	-	-
XVII. Dönem Net Kârı veya Zararı		-	-	-	-	-
XVIII. Kâr Dağıtımı		-	-	-	-	-
18.1 Dağıtılan Temettü		-	-	-	-	-
18.2 Yedeklere Aktarılan Tutarlar		-	-	-	-	-
18.3 Diğer		-	-	-	-	-
XIX. Azınlık Hakkından Satın Alma (*)		-	-	-	-	-
Dönem Sonu Bakiyesi (I+II+III+.....+XVII+XVIII+XIX)		3.427.051	-	541.633	-	17.159

(*) Beşinci Bölüm VII. no'lu dipnotta detaylı olarak açıklanmıştır.

YAPI VE KREDİ BANKASI A.Ş.

31 ARALIK 2007 VE 2006 TARİHLERİ İTİBARIYLA KONSOLİDE ÖZKAYNAK DEĞİŞİM TABLOSU

(Tutarlar aksi belirtilmedikçe Bin Yeni Türk Lirası ("YTL") olarak ifade edilmiştir.)

Statü	Olağanüstü Yedek Akçe	Diğer Yedekler	Dönem Net Kârı/(Zararı)	Geçmiş Dönem Kârı/(Zararı)	Menkul Değer. Değerleme Farkı	Maddi ve Maddi Olmayan Duran Varlık YDF	Ortaklıklardan Bedelsiz Hisse Senetleri	Risken Korunma Fonları	Satış A./Durdurulan F.İlişkin Dur. V Bir. Değ. F	Azınlık Payları Hariç Toplam Özkaynak	Azınlık Payları	Toplam Özkaynak
-	99.503	-	237.316	396.505	1.443	369	-	-	-	3.117.689	738.562	3.856.251
-	-	-	-	-	-	-	-	-	-	-	-	-
-	-	-	-	-	-	-	-	-	-	-	-	-
-	-	-	-	145.388	-	-	-	-	-	145.388	-	145.388
-	99.503	-	237.316	541.893	1.443	369	-	-	-	3.263.077	738.562	4.001.639
-	-	-	-	(669.163)	7.517	-	-	-	-	146.707	(146.707)	-
-	-	-	-	-	14.908	-	-	-	-	14.908	(3.744)	11.164
-	-	-	-	-	-	-	-	-	-	-	-	-
-	-	-	-	-	-	-	-	-	-	-	-	-
-	-	-	-	-	-	-	-	-	-	-	-	-
-	-	-	-	-	-	-	-	-	-	-	-	-
-	-	-	-	-	-	-	-	-	-	-	-	-
-	-	-	-	(2.930)	-	-	-	-	-	-	-	-
-	-	-	-	(2.930)	-	-	-	-	-	-	-	-
-	-	-	-	-	-	-	-	-	-	-	-	-
-	-	-	-	-	-	(369)	-	-	-	(369)	-	(369)
-	-	-	555.349	-	-	-	-	-	-	555.349	141.450	696.799
-	226.522	-	(237.316)	(1.128)	-	-	-	-	-	-	(33.152)	(33.152)
-	-	-	-	-	-	-	-	-	-	-	(33.152)	(33.152)
-	226.522	-	(237.316)	(1.128)	-	-	-	-	-	-	-	-
-	-	-	-	(420.239)	(1.328)	-	-	-	-	(421.567)	(147.799)	(569.366)
-	326.025	-	555.349	(551.567)	22.540	-	-	-	-	3.558.105	548.610	4.106.715
-	326.025	-	555.349	(551.567)	22.540	-	-	-	-	3.558.105	548.610	4.106.715
-	-	-	-	(147.785)	14.710	-	-	-	-	(133.075)	133.075	-
-	-	-	-	-	(34.551)	-	-	-	-	(34.551)	(5.940)	(40.491)
-	-	-	-	-	-	-	-	-	-	-	-	-
-	-	-	-	-	-	-	-	-	-	-	-	-
-	-	-	-	-	-	-	-	-	-	-	-	-
-	-	-	-	-	-	-	-	-	-	-	-	-
-	-	-	-	-	-	-	-	-	-	-	-	-
-	-	-	-	-	-	-	-	-	-	-	-	-
-	-	-	-	-	-	-	-	-	-	-	-	-
-	-	-	-	-	-	-	-	-	-	-	-	-
-	-	-	-	(6.632)	-	-	-	-	-	773.453	-	773.453
-	-	-	-	-	-	-	-	-	-	773.453	-	773.453
-	-	-	-	(6.632)	-	-	-	-	-	-	-	-
-	-	-	-	-	-	-	-	-	-	-	-	-
-	-	(2.010)	-	-	-	-	-	-	-	(2.010)	-	(2.010)
-	-	-	869.744	-	-	-	-	-	-	869.744	149.585	1.019.329
-	-	7.308	(555.349)	548.041	-	-	-	-	-	-	(77.742)	(77.742)
-	-	-	-	-	-	-	-	-	-	-	(77.742)	(77.742)
-	-	7.308	(555.349)	548.041	-	-	-	-	-	-	-	-
-	-	-	-	-	-	-	-	-	-	-	-	-
-	-	-	-	(322.862)	-	-	-	-	-	(322.862)	(452.554)	(775.416)
-	326.025	5.298	869.744	(480.805)	2.699	-	-	-	-	4.708.804	295.034	5.003.838

YAPI VE KREDİ BANKASI A.Ş.

31 ARALIK 2007 VE 2006 TARİHLERİ İTİBARIYLA KONSOLİDE NAKİT AKIŞ TABLOLARI

(Tutarlar aksi belirtilmedikçe Bin Yeni Türk Lirası ("YTL") olarak ifade edilmiştir.)

VI. NAKİT AKIŞ TABLOSU

	Dipnot (Beşinci Bölüm)	(31/12/2007)	(31/12/2006) (*)
A. BANKACILIK FAALİYETLERİNE İLİŞKİN NAKİT AKIMLARI			
1.1 Bankacılık Faaliyet Konusu Aktif ve Pasiflerdeki Değişim Öncesi Faaliyet Kârı		2.606.973	1.762.410
1.1.1 Alınan Faizler		6.730.858	5.012.694
1.1.2 Ödenen Faizler		(4.143.522)	(3.497.284)
1.1.3 Alınan Temettüleri		3.336	4.125
1.1.4 Alınan Ücret ve Komisyonlar		2.080.417	1.874.578
1.1.5 Elde Edilen Diğer Kazançlar		379.907	759.390
1.1.6 Zarar Olarak Muhasebeleştirilen Donuk Alacaklardan Tahsilatlar		516.364	267.557
1.1.7 Personele ve Hizmet Tedarik Edenlere Yapılan Nakit Ödemeler		(945.916)	(785.259)
1.1.8 Ödenen Vergiler		(84.983)	38.016
1.1.9 Diğer		(1.929.488)	(1.911.407)
1.2 Bankacılık Faaliyetleri Konusu Aktif ve Pasiflerdeki Değişim		(6.187.397)	4.249.926
1.2.1 Alım Satım Amaçlı Finansal Varlıklardaki Net Azalış		199.481	1.023.318
1.2.2 Gerçeğe Uygun Değer Farkı K/Z'a Yansıtılan Finansal Varlıklardaki Net (Artış)/Azalış		-	-
1.2.3 Bankalar Hesabındaki Net Azalış/(Artış)		526.882	(1.907.072)
1.2.4 Kredilerdeki Net (Artış)		(6.645.768)	(4.781.605)
1.2.5 Diğer Aktiflerdeki Net (Artış)		(465.795)	(189.865)
1.2.6 Bankaların Mevduatlarındaki Net (Azalış)/Artış		(1.424.339)	2.490.652
1.2.7 Diğer Mevduatlarındaki Net Artış		1.003.176	4.688.509
1.2.8 Alınan Kredilerdeki Net Artış		496.448	1.927.593
1.2.9 Vadesi Gelmiş Borçlarda Net Artış/(Azalış)		-	-
1.2.10 Diğer Borçlardaki Net Artış		122.518	998.396
I. Bankacılık Faaliyetlerinden Kaynaklanan Net Nakit Akımı		(3.580.424)	6.012.336
B. YATIRIM FAALİYETLERİNE İLİŞKİN NAKİT AKIMLARI			
II. Yatırım Faaliyetlerinden Kaynaklanan Net Nakit Akımı		2.784.281	(8.590.434)
2.1 İktisap Edilen Bağlı Ortaklık ve İştirakler ve Birlikte Kontrol Edilen Ortaklıklar		-	(62.019)
2.2 Elden Çıkarılan Bağlı Ortaklık ve İştirakler ve Birlikte Kontrol Edilen Ortaklıklar		24.500	7.400
2.3 Satın Alınan Menkuller ve Gayrimenkuller		(177.182)	(92.947)
2.4 Elden Çıkarılan Menkul ve Gayrimenkuller		518.824	50.580
2.5 Elde Edilen Satılmaya Hazır Finansal Varlıklar		(286.496)	(394.944)
2.6 Elden Çıkarılan Satılmaya Hazır Finansal Varlıklar		-	750.569
2.7 Satın Alınan Yatırım Amaçlı Menkul Değerler		(3.589.451)	(10.128.873)
2.8 Satılan Yatırım Amaçlı Menkul Değerler		6.336.506	1.791.592
2.9 Diğer		(42.420)	(511.792)
C. FINANSMAN FAALİYETLERİNE İLİŞKİN NAKİT AKIMLARI			
III. Finansman Faaliyetlerinden Sağlanan Net Nakit		(191.188)	1.610.924
3.1 Krediler ve İhraç Edilen Menkul Değerlerden Sağlanan Nakit		(113.542)	1.646.348
3.2 Krediler ve İhraç Edilen Menkul Değerlerden Kaynaklanan Nakit Çıkışı		-	-
3.3 İhraç Edilen Sermaye Araçları		-	-
3.4 Temettü Ödemeleri		(77.742)	(33.152)
3.5 Finansal Kiralamaya İlişkin Ödemeler		96	(2.272)
3.6 Diğer		-	-
IV. Döviz Kurundaki Değişimin Nakit ve Nakde Eşdeğer Varlıklar Üzerindeki Etkisi		-	-
V. Nakit ve Nakde Eşdeğer Varlıklardaki Net Artış/(Azalış) (I+II+III+IV)		(987.331)	(967.174)
VI. Dönem Başındaki Nakit ve Nakde Eşdeğer Varlıklar	VI-a	3.421.488	4.388.662
VII. Dönem Sonundaki Nakit ve Nakde Eşdeğer Varlıklar	VI-a	2.434.157	3.421.488

(*) Üçüncü Bölüm XXVIII. no'lu ve Beşinci Bölüm VII. no'lu dipnotlarda açıklandığı üzere Banka, 31 Aralık 2006 tarihli finansal tablolarını yeniden düzenlemiştir.

İlişikteki açıklama ve dipnotlar bu konsolide finansal tabloların tamamlayıcı bir parçasıdır.

YAPI VE KREDİ BANKASI A.Ş.

31 ARALIK 2007 VE 2006 TARİHLERİ İTİBARIYLA KONSOLİDE KÂR DAĞITIM TABLOSU

(Tutarlar aksi belirtilmedikçe Bin Yeni Türk Lirası ("YTL") olarak ifade edilmiştir.)

VII. KÂR DAĞITIM TABLOSU (*)		(31/12/2007)	(31/12/2006)
I. DÖNEM KÂRININ DAĞITIMI			
1.1	Dönem Kârı	852.865	711.171
1.2	Ödenecek Vergi Ve Yasal Yükümlülükler (-)	(143.680)	(197.263)
1.2.1	Kurumlar Vergisi (Gelir Vergisi)	(217.406)	(58.536)
1.2.2	Gelir Vergisi Kesintisi	-	-
1.2.3	Diğer Vergi Ve Yasal Yükümlülükler	73.726	(138.727)
A.	NET DÖNEM KÂRI (1.1-1.2)	709.185	513.908
1.3	Geçmiş Dönemler Zararı (-)	(170.577)	(670.545)
1.4	Birinci Tertip Yasal Yedek Akçe (-)	(26.930)	-
1.5	Bankada Bırakılması Ve Tasarrufu Zorunlu Yasal Fonlar (-)	(15.059)	(13.940)
B.	DAĞITILABİLİR NET DÖNEM KÂRI [(A+(1.3+1.4+1.5)]	496.619	(170.577)
1.6	Ortaklara Birinci Temettü (-)	-	-
1.6.1	Hisse Senedi Sahiplerine	-	-
1.6.2	İmtiyazlı Hisse Senedi Sahiplerine	-	-
1.6.3	Katılma İntifa Senetlerine	-	-
1.6.4	Kâra İştirakli Tahvillere	-	-
1.6.5	Kâr Ve Zarar Ortaklığı Belgesi Sahiplerine	-	-
1.7	Personele Temettü (-)	-	-
1.8	Yönetim Kuruluna Temettü (-)	-	-
1.9	Ortaklara İkinci Temettü (-)	-	-
1.9.1	Hisse Senedi Sahiplerine	-	-
1.9.2	İmtiyazlı Hisse Senedi Sahiplerine	-	-
1.9.3	Katılma İntifa Senetlerine	-	-
1.9.4	Kâra İştirakli Tahvillere	-	-
1.9.5	Kâr Ve Zarar Ortaklığı Belgesi Sahiplerine	-	-
1.10	İkinci Tertip Yasal Yedek Akçe (-)	-	-
1.11	Statü Yedekleri (-)	-	-
1.12	Olağanüstü Yedekler	-	-
1.13	Diğer Yedekler	-	-
1.14	Özel Fonlar	-	-
II. YEDEKLERDEN DAĞITIM			
2.1	Dağıtılan Yedekler	-	-
2.2	İkinci Tertip Yasal Yedekler (-)	-	-
2.3	Ortaklara Pay (-)	-	-
2.3.1	Hisse Senedi Sahiplerine	-	-
2.3.2	İmtiyazlı Hisse Senedi Sahiplerine	-	-
2.3.3	Katılma İntifa Senetlerine	-	-
2.3.4	Kâra İştirakli Tahvillere	-	-
2.3.5	Kâr Ve Zarar Ortaklığı Belgesi Sahiplerine	-	-
2.4	Personele Pay (-)	-	-
2.5	Yönetim Kuruluna Pay (-)	-	-
III. HİSSE BAŞINA KÂR			
3.1	Hisse Senedi Sahiplerine	0,0022	0,0016
3.2	Hisse Senedi Sahiplerine (%)	-	-
3.3	İmtiyazlı Hisse Senedi Sahiplerine	-	-
3.4	İmtiyazlı Hisse Senedi Sahiplerine (%)	-	-
IV. HİSSE BAŞINA TEMETTÜ			
4.1	Hisse Senedi Sahiplerine	-	-
4.2	Hisse Senedi Sahiplerine (%)	-	-
4.3	İmtiyazlı Hisse Senedi Sahiplerine	-	-
4.4	İmtiyazlı Hisse Senedi Sahiplerine (%)	-	-

(*) Kâr dağıtım tablosu, Ana Ortaklık Banka'nın konsolide olmayan finansal tablolarına göre hazırlanmıştır.

Kâr dağıtımı hakkında Banka'nın yetkili organı Genel Kurul olup, bu finansal tabloların düzenlendiği tarih itibarıyla yıllık olağan Genel Kurul toplantısı henüz yapılmamıştır.

İlişikteki açıklama ve dipnotlar bu konsolide finansal tabloların tamamlayıcı bir parçasıdır.

YAPI VE KREDİ BANKASI A.Ş.

31 ARALIK 2007 TARİHİ İTİBARIYLA KONSOLİDE FİNANSAL TABLOLARA İLİŞKİN AÇIKLAMA VE DİPNOTLAR

(Tutarlar aksi belirtilmedikçe Bin Yeni Türk Lirası ("YTL") olarak ifade edilmiştir.)

ÜÇÜNCÜ BÖLÜM

MUHASEBE POLİTİKALARINA İLİŞKİN AÇIKLAMALAR

I. SUNUM ESASLARI:

Konsolide finansal tablolar, BDDK tarafından 1 Kasım 2006 tarih ve 26333 sayılı Resmi Gazete'de yayımlanan "Bankaların Muhasebe Uygulamalarına ve Belgelerin Saklanması İlişkin Usul ve Esaslar Hakkında Yönetmelik"i çerçevesinde, Türkiye Muhasebe Standartları Kurulu ("TMSK") tarafından yürürlüğe konulan "Türkiye Muhasebe Standartları" ("TMS") ve "Türkiye Finansal Raporlama Standartları" ("TFRS") ile BDDK tarafından muhasebe ve finansal raporlama esaslarına ilişkin yayımlanan diğer yönetmelik, açıklama ve genelgelere (tümü "Türkiye Muhasebe Standartları" ya da "TMS") uygun olarak hazırlanmıştır. Düzenlenen kamuya açıklanacak konsolide finansal tabloların biçim ve içerikleri ile bunların açıklama ve dipnotları 10 Şubat 2007 tarihli ve 26430 sayılı Resmi Gazete'de yayımlanan "Bankalarca Kamuya Açıklanacak Finansal Tablolar İle Bunlara İlişkin Açıklama ve Dipnotlar Hakkında Tebliğ"e ve 22 Eylül 2007 tarihinde yayımlanan "Bankalarca Kamuya Açıklanacak Finansal Tablolar ile Bunlara İlişkin Açıklama ve Dipnotlar Hakkında Tebliğde Değişiklik Yapılmasına İlişkin Tebliğ Taslağı"na göre hazırlanmıştır. Ana Ortaklık Banka, muhasebe kayıtlarını Türk parası olarak, 1 Kasım 2005 tarihinde yürürlüğe giren 5411 sayılı Bankacılık Kanunu ("Bankacılık Kanunu"), Türk Ticaret Kanunu ve Türk vergi mevzuatına uygun olarak tutmaktadır.

Yabancı ülkelerde faaliyet gösteren bağlı ortaklıkların finansal tabloları, faaliyet gösterdikleri ülkelerde geçerli olan kanun ve yönetmeliklere uygun olarak hazırlanmış olup, TMS uyarınca doğru sunumun yapılması amacıyla gerekli düzeltme ve sınıflandırmalar yansıtılarak düzenlenmiştir.

Konsolide finansal tablolar, gerçeğe uygun değerleri ile gösterilen finansal varlık ve yükümlülüklerin dışında, enflasyon düzeltmesine tabi tutulmak suretiyle, tarihi maliyet esaslı baz alınarak YTL olarak hazırlanmıştır.

Finansal tablolar, 31 Aralık 2004 tarihine kadar "Yüksek Enflasyonlu Ekonomilerde Finansal Raporlamaya İlişkin Türkiye Muhasebe Standardı"na ("TMS 29") göre enflasyon düzeltmesine tabi tutulmuştur. BDDK tarafından yayımlanan 28 Nisan 2005 tarihli Genelge ile bankacılık sisteminde uygulanmakta olan enflasyon muhasebesi uygulamasına son verilmesine karar verildiği duyurulmuş ve finansal tabloların hazırlanmasında 1 Ocak 2005 tarihinden itibaren enflasyon muhasebesi uygulamasına son verilmiştir.

Konsolide finansal tabloların TMS'ye göre hazırlanmasında Grup'un bilançodaki varlık ve yükümlülükler ile bilanço tarihi itibarıyla koşullu konular hakkında varsayımlar ve tahminler yapması gerekmektedir. Söz konusu varsayımlar ve tahminler düzenli olarak gözden geçirilmekte, gerekli düzeltmeler yapılmakta ve bu düzeltmelerin etkisi gelir tablosuna yansıtılmaktadır.

Konsolide finansal tabloların hazırlanmasında izlenen muhasebe politikaları ve kullanılan değerlendirme esasları TMS kapsamında yer alan esaslara göre belirlenmiş ve uygulanmıştır. Söz konusu muhasebe politikaları ve değerlendirme esasları aşağıda yer alan II. ila XXVIII. no'lu dipnotlarda açıklanmaktadır.

II. FİNANSAL ARAÇLARIN KULLANIM STRATEJİSİ VE YABANCI PARA CİNSİNDEN İŞLEMLERE İLİŞKİN AÇIKLAMALAR:

Grup'un finansal araçların kullanılmasına ilişkin genel stratejisi varlıkların getirileri ve risk düzeyleri arasında optimal bir dengenin sağlanmasına yöneliktir. Grup'un en önemli fonlama kaynağı mevduat olup, mevduat dışı kalemlerde özellikle yabancı para yurtdışı borçlanma vasıtasıyla daha uzun vadeli kaynak sağlanabilmektedir. Mevduat ve diğer kaynaklardan sağlanan fonlar, yüksek getirili kaliteli finansal aktiflerde değerlendirilirken, faiz, likidite ve döviz kuru risklerini belirli sınırlar dahilinde tutacak bir aktif-pasif yönetimi stratejisi izlenmektedir. Bilanço ve bilanço dışı varlık ve yükümlülüklerde taşınan kur, faiz ve likidite riskleri Grup tarafından benimsenen çeşitli risk limitleri ve yasal limitler çerçevesinde yönetilmektedir. Türev enstrümanlar yoğunlukla likidite ihtiyaçları, döviz kuru ve faiz riskinden korunmak amacıyla kullanılmaktadır. Grup'un yabancı para cinsinden faaliyetleri neticesinde oluşan pozisyonlar minimum seviyede tutulmakta, maruz kalınan döviz kuru riski Banka Yönetim Kurulu'nun Bankacılık Kanunu çerçevesinde belirlediği limitler dahilinde takip edilmektedir.

Yabancı para cinsinden aktif ve pasif hesaplar, bilanço tarihindeki Banka gişe döviz alış kurları ile değerlendirilmekte ve yabancı para bağlı ortaklıklardan oluşan kur farkları dışında, gelir tablosunda "Kambiyo işlemleri kâr/zararı" olarak muhasebeleştirilmektedir. Konsolide edilmeyen yabancı para bağlı ortaklıklar ve iştirakler ise parasal olmayan kalem olarak değerlendirildiğinden, işlem tarihindeki döviz kuru ile değerlendirilir ve dolayısıyla herhangi bir kur farkı oluşturmazlar.

YAPI VE KREDİ BANKASI A.Ş. 31 ARALIK 2007 TARİHİ İTİBARIYLA KONSOLİDE FİNANSAL TABLOLARA İLİŞKİN AÇIKLAMA VE DİPNOTLAR

(Tutarlar aksi belirtilmedikçe Bin Yeni Türk Lirası ("YTL") olarak ifade edilmiştir.)

MUHASEBE POLİTİKALARINA İLİŞKİN AÇIKLAMALAR (Devamı)

III. KONSOLİDE EDİLEN ORTAKLIKLARA İLİŞKİN BİLGİLER:

a. Uygulanan konsolidasyon esasları:

Konsolide mali tabloların hazırlanmasında 8 Kasım 2006 tarih ve 26340 sayılı Resmi Gazete'de yayınlanan "Bankaların Konsolide Finansal Tablolarının Düzenlenmesine İlişkin Tebliğ" ve "Konsolide ve Bireysel Finansal Tablolara İlişkin Türkiye Muhasebe Standardı"nda ("TMS 27") belirlenen yöntem, usul ve esaslara uyulmaktadır.

1. Bağlı ortaklıkların konsolide edilme esasları:

Bağlı ortaklıklar, Ana Ortaklık Banka'nın ya (a) doğrudan ve/veya dolaylı olarak kendisine ait olan hisseler neticesinde şirketlerdeki hisselerle ilgili oy kullanma hakkının %50'den fazlasını kullanma yetkisi kanalıyla; veya (b) oy kullanma hakkının %50'den fazlasını kullanma yetkisine sahip olmamakla birlikte mali ve işletme politikaları üzerinde fiili hakimiyet etkisini kullanmak suretiyle mali ve işletme politikalarını Grup'un menfaatleri doğrultusunda kontrol etme yetkisi ve gücüne sahip olduğu şirketleri ifade eder.

Bağlı ortaklıklar, faaliyet sonuçları, aktif ve özkaynak büyüklükleri bazında önemlilik ilkesi çerçevesinde, tam konsolidasyon yöntemi kullanılmak suretiyle konsolide edilmektedir. Bağlı ortaklıklar, faaliyetleri üzerindeki kontrolün Grup'a transfer olduğu tarihten itibaren konsolidasyon kapsamına alınmış ve kontrolün ortadan kalktığı tarihte de konsolidasyon kapsamından çıkarılmıştır. Gerekli görüldüğünde, bağlı ortaklıklar için uygulanan muhasebe politikaları Grup tarafından uygulanan muhasebe politikaları ile tutarlılığın sağlanması amacıyla değiştirilmiştir.

Kontrol, Ana Ortaklık Banka'nın bir tüzel kişilikte doğrudan veya dolaylı olarak sermayenin çoğunluğuna sahip olması veya bu çoğunluğa sahip olmamakla birlikte imtiyazlı hisseleri elinde bulundurması veya diğer hissedarlarla yapılan anlaşmalara istinaden oy hakkının çoğunluğuna tasarruf etmesi veya herhangi bir suretle yönetim kurulu üyelerinin çoğunluğunu atayabilme ya da görevden alma gücünü elde bulundurması olarak kabul edilmiştir.

Tam konsolidasyon yöntemine göre, bağlı ortaklıkların aktif, pasif, gelir, gider ve bilanço dışı kalemlerinin yüzde yüzü Ana Ortaklık Banka'nın aktif, pasif, gelir, gider ve bilanço dışı kalemleri ile birleştirilmiştir. Grup'un her bir bağlı ortaklıktaki yatırımının defter değeri ile her bir bağlı ortaklığın sermayesinin Grup'a ait olan kısmı netleştirilmiştir. Konsolidasyon kapsamındaki ortaklıklar arasındaki işlemlerden kaynaklanan bakiyeler ile gerçekleşmemiş kârlar ve zararlar karşılıklı olarak mahsup edilmiştir. Konsolide edilmiş bağlı ortaklıkların net geliri içindeki azınlık hakları, Grup'a ait net gelirin hesaplanabilmesini teminen belirlenmiş ve bağlı ortaklığın net gelirinden düşülmüştür. Azınlık hakları, konsolide edilmiş bilançoda, borçlardan ve Grup'a dahil hissedarların paylarından ayrı olarak gösterilmiştir. Grup'un gelirleri içinde de azınlık hakları ayrı olarak gösterilmiştir.

YAPI VE KREDİ BANKASI A.Ş.

31 ARALIK 2007 TARİHİ İTİBARIYLA KONSOLİDE FİNANSAL TABLOLARA İLİŞKİN AÇIKLAMA VE DİPNOTLAR

(Tutarlar aksi belirtilmedikçe Bin Yeni Türk Lirası ("YTL") olarak ifade edilmiştir.)

MUHASEBE POLİTİKALARINA İLİŞKİN AÇIKLAMALAR (Devamı)

Konsolidasyon kapsamındaki ortaklıkların ünvanları, ana merkezlerinin bulunduğu yerler, faaliyet konuları ve etkin ve dolaylı ortaklık oranları aşağıdaki gibidir:

Ünvanı	Faaliyet Merkezi (Şehir/Ülke)	Faaliyet Konusu	Etkin Ortaklık Oranları (%)	Doğrudan ve Dolaylı Ortaklık Oranları (%)
			2007	2007
Yapı Kredi Sigorta A.Ş.	İstanbul/Türkiye	Sigortacılık	89,71	93,94
Yapı Kredi Emeklilik A.Ş.	İstanbul/Türkiye	Sigortacılık	89,70	100,00
Yapı Kredi Leasing	İstanbul/Türkiye	Leasing	98,85	98,85
Yapı Kredi Faktoring	İstanbul/Türkiye	Faktoring	99,96	99,96
Yapı Kredi Menkul (*)	İstanbul/Türkiye	Yatırım Menkul Değerler	64,70	64,70
Yapı Kredi Yatırım Ortaklığı A.Ş.	İstanbul/Türkiye	Yatırım Ortaklığı	40,19	56,07
Yapı Kredi Portföy	İstanbul/Türkiye	Portföy Yönetimi	69,15	99,97
Yapı Kredi Bank Deutschland A.G. (**)	Frankfurt/Almanya	Bankacılık	100,00	100,00
Yapı Kredi Bank Holding B.V.	Amsterdam/Hollanda	Finansal Holding	100,00	100,00
Yapı Kredi NV (***)	Amsterdam/Hollanda	Bankacılık	32,76	32,76
Yapı Kredi Bank Moscow	Moskova/Rusya	Bankacılık	100,00	100,00
Yapı Kredi Azerbaycan	Bakü/Azerbaycan	Bankacılık	99,96	100,00
Stiching Custody Services YKB (***)	Amsterdam/Hollanda	Saklama Hizmetleri	32,76	32,76
Yapı Kredi Diversified Payment Rights Company (****)	George Town/ Cayman Adaları	Özel Amaçlı İşletme	-	-

(*) Koç Yatırım'ın tüzel kişiliğinin sona erdirilmesi suretiyle ve tüm hak, alacak, borç ve yükümlülükleriyle birlikte Grup'un bağlı ortaklıklarından Yapı Kredi Menkul tarafından devralınmasına ilişkin Olağanüstü Genel Kurul toplantıları 29 Aralık 2006 tarihinde gerçekleştirilmiş ve birleşme işlemi 12 Ocak 2007 tarihinde tescil edilmiştir. Birleşme neticesinde Ana Ortaklık Banka'nın Yapı Kredi Menkul'deki iştirak payı %99,99'dan %64,70'e düşmüştür. Ancak, Banka risk Grubu'nun söz konusu Şirkete ait pay oranı %100,00'dür.

(**) Banka Yönetim Kurulu'nun 3 Ekim 2007 tarihli kararı ile; hisselerinin %65,42'si Banka'ya, %34,58'i ise Yapı Kredi Holding BV'ye ait olan Yapı Kredi Bank (Deutschland) AG'nin; Avenue Europe Investments LP'ye alıcı ve satıcı arasında işleme konulacak olan alım-satım sözleşmesinde belirtilen koşullar çerçevesinde satılmasına karar verilmesi sebebiyle bağlı ortaklık bakiyesi satış amaçlı elde tutulan varlıklar hesabına sınıflanmıştır. Bununla birlikte Beşinci Bölümün X. no'lu dipnotunda detaylı olarak açıklandığı üzere Yapı Kredi Bank Deutschland AG'nin satışı 29 Şubat 2008 tarihi itibarıyla tamamlanmıştır.

(***) Ortaklık oranı %50'nin altında olmasına rağmen Grup, söz konusu Şirket'lerin mali ve işletme politikaları üzerinde fiili hakimiyet etkisini kullanmak suretiyle mali ve işletme politikalarını Grup'un menfaatleri doğrultusunda kontrol etme yetkisi ve gücüne sahiptir.

(****) Banka'nın bağlı ortaklığı olmamakla birlikte, seküritizasyon işleminin yapılmasını teminen kurulmuş özel amaçlı işletme de konsolidasyona dahil edilmiştir.

2. İştiraklerin konsolide edilme esasları:

İştirak, Ana Ortaklık Banka'nın sermayesine katıldığı, sermaye veya yönetim kontrolü bulunmamakla birlikte üzerinde önemli etkinliğe sahip olduğu, ana faaliyet konusu bankacılık olan ve bu konudaki özel kanunlara göre izin ve ruhsat ile faaliyet gösteren, yurtdışında kurulu bulunan ortaklıktır. İlgili iştirak, önemlilik ilkesi çerçevesinde, özsermaye yöntemi ile konsolidasyona dahil edilmiştir.

Önemli etkinlik, iştirak edilen ortaklığın finansal ve yönetsel politikalarının oluşturulmasına katılma gücünü ifade eder. Ana Ortaklık Banka iştirak edilen ortaklıkta %10 veya daha fazla oy hakkına sahipse, aksi ispat edilmediği sürece, Ana Ortaklık Banka'nın o iştirakte önemli etkinliğe sahip olduğu kabul edilmiştir.

Özsermaye yöntemi, bir iştiraktaki sermaye payının defter değerinin, iştirak edilen ortaklığın özsermayesinde dönem içinde ortaya çıkan değişiklik tutarından, iştirak edene düşen pay kadar artırılıp azaltılmasını ve iştirak edilen ortaklıktan alınan kâr paylarının, iştirak tutarının bu şekilde değiştirilmiş değerinden düşülmesini öngören muhasebeleştirme yöntemidir.

YAPI VE KREDİ BANKASI A.Ş.

31 ARALIK 2007 TARİHİ İTİBARIYLA KONSOLİDE FİNANSAL TABLOLARA İLİŞKİN AÇIKLAMA VE DİPNOTLAR

(Tutarlar aksi belirtilmedikçe Bin Yeni Türk Lirası ("YTL") olarak ifade edilmiştir.)

MUHASEBE POLİTİKALARINA İLİŞKİN AÇIKLAMALAR (Devamı)

Konsolidasyon kapsamındaki iştirakin ünvanı, ana merkezinin bulunduğu yer, faaliyet konusu ve etkin ve doğrudan ve dolaylı ortaklık oranları aşağıdaki gibidir:

Ünvanı	(Şehir/Ülke)	Faaliyet Konusu	Etkin Ortaklık Oranları (%) 31 Aralık 2007	Doğrudan ve Dolaylı Ortaklık Oranları (%) 31 Aralık 2007
Banque de Commerce et de Placements S.A.	Cenevre/İsviçre	Bankacılık	30,67	30,67

3. Birlikte kontrol edilen ortaklıkların konsolide edilme esasları: Bulunmamaktadır.

4. Devir, birleşme ve hisse edinimi işlemlerinde uygulanan ilkeler: Beşinci Bölüm VII. no'lu dipnotta detaylı olarak açıklanmıştır.

5. Azınlık Hissedarlarla işlemler:

Grup, azınlık hissedarlarla olan işlemleri Banka'nın ana ortaklıklarıyla yapılan işlemler gibi dikkate almaktadır. Azınlık hissedarlarından yapılan alımlarda, satın alma bedeli ile satın alınan net varlıklarının kayıtlı değerinin ilgili payı arasındaki fark özsermayeden indirilir. Azınlık hissedarlarına yapılan satışlardan kaynaklanan kâr veya zarar özsermayede muhasebeleştirir.

b. Konsolidasyon kapsamında bulunmayan iştirakler, bağlı ortaklıklar ve satılmaya hazır portföyde yer alan hisse senetlerinin konsolide mali tablolarda gösterimi:

Konsolidasyon kapsamında bulunmayan Türk parası cinsinden iştirakler ve bağlı ortaklıklar, "Konsolide ve Bireysel Finansal Tablolara İlişkin Türkiye Muhasebe Standardı" ("TMS 27") uyarınca maliyet değeriyle muhasebeleştirilmekte ve varsa değer kaybı ile ilgili karşılık düşüldükten sonra, konsolide finansal tablolara yansıtılmaktadır.

Konsolidasyon kapsamında bulunmayan yabancı para cinsinden iştirak, bağlı ortaklıklar ve satılmaya hazır portföyde yer alan hisse senetleri ise, bu yatırımların döviz cinsinden elde etme maliyetlerinin işlem tarihindeki döviz kurları kullanılarak Türk parasına çevrilmesi suretiyle hesaplanmakta ve varsa değer kaybı ile ilgili karşılık düşüldükten sonra, finansal tablolara yansıtılmaktadır.

Maliyet bedelinin net gerçekleştirilebilir değer üzerinde olması durumunda, değer düşüklüğünün kalıcı veya geçici olması, değer düşüklüğünün oranı gibi kriterler de dikkate alınarak, ilgili iştirak, bağlı ortaklık ve satılmaya hazır portföyde yer alan hisse senetlerinin değeri net gerçekleştirilebilir değere veya varsa rayiç değere indirilmiştir.

IV. VADELİ İŞLEM VE OPSİYON SÖZLEŞMELERİ İLE TÜREV ÜRÜNLERE İLİŞKİN AÇIKLAMALAR:

Grup'un türev işlemleri ağırlıklı olarak yabancı para ve faiz swapları ile vadeli döviz alım-satım işlemlerinden oluşmaktadır.

Türev işlemlerin ilk olarak kayda alınmalarında makul değerleri kullanılmakta ve kayda alınmalarını izleyen dönemlerde gerçeğe uygun değerleri ile değerlendirilmektedir. Oluşan kâr ya da zararın muhasebeleştirme yöntemi, ilgili türev işlemin riskten korunma amaçlı olmasına, böyle ise, riskten korunulan kalemin içeriğine göre değişmektedir.

Grup işlem tarihinde, riskten korunma aracı ile riskten korunulan kalemin arasındaki ilişkiyi, Grup'un risk yönetim amaçları ve riskten korunma işlemleri ile ilgili stratejileri ile birlikte dokümanete etmektedir. Ayrıca Grup, riskten korunma amaçlı kullanılan türev işlemlerin, riskten korunulan kalemin gerçeğe uygun değerindeki değişiklikleri etkin ölçüde dengeleyebildiğinin değerlendirmesini düzenli olarak dokümanete etmektedir.

Gerçeğe uygun değere yönelik riskten korunma olarak belirlenen türev işlemlerin gerçeğe uygun değer değişiklikleri riskten korunulan varlık veya yükümlülüğün gerçeğe uygun değerindeki değişiklikleri ile birlikte gelir tablosuna kaydedilir. Riskten korunmanın, riskten korunma muhasebesi şartlarını artık yerine getirmediği durumlarda, etkin faiz oranı yöntemi kullanılan riskten korunulan kalemin taşınan değerine yapılan düzeltmeler vadeye kalan süre içerisinde iskonto edilerek gelir tablosuna yansıtılır.

Diğer taraftan bazı türev işlemler, ekonomik olarak Grup için risklere karşı etkin bir koruma sağlamakla birlikte, muhasebesel olarak "TMS 39 – Finansal araçlar: Muhasebeleştirme ve Ölçümler" (TMS 39) kapsamında "Gerçeğe uygun değer farkı kâr/zarara yansıtılan finansal araçlar" olarak muhasebeleştirilmektedir.

YAPI VE KREDİ BANKASI A.Ş.

31 ARALIK 2007 TARİHİ İTİBARIYLA KONSOLİDE FİNANSAL TABLOLARA İLİŞKİN AÇIKLAMA VE DİPNOTLAR

(Tutarlar aksi belirtilmedikçe Bin Yeni Türk Lirası ("YTL") olarak ifade edilmiştir.)

MUHASEBE POLİTİKALARINA İLİŞKİN AÇIKLAMALAR (Devamı)

Gerçeğe uygun değer farkı kâr/zarara yansıtılan finansal araçlar gerçeğe uygun değeriyle ölçülüp gelir tablosuyla ilişkilendirilerek muhasebeleştirilir. Gerçeğe uygun değer pozitif olması durumunda "Gerçeğe uygun değer farkı kâr/zarara yansıtılan finansal varlıklar" ana hesap kalemi altında "Alım satım amaçlı türev finansal varlıklar" içerisinde; negatif olması durumunda ise "Alım satım amaçlı türev finansal borçlar" içerisinde gösterilmektedir. Yapılan değerlendirme sonucu gerçeğe uygun değerde meydana gelen farklar gelir tablosunda "Ticari Kâr/Zarar" hesabına yansıtılmaktadır. Gerçeğe uygun değer riskinden korunma amaçlı türev işlemlerin rayiç değerlerinde ortaya çıkan fark "Ticari Kâr/Zarar" hesabında izlenmektedir.

Türev araçların gerçeğe uygun değeri piyasada oluşan rayiç değerleri dikkate alınarak veya indirgenmiş nakit akımı modelinin kullanılması suretiyle hesaplanmaktadır.

Türev işlemlerden doğan yükümlülük ve alacaklar sözleşme tutarları üzerinden nazım hesaplara kaydedilmektedir.

V. FAİZ GELİR VE GİDERİNE İLİŞKİN AÇIKLAMALAR:

Faiz gelir ve giderleri etkin faiz oranı yöntemi uygulanarak dönemsel olarak kaydedilir.

Grup, ilgili mevzuat çerçevesinde donuk alacaklarla ilgili faiz gelirleri ve varsa, tahsili şüpheli görülen diğer faiz gelirleriyle ilgili reeskont uygulamasını durdurmakta ve tahsilat gerçekleşene kadar bu kredi ile ilgili gelir kaydetmemektedir.

VI. ÜCRET VE KOMİSYON GELİR VE GİDERLERİNE İLİŞKİN AÇIKLAMALAR:

Tahsil edildikleri dönemde gelir kaydedilen bazı bankacılık işlemleriyle ilgili ücret gelirleri haricindeki ücret ve komisyon gelirleri ve giderleri tahakkuk esasına göre muhasebeleştirilmektedir. Diğer kredi kurum ve kuruluşlarına ödenen veya alınan kredi ücret ve komisyon giderleri/gelirleri işlem maliyeti olarak dikkate alınmakta ve etkin faiz yöntemine göre muhasebeleştirilmektedir. Sözleşmeler yoluyla sağlanan ya da üçüncü bir gerçek veya tüzel kişi için varlık alımı veya satımı gibi işlemlere ilişkin hizmetler yoluyla sağlanan gelirler tahsil edildiği tarihlerde gelir olarak kaydedilmektedir.

VII. FİNANSAL VARLIKLARA İLİŞKİN AÇIKLAMALAR:

Grup, finansal varlıklarını "Gerçeğe uygun değer farkı kâr/zarara yansıtılan finansal varlıklar", "Satılmaya hazır finansal varlıklar", "Krediler ve alacaklar" veya "Vadeye kadar elde tutulacaklar" olarak sınıflandırmakta ve muhasebeleştirilmektedir. Söz konusu finansal varlıkların alım ve satım işlemleri "Teslim tarihi"ne göre kayıtlara alınmakta ve kayıtlardan çıkarılmaktadır. Finansal varlıkların sınıflandırılması ilgili varlıkların Grup yönetimi tarafından satın alma amaçları dikkate alınarak, elde edildikleri tarihlerde kararlaştırılmaktadır.

a. Gerçeğe uygun değer farkı kâr/zarara yansıtılan finansal varlıklar:

Grup'ta, "Gerçeğe uygun değer farkı kâr/zarara yansıtılan finansal varlıklar" olarak sınıflandırılan finansal varlıklar, alım satım amaçlı finansal varlıklar olup piyasada kısa dönemde oluşan fiyat ve benzeri unsurlardaki dalgalanmalardan kâr sağlama amacıyla elde edilen, veya elde edilme nedeninden bağımsız olarak, kısa dönemde kâr sağlamaya yönelik bir portföyün parçası olan finansal varlıklardır.

Alım satım amaçlı finansal varlıklar ilk olarak kayda alınmalarında makul değerleri kullanılmakta ve kayda alınmalarını izleyen dönemlerde gerçeğe uygun değerleri ile değerlendirilmektedir. Gerçeğe uygun değere esas teşkil eden fiyat oluşumlarının aktif piyasa koşulları içerisinde gerçekleşmemesi durumunda gerçeğe uygun değer güvenilir bir şekilde belirlenmediği kabul edilmekte ve etkin faiz yöntemine göre hesaplanan "İskonto edilmiş değer" gerçeğe uygun değer olarak dikkate alınmaktadır. Yapılan değerlendirme sonucu oluşan kazanç ve kayıplar kâr/zarar hesaplarına dahil edilmektedir. Alım satım amaçlı finansal varlıklardan kazanılan faizler faiz gelirleri içerisinde ve elde edilen kâr payları temettü gelirleri içerisinde gösterilmektedir.

Türev finansal araçlar da riskten korunma aracı olarak tanımlanmadığı sürece alım satım amaçlı finansal varlıklar olarak sınıflandırılmaktadır. Üçüncü Bölüm IV. no'lu dipnotta türev finansal araçların muhasebeleştirilmesine ilişkin esaslar açıklanmıştır.

YAPI VE KREDİ BANKASI A.Ş.

31 ARALIK 2007 TARİHİ İTİBARIYLA KONSOLİDE FİNANSAL TABLOLARA İLİŞKİN AÇIKLAMA VE DİPNOTLAR

(Tutarlar aksi belirtilmedikçe Bin Yeni Türk Lirası ("YTL") olarak ifade edilmiştir.)

MUHASEBE POLİTİKALARINA İLİŞKİN AÇIKLAMALAR (Devamı)

b. Vadeye kadar elde tutulacak finansal varlıklar:

Vadeye kadar elde tutulacak finansal varlıklar, vadesine kadar saklama niyetiyle elde tutulan ve fonlama kabiliyeti dahil olmak üzere vade sonuna kadar elde tutulabilmesi için gerekli koşulların sağlanmış olduğu, sabit veya belirlenebilir ödemeleri ile sabit vadesi bulunan ve kredi ve alacaklar dışında kalan, ilk muhasebeleştirme sırasında alım satım olarak sınıflandırılmayan, kayıtlarda satılmaya hazır olarak gösterilmeyen ve türev olmayan finansal varlıklardır. Söz konusu varlıklar, ilk olarak elde etme maliyeti üzerinden kayda alınmaktadır. Bu değer, gerçeğe uygun değer olarak kabul edilir. Edinilen vadeye kadar elde tutulacak varlıkların gerçeğe uygun değeri, bunların edinilmesine esas işlem fiyatı veya benzeri finansal araçların piyasa fiyatları esas alınarak belirlenir. Vadeye kadar elde tutulacak finansal varlıklar, kayda alınmayı müteakiben etkin faiz oranı yöntemi kullanılarak "İskonto edilmiş bedeli" ile değerlendirilmektedir. Vadeye kadar elde tutulacak varlıklarla ilgili faiz gelirleri gelir tablosuna yansıtılmaktadır.

Grup'un önceden vadeye kadar elde tutulacak finansal varlıklar arasında sınıflandırdığı ancak sınıflandırma esaslarına uyulmadığından iki yıl boyunca bu sınıflandırmaya tabi tutulamayacak finansal varlıkları bulunmamaktadır.

c. Krediler ve alacaklar:

Krediler ve alacaklar, borçluya para, mal veya hizmet sağlama yoluyla yaratılan finansal varlıklardır. Söz konusu krediler ve alacaklar ilk olarak elde etme maliyeti üzerinden kayda alınmakta ve kayda alınmayı müteakiben etkin faiz oranı yöntemi kullanılarak iskonto edilmiş bedelleri ile değerlendirilmektedir. Bunların teminatı olarak alınan varlıklarla ilgili olarak ödenen harçlar ve benzeri diğer masraflar işlem maliyetinin bir parçası olarak kabul edilmemekte ve gider hesaplarına yansıtılmaktadır.

Grup, yönetimin değerlendirmeleri ve tahminleri doğrultusunda kredi ve alacakları için 1 Kasım 2006 tarih ve 26333 sayılı Resmî Gazete'de yayımlanan "Bankalarca Kredilerin ve Diğer Alacakların Niteliklerinin Belirlenmesi ve Bunlar İçin Ayrılacak Karşılıklara İlişkin Usul ve Esaslar Hakkında Yönetmelik"i de dikkate alarak özel ve genel karşılık ayırmaktadır. Grup tahminlerini belirlerken kredi risk politikaları ve ihtiyatlılık prensibi doğrultusunda, mevcut kredi portföyünün genel yapısı, müşterilerin mali bünyeleri, mali olmayan verileri ve ekonomik konjonktürü dikkate almaktadır. Bu yolla ayrılan genel karşılık tutarı, Grup'un yürürlükteki mevzuata göre ayırmakla yükümlü olduğu minimum tutarın üzerindedir.

Ayrılan karşılıklar o yılın gelirinden düşülmektedir. Daha önce karşılık ayrılan alacaklar tahsil edildiğinde ayrılan özel karşılık hesabından düşülerek "Diğer faaliyet gelirleri" hesabına yansıtılmaktadır. Aynı yıl içerisinde karşılık ayrılan alacaklar tahsil edildiğinde ise "Kredi ve diğer alacaklar değer düşüş karşılığı" hesabından düşülmektedir. Tahsili mümkün olmayan alacaklar bütün yasal işlemler tamamlandıktan sonra kayıtlardan silinmektedir.

d. Satılmaya hazır finansal varlıklar:

Satılmaya hazır finansal varlıklar "Krediler ve alacaklar" ile "Vadeye kadar elde tutulacaklar" ve "Gerçeğe uygun değer farkı kâr/zarara yansıtılan" dışında kalan finansal varlıklardan oluşmaktadır.

Söz konusu varlıklar, kayda alınmalarını izleyen dönemlerde gerçeğe uygun değerle değerlendirilmektedir. Gerçeğe uygun değere esas teşkil eden fiyat oluşumlarının aktif piyasa koşulları içerisinde gerçekleşmemesi durumunda gerçeğe uygun değer güvenilir bir şekilde belirlenmediği kabul edilmekte ve etkin faiz yöntemi ne göre hesaplanan iskonto edilmiş değer gerçeğe uygun değer olarak dikkate alınmaktadır. Satılmaya hazır menkul değerlerin gerçeğe uygun değerlerindeki değişikliklerden kaynaklanan "Gerçekleşmemiş kâr ve zararlar" ilgili finansal varlığa karşılık gelen değer tahsili, varlığın satılması, elden çıkarılması veya zafiyete uğraması durumlarından birinin gerçekleşmesine kadar dönemin gelir tablosuna yansıtılmamakta ve özkaynaklar içindeki "Menkul değerler değer artış fonu" hesabında izlenmektedir. Söz konusu finansal varlıkların tahsil edildiğinde veya elden çıkarıldığında özkaynak içinde yansıtılan birikmiş gerçeğe uygun değer farkları gelir tablosuna yansıtılmaktadır.

VIII. FİNANSAL VARLIKLARIN DEĞER DÜŞÜKLÜĞÜNE İLİŞKİN AÇIKLAMALAR:

Finansal araçların gelecekte beklenen nakit akışlarının etkin faiz oranı yöntemi ile iskonto edilmek suretiyle hesaplanan tahmini tahsil edilebilir tutarının veya varsa gerçeğe uygun değerine göre muhasebeleştirilen tutarının defter değerinden düşük olması durumunda söz konusu finansal varlığın aracın zafiyete uğradığı kabul edilir. Finansal varlıkların zafiyete uğraması sonucu oluşan değer düşüklüğü için karşılık ayrılır ve ayrılan karşılık gider hesapları ile ilişkilendirilir.

Bu bölümün VII. no'lu dipnotunda kredi ve alacaklar için ayrılan karşılıkların muhasebeleştirilmesine ilişkin esaslar açıklanmıştır.

YAPI VE KREDİ BANKASI A.Ş.

31 ARALIK 2007 TARİHİ İTİBARIYLA KONSOLİDE FİNANSAL TABLOLARA İLİŞKİN AÇIKLAMA VE DİPNOTLAR

(Tutarlar aksi belirtilmedikçe Bin Yeni Türk Lirası ("YTL") olarak ifade edilmiştir.)

MUHASEBE POLİTİKALARINA İLİŞKİN AÇIKLAMALAR (Devamı)

IX. FİNANSAL VARLIKLARIN NETLEŞTİRİLMESİNE İLİŞKİN AÇIKLAMALAR:

Finansal varlıklar ve borçlar, Grup'un netleştirmeye yönelik yasal bir hakka ve yaptırım gücüne sahip olması ve ilgili finansal aktif ve pasifi net tutarları üzerinden tahsil etme/ödeme niyetinde olması; veya, ilgili finansal varlığı ve borcu eşzamanlı olarak sonuçlandırma hakkına sahip olması durumlarında bilançoda net tutarları üzerinden gösterilir.

X. SATIŞ VE GERİ ALIŞ ANLAŞMALARINI VE MENKUL DEĞERLERİN ÖDÜNÇ VERİLMESİ İŞLEMLERİNE İLİŞKİN AÇIKLAMALAR:

Tekrar geri alımlarını öngören anlaşmalar çerçevesinde satılmış olan menkul kıymetler ("Repo") Grup portföyünde tutulmuş amaçlarına göre "Gerçeğe uygun değer farkı kâr/zarara yansıtılan", "Satılmaya hazır" veya "Vadeye kadar elde tutulacak" portföylerde sınıflandırılmakta ve ait olduğu portföyün esaslarına göre değerlemeye tabi tutulmaktadır. Repo sözleşmesi karşılığı elde edilen fonlar pasifte "Repo işlemlerinden sağlanan fonlar" hesabında muhasebeleştirilmekte ve ilgili repo anlaşmaları ile belirlenen satım ve geri alım fiyatları arasındaki farkın döneme isabet eden kısmı için etkin faiz oranı yöntemine göre gider reeskontu hesaplanmaktadır.

Geri satım taahhüdü ile alınmış menkul kıymet ("Ters repo") işlemleri bilançoda "Ters repo işlemlerinden alacaklar" kalemi altında muhasebeleştirilmektedir. Ters repo anlaşmaları ile belirlenen alım ve geri satım fiyatları arasındaki farkın döneme isabet eden kısmı için "Etkin faiz (iç verim) oranı yöntemi"ne göre faiz gelir reeskontu hesaplanmaktadır.

Grup'un herhangi bir şekilde ödünce konu edilmiş menkul değeri bulunmamaktadır.

XI. SATIŞ AMAÇLI ELDE TUTULAN VE DURDURULAN FAALİYETLERE İLİŞKİN DURAN VARLIKLAR VE BU VARLIKLARA İLİŞKİN BORÇLAR HAKKINDA AÇIKLAMALAR:

Satış amaçlı elde tutulan varlık olarak sınıflandırılan bir duran varlık (veya elden çıkarılacak duran varlık grubu) defter değeri ile satış maliyeti düşülmüş gerçeğe uygun değerinden küçük olanı ile ölçülür. Bir varlığın satış amaçlı bir varlık olabilmesi için ilgili varlığın (veya elden çıkarılacak varlık grubunun) bu tür varlıkların satışında sıkça rastlanan ve alışılmış koşullar çerçevesinde derhal satılabilecek durumda olması ve satış olasılığının yüksek olması gerekir. Satış olasılığının yüksek olması için; uygun bir yönetim kademesi tarafından, varlığın satışına ilişkin bir plan yapılmış ve alıcıların tespiti ile planın tamamlanmasına yönelik aktif bir program başlatılmış olmalıdır. Ayrıca varlık, gerçeğe uygun değeri ile uyumlu bir fiyat ile aktif olarak pazarlanıyor olmalıdır.

Grup, ayrıca, donuk alacaklardan dolayı edinilen varlıklarını 1 Kasım 2006 tarih ve 26333 sayılı Resmi Gazete'de yayımlanan "Bankaların Kıymetli Maden Alım Satımına ve Alacaklarından Dolayı Edindikleri Emtia ve Gayrimenkullerin Elden Çıkarılmasına İlişkin Usul ve Esaslar Hakkında Yönetmelik" hükümlerine uygun olarak muhasebeleştirmekte ve satış amaçlı elde tutulan varlıklar olarak sınıflandırmaktadır.

Durdurulan bir faaliyet, Grup'un elden çıkarılan veya satış amacıyla elde tutulan olarak sınıflandırılan bir bölümdür. Durdurulan faaliyetlere ilişkin sonuçlar gelir tablosunda ayrı olarak sunulur.

Grup'un durdurulan faaliyetleri bulunmamaktadır.

XII. ŞEREFİYE VE DİĞER MADDİ OLMAYAN DURAN VARLIKLARA İLİŞKİN AÇIKLAMALAR:

a. İşletme birleşmeleri ve şerefiye:

Şerefiye, satın alma maliyeti ile, satın alınan işletmenin tanımlanabilir varlık, yükümlülük ve koşullu yükümlülüklerinin gerçeğe uygun değeri arasındaki farktır ve satın alan işletmenin tek başına tanımlanabilir ve ayrı ayrı muhasebeleştirilebilir olmayan varlıklardan gelecekte fayda elde etme beklentisi ile yaptığı ödemeyi temsil eder. İşletme birleşmelerinde satın alınan işletmenin finansal tablolarında yer almayan; ancak şerefiyenin içerisinden ayrılabilme özelliğine sahip varlıklar, maddi olmayan duran varlıklar (Kredi kartı marka değeri, mevduat tabanı ve müşteri portföyü gibi) ve/veya şarta bağlı yükümlülükler makul değerleri ile finansal tablolara yansıtılır.

"TFRS 3 – İşletme Birleşmelerine İlişkin Standart" uyarınca hesaplanan şerefiye, amortismanına tabi tutulmaz, bunun yerine, yıllık olarak veya koşullardaki değişikliklerin değer düşüklüğü olabileceğini işaret ettiği durumlarda daha sık aralıklarla "TMS 36 - Varlıklarda Değer Düşüklüğü" standardına göre değer düşüklüğü testine tabi tutulmaktadır. Değer düşüklüğü çalışması için şerefiye, nakit üreten birimlere dağıtılır. Dağıtım, şerefiyenin olduğu iş birleşmesinden fayda sağlaması beklenen nakit üreten birimlere veya nakit üreten birim gruplarına yapılır. Ana Ortaklık Banka hesapladığı şerefiyeyi, Perakende Bankacılık, Kurumsal Bankacılık, Özel Bankacılık ve Kredi Kartları iş bölümlerine göre dağıtmıştır.

YAPI VE KREDİ BANKASI A.Ş.

31 ARALIK 2007 TARİHİ İTİBARIYLA KONSOLİDE FİNANSAL TABLOLARA İLİŞKİN AÇIKLAMA VE DİPNOTLAR

(Tutarlar aksi belirtilmedikçe Bin Yeni Türk Lirası ("YTL") olarak ifade edilmiştir.)

MUHASEBE POLİTİKALARINA İLİŞKİN AÇIKLAMALAR (Devamı)

b. Diğer maddi olmayan duran varlıklar:

Diğer maddi olmayan duran varlıkların ilk kayıtları elde etme tutarları ve varlığın kullanılabilir hale getirilebilmesi için gerekli diğer doğrudan giderlerin ilavesi suretiyle bulunmuş maliyet bedeli üzerinden yapılmıştır. Maddi olmayan duran varlıklar, kayda alınmalarını izleyen dönemde maliyet bedelinden birikmiş amortismanların ve varsa birikmiş değer azalışlarının düşülmesinden sonra kalan tutarları üzerinden değerlendirilmiştir.

Diğer maddi olmayan duran varlıkların defter değerinin geri kazanılabilir tutarını aşmış olması durumunda, ilgili varlık değer düşüklüğüne uğramıştır. Değer düşüklüğü zararının oluşmuş olabileceğine ilişkin bazı belirtileri gösterir. Anılan belirtilerden herhangi birinin mevcut olması durumunda, Banka bir geri kazanılabilir tutar tahmini yapmaktadır. Değer düşüklüğü oluştuğuna yönelik herhangi bir belirtinin olmadığı durumlarda, geri kazanılabilir tutar tahmini yapılmasını gerektirmez.

Maddi olmayan duran varlıklar tahmini faydalı ömürleri boyunca doğrusal amortisman yöntemi kullanılarak itfa edilmektedir. Varlığın faydalı ömrünün tespiti, varlığın beklenen kullanım süresi, teknik, teknolojik veya diğer türdeki eskime ve varlıktan beklenen ekonomik faydayı elde etmek için gerekli olan bakım masrafları gibi hususların değerlendirilmesi suretiyle yapılmıştır. Kullanılan oranlar aşağıdaki gibidir:

Kredi kartı marka değeri, mevduat tabanı ve müşteri portföyü	10 yıl
Diğer maddi olmayan duran varlıklar	5 yıl

XIII. MADDİ DURAN VARLIKLARA İLİŞKİN AÇIKLAMALAR:

Maddi duran varlıkların ilk kayıtları elde etme tutarları ve varlığın kullanılabilir hale getirilebilmesi için gerekli diğer doğrudan giderlerin ilavesi suretiyle bulunmuş maliyet bedeli üzerinden yapılmıştır. Maddi duran varlıklar, kayda alınmalarını izleyen dönemde maliyet bedelinden birikmiş amortismanların ve varsa birikmiş değer azalışlarının düşülmesinden sonra kalan tutarları üzerinden değerlendirilmiştir.

Amortisman, maddi duran varlıkların maliyetleri üzerinden tahmin edilen faydalı ömürler esas alınarak doğrusal yöntem kullanılarak ayrılmaktadır. Kullanılan oranlar aşağıdaki gibidir:

Binalar	%2
Menkuller, Finansal Kiralama Yoluyla Edinilen Menkuller	%20
Özel Maliyetler (*)	Kira süresince itfa edilmektedir

(*) Özel maliyetler, kiralanmış gayrimenkul için yapılan harcamaları kapsamaktadır ve faydalı ömrün kira sözleşmesinin süresinden uzun olduğu hallerde kira süresi boyunca, kısa olduğu durumlarda faydalı ömürleri olan beş yıl üzerinden amortisman tabii tutulur.

Bilanço tarihi itibarıyla aktifte bir hesap döneminden daha az bir süre bulunan varlıklara ilişkin olarak, bir tam yıl için öngörülen amortisman tutarının, varlığın aktifte kalış süresiyle orantılanması suretiyle bulunan tutar kadar amortisman ayrılmıştır.

Maliyet bedelinin ilgili maddi duran varlığın "Net gerçekleştirilebilir değeri"nin üzerinde olması durumunda söz konusu varlığın değeri "Net gerçekleştirilebilir değeri"ne indirilir ve ayrılan değer düşüklüğü karşılığı gider hesapları ile ilişkilendirilir.

Maddi duran varlıklar, finansal tablolarda gerçeğe uygun değerleri ile yansıtmaya yönelik olarak, yeniden değerlemeye tabii tutulmamaktadır.

Maddi duran varlıkların elden çıkarılmasından doğan kazanç ve kayıplar satış hasılatından ilgili maddi duran varlığın net defter değerinin düşülmesi suretiyle tespit edilmektedir.

Maddi bir duran varlığa yapılan normal bakım ve onarım harcamaları, gider olarak muhasebeleştirilmektedir. Maddi duran varlığın kapasitesini genişleterek kendisinden gelecekte elde edilecek faydayı artıran nitelikteki yatırım harcamaları, maddi duran varlığın maliyetine eklenmektedir. Yatırım harcamaları, varlığın faydalı ömrünü uzatan, varlığın hizmet kapasitesini artıran, üretilen mal veya hizmetin kalitesini artıran veya maliyetini azaltan giderler gibi maliyet unsurlarından oluşmaktadır.

YAPI VE KREDİ BANKASI A.Ş.

31 ARALIK 2007 TARİHİ İTİBARIYLA KONSOLİDE FİNANSAL TABLOLARA İLİŞKİN AÇIKLAMA VE DİPNOTLAR

(Tutarlar aksi belirtilmedikçe Bin Yeni Türk Lirası ("YTL") olarak ifade edilmiştir.)

MUHASEBE POLİTİKALARINA İLİŞKİN AÇIKLAMALAR (Devamı)

XIV. KİRALAMA İŞLEMLERİNE İLİŞKİN AÇIKLAMALAR:

Grup kiracı ve kiralayan sıfatı ile finansal kiralama faaliyetinde bulunmaktadır.

a. Kiracı açısından kiralama işlemlerinin muhasebeleştirilmesi:

Finansal Kiralama

Grup, finansal kiralamanın başlangıcında finansal kiralama konusu sabit kıymetin rayiç değeri ile kira ödemelerinin bugünkü değerinden düşük olanını esas almak suretiyle maddi duran varlıklara dahil etmekte ve pasifte ise finansal kiralamadan doğan borçlarını kaydetmektedir. Kiralamadan doğan finansman maliyetleri kiralama süresi boyunca sabit bir faiz oranı oluşturacak şekilde kira dönemine yayılmaktadır. Ayrıca, finansal kiralama konusu sabit kıymetler faydalı ömürleri esas alınmak suretiyle amortismanına tabi tutulmaktadır. Finansal kiralama konusu sabit kıymetlerin değerinde bir azalma tespit edilirse değer düşüklüğü karşılığı ayrılır. Kira ödemeleri finansal kiralama borçlarından düşülür.

Operasyonel Kiralama

Mülkiyete ait risk ve getirilerin önemli bir kısmının kiralayana ait olduğu kiralama işlemi, işletme kiralaması olarak sınıflandırılır. İşletme kiralaları olarak yapılan ödemeler, kira dönemi boyunca doğrusal yöntem ile gelir tablosuna gider olarak kaydedilir.

b. Kiralayan açısından kiralama işlemlerinin muhasebeleştirilmesi:

Finansal kiralamaya konu olan varlık konsolide bilançoda yapılan net kiralama tutarına eşit bir alacak olarak gösterilir. Faiz geliri kiralayanın kiralanan varlık ile ilgili net yatırım tutarı üzerinden sabit bir dönemsel getiri oranı yaratacak şekilde belirlenir ve dönemde olmayan kısmı kazanılmamış faiz geliri hesabında izlenir.

XV. KARŞILIKLAR, KOŞULLU VARLIK VE YÜKÜMLÜLÜKLERE İLİŞKİN AÇIKLAMALAR:

Kredi ve diğer alacaklar için ayrılan özel ve genel karşılıklar dışındaki karşılıklar ve koşullu yükümlülükler "Karşılıklar, Koşullu Borçlar ve Koşullu Varlıklara İlişkin Türkiye Muhasebe Standardı"na ("TMS 37") uygun olarak muhasebeleştirilmektedir.

Karşılıklar bilanço tarihi itibarıyla mevcut bulunan ve geçmişten kaynaklanan yasal veya yapısal bir yükümlülüğün bulunması, yükümlülüğü yerine getirmek için ekonomik fayda sağlayan kaynakların çıkışının muhtemel olması ve yükümlülük tutarı konusunda güvenilir bir tahminin yapılabildiği durumlarda muhasebeleştirilmektedir. Geçmiş dönemlerdeki olayların bir sonucu olarak ortaya çıkan yükümlülükler için "Dönemsellik ilkesi" uyarınca bu yükümlülüklerin ortaya çıktığı dönemde karşılık ayrılmaktadır. Tutarın yeterince güvenilir olarak ölçülemediği ve yükümlülüğün yerine getirilmesi için Grup'tan kaynak çıkma ihtimalinin bulunmadığı durumlarda söz konusu yükümlülük "Koşullu" olarak kabul edilmekte ve dipnotlarda açıklanmaktadır.

Koşullu varlıklar, genellikle, ekonomik yararların işletmeye girişi olasılığını doğuran, planlanmamış veya diğer beklenmeyen olaylardan oluşmaktadır. Koşullu varlıkların finansal tablolarda gösterilmeleri, hiçbir zaman elde edilemeyecek bir gelirin muhasebeleştirilmesi sonucunu doğurabileceğinden, sözü edilen varlıklar finansal tablolarda yer almamaktadır. Koşullu varlıklar, ekonomik faydaların işletmeye girişleri olası ise finansal tablo dipnotlarında açıklanmaktadır. Koşullu varlıklar ilgili gelişmelerin finansal tablolarda doğru olarak yansıtılmalarını teminen sürekli olarak değerlendirmeye tabi tutulur. Ekonomik faydanın Grup'a girmesinin neredeyse kesin hale gelmesi durumunda ilgili varlık ve buna ilişkin gelir, değişikliğin olduğu dönemin finansal tablolarına yansıtılır.

XVI. ÇALIŞANLARIN HAKLARINA İLİŞKİN YÜKÜMLÜLÜKLERE İLİŞKİN AÇIKLAMALAR:

a. Kıdem Tazminatı

Grup, kıdem tazminatı ve izin haklarına ilişkin yükümlülüklerini "Çalışanlara Sağlanan Faydalara İlişkin Türkiye Muhasebe Standardı" ("TMS 19") hükümlerine göre muhasebeleştirmekte ve bilançoda "Çalışan Hakları Karşılığı" hesabında sınıflandırmaktadır.

Grup, Türkiye'de mevcut İş Kanunlarına göre, emeklilik veya istifa nedeniyle ve İş Kanunu'nda belirtilen davranışlar dışındaki sebeplerle işine son verilen çalışanlara belirli bir toplu ödeme yapmakla yükümlüdür. Kıdem tazminatı karşılığı, bu Kanun kapsamında oluşması muhtemel yükümlülüğün, belirli aktüeryal tahminler kullanılarak bugünkü değeri üzerinden hesaplanmıştır.

YAPI VE KREDİ BANKASI A.Ş. 31 ARALIK 2007 TARİHİ İTİBARIYLA KONSOLİDE FİNANSAL TABLOLARA İLİŞKİN AÇIKLAMA VE DİPNOTLAR

(Tutarlar aksi belirtilmedikçe Bin Yeni Türk Lirası ("YTL") olarak ifade edilmiştir.)

MUHASEBE POLİTİKALARINA İLİŞKİN AÇIKLAMALAR (Devamı)

b. Emeklilik Hakları

Ana Ortaklık Banka çalışanları, 506 sayılı Sosyal Sigortalar Kanunu'nun geçici 20'nci maddesine göre kurulmuş olan Yapı ve Kredi Bankası Anonim Şirketi Mensupları Yardım ve Emekli Sandığı'nın ("Vakıf") üyesidir.

1 Kasım 2005 tarih 25983 mükerrer sayılı Resmi Gazete'de yayımlanan 5411 Sayılı Bankacılık Kanunu ("Bankacılık Kanunu")'nun geçici 23'üncü maddesinin birinci fıkrası, banka sandıklarının Bankacılık Kanunu'nun yayımı tarihinden itibaren 3 yıl içinde Sosyal Güvenlik Kurumu'na devredilmesine hükmetmekte ve bu devrin esaslarını düzenlemekteydi. Devre ilişkin söz konusu kanun maddesi, Anayasa Mahkemesi tarafından, Cumhurbaşkanı tarafından 2 Kasım 2005 tarihinde yapılan başvuruya istinaden, 31 Mart 2007 tarih ve 26479 sayılı Resmi Gazete'de yayımlanan 22 Mart 2007 tarih ve E. 2005/39, K. 2007/33 sayılı karar ile iptal edilerek, yürürlüğü kararın yayım tarihinden itibaren durdurulmuştur. Anayasa Mahkemesi'nin söz konusu madde'nin iptaline ilişkin gerekçeli kararı, 15 Aralık 2007 tarih ve 26732 sayılı Resmi Gazete'de yayınlanmıştır. Gerekçeli kararın yayınlanmasını takiben Türkiye Büyük Millet Meclisi ("TBMM"), banka sandıklarının Sosyal Güvenlik Kurumu'na devredilmesine yönelik yeni bir kanun maddesi üzerinde çalışmaya başlamıştır. Sosyal Sigortalar ve Genel Sağlık Sigortası Kanunu ile bazı kanun ve kanun hükmünde kararnamelerde değişiklik yapılmasına dair kanun tasarısı TBMM Plan ve Bütçe Komisyonu'nun 6 Mart 2008 tarihinde yapılan toplantısında görüşülmüş ve kabul edilmiştir. Bu kapsamda 506 sayılı kanunun geçici 20. maddesi kapsamındaki sandıklarla ilgili hükümleri düzenleyen geçici 20. maddenin değiştirilmesine ilişkin TBMM Plan ve Bütçe Komisyonu'nda kabul edilen madde, TBMM'de görüşülmek için sevk edilmiştir. Bu raporun yayım tarihi itibarıyla bu konudaki yasama süreci devam etmektedir.

BDDK, Bankalar Kanunu'nun geçici 23. maddesinin iptal edilmesine karşın 15 Aralık 2006 tarihli 26377 sayılı Resmi Gazete'de yayımlanan 2006/11345 Sayılı Bakanlar Kurulu Kararı çerçevesinde 2006 yılı sonu itibarıyla hesaplanan karşılık tutarlarının muhafaza edilmesi gerektiği yönünde görüş bildirilmiştir. Banka, buna uygun olarak, aktüerler siciline kayıtlı bir aktüere bahse konu Karar'da belirlenen hükümler çerçevesinde 31 Aralık 2006 tarihi itibarıyla hazırlanmış olduğu raporda belirlenen açıklama ilgili olarak, 31 Aralık 2007 tarihine kadar tamamına karşılık ayırmak suretiyle 31 Aralık 2006 tarihi itibarıyla hesapladığı karşılığı "Diğer karşılıklar" hesabında muhasebeleştirilmiştir.

XVII. VERGİ UYGULAMALARINA İLİŞKİN AÇIKLAMALAR:

a. Cari Vergi:

Türk vergi mevzuatı, ana ortaklık olan şirketin bağlı ortaklıkları ve iştiraklerini konsolide ettiği finansal tabloları üzerinden vergi beyannamesi vermesine olanak tanımamaktadır. Bu sebeple bu konsolide finansal tablolara yansıtılan vergi karşılıkları, tam konsolidasyon kapsamına alınan tüm şirketler için ayrı hesaplanmıştır.

5520 sayılı "Kurumlar Vergisi Kanunu" ("Yeni Vergi Kanunu") 21 Haziran 2006 tarihli ve 26205 sayılı Resmi Gazete'de yayımlanarak yürürlüğe girmiştir. Söz konusu Yeni Vergi Kanunu'nun pek çok hükmü 1 Ocak 2006 tarihinden itibaren geçerlidir. Buna göre Türkiye'de, kurumlar vergisi oranı 1 Ocak 2006 tarihinden itibaren % 20'dir. Kurumlar vergisi oranı kurumların ticari kazancına vergi yasaları gereğince indirim kabul edilmeyen giderlerin ilave edilmesi, vergi yasalarında yer alan istisna (iştirak kazançları istisnası gibi) ve indirimlerin indirilmesi sonucu bulunacak vergi matrahına uygulanır. Kâr dağıtılmadığı takdirde başka bir vergi ödenmemektedir.

Türkiye'deki bir işyeri ya da daimi temsilcisi aracılığı ile gelir elde eden dar mükellef kurumlar ile Türkiye'de yerleşik kurumlara ödenen kâr paylarından (temettü) stopaj yapılmaz. Bunların dışında kalan kişi ve kurumlara yapılan temettü ödemeleri %15 oranında stopaja tabidir. Kârın sermayeye ilavesi, kâr dağıtımı sayılmaz ve stopaj uygulanmaz.

Kurumlar üçer aylık mali kârları üzerinden %20 oranında geçici vergi hesaplar ve o dönemi izleyen ikinci ayın 14'üncü gününe kadar beyan edip 17'nci günü akşamına kadar öderler. Yıl içinde ödenen geçici vergi o yıla ait olup izleyen yıl verilecek kurumlar vergisi beyannamesi üzerinden hesaplanacak kurumlar vergisinden mahsup edilir. Mahsuba rağmen ödenmiş geçici vergi tutarı kalmaması durumunda bu tutar nakden iade alınabileceği gibi devlete karşı olan diğer mali borçlara da mahsup edilebilir.

En az 2 yıl süre ile elde tutulan iştirak hisseleri ile gayrimenkullerin satışından doğan kârların %75'i, Kurumlar Vergisi Kanunu'nda öngörüldüğü şekilde sermayeye eklenmesi veya 5 yıl süreyle özkaynaklarda tutulması şartı ile vergiden istisnadır.

YAPI VE KREDİ BANKASI A.Ş.

31 ARALIK 2007 TARİHİ İTİBARIYLA KONSOLİDE FİNANSAL TABLOLARA İLİŞKİN AÇIKLAMA VE DİPNOTLAR

(Tutarlar aksi belirtilmedikçe Bin Yeni Türk Lirası ("YTL") olarak ifade edilmiştir.)

MUHASEBE POLİTİKALARINA İLİŞKİN AÇIKLAMALAR (Devamı)

Türk vergi mevzuatına göre beyanname üzerinde gösterilen mali zararlar 5 yılı aşmamak kaydıyla dönem kurum kazancından indirilebilirler. Ancak, mali zararlar, geçmiş yıl kârlarından mahsup edilemez.

Türkiye'de ödenecek vergiler konusunda vergi otoritesi ile mutabakat sağlamak gibi bir uygulama bulunmamaktadır. Kurumlar vergisi beyannameleri hesap döneminin kapandığı ayı takip eden dördüncü ayın 25'inci günü akşamına kadar bağlı bulunulan vergi dairesine verilir. Bununla beraber, vergi incelemesine yetkili makamlar beş yıl zarfında muhasebe kayıtlarını inceleyebilir ve hatalı işlem tespit edilirse ödenecek vergi miktarları değişebilir.

31 Aralık 2007 tarihi itibarıyla her bir ülkedeki yürürlükteki vergi mevzuatları dikkate alınarak vergi hesaplamasında kullanılan vergi oranları aşağıdaki gibidir:

Hollanda	%25,50
Rusya	%24,00
Azerbaycan	%22,00
Almanya	%26,38

Konsolide finansal tablolara yansıtılan vergi karşılıkları, tam konsolidasyon kapsamına alınan tüm şirketler için ayrı ayrı hesaplanmıştır.

b. Ertelenmiş Vergi:

Grup, bir varlığın veya yükümlülüğün defter değeri ile vergi mevzuatı uyarınca belirlenen vergiye esas değeri arasında ortaya çıkan vergilendirilebilir geçici farklar için "Gelir Vergilerine İlişkin Türkiye Muhasebe Standardı" ("TMS 12") hükümlerine ve bu standarda ilişkin BDDK açıklamalarına uygun olarak ertelenmiş vergi hesaplamakta ve muhasebeleşirmektedir. Ertelenmiş vergi hesaplanmasında yürürlükteki vergi mevzuatı uyarınca bilanço tarihi itibarıyla geçerli bulunan yasallaşmış vergi oranları kullanılmaktadır.

Ertelenmiş vergi yükümlülüğü vergilendirilebilir geçici farkların tümü için hesaplanırken, indirilebilir geçici farklardan oluşan ertelenmiş vergi ertelenmiş vergi varlıkları, gelecekte vergiye tabi kâr elde etmek suretiyle bu farklardan yararlanmanın kuvvetle muhtemel olması şartıyla hesaplanmaktadır.

TMS 12 uyarınca konsolide finansal tablolarda konsolidasyona tabi farklı bağlı ortaklıklardan kaynaklanan ertelenmiş vergi varlıkları ve yükümlülükleri, bu bağlı ortaklıkların mali tablolarında netleştirilmiş olup konsolide finansal tablolarda aktifte ve pasifte ayrı gösterilmiştir.

XVIII. BORÇLANMALARA İLİŞKİN İLAVE AÇIKLAMALAR:

Alım satım amaçlı ve türev finansal borçlar gerçeğe uygun değer üzerinden; diğer tüm finansal borçlar ise kayda alınmalarını izleyen dönemlerde etkin faiz yöntemi ile "İskonto edilmiş bedel"leri üzerinden değerlendirilmektedir.

Borçlanmayı temsil eden yükümlülükler için likidite riski, faiz oranı riski ve yabancı para kur riskine karşı çeşitli riskten korunma teknikleri uygulanmaktadır. Hisse senedine dönüştürülebilir tahvil ihraç edilmemiştir.

XIX. HİSSE SENEDİ VE İHRACINA İLİŞKİN AÇIKLAMALAR:

Ana Ortaklık Banka, sermaye artışlarında ihraç ettiği hisse senetlerinin nominal değerinin üstünde bir bedelle ihraç edilmesi halinde, ihraç bedeli ile nominal değeri arasındaki oluşan farkı Hisse Senedi İhraç Primleri olarak özkaynaklarda muhasebeleşirmektedir.

Ana Ortaklık Banka'nın bilanço tarihinden sonra ilan edilen kâr payı dağıtım kararı bulunmamaktadır.

XX. AVAL VE KABULLERE İLİŞKİN AÇIKLAMALAR:

Aval ve kabuller Banka'nın olası borç taahhütleri olarak "Bilanço dışı yükümlülükler" arasında gösterilmektedir.

XXI. DEVLET TEŞVİKLERİNE İLİŞKİN AÇIKLAMALAR:

Grup'un 31 Aralık 2007 ve 31 Aralık 2006 tarihleri itibarıyla almış olduğu devlet teşvikleri bulunmamaktadır.

YAPI VE KREDİ BANKASI A.Ş.

31 ARALIK 2007 TARİHİ İTİBARIYLA KONSOLİDE FİNANSAL TABLOLARA İLİŞKİN AÇIKLAMA VE DİPNOTLAR

(Tutarlar aksi belirtilmedikçe Bin Yeni Türk Lirası ("YTL") olarak ifade edilmiştir.)

MUHASEBE POLİTİKALARINA İLİŞKİN AÇIKLAMALAR (Devamı)

XXII. KÂR YEDEKLERİ VE KÂRIN DAĞITILMASI:

Kanuni finansal tablolarda yasal yedekler dışında, birikmiş kârlar, aşağıda belirtilen yasal yedek şartına tabi olmak kaydıyla dağıtımaya açıktır. Yasal yedekler, Türk Ticaret Kanunu ("TTK")'da öngörüldüğü şekli ile birinci ve ikinci yedeklerden oluşur. TTK, birinci yasal yedeğin, toplam yedek ödenmiş sermayenin %20'sine erişene kadar kârdan %5 oranında ayrılmasını öngörür. İkinci yasal yedek ise, ödenmiş sermayenin %5'ini aşan tüm nakit kâr dağıtımları üzerinden %10 oranında ayrılır, ancak holding şirketleri bu uygulamaya tabi değildir. TTK hükümleri çerçevesinde yasal yedekler, sadece zararları karşılamak için kullanılabilir ve ödenmiş sermayenin %50'sini aşmadıkça diğer amaçlarla kullanılamamaktadır.

XXIII. HİSSE BAŞINA KAZANÇ:

Gelir tablosunda belirtilen hisse başına kazanç, net kârın/(zararın) ilgili yıl içerisinde çıkarılmış bulunan hisse senetlerinin ağırlıklı ortalama adedine bölünmesiyle bulunmaktadır.

	31 Aralık 2007	31 Aralık 2006
Grup'un Kârı	869.744	555.349
Çıkarılmış Adi Hisselerin Ağırlıklı Ortalama Adedi (Bin)	320.573.075	314.281.800
Hisse Başına Kâr (Tam YTL tutarı ile gösterilmiştir)	0,0027	0,0018

Türkiye'de şirketler sermayelerini halihazırda bulunan hissedarlarına, geçmiş yıl kazançlarından dağıttıkları "bedelsiz hisse" yolu ile arttırabilmektedirler. Bu tip "bedelsiz hisse" dağıtımları, hisse başına kazanç hesaplamalarında, ihraç edilmiş hisse gibi değerlendirilir. Buna göre, bu hesaplamalarda kullanılan ağırlıklı ortalama hisse adedi, söz konusu hisse dağıtımlarının geçmişe dönük etkileri de dikkate alınarak bulunur. İhraç edilmiş hisse adedinin bilanço tarihinden sonra ancak mali tabloların hazırlanmış olduğu tarihten önce bedelsiz hisse adedi dağıtılması sebebiyle artması durumunda hisse başına kazanç hesaplaması toplam yeni hisse adedi dikkate alınarak yapılmaktadır.

2007 yılı içerisinde Ana Ortaklık Banka tarafından ihraç edilen bedelsiz hisse senedi adedi 6.631.545.090'dır (2006: 239.047.376.092 adet).

XXIV. İLİŞKİLİ TARAFLAR:

Bu finansal tabloların amacı doğrultusunda ortaklar, üst düzey yöneticiler ve yönetim kurulu üyeleri, aileleri ve kendileri tarafından kontrol edilen veya kendilerine bağlı şirketler ile birlikte, iştirakler ve müşterek yönetime tabi ortaklıklar "İlişkili Taraf Açıklamaları Standardı" ("TMS 24") kapsamında ilişkili taraflar olarak kabul edilmiştir. İlişkili taraflarla yapılan işlemler Beşinci Bölüm VIII. no'lu dipnotta gösterilmiştir.

XXV. NAKİT VE NAKDE EŞDEĞER VARLIKLAR:

Nakit akış tablolarının hazırlanmasına esas olan "Nakit", kasa, efektif deposu, yoldaki paralar ve satın alınan çekler ile T.C. Merkez Bankası dahil bankalardaki vadesiz mevduat olarak, "Nakde eşdeğer varlık" ise orijinal vadesi üç aydan kısa olan bankalararası para piyasası plasmanları ve bankalardaki vadeli depolar olarak tanımlanmaktadır.

XXVI. BÖLÜMLERE GÖRE RAPORLAMA:

Grup'un organizasyonel ve iç raporlama yapısına ve "Bölümlere Göre Raporlamaya İlişkin Türkiye Muhasebe Standardı" ("TMS 14") hükümlerine uygun olarak belirlenmiş faaliyet alanlarına ilişkin bilgiler Dördüncü Bölüm X. no'lu dipnotta sunulmuştur.

XXVII. KARŞILAŞTIRMALI BİLGİLER VE ÖNCEKİ DÖNEM TARİHLİ KONSOLİDE FİNANSAL TABLOLARININ DÜZELTİLMESİ:

31 Aralık 2007 tarihli finansal tabloların sunumu ile uygunluk sağlaması açısından 31 Aralık 2006 tarihli finansal tablolar üzerinde sınıflandırma işlemleri yapılmıştır. Geçmiş dönem konsolide finansal tabloları, 31 Aralık 2007 tarihli konsolide finansal tabloların hazırlanmasında uygulanan muhasebe politikaları doğrultusunda geriye dönük yeniden düzenlenmiştir. Söz konusu değişikliğin 1 Ocak 2006 tarihli geçmiş dönem kârı/(zararı) üzerindeki etkisi aşağıdaki XXVIII. no'lu dipnotta açıklanmıştır.

XXVIII. ORTAK KONTROL ALTINDAKİ İŞLETME BİRLEŞMELERİ:

Ortak kontrol altındaki işletme birleşmelerinin muhasebeleştirilmesi konusunun TFRS 3 ya da TFRS içerisindeki başka bir standart içerisinde yer almaması sebebiyle, Grup, dünya çapında genel kabul görmüş diğer muhasebe standartlarında yer alan prensipleri inceleyerek ilgili işlemin ekonomik özünü güvenilir ve en doğru şekilde yansıtacağı kanaatiyle "çıkarların birleştirilmesi" yöntemine paralel bir muhasebe politikasının uygulanmasına karar vermiştir. Ortak kontrol altında gerçekleşen işletme birleşmelerinin muhasebeleştirilmesinde işletme birleşmesine konu olan varlık ve yükümlükler kayıtlı değerleri ile konsolide finansal tablolara alınır.

YAPI VE KREDİ BANKASI A.Ş. 31 ARALIK 2007 TARİHİ İTİBARIYLA KONSOLİDE FİNANSAL TABLOLARA İLİŞKİN AÇIKLAMA VE DİPNOTLAR

(Tutarlar aksi belirtilmedikçe Bin Yeni Türk Lirası ("YTL") olarak ifade edilmiştir.)

MUHASEBE POLİTİKALARINA İLİŞKİN AÇIKLAMALAR (Devamı)

Gelir tabloları ise işletme birleşmesinin gerçekleştiği mali yılın başlangıcından itibaren konsolide edilir. Önceki dönem finansal tabloları da karşılaştırılabilirlik amacıyla aynı şekilde yeniden düzenlenir. Bu işlemler sonucunda herhangi bir şerefiye veya negatif şerefiye hesaplanmaz. İştirak tutarı ile satın alınan şirketin sermayesindeki payı nispetindeki tutarın netleştirilmesi sonucu oluşan fark doğrudan özsermaye içerisinde "ortak kontrol altındaki işletme birleşmelerinin etkisi" olarak muhasebeleştirilir.

Grup, Beşinci Bölüm VII. (ii) no'lu dipnotta detaylı olarak açıklanan Yapı Kredi NV ile Koçbank Nederland N.V.'nin yasal birleşme işlemi ile Beşinci Bölüm VII. (iii) no'lu dipnotta detaylı olarak açıklanan Yapı Kredi Azerbaycan'ın hisse değişimi işlemlerinin ekonomik özünü güvenilir ve en doğru şekilde yansıtacağı kanaatiyle yukarıda bahsi geçen muhasebe politikasına göre muhasebeleştirilmiştir. Belirtilen muhasebe politikası gereğince, karşılaştırma amacıyla sunulan konsolide finansal tablolar, raporlanan en erken dönem itibarıyla işletme birleşmesine ilişkin tüm varlıklar ve yükümlülüklerin gerekli konsolidasyon düzeltmeleri sonrasında tutarları dikkate alınarak yeniden düzenlenmiştir.

Söz konusu değişikliğin 1 Ocak 2006 tarihli "Geçmiş Dönem Kârı/(Zararı)" hesabı üzerindeki etkisi aşağıda özetlenmiştir:

	<u>bin YTL</u>
1 Ocak 2006 - önceden raporlanan	396.505
Ortak kontrol altındaki işletme birleşmeleri	145.388
1 Ocak 2006 - yeniden düzenlenmiş	541.893

YAPI VE KREDİ BANKASI A.Ş.
31 ARALIK 2007 TARİHİ İTİBARIYLA KONSOLİDE
FİNANSAL TABLOLARA İLİŞKİN AÇIKLAMA VE DİPNOTLAR
(Tutarlar aksi belirtilmedikçe Bin Yeni Türk Lirası ("YTL") olarak ifade edilmiştir.)

DÖRDÜNCÜ BÖLÜM

MALİ BÜNYEYE İLİŞKİN BİLGİLER

I. SERMAYE YETERLİLİĞİ STANDART ORANINA İLİŞKİN AÇIKLAMALAR:

a. Grup'un sermaye yeterliliği standart oranı 12,81'dir (2006: %13,30).

b. Sermaye yeterliliği standart oranı 1 Kasım 2006 tarihinde yayımlanmış olan "Bankaların Sermaye Yeterliliğinin Ölçülmesine ve Değerlendirilmesine İlişkin Yönetmelik" ile "Bankaların Özkaynaklarına İlişkin Yönetmelik" ve 10 Ekim 2007 tarihinde yayımlanmış olan "Bankaların Sermaye Yeterliliğinin Ölçülmesine ve Değerlendirilmesine İlişkin Yönetmelikte Değişiklik Yapılmasına Dair Yönetmelik" (birlikte "Sermaye Yeterliliğine İlişkin Yönetmelikler") hükümlerince hesaplanmıştır. Aşağıdaki tablolarda Grup'un sermaye yeterliliği standart oranı hesaplamasına esas teşkil eden "Risk ağırlıklı varlıklar"ının ayrıntıları ve "Özkaynak" hesaplaması yer almaktadır.

c. Sermaye yeterliliği standart oranına ilişkin bilgiler:

	Risk Ağırlıkları							
	Ana Ortaklık Banka				Konsolide			
	%0	%20	%50	%100	%0	%20	%50	%100
Kredi Riskine Esas Tutar								
Bilanço Kalemleri (Net)	17.665.983	792.311	4.276.866	25.982.862	20.083.408	1.915.079	4.551.941	28.003.113
Nakit Değerler	572.457	1.079	-	-	611.517	13.742	-	-
Vadesi Gelmiş Menkul Değerler	-	-	-	-	-	-	-	-
T. C. Merkez Bankası	1.815.806	-	-	-	1.815.806	-	-	-
Yurtiçi, Yurtdışı Bankalar, Yurtdışı								
Merkez ve Şubeler	-	715.880	-	12.680	-	1.349.433	-	12.718
Para Piyasalarından Alacaklar	-	-	-	-	421.174	-	-	-
Ters Repo İşlemlerinden Alacaklar	-	-	-	-	12.280	-	-	-
Zorunlu Karşılıklar	1.385.612	-	-	-	1.385.612	-	-	-
Krediler	1.147.189	13.056	4.226.213	22.441.437	1.258.013	333.830	4.270.144	23.334.911
Tasfiye Olunacak Alacaklar (Net)	-	-	-	346.996	-	-	-	355.271
Kiralama İşlemlerinden Alacaklar	-	-	-	-	33.134	8.953	227.905	2.045.819
Satılmaya Hazır Finansal Varlıklar	191.202	47.301	-	37.154	863.738	-	-	137.114
Vadeye Kadar Elde Tutulacak Yatırımlar	11.493.366	-	-	-	12.539.979	-	-	9.479
Aktiflerimizin Vadeli Satışından Alacaklar	-	-	-	9.777	-	-	-	9.777
Muhtelif Alacaklar	-	113	-	238.354	656	183.095	-	383.585
Faiz ve Gelir Tahakkuk ve Reeskontları	631.280	2.534	50.653	269.012	682.951	13.678	53.892	299.003
İştirak, Bağı Ortaklık ve Birlikte								
Kontrol Edilen Ortaklıklar (Net)	-	-	-	1.442.434	-	-	-	2.300
Maddi Duran Varlıklar	-	-	-	1.101.498	-	-	-	1.249.006
Diğer Aktifler	429.071	12.348	-	83.520	458.548	12.348	-	164.130
Nazım Kalemler	382.712	4.143.917	1.957.642	8.600.638	382.712	4.179.100	2.111.218	8.674.166
Gayrinakdi Krediler ve Taahhütler	382.712	4.112.978	1.957.642	8.583.537	382.712	4.112.978	2.111.218	8.656.878
Türev Finansal Araçlar	-	30.939	-	17.101	-	66.122	-	17.288
Risk Ağırlığı Verilmemiş Hesaplar	-	-	-	-	-	-	-	-
Toplam Risk Ağırlıklı Varlıklar	18.048.695	4.936.228	6.234.508	34.583.500	20.466.120	6.094.179	6.663.159	36.677.279

(*) %10'luk dilimde risk ağırlıklı varlık bulunmamaktadır.

YAPI VE KREDİ BANKASI A.Ş.

31 ARALIK 2007 TARİHİ İTİBARIYLA KONSOLİDE FİNANSAL TABLOLARA İLİŞKİN AÇIKLAMA VE DİPNOTLAR

(Tutarlar aksi belirtilmedikçe Bin Yeni Türk Lirası ("YTL") olarak ifade edilmiştir.)

MALİ BÜNYEYE İLİŞKİN BİLGİLER (Devamı)

d. Sermaye yeterliliği standart oranına ilişkin özet bilgi:

	Ana Ortaklık Banka		Konsolide	
	31 Aralık 2007	31 Aralık 2006	31 Aralık 2007	31 Aralık 2006 (**)
Kredi Riskine Esas Tutar (KRET)	38.688.000	32.474.602	41.227.695	34.741.253
Piyasa Riskine Esas Tutar (PRET)	331.825	309.900	552.013	391.363
Operasyonel Riske Esas Tutar (ORET) (*)	3.640.891	-	5.056.682	-
Özkaynak	5.831.740	4.037.076	5.998.249	4.671.162
Özkaynak/(KRET+PRET+ORET)*100	13,67	12,31	12,81	13,30

(*) Operasyonel riske esas tutar 1 Kasım 2006 tarih ve 26333 sayılı Resmi Gazete'de yayımlanan "Bankaların Sermaye Yeterliliğinin Ölçülmesi ve Değerlendirilmesine İlişkin Yönetmelik" uyarınca 1 Haziran 2007 tarihi itibarıyla yürürlüğe girmiş, 30 Haziran 2007 tarihi itibarıyla ilk kez hesaplanmıştır.

e. Konsolide özkaynak kalemlerine ilişkin bilgiler:

	31 Aralık 2007	31 Aralık 2006 (**)
ANA SERMAYE		
Ödenmiş Sermaye	3.427.051	3.142.818
Nominal Sermaye	3.427.051	3.142.818
Sermaye Taahhütleri (-)	-	-
Ödenmiş Sermaye Enflasyon Düzeltme Farkı	-	-
Hisse Senedi İhraç Primleri	541.633	45.781
Hisse Senedi İptal Kârları	-	-
Yasal Yedekler	17.159	17.159
I. Tertip Kanuni Yedek Akçe (TTK 466/1)	17.159	17.159
II. Tertip Kanuni Yedek Akçe (TTK 466/2)	-	-
Özel Kanunlar Gereği Ayrılan Yedek Akçe	-	-
Statü Yedekleri	-	-
Olağanüstü Yedekler	326.025	326.025
Genel Kurul Kararı Uyarınca Ayrılan Yedek Akçe	326.025	326.025
Dağıtılmamış Kârlar	-	-
Birikmiş Zararlar	-	-
Yabancı Para Sermaye Kur Farkı	-	-
Yasal Yedek, Statü Yedekleri, Olağanüstü Yedeklerin Enflasyona Göre Düzeltme Farkı	-	-
Kâr	869.744	528.353
Net Dönem Kârı	869.744	528.353
Geçmiş Yıllar Kârı	-	-
Muhtemel Riskler İçin A. Serb. Karşılıkların Ana Sermayenin %25'ine Kadar Olan Kısmı	92.185	108.514
İştirak ve Bağlı Ortaklık Hisseleri ile Gayrim. Satış Kazançları	5.298	-
Birincil Sermaye Benzeri Borçların Ana Sermayenin %15'ine Kadar Olan Kısmı	-	-
Azınlık Payları	295.034	548.610
Zararın Yedek Akçelerle Karşılanamayan Kısmı (-)	(480.805)	(696.955)
Net Dönem Zararı	-	-
Geçmiş Yıllar Zararı	(480.805)	(696.955)
Kanunun 56'ncı maddesinin Üçüncü Fıkrasındaki Aşım Tutarı (-)	-	-
Ana Sermaye toplamı (***)	5.093.324	4.020.305

YAPI VE KREDİ BANKASI A.Ş.

31 ARALIK 2007 TARİHİ İTİBARIYLA KONSOLİDE FİNANSAL TABLOLARA İLİŞKİN AÇIKLAMA VE DİPNOTLAR

(Tutarlar aksi belirtilmedikçe Bin Yeni Türk Lirası ("YTL") olarak ifade edilmiştir.)

MALİ BÜNYEYE İLİŞKİN BİLGİLER (Devamı)

KATKI SERMAYE

Genel Karşılıklar	585.454	439.157
Menkuller Yeniden Değerleme Değer Artışı Tutarının %45'i	-	-
Gayrimenkuller Yeniden Değerleme Değer Artışı Tutarının %45'i	-	-
İştirakler, Bağlı Ortaklıklar ve Birlikte Kontrol Edilen Ortaklıklar Bedelsiz Hisseleri	-	-
Birincil Sermaye Benzeri Borçların Ana Sermaye Hesaplamasında Dikkate Alınmayan Kısmı	-	-
İkincil Sermaye Benzeri Borçlar	1.742.336	1.540.285
Menkul Değerler Değer Artış Fonu Tutarının %45'i	1.215	10.143
İştirakler ve Bağlı Ortaklıklardan	-	-
Satılmaya Hazır Finansal Varlıklar	1.215	10.143
Sermaye Yedeklerinin, Kâr Yedeklerinin ve Geçmiş Yıllar K/Z'nin Enflasyona Göre Düzeltme Farkları (Yasal Yedek, Statü Yedekleri ve Olağan Üstü Yedeklerin Enflasyona Göre Düzeltme Farkı Hariç)	-	-

Katkı Sermaye Toplamı

2.329.005 **1.989.585**

ÜÇÜNCÜ KUŞAK SERMAYE

SERMAYE

7.422.329 **6.009.890**

SERMAYEDEN İNDİRİLEN DEĞERLER (***)

1.424.080 **1.338.728**

Konsolidasyon Dışı Bırakılmış Bankalar ve Finansal Kuruluşlardaki Ortaklık Payları	30.801	33.702
Bankalara, Finansal Kuruluşlara (Yurt İçi, Yurt Dışı) Veya Nitelikli Pay Sahiplerine Kullandırılan İkincil Sermaye Benzeri Borç Niteliğini Haiz Krediler İle Bunlardan Satın Alınan Birincil Veya İkincil Sermaye Benzeri Borç Niteliğini Haiz Borçlanma Araçları	-	828
Özsermaye Yöntemi Uygulanmış Ancak Aktif ve Pasifleri Konsolide Edilmemiş Bankalar ve Finansal Kuruluşlara İlişkin Ortaklık Payları	38.220	41.352
Kanununun 50 ve 51'inci Maddeleri Hükümlerine Aykırı Olarak Kullandırılan Krediler Bankalarının, Gayrimenkullerinin Net Defter Değerleri Toplamının Özkaynaklarının Yüzde Ellisini Aşan Kısmı İle Alacaklarından Dolayı Edinmek Zorunda Kaldıkları Ve Kanununun 57'nci Maddesi Uyarınca Elden Çıkarılması Gereken Emtia Ve Gayrimenkullerden Edinim Tarihinden İtibaren Beş Yıl Geçmesine Rağmen Elden Çıkarılmayanların Net Defter Değerleri	-	-
Diğer	-	-
Özel Maliyet Bedelleri	27.820	30.974
Peşin Ödenmiş Giderler	135.528	75.726
Maddi Olmayan Duran Varlıklar	1.191.711	1.156.146
Ana Sermayenin %10'unu Aşan Ertelenmiş Vergi Varlığı Tutarı	-	-

TOPLAM ÖZKAYNAK

5.998.249 **4.671.162**

(**) Sermaye yeterliliği standart oranına ilişkin özet bilgi ve özkaynak kalemlerine ilişkin bilgiler tablolarında yer alan önceki dönem bilgileri, 31 Aralık 2007 tarihi itibarıyla 31 Aralık 2006 tarihli mali tablolarda yapılan yeniden düzenlemenin etkilerini içermemektedir.

(***) Sermaye Yeterliliğine İlişkin Yönetmelik'in geçici 1. maddesi uyarınca 1 Ocak 2009 tarihine kadar; ana sermaye içinde indirim kalemi olarak gösterilen "Özel maliyet bedelleri", "Peşin ödenmiş giderler", "Maddi olmayan duran varlıklar", "Ertelenmiş vergi aktifi tutarının ana sermayenin yüzde onunu aşan kısmı", sermayeden indirilen değer olarak dikkate alınmaktadır.

YAPI VE KREDİ BANKASI A.Ş.

31 ARALIK 2007 TARİHİ İTİBARIYLA KONSOLİDE FİNANSAL TABLOLARA İLİŞKİN AÇIKLAMA VE DİPNOTLAR

(Tutarlar aksi belirtilmedikçe Bin Yeni Türk Lirası ("YTL") olarak ifade edilmiştir.)

MALİ BÜNYEYE İLİŞKİN BİLGİLER (Devamı)

II. KREDİ RİSKİNE İLİŞKİN AÇIKLAMALAR:

a. Kredi riski, Ana Ortaklık Banka'nın taraf olduğu sözleşmelerde karşı tarafın sözleşme gerekliliklerine uymayarak yükümlülüğünü yerine getirememesini ve bu durumda Ana Ortaklık Banka'da oluşacak risk ve zararları ifade etmektedir. Ana Ortaklık Banka, yasal mevzuatı da göz önünde bulundurarak her bir müşteri için ayrı ayrı kredi limiti belirlemekte, limit tahsislerinde Banka'nın dahili derecelendirme sistemi, mali tahlil raporları, sektörel yoğunlaşma ve her yıl Yönetim Kurulu tarafından belirlenen kredi politikaları göz önünde bulundurulmaktadır. Muhabir bankalar ve yurtiçi bankalarla yapılan plasman veya vadeli döviz alım satım gibi hazine işlemlerinde, Yönetim Kurulu'nun her yurtdışı banka için tahsis ettiği limitler günlük olarak Hazine Yönetimi tarafından takip edilmekte, ayrıca piyasada işlem yapma yetkisi olan Hazine ve Fon Yönetimi çalışanlarının günlük olarak aldıkları pozisyonların kendilerine tanınan limitler dahilinde olup olmadığı sistemsel olarak kontrol edilmektedir. Kredi tahsislerinde sektör imkanları çerçevesinde mümkün olduğunca likit teminatlara öncelik verilmektedir. Uzun vadeli kredi tahsislerinde ve proje finansmanı için kullanılan kredilerde şirketlerin uzun vadeli projeksiyonları merkezi olarak da analiz edilmekte, uzun vadeli taahhütlerin kısa vadeli taahhütlere oranla daha fazla kredi ve faiz riskine maruz kaldığından hareketle fiyatlamasında Hazine Yönetimi ile koordineli çalışılmaktadır.

Ana Ortaklık Banka bünyesinde oluşturulan kredi derecelendirme sisteminin bir parçası olarak şubelerden gelen kredi teklifleri, şirketlerle ilgili detaylı mali bilgileri içermedikçe sistemsel olarak kabul edilmemekte ve tüm derecelendirilmiş kurumsal ve ticari kredi müşterileri (inşaat firmaları ile finansal kurumlar haricinde) Ana Ortaklık Banka sisteminde ilgili derecelendirme notlarıyla takip edilerek, derecelendirmeleri göreceli olarak daha riskli olanlar Krediler Risk Yönetimi Bölümünce yakından izlenmektedir.

Ana Ortaklık Banka, farklı özellikteki müşteriler için oluşturulmuş derecelendirme sistemleri vasıtasıyla müşterilerin temerrüde düşme olasılıklarını hesaplamaktadır. Ana Ortaklık Banka'nın derecelendirme sistemine dahil olan kurumsal ve ticari kredilerin derecelendirme konsantrasyonu aşağıda sunulmuştur:

	31 Aralık 2007	31 Aralık 2006
Ortalama üstü	%20,2	%20,8
Ortalama	%53,6	%51,5
Ortalama altı	%26,2	%27,7

b. Vadeli işlem ve opsiyon sözleşmeleri ve benzeri diğer sözleşmeler cinsinden tutulan pozisyonlar üzerinde Grup'un kontrol limitleri bulunmaktadır.

c. Özellikle döviz ve faiz oranlarındaki dalgalanmalardan kaynaklanabilecek kredi risklerini karşılamak ve kontrol etmek amacıyla gerektiğinde türev işlemler gerçekleştirilmektedir.

d. Nakit riski karşılık yönetmeliği uyarınca donuk alacak olarak sınıflandırılan müşterilere ait gayri nakdi riskler de aynı yönetmelik uyarınca özel karşılığa tabi tutulmakta, ilgili riskler tazmin edilerek nakit alacak haline dönüştüklerinde daha önce donuk alacak olarak sınıflandırılan nakit kredi ile aynı risk grubunda takip edilmekte ve özel karşılık ayrılmaya devam edilmektedir.

Yenilenen ve itfa planına bağlanan krediler de yine söz konusu yönetmelikte belirlenen hususlara uygun olarak ve yönetmelikte öngörülen hesaplarda tutulmakta, ayrıca Grup tarafından kredi risk politikaları çerçevesinde izlenmektedir. Bu kapsamda ilgili müşterilerin finansal durumu ve ticari faaliyetleri analiz edilmekte ve yenilenen plana göre anapara ve faiz ödemelerinin yapıp yapılmadığı takip edilmekte ve gerekli önlemler alınmaktadır.

e. Grup'un yurtdışında yürütmekte olduğu bankacılık faaliyetleri ve kredilendirme işlemleri ilgili ülkelerin ekonomik koşulları, müşteri ve finansal kurumların kredi değerlerinin periyodik olarak değerlendirilmesi itibarıyla, yakinen takip edilmekte ve bu faaliyetler çerçevesinde önemli bir risk gözlenmemektedir.

f. 1. Grup'un ilk büyük 100 nakdi kredi müşterisinden olan alacağının toplam nakdi krediler portföyü içindeki payı %21'dir (2006: %21).

2. Grup'un ilk büyük 100 gayrinakdi kredi müşterisinden olan alacağının toplam gayrinakdi krediler portföyü içindeki payı %43'tür (2006: %39).

3. Grup'un ilk büyük 100 kredi müşterisinden olan nakdi ve gayrinakdi alacak tutarının toplam bilanço içi varlıklar ve gayrinakdi krediler toplamı içindeki payı %23'tür (2006: %23).

YAPI VE KREDİ BANKASI A.Ş.

31 ARALIK 2007 TARİHİ İTİBARIYLA KONSOLİDE FİNANSAL TABLOLARA İLİŞKİN AÇIKLAMA VE DİPNOTLAR

(Tutarlar aksi belirtilmedikçe Bin Yeni Türk Lirası ("YTL") olarak ifade edilmiştir.)

MALİ BÜNYEYE İLİŞKİN BİLGİLER (Devamı)

g. Grup'un üstlendiği kredi riski için ayrılan genel karşılık tutarı 728.883 bin YTL'dir (2006: 708.947 bin YTL).

h. Kullanıcılara göre Kredi Dağılımı:

	Kişi ve Kuruluşlara		Bankalar ve Diğer				Diğer Krediler (**)		Bilanço	
	Kullandırılan Krediler		Mali Kuruluşlara		Menkul Değerler (*)				Dışı Yükümlülükler	
	2007	2006	2007	2006	2007	2006	2007	2006	2007	2006
Kullanıcılara göre kredi dağılımı										
Özel Sektör	20.374.828	16.889.652	675.080	182.669	31.361	30.685	374.476	255.053	15.774.001	16.966.294
Kamu Sektörü	791.487	390.141	-	-	14.207.912	18.214.168	-	-	618.805	856.390
Bankalar	-	-	36.409	-	168.565	116.486	988.000	2.190.116	1.358.756	979.163
Bireysel Müşteriler	10.667.240	8.368.625	-	-	-	-	727	174	10.475.627	8.184.090
Sermayede Payı	-	-	-	-	-	-	-	-	-	-
Temsil Eden MD	-	-	-	-	61.802	50.569	71.321	179.989	-	-
Toplam	31.833.555	25.648.418	711.489	182.669	14.469.640	18.411.908	1.434.524	2.652.332	28.227.189	26.985.937
Coğrafi bölgeler itibarıyla bilgiler										
Yurtiçi	31.305.659	24.647.860	692.106	182.669	14.188.611	15.080.443	708.259	671.820	26.933.882	25.863.676
Avrupa Birliği Ülkeleri	106.576	77.984	4.072	-	79.434	2.246.123	454.464	1.768.847	584.082	539.771
OECD Ülkeleri (***)	-	-	9.640	-	-	-	20.734	43.646	298.831	174.943
Kıyı Bankacılığı Bölgeleri	171.530	767.543	-	-	-	-	85	41	84	-
ABD, Kanada	6.813	-	-	-	67.070	979.422	237.121	127.543	42.645	6.700
Diğer Ülkeler	242.977	155.031	5.671	-	134.525	105.920	13.861	13.435	367.665	400.847
Toplam	31.833.555	25.648.418	711.489	182.669	14.469.640	18.411.908	1.434.524	2.625.332	28.227.189	26.985.937

(*) Gerçeğe Uygun Değer Farkı Kâr/Zarara Yansıtılan, Satılmaya Hazır ve Vadeye Kadar Elde Tutulacak menkul değerleri içermektedir.

(**) Tek Düzen Hesap Planı'nda ilk üç sütunda yer alanlar dışında sınıflandırılan ve 5411 sayılı Kanununun 48'inci maddesinde kredi olarak tanımlanan işlemleri içermektedir.

(***) AB ülkeleri, ABD ve Kanada dışındaki OECD ülkeleri.

YAPI VE KREDİ BANKASI A.Ş.

31 ARALIK 2007 TARİHİ İTİBARIYLA KONSOLİDE FİNANSAL TABLOLARA İLİŞKİN AÇIKLAMA VE DİPNOTLAR

(Tutarlar aksi belirtilmedikçe Bin Yeni Türk Lirası ("YTL") olarak ifade edilmiştir.)

MALİ BÜNYEYE İLİŞKİN BİLGİLER (Devamı)

i. Kredi riskine maruz kalan tutara ilişkin bilgiler:

	31 Aralık 2007	31 Aralık 2006
Kredi riskine maruz kalan bilanço kalemleri:		
Bankalar	1.383.437	2.748.306
Müşterilere verilen kredi ve avanslar	32.545.045	25.831.087
-Kredi kartları	6.700.724	5.802.648
-Tüketici	4.118.038	2.770.640
-Kurumsal	18.269.550	14.508.701
-Finansal Kiralama	2.339.740	1.590.416
-Faktoring	1.116.993	1.158.682
Alım satım amaçlı finansal varlıklar	364.197	619.678
-Devlet borçlanma senetleri	254.215	465.472
-Sermayede payı temsil eden menkul değerler	19.226	17.735
-Diğer menkul değerler	42.089	53.616
-Alım satım amaçlı türev finansal varlıklar	48.667	82.855
Yatırım amaçlı finansal varlıklar	14.154.110	17.875.085
-Devlet borçlanma senetleri	14.007.517	17.765.630
-Sermayede payı temsil eden menkul değerler	42.576	32.834
-Diğer menkul değerler	104.017	76.621
Diğer varlıklar	1.054.307	843.729
Kredi riskine maruz kalan nazım hesap kalemleri:		
Finansal garantiler	13.226.182	13.870.589
Kredi taahhütleri ve diğer yükümlülükler	789.369	982.140
Toplam	63.516.647	62.770.614

j. Gecikmeli kredi ve diğer alacaklara ilişkin bilgiler:

	Ticari Krediler	Tüketici Kredileri	Kredi Kartları	Finansal Kiralama	Faktoring	Toplam	31 Aralık 2006
31 Aralık 2007							
30 güne kadar gecikmeli	105.090	120.931	252.597	88.619	-	567.237	464.688
30-60 gün arası gecikmeli	60.934	70.997	101.323	-	-	233.254	188.141
60-90 gün arası gecikmeli	53.486	24.278	8.316	-	-	86.080	87.525
Toplam	219.510	216.206	362.236	88.619	-	886.571	740.354

k. Borçlanma senetleri, hazine bonoları ve diğer bonolar:

31 Aralık 2007

Moody's Rating	Gerçeğe Uygun D Farkı K/Z'A Yansıtılan FV (Net)	Satılmaya Hazır Finansal Varlıklar (Net)	Vadeye Kadar Elde Tutulacak Yatırımlar (Net)	Toplam
Aaa	-	11.875	57.674	69.549
Aa	-	-	63.623	63.623
A	-	-	-	-
Baa	-	74.895	11.865	86.760
Ba3 (*)	254.215	777.675	13.009.910	14.041.800
Toplam	254.215	864.445	13.143.072	14.261.732

YAPI VE KREDİ BANKASI A.Ş.

31 ARALIK 2007 TARİHİ İTİBARIYLA KONSOLİDE FİNANSAL TABLOLARA İLİŞKİN AÇIKLAMA VE DİPNOTLAR

(Tutarlar aksi belirtilmedikçe Bin Yeni Türk Lirası ("YTL") olarak ifade edilmiştir.)

MALİ BÜNYEYE İLİŞKİN BİLGİLER (Devamı)

31 Aralık 2006

Moody's Rating	Gerçeğe Uygun D Farkı K/Z'A Yansıtılan FV (Net)	Satılmaya Hazır Finansal Varlıklar (Net)	Vadeye Kadar Elde Tutulacak Yatırımlar (Net)	Toplam
Aaa	-	-	2.768.728	2.768.728
Aa	-	-	448.391	448.391
A	-	-	-	-
Baa	-	55.103	22.324	77.427
Ba3 (*)	465.472	599.784	13.871.300	14.936.556
Toplam	465.472	654.887	17.110.743	18.231.102

(*) T.C. devlet tahvilleri ve hazine bonolarından oluşmaktadır.

I. Coğrafi bölgeler itibariyle bilgiler:

	Varlıklar	Yükümlülükler (***)	Gayrinakdi Krediler	Sabit Sermaye Yatırımları	Net Kâr (****)
31 Aralık 2007					
Yurtiçi	53.302.508	42.831.019	12.750.556	176.407	1.019.329
Avrupa Birliği Ülkeleri	969.648	6.418.883	584.082	177	-
OECD Ülkeleri (*)	52.855	805.177	298.831	-	-
Kıyı Bankacılığı Bölgeleri	191.188	42.724	84	-	-
ABD, Kanada	391.468	6.696	42.645	-	-
Diğer Ülkeler	669.371	959.438	339.353	598	-
İştirak, Bağlı Ortaklık ve Birlikte Kontrol Edilen Ortaklıklar (İş Ortaklıkları)	71.321	-	-	-	-
Dağıtılmamış Varlıklar/Yükümlülükler (**)	1.011.532	592.109	-	-	-
Toplam	56.659.891	51.656.046	14.015.551	177.182	1.019.329
31 Aralık 2006					
Yurtiçi	47.272.851	40.551.969	13.730.467	92.215	696.799
Avrupa Birliği Ülkeleri	4.321.863	7.383.504	539.771	42	-
OECD Ülkeleri (*)	105.951	1.237.461	174.943	-	-
Kıyı Bankacılığı Bölgeleri	723.240	-	-	-	-
ABD, Kanada	1.189.536	1.055.314	6.700	-	-
Diğer Ülkeler	388.766	622.759	400.848	9.708	-
İştirak, Bağlı Ortaklık ve Birlikte Kontrol Edilen Ortaklıklar (İş Ortaklıkları)	179.989	-	-	-	-
Dağıtılmamış Varlıklar/Yükümlülükler (**)	1.110.304	334.778	-	-	-
Toplam	55.292.500	51.185.785	14.852.729	101.965	696.799

(*) AB ülkeleri, ABD ve Kanada dışındaki OECD ülkeleri

(**) Tutarlı bir esasa göre bölümlere dağıtılamayan varlık ve yükümlülükler, faiz gelir ve gider reeskontlarını içermektedir.

(***) Özkaynaklar dahil değildir.

(****) Coğrafi bölgelere göre ayrıştırılmamıştır.

YAPI VE KREDİ BANKASI A.Ş.

31 ARALIK 2007 TARİHİ İTİBARIYLA KONSOLİDE FİNANSAL TABLOLARA İLİŞKİN AÇIKLAMA VE DİPNOTLAR

(Tutarlar aksi belirtilmedikçe Bin Yeni Türk Lirası ("YTL") olarak ifade edilmiştir.)

MALİ BÜNYEYE İLİŞKİN BİLGİLER (Devamı)

m. Sektörlere göre nakdi kredi dağılımı:

	31 Aralık 2007				31 Aralık 2006			
	TP	(%)	YP	(%)	TP	(%)	YP	(%)
Tarım	401.405	2,07	129.134	1,39	219.166	1,46	119.609	1,61
Çiftçilik ve Hayvancılık	314.365	1,63	107.944	1,16	168.685	1,12	100.707	1,36
Ormancılık	64.769	0,33	4.534	0,05	41.427	0,28	3.839	0,05
Balıkçılık	22.271	0,11	16.656	0,18	9.054	0,06	15.063	0,20
Sanayi	4.091.609	21,08	4.734.703	50,77	3.428.988	22,78	4.073.880	54,99
Madencilik ve Taşocakçılığı	109.069	0,56	151.717	1,63	90.571	0,60	135.275	1,83
İmalat Sanayi	3.936.518	20,28	4.236.861	45,43	3.302.235	21,94	3.725.348	50,28
Elektrik, Gaz, Su	46.022	0,24	346.125	3,71	36.182	0,24	213.257	2,88
İnşaat	887.036	4,57	489.199	5,25	639.090	4,25	400.590	5,41
Hizmetler	3.036.390	15,65	2.451.874	26,28	2.290.605	15,22	2.731.342	36,86
Toptan ve Perakende Ticaret	1.384.656	7,14	380.817	4,08	1.040.557	6,92	394.201	5,31
Otel ve Lokanta Hizmetleri	187.475	0,98	401.014	4,30	152.541	1,01	317.135	4,28
Ulaştırma ve Haberleşme	542.016	2,79	1.323.959	14,20	411.360	2,73	242.744	3,28
Mali Kuruluşlar	544.370	2,80	159.590	1,71	432.038	2,87	1.225.662	16,54
Gayrimenkul ve Kira. Hizm.	117.193	0,60	108.631	1,16	89.434	0,59	63.817	0,86
Serbest Meslek Hizmetleri	-	-	-	-	-	-	-	-
Eğitim Hizmetleri	27.683	0,14	163	-	20.373	0,14	3.444	0,05
Sağlık ve Sosyal Hizmetler	232.997	1,20	77.700	0,83	144.302	0,96	484.339	6,54
Diğer	10.991.129	56,63	1.520.562	16,31	8.472.708	56,29	83.440	1,13
Kredi Faiz ve Gelir Reeskontları					156.301		138.264	
Toplam	19.407.569	100,00	9.325.472	100,00	15.206.858	100,00	7.547.125	100,00

III. PİYASA RİSKİNE İLİŞKİN AÇIKLAMALAR:

Ana Ortaklık Banka, kur riski, likidite riski ve faiz oranı risklerini piyasa riskini oluşturan en önemli bileşenler olarak değerlendirmektedir. Piyasa riski, menkul kıymetler portföyü bazında riske maruz değer yöntemi kullanılarak ve Banka'nın kur riskini de içerecek şekilde günlük ve haftalık olarak ölçülmektedir. Aşağıdaki tablo, 1 Kasım 2006 tarih ve 26333 sayılı Resmi Gazete'de yayımlanan "Bankaların Sermaye Yeterliliğinin Ölçülmesi ve Değerlendirilmesine İlişkin Yönetmelik'in "Piyasa Riskine Esas Tutarın Hesaplanması"na ilişkin 3 üncü bölümü uyarınca "Standart Metot ile Piyasa Riski Ölçüm Yöntemi"ne göre 31 Aralık 2007 tarihi itibarıyla piyasa riski hesaplamasının ayrıntılarını göstermektedir.

a. Piyasa Riskine İlişkin Bilgiler:

	31 Aralık 2007	31 Aralık 2006 (*)
(I) Genel Piyasa Riski İçin Hesaplanan Sermaye Yükümlülüğü-Standart Metot	20.590	15.317
(II) Spesifik Risk İçin Hesaplanan Sermaye Yükümlülüğü-Standart Metot	8.464	2.791
(III) Kur Riski İçin Hesaplanan Sermaye Yükümlülüğü-Standart Metot	9.037	13.201
(IV) Emtia Riski İçin Hesaplanan Sermaye Yükümlülüğü-Standart Metot	-	-
(V) Takas Riski İçin Hesaplanan Sermaye Yükümlülüğü- Standart Metot	-	-
(VI) Opsiyonlardan Kaynaklanan Piyasa Riski İçin Hesaplanan Sermaye Yükümlülüğü- Standart Metot	6.070	-
(VII) Risk Ölçüm Modeli Kullanan Bankalarda Piyasa Riski İçin Hesaplanan Sermaye Yükümlülüğü	-	-
(VIII) Piyasa Riski İçin Hesaplanan Toplam Sermaye Yükümlülüğü (I+II+III+IV+V+VI+VII)	44.161	31.309
(IX) Piyasa Riskine Esas Tutar (12,5xVIII) veya (12,5xVII)	552.013	391.363

YAPI VE KREDİ BANKASI A.Ş.

31 ARALIK 2007 TARİHİ İTİBARIYLA KONSOLİDE FİNANSAL TABLOLARA İLİŞKİN AÇIKLAMA VE DİPNOTLAR

(Tutarlar aksi belirtilmedikçe Bin Yeni Türk Lirası ("YTL") olarak ifade edilmiştir.)

MALİ BÜNYEYE İLİŞKİN BİLGİLER (Devamı)

b. Dönem içerisinde dönem sonları itibariyle hesaplanan piyasa riskine ilişkin ortalama piyasa riski tablosu:

	31 Aralık 2007			31 Aralık 2006 (*)		
	Ortalama	En Yüksek	En Düşük	Ortalama	En Yüksek	En Düşük
Faiz Oranı Riski	17.088	20.590	6.641	73.013	137.522	11.229
Hisse Senedi Riski	7.831	8.464	7.033	6.622	7.679	6.879
Kur Riski	10.393	15.107	5.728	13.093	33.263	13.201
Emtia Riski	-	-	-	-	-	-
Takas Riski	-	-	-	-	-	-
Operasyon Riski	-	-	-	-	-	-
Toplam Riske Maruz Değer	35.312	44.161	19.402	92.728	178.464	31.309

(*) Piyasa riskine ilişkin bilgiler ve ortalama piyasa riski tablolarında yer alan önceki dönem bilgileri, 31 Aralık 2007 tarihi itibariyle 31 Aralık 2006 tarihli mali tablolarda yapılan yeniden düzenlemenin etkilerini içermemektedir.

IV. OPERASYONEL RİSKE İLİŞKİN AÇIKLAMALAR:

Operasyonel riske esas tutar, 1 Kasım 2006 tarih ve 26333 sayılı Resmi Gazete'de yayımlanan "Bankaların Sermaye Yeterliliğinin Ölçülmesi ve Değerlendirilmesine İlişkin Yönetmelik" in 1 Haziran 2007 tarihi itibariyle yürürlüğe giren 4 üncü bölümü "Operasyonel Riske Esas Tutarın Hesaplanması" uyarınca Banka'nın son 3 yılına ait 2006, 2005 ve 2004 yılsonu brüt gelirleri kullanılmak suretiyle "Temel Gösterge Yöntemi" kullanılarak hesaplanmıştır. 31 Aralık 2007 tarihi itibariyle operasyonel riske esas tutar 5.056.682 bin YTL olup, söz konusu risk için hesaplanan sermaye yükümlülüğü 404.535 bin YTL'dir.

V. KUR RİSKİNE İLİŞKİN AÇIKLAMALAR:

Ana Ortaklık Banka'nın yabancı para cinsinden ve yabancı paraya endeksli bilanço içi ve bilanço dışı varlıkları ile yabancı para cinsinden bilanço içi ve bilanço dışı yükümlülükleri arasındaki fark "YP net genel pozisyon" olarak tanımlanmakta ve kur riskine baz teşkil etmektedir. Kur riskinin önemli bir boyutu da YP net genel pozisyon içindeki farklı cinsten yabancı paraların birbirleri karşısındaki değerlerinin değişmesinin doğurduğu risktir (çapraz kur riski). Ana Ortaklık Banka kur riskine maruz tutarı yasal limitler içerisinde tutmakta, günlük olarak kur riskini takip etmekte ve Aktif-Pasif Komitesine raporlamaktadır. Kur riski yönetiminin bir aracı olarak gerektiğinde swap ve forward gibi vadeli işlem sözleşmeleri de kullanılarak riskten korunma sağlanmaktadır.

Ana Ortaklık Banka'nın finansal tablo tarihi ile bu tarihten geriye doğru son beş iş günü kamuya duyurulan cari döviz alış kurları önemli döviz cinsleri için aşağıdaki tabloda gösterilmektedir.

	ABD Doları	EUR	Yen
Bilanço değerlendirme kuru:	1,13550 YTL	1,66740 YTL	0,01002 YTL
28 Aralık 2007 Cari Döviz Alış Kuru	1,14150 YTL	1,65510 YTL	0,00996 YTL
27 Aralık 2007 Cari Döviz Alış Kuru	1,14220 YTL	1,64890 YTL	0,00998 YTL
26 Aralık 2007 Cari Döviz Alış Kuru	1,14520 YTL	1,64940 YTL	0,01001 YTL
25 Aralık 2007 Cari Döviz Alış Kuru	1,15040 YTL	1,65610 YTL	0,01005 YTL
24 Aralık 2007 Cari Döviz Alış Kuru	1,15310 YTL	1,65990 YTL	0,01015 YTL

Ana Ortaklık Banka'nın cari döviz alış kurunun finansal tablo tarihinden geriye doğru son otuz günlük basit aritmetik ortalama değerleri önemli döviz cinsleri için aşağıda gösterilmiştir:

USD	: 1,18140 YTL
Euro	: 1,72302 YTL
Yen	: 0,01052 YTL

31 Aralık 2006 itibariyle;

	ABD Doları	EUR	Yen
Bilanço değerlendirme kuru:	1,37770 YTL	1,81210 YTL	0,01157 YTL

YAPI VE KREDİ BANKASI A.Ş.

31 ARALIK 2007 TARİHİ İTİBARIYLA KONSOLİDE FİNANSAL TABLOLARA İLİŞKİN AÇIKLAMA VE DİPNOTLAR

(Tutarlar aksi belirtilmedikçe Bin Yeni Türk Lirası ("YTL") olarak ifade edilmiştir.)

MALİ BÜNYEYE İLİŞKİN BİLGİLER (Devamı)

Grup'un kur riskine ilişkin bilgiler:

Aşağıdaki tablo Grup'un yabancı para net genel pozisyonunu önemli döviz cinsleri bazında göstermektedir. Tek Düzen Hesap Planı gereğince dövizde endeksli varlıklar finansal tablolarda yabancı para değil Türk Parası olarak gösterilmektedir. Yabancı para net genel pozisyon hesaplamasında ise dövizde endeksli varlıklar yabancı para kalem olarak dikkate alınmaktadır. Ayrıca, bilançoda yabancı para olarak sunulan genel karşılıklar, tazmin edilmemiş gayrinakdi özel karşılıkları, türev finansal varlıklar ile peşin ödenmiş giderler yabancı para net genel pozisyonu yönetmeliği gereğince, Türk Lirası olarak dikkate alınmaktadır. Bu nedenle aşağıdaki tabloda gösterilen yabancı para aktif toplamı ve pasif toplamı ile bilançoda görülen yabancı para aktif toplamı ve pasif toplamı arasında fark bulunmaktadır. Finansal ve ekonomik anlamda Grup'un gerçek yabancı para pozisyonunu aşağıdaki tablo göstermektedir.

	EURO	ABD Doları	Yen	Diğer YP	Toplam
31 Aralık 2007					
Varlıklar					
Nakit Değerler (Kasa, Efektif Deposu, Yoldaki Paralar, Satın Alınan Çekler) ve T.C. Merkez Bankası Bankalar	1.984.033	86.990	119	28.652	2.099.794
Gerçeğe Uygun Değer Farkı Kâr veya Zarara Yansıtılan Finansal Varlıklar	369.274	799.356	926	41.908	1.211.464
Para Piyasalarından Alacaklar	59.457	120.366	-	559	180.382
Satılmaya Hazır Finansal Varlıklar	313.213	87.887	357	18.291	419.748
Krediler (*)	73.844	259.072	-	108.474	441.390
İştirak, Bağlı Ortaklık ve Birlikte Kontrol Edilen Ortaklıklar	3.483.780	6.655.544	29.513	249.861	10.418.698
Vadeye Kadar Elde Tutulacak Yatırımlar	-	-	-	38.220	38.220
Riskten Koruma Amaçlı Türev Finansal Varlıklar	1.054.277	5.654.529	-	1.883	6.710.689
Maddi Duran Varlıklar	-	-	-	-	-
Maddi Olmayan Duran Varlıklar	170	-	-	9.578	9.748
Diğer Varlıklar	-	-	-	30	30
Toplam Varlıklar	1.743.386	878.622	1.196	175.551	2.798.755
Yükümlülükler					
Bankalar Mevduatı	912.622	704.345	186	153.500	1.770.653
Döviz Tevdiat Hesabı	3.922.912	8.702.125	9.478	428.255	13.062.770
Para Piyasalarına Borçlar	217.295	580.466	-	19.474	817.235
Diğer Mali Kuruluşlardan Sağlanan Fonlar	1.684.703	3.069.304	454	12.718	4.767.179
İhraç Edilen Menkul Değerler	696.423	846.186	-	-	1.542.609
Muhtelif Borçlar	94.045	115.750	1.612	12.863	224.270
Riskten Koruma Amaçlı Türev Finansal Borçlar	-	-	-	-	-
Diğer Yükümlülükler	2.268.867	548.598	403	56.974	2.874.842
Toplam Yükümlülükler	9.796.867	14.566.774	12.133	683.784	25.059.558
Net Bilanço Pozisyonu	(715.433)	(24.408)	19.978	(10.777)	(730.640)
Net Nazım Hesap Pozisyonu	1.136.774	(245.412)	(21.758)	115.548	985.152
Türev Finansal Araçlardan Alacaklar	1.386.212	2.514.733	6.767	271.234	4.178.946
Türev Finansal Araçlardan Borçlar	249.438	2.760.145	28.525	155.686	3.193.794
Gayrinakdi Krediler	2.662.390	5.062.626	273.810	186.397	8.185.223
31 Aralık 2006					
Toplam Varlıklar	9.538.353	16.229.446	27.350	805.359	26.600.508
Toplam Yükümlülükler	9.482.536	16.206.484	19.237	805.841	26.514.098
Net Bilanço Pozisyonu	55.817	22.962	8.113	(482)	86.410
Net Nazım Hesap Pozisyonu	79.685	(29.050)	(7.123)	138.262	181.774
Türev Finansal Araçlardan Alacaklar	767.786	1.240.446	2.915	205.740	2.216.887
Türev Finansal Araçlardan Borçlar	688.101	1.269.496	10.038	67.478	2.035.113
Gayrinakdi Krediler	2.851.802	5.931.173	351.338	139.215	9.273.528

(*) Finansal tablolarda TP olarak gösterilen Dövizde Endeksli Krediler 1.084.894 bin YTL'dir (2006: 649.167 bin YTL) .

YAPI VE KREDİ BANKASI A.Ş.

31 ARALIK 2007 TARİHİ İTİBARIYLA KONSOLİDE FİNANSAL TABLOLARA İLİŞKİN AÇIKLAMA VE DİPNOTLAR

(Tutarlar aksi belirtilmedikçe Bin Yeni Türk Lirası ("YTL") olarak ifade edilmiştir.)

MALİ BÜNYEYE İLİŞKİN BİLGİLER (Devamı)

VI. FAİZ ORANI RİSKİNE İLİŞKİN AÇIKLAMALAR:

Grup'un faize duyarlı aktif ve pasiflerinin takibi ve faiz oranlarındaki dalgalanmaların finansal tablolarda yaratacağı etkiye ilişkin duyarlılık analizleri risk yönetimi departmanı tarafından tüm faize hassas ürünler için yapılmaktadır. Sonuçlar aylık olarak Aktif Pasif Komitesi'ne sunulmaktadır. Duyarlılık ve senaryo analizleriyle Grup'un sadece bir yıl içindeki değil, gelecek dönemlerde de faizin oynaklığından (volatilité) kaynaklanan muhtemel kayıplarının özkaynaklara etkisi analiz edilmektedir. Piyasa faiz oranlarındaki dalgalanmaların pozisyonlar ve nakit akışları üzerindeki etkileri de ayrıca takip edilmektedir.

a.Varlıkların, yükümlülüklerin ve nazım hesap kalemlerin faize duyarlılığı (Yeniden fiyatlandırmaya kalan süreler itibarıyla):

31 Aralık 2007	1 Aya Kadar	1-3 Ay	3-12 ay	1-5 yıl	5 Yıl ve Üzeri	Faizsiz	Toplam
Varlıklar							
Nakit Değerler (Kasa, Efektif Deposu, Yoldaki Paralar, Satın Alınan Çekler) ve T.C. Merkez Bankası	1.436.218	-	-	-	-	2.304.170	3.740.388
Bankalar	423.608	148.944	275.992	84.510	2.557	447.826	1.383.437
Gerçeğe Uygun Değer Farkı Kâr veya Zarara Yansıtılan Finansal Varlıklar	37.691	47.168	69.548	122.366	26.668	60.756	364.197
Para Piyasalarından Alacaklar	152.675	5.811	153.835	101.162	19.993	-	433.476
Satılmaya Hazır Finansal Varlıklar	92.107	166.635	130.426	324.495	195.279	92.617	1.001.559
Verilen Krediler	7.379.295	3.401.564	8.050.646	6.576.935	3.324.601	355.271	29.088.312
Vadeye Kadar Elde Tutulacak Yatırımlar	1.224.550	4.032.719	1.954.480	1.674.014	4.266.788	-	13.152.551
Diğer Varlıklar	139.898	1.261.489	976.390	1.279.358	22.359	3.816.477	7.495.971
Toplam Varlıklar	10.886.042	9.064.330	11.611.317	10.162.840	7.858.245	7.077.117	56.659.891
Yükümlülükler							
Bankalararası Mevduat	330.892	127.545	54.440	-	-	83.820	596.697
Diğer Mevduat	23.080.787	2.303.956	1.885.316	249.582	-	5.590.794	33.110.435
Para Piyasalarına Borçlar	1.901.321	216.196	351.196	9.251	-	-	2.477.964
Muhtelif Borçlar	2.173.126	9.081	2.462	-	-	218.652	2.403.321
İhraç Edilen Menkul Değerler	-	1.542.609	-	-	-	-	1.542.609
Diğer Mali Kuruluşlardan Sağlanan Fonlar	35.517	3.150.599	1.945.912	54.042	-	-	5.186.070
Diğer Yükümlülükler ve Özkaynaklar	74.703	918.351	1.438.086	335.258	126.706	8.449.691	11.342.795
Toplam Yükümlülükler	27.596.346	8.268.337	5.677.412	648.133	126.706	14.342.957	56.659.891
Bilançodaki Uzun Pozisyon	-	795.993	5.933.905	9.514.707	7.731.539	-	23.976.144
Bilançodaki Kısa Pozisyon	(16.710.304)	-	-	-	-	(7.265.840)	(23.976.144)
Nazım Hesaplardaki Uzun Pozisyon	-	-	-	-	-	-	-
Nazım Hesaplardaki Kısa Pozisyon	(20.557)	(51.907)	(112.877)	(7.370)	-	-	(192.711)
Toplam Pozisyon	(16.730.861)	744.086	5.821.028	9.507.337	7.731.539	(7.265.840)	(192.711)

YAPI VE KREDİ BANKASI A.Ş.

31 ARALIK 2007 TARİHİ İTİBARIYLA KONSOLİDE FİNANSAL TABLOLARA İLİŞKİN AÇIKLAMA VE DİPNOTLAR

(Tutarlar aksi belirtilmedikçe Bin Yeni Türk Lirası ("YTL") olarak ifade edilmiştir.)

MALİ BÜNYEYE İLİŞKİN BİLGİLER (Devamı)

31 Aralık 2006	1 Aya Kadar	1-3 Ay	3-12 ay	1-5 yıl	5 Yıl ve Üzeri	Faizsiz	Toplam
Varlıklar							
Nakit Değerler (Kasa, Efektif Deposu, Yoldaki Paralar, Satın Alınan Çekler) ve T.C. Merkez Bankası	3.137.174	-	-	-	-	1.024.185	4.161.359
Bankalar	1.804.324	95.516	318.669	114.720	12.699	402.378	2.748.306
Gerçeğe Uygun Değer Farkı Kâr veya Zarara Yansıtılan Finansal Varlıklar	18.806	89.312	184.456	200.757	75.248	51.099	619.678
Para Piyasalarından Alacaklar	131.770	23	-	-	-	27.421	159.214
Satılmaya Hazır Finansal Varlıklar	56.736	129.860	111.384	169.937	207.710	88.715	764.342
Verilen Krediler	5.304.301	4.111.680	8.094.916	4.518.293	724.793	328.006	23.081.989
Vadeye Kadar Elde Tutulacak Yatırımlar	3.419.703	3.669.897	3.355.687	2.438.646	4.226.810	-	17.110.743
Diğer Varlıklar	122.588	1.287.551	544.664	871.892	17.130	3.803.044	6.646.869
Toplam Varlıklar	13.995.402	9.383.839	12.609.776	8.314.245	5.264.390	5.724.848	55.292.500
Yükümlülükler							
Bankalararası Mevduat	341.346	16.940	76.519	-	-	53.847	488.652
Diğer Mevduat	21.731.445	3.806.937	979.497	206.508	195.995	5.166.541	32.086.923
Para Piyasalarına Borçlar	3.282.806	297.603	375.740	14.181	28.334	34	3.998.698
Muhtelif Borçlar	1.941.588	226.122	86.988	-	-	288.616	2.543.314
İhraç Edilen Menkul Değerler	-	1.650.006	-	-	-	-	1.650.006
Diğer Mali Kuruluşlardan Sağlanan Fonlar	592.923	900.841	1.588.208	554.674	1.245.442	-	4.882.088
Diğer Yükümlülükler ve Özkaynaklar	19.663	355.924	51.351	114	1.559.258	7.656.509	9.642.819
Toplam Yükümlülükler	27.909.771	7.254.373	3.158.303	775.477	3.029.029	13.165.547	55.292.500
Bilançodaki Uzun Pozisyon	-	2.129.466	9.451.473	7.538.768	2.235.361	-	21.355.068
Bilançodaki Kısa Pozisyon	(13.914.369)	-	-	-	-	(7.440.699)	(21.355.068)
Nazım Hesaplardaki Uzun Pozisyon	333.765	25.097	13.646	86	-	-	372.594
Nazım Hesaplardaki Kısa Pozisyon	(112.945)	(1.266)	(5.757)	-	-	-	(119.968)
Toplam Pozisyon	(13.693.549)	2.153.297	9.459.362	7.538.854	2.235.361	(7.440.699)	252.626

YAPI VE KREDİ BANKASI A.Ş.

31 ARALIK 2007 TARİHİ İTİBARIYLA KONSOLİDE FİNANSAL TABLOLARA İLİŞKİN AÇIKLAMA VE DİPNOTLAR

(Tutarlar aksi belirtilmedikçe Bin Yeni Türk Lirası ("YTL") olarak ifade edilmiştir.)

MALİ BÜNYEYE İLİŞKİN BİLGİLER (Devamı)

b. Parasal finansal araçlara uygulanan ortalama faiz oranları:

Aşağıdaki tablolarda yer alan ortalama faiz oranları, bilanço tarihi itibarıyla açık olan kalemlere ait anapara tutarlarının basit faiz oranlarıyla ağırlıklandırılması yoluyla hesaplanmıştır.

31 Aralık 2007 (*)	EURO	ABD Doları	Yen	YTL
Varlıklar	%	%	%	%
Nakit Değerler (Kasa, Efektif Deposu, Yoldaki Paralar, Satın Alınan Çekler) ve T.C. Merkez Bankası	1,78	1,10	-	9,73
Bankalar	0,81	2,65	-	17,84
Gerçeğe Uygun Değer Farkı Kâr veya Zarara Yansıtılan Finansal Varlıklar	7,22	8,57	-	17,01
Para Piyasalarından Alacaklar	-	-	-	-
Satılmaya Hazır Finansal Varlıklar	9,98	5,57	-	16,41
Verilen Krediler	6,01	6,76	3,24	19,38
Vadeye Kadar Elde Tutulacak Yatırımlar	5,34	7,45	-	18,96
	-	-	-	-
Yükümlülükler				
Bankalar Mevduatı	0,54	4,27	-	14,24
Diğer Mevduat	2,15	3,94	0,02	16,33
Para Piyasalarına Borçlar	6,36	7,43	-	17,37
Muhtelif Borçlar	-	-	-	-
İhraç Edilen Menkul Değerler	-	-	-	-
Diğer Mali Kuruluşlardan Sağlanan Fonlar	6,40	5,49	1,87	15,26
31 Aralık 2006 (*)	EURO	ABD Doları	Yen	YTL
Varlıklar	%	%	%	%
Nakit Değerler (Kasa, Efektif Deposu, Yoldaki Paralar, Satın Alınan Çekler) ve T.C. Merkez Bankası	1,71	2,26	-	11,07
Bankalar	0,67	4,88	-	16,70
Gerçeğe Uygun Değer Farkı Kâr veya Zarara Yansıtılan Finansal Varlıklar	9,06	8,44	-	19,08
Para Piyasalarından Alacaklar	-	-	-	-
Satılmaya Hazır Finansal Varlıklar	-	7,43	-	16,94
Verilen Krediler	5,55	5,48	2,17	21,70
Vadeye Kadar Elde Tutulacak Yatırımlar	3,85	7,25	-	19,25
Yükümlülükler				
Bankalar Mevduatı	0,04	1,66	-	18,79
Diğer Mevduat	1,86	4,14	0,11	18,67
Para Piyasalarına Borçlar	4,02	6,97	-	20,38
Muhtelif Borçlar	-	-	-	-
İhraç Edilen Menkul Değerler	-	-	-	-
Diğer Mali Kuruluşlardan Sağlanan Fonlar	4,19	5,35	1,28	15,62

(*) Ana Ortaklık Banka'ya ait değerleri yansıtmaktadır.

VII. LİKİDİTE RİSKİNE İLİŞKİN AÇIKLAMALAR:

Likidite riski, varlıklardaki artışın fonlanamaması, vadesi gelmiş yükümlülüklerin karşılanamaması ve likit olmayan piyasalarda yapılan işlemler sonucunda oluşan riskleri kapsar. Likidite riski, aktif-pasif yönetimi stratejisi dahilinde ve piyasa riski politikalarına uyumlu şekilde yönetilmektedir. Bu çerçevede, fonlama kaynakları çeşitlendirilmekte, yeterli düzeyde nakit ve nakde dönüştürülebilir enstrüman bulundurulmakta, ani bir nakit ihtiyacını karşılayabilmek için nakit ve nakit benzeri aktif toplamının mevduatın önceden belirlenmiş bir seviyesinin altına düşmemesi temin edilmektedir. Aylık olarak yapılan Aktif Pasif Komitesi toplantılarında Grup'un likidite durumu incelenmekte, gerekli görüldüğü durumlarda aksiyon alınması sağlanmaktadır.

YAPI VE KREDİ BANKASI A.Ş.

31 ARALIK 2007 TARİHİ İTİBARIYLA KONSOLİDE FİNANSAL TABLOLARA İLİŞKİN AÇIKLAMA VE DİPNOTLAR

(Tutarlar aksi belirtilmedikçe Bin Yeni Türk Lirası ("YTL") olarak ifade edilmiştir.)

MALİ BÜNYEYE İLİŞKİN BİLGİLER (Devamı)

Günlük ve aylık olarak hazırlanan likidite açığı raporları vasıtasıyla ödemelerin, varlık ve yükümlülükler ile faiz oranlarının uyumlu olup olmadığı takip edilmekte ve bu uyumsuzluğun muhtemel etkileri üzerinde çalışılmaktadır.

Mevcut bankacılık sektöründeki kısa vadeli fonlama yapısını aşmak için 10 yıl vadeli sermaye benzeri krediler alınmıştır. Bu krediler kısa vadeli ürünlere ve likit bonolara plase edilerek, aktif ve pasif uyumsuzluğundan kaynaklanan likidite riski sınırlandırılmıştır.

Aktif ve pasif kalemlerin kalan vadelerine göre gösterimi:

31 Aralık 2007	Vadesiz	1 Aya Kadar	1-3 Ay	3-12 Ay	1-5 Yıl	5 Yıl ve Üzeri	Dağıtılmayan (*)	Toplam
Varlıklar								
Nakit Değerler (Kasa, Efektif Deposu, Yoldaki Paralar, Satın Alınan Çekler) ve T.C. Merkez Bankası	2.304.170	1.436.218	-	-	-	-	-	3.740.388
Bankalar	447.826	423.608	148.944	275.992	84.510	2.557	-	1.383.437
Gerçeğe Uygun Değer Farkı Kâr veya Zarara Yansıtılan Menkul Değerler	41.530	35.446	19.562	73.534	148.138	26.761	19.226	364.197
Para Piyasalarından Alacaklar	-	152.675	5.811	153.835	101.162	19.993	-	433.476
Satılmaya Hazır Finansal Varlıklar	50.041	64.328	22.617	113.185	486.288	222.524	42.576	1.001.559
Verilen Krediler	-	6.347.561	3.258.167	8.295.556	7.149.086	3.682.671	355.271	29.088.312
Vadeye Kadar Elde Tutulacak Yatırımlar	-	130.773	327.581	1.561.930	5.214.684	5.917.583	-	13.152.551
Diğer Varlıklar (*)	280.012	562.300	946.244	1.248.251	1.361.955	275.060	2.822.149	7.495.971
Toplam Varlıklar	3.123.579	9.152.909	4.728.926	11.722.283	14.545.823	10.147.149	3.239.222	56.659.891
Yükümlülükler								
Bankalar Mevduatı	83.820	330.892	127.545	54.440	-	-	-	596.697
Diğer Mevduat	5.590.794	23.080.787	2.303.956	1.885.316	249.582	-	-	33.110.435
Diğer Mali Kuruluşlardan Sağlanan Fonlar	-	55.564	922.140	3.247.956	960.410	-	-	5.186.070
Para Piyasalarına Borçlar	-	1.901.321	216.196	351.196	9.251	-	-	2.477.964
İhraç Edilen Menkul Değerler	-	-	-	-	921.343	621.266	-	1.542.609
Muhtelif Borçlar	57.419	2.169.751	65.345	19.846	-	-	90.960	2.403.321
Diğer Yükümlülükler (**)	2.221.079	1.344.347	28.905	454.359	390.569	1.899.698	5.003.838	11.342.795
Toplam Yükümlülükler	7.953.112	28.882.662	3.664.087	6.013.113	2.531.155	2.520.964	5.094.798	56.659.891
Likidite Açığı	(4.829.533)	(19.729.753)	1.064.839	5.709.170	12.014.668	7.626.185	(1.855.576)	-
31 Aralık 2006								
Toplam Aktifler	1.868.474	12.908.713	6.251.009	10.289.192	6.398.832	14.295.291	3.280.989	55.292.500
Toplam Pasifler	7.614.977	28.729.444	5.393.384	3.595.720	857.622	4.509.933	4.591.420	55.292.500
Likidite Açığı	(5.746.503)	(15.820.731)	857.625	6.693.472	5.541.210	9.785.358	(1.310.431)	-

(*) Bilanço oluşturulan aktif hesaplardan sabit kıymetler, iştirak ve bağlı ortaklıklar, ayniyat mevcudu, peşin ödenmiş giderler ve takipteki alacaklar gibi bankacılık faaliyetlerinin sürdürülmesi için gereksinim duyulan, kısa zamanda nakde dönüşme şansı bulunmayan diğer aktif nitelikli hesaplar buraya kaydedilir.

(**) Özkaynaklar "Diğer yükümlülükler" içinde "Dağıtılamayan" sütununda gösterilmiştir.

YAPI VE KREDİ BANKASI A.Ş.

31 ARALIK 2007 TARİHİ İTİBARIYLA KONSOLİDE FİNANSAL TABLOLARA İLİŞKİN AÇIKLAMA VE DİPNOTLAR

(Tutarlar aksi belirtilmedikçe Bin Yeni Türk Lirası ("YTL") olarak ifade edilmiştir.)

MALİ BÜNYEYE İLİŞKİN BİLGİLER (Devamı)

Finansal yükümlülüklerin sözleşmeye bağlanmış kalan vadelerine göre gösterimi:

31 Aralık 2007	1 Aya Kadar	1-3 Ay	3-12 Ay	1-5 Yıl	5 yıl üzeri
Yükümlülükler					
Mevduat	29.163.808	2.550.279	2.134.453	277.688	-
Diğer mali kuruluşlar, sağl. fonlar ve ihraç edilen menkul değerler	59.012	1.116.186	3.454.294	2.163.794	856.069
Para piyasalarına borçlar	1.909.045	219.805	360.928	9.988	-
Toplam	31.131.865	3.886.270	5.949.675	2.451.470	856.069

VIII. FİNANSAL VARLIK VE YÜKÜMLÜLÜKLERİN GERÇEĞE UYGUN DEĞERİ İLE GÖSTERİLMESİNE İLİŞKİN AÇIKLAMALAR:

Aşağıdaki tablo, bazı finansal varlık ve yükümlülüklerin defter değeri ile gerçeğe uygun değerini göstermektedir. Defter değeri ilgili varlık ve yükümlülüklerin elde etme bedeli ve birikmiş faiz reeskontlarının toplamını ifade etmektedir.

	Defter Değeri		Gerçeğe Uygun Değer	
	31 Aralık 2007	31 Aralık 2006	31 Aralık 2007	31 Aralık 2006
Finansal Varlıklar	45.059.335	43.864.594	45.344.357	44.137.465
Para Piyasalarından Alacaklar	433.476	159.214	433.476	159.214
Bankalar	1.383.437	2.748.306	1.416.181	2.763.652
Satılmaya Hazır Finansal Varlıklar	1.001.559	764.342	1.001.559	764.342
Vadeye Kadar Elde Tutulacak Yatırımlar	13.152.551	17.110.743	13.333.593	17.161.966
Verilen Krediler	29.088.312	23.081.989	29.159.548	23.288.291
Finansal Borçlar	42.839.132	41.650.983	42.909.219	41.675.051
Bankalar Mevduatı	596.697	488.652	596.720	488.484
Diğer Mevduat	33.110.435	32.086.923	33.139.035	32.104.217
Diğer Mali Kuruluşlardan Sağlanan Fonlar	5.186.070	4.882.088	5.227.534	4.889.030
İhraç Edilen Menkul Değerler	1.542.609	1.650.006	1.542.609	1.650.006
Muhtelif Borçlar	2.403.321	2.543.314	2.403.321	2.543.314

Bankalar'ın ve diğer mali kuruluşlardan sağlanan fonların tahmini gerçeğe uygun değeri, cari piyasa faiz oranları kullanılarak iskonto edilmiş nakit akımlarının bulunmasıyla hesaplanmıştır.

Vadeye kadar elde tutulacak finansal varlıkların gerçeğe uygun değeri, piyasa fiyatları veya bu fiyatın tespit edilemediği durumlarda faiz, vade ve benzeri diğer koşullar bakımından aynı nitelikli menkul değerler için kote edilmiş olan piyasa fiyatları baz alınarak saptanmıştır.

Kredilerin tahmini gerçeğe uygun değeri, sabit faizli krediler için cari piyasa faiz oranları kullanılarak iskonto edilmiş nakit akımlarının bulunmasıyla hesaplanır. Değişken faizli kredilerin defter değeri gerçeğe uygun değerine yaklaştığı varsayılmıştır.

Vadesiz mevduatın tahmini gerçeğe uygun değeri, talep anında ödenecek miktarı ifade eder. Gecelik mevduatın gerçeğe uygun değeri defter değerini ifade eder. Sabit faizli mevduatın tahmini gerçeğe uygun değeri, benzer kredi ve diğer borçlara uygulanan piyasa faiz oranlarını kullanarak iskonto edilmiş nakit akımının bulunmasıyla hesaplanır. Vadelerin kısa olması durumunda taşınan değer gerçeğe uygun değeri yansıttığı varsayılmaktadır.

IX. BAŞKALARININ NAM VE HESABINA YAPILAN İŞLEMLER, İNANCA DAYALI İŞLEMLERE İLİŞKİN AÇIKLAMALAR:

Grup müşterilerinin nam ve hesabına alım, satım, saklama, fon yönetimi hizmetleri vermektedir. Grup inanca dayalı işlem sözleşmeleri yapmamaktadır.

X. FAALİYET BÖLÜMLERİNE İLİŞKİN AÇIKLAMALAR:

Grup, temel bankacılık hizmetlerini 5 ana ticari iş kolu üzerinden yürütmektedir: perakende bankacılık, kurumsal bankacılık, özel bankacılık, kredi kartları ve yurtdışı operasyonları.

YAPI VE KREDİ BANKASI A.Ş. 31 ARALIK 2007 TARİHİ İTİBARIYLA KONSOLİDE FİNANSAL TABLOLARA İLİŞKİN AÇIKLAMA VE DİPNOTLAR

(Tutarlar aksi belirtilmedikçe Bin Yeni Türk Lirası ("YTL") olarak ifade edilmiştir.)

MALİ BÜNYEYE İLİŞKİN BİLGİLER (Devamı)

Perakende bankacılık kapsamında Grup, KOBİ bankacılığı ve bireysel bankacılık faaliyetleri sunmaktadır. Ağırlıklı olarak, konut, taşıt ve bireysel ihtiyaç kredilerini, mevduat, sigorta ve emeklilik ürünlerini, yatırım fonu alım satımını, otomatik ödeme hizmetlerini, döviz alım-satımını işlemlerini, kiralık kasa hizmetlerini, çek-senet, havale, yatırım ve telefon ve internet bankacılığını kapsamaktadır.

Kurumsal bankacılık, orta ölçekli işletmeleri kapsayan ticari bankacılık ve daha büyük ölçekli ve çokuluslu şirketleri kapsayan kurumsal bankacılık faaliyetlerini, faktoring ve finansal kiralama işlemlerini kapsamaktadır. Müşterilerin yatırım, işletme sermayesi ve projelerine yönelik ihtiyaçlarını karşılamak amacıyla, Türk Lirası ve döviz bazında işletme kredileri, yatırım kredileri, dış ticaretin finansmanı, proje finansmanı, akreditif ve teminat mektupları, avaller, döviz alım-satımı, kurumsal finansman hizmetleri, takas-saklama ile mevduat, nakit yönetimi, e-bankacılık hizmetleri sunulmaktadır.

Özel bankacılık faaliyetleri kapsamında, bankacılık ve yatırım hizmetleri konusunda farklı beklentileri bulunan yüksek varlık ve gelir düzeyine sahip bireysel müşterilere hizmet sunulmaktadır. Özel bankacılık müşterilerine, ihtiyaçları ve beklentileri doğrultusunda vadeli-vadesiz mevduat, yatırım fonu, vadeli döviz alım-satım işlemleri, futures para ve faiz işlemleri, opsiyon gibi türev ürünler, bireysel kredi, döviz, altın, hisse senedi alım-satımı, emeklilik planı, sigorta ürünleri, kiralık kasa ve internet bankacılığı başta olmak üzere her türlü finansman ve nakit yönetimi hizmetleri verilmektedir. Özel bankacılık ve varlık yönetimi işlemleri, Grup'un portföy yönetimi ve yatırım şirketleri tarafından sağlanan yatırım danışmanları ve grup portföy yönetimi ile brokerlar tarafından sağlanan portföy yönetim hizmetleri ile daha da zenginleştirilmiştir.

Kredi kartları faaliyetleri, farklı özelliklere sahip müşterilere kredi kartı satış ve pazarlama hizmetlerinin yanı sıra üye işyerlerine yönelik ürünlerin yönetilmesini de kapsamaktadır. World markası altında toplanan kulüp ve programlar, herbiri müşterilerin farklı beklenti ve ihtiyaçlarına cevap veren Gold Club, Platinum Club, Crystal Club, Travel Club (Seyahat Programı ve VIP Seyahat Programı, Play Club (Genç Çalışan Programı ve Öğrenci Programı), Business Club (Corporate Program, Trio Programı, Şirket Programı ve KOBİ Programı), Paylaşım Programı ve İletişim Programını kapsamaktadır.

Yurtdışı operasyonları Grup'un Hollanda, Almanya, İsviçre, Azerbaycan ve Rusya'daki bankacılık operasyonlarını kapsamaktadır.

Diğer bölümü, Hazine işlemlerinden, destek iş birimlerinin faaliyetlerinden, sigorta faaliyetlerinden ve diğer dağıtılamayan işlemlerden oluşmaktadır.

YAPI VE KREDİ BANKASI A.Ş.

31 ARALIK 2007 TARİHİ İTİBARIYLA KONSOLİDE FİNANSAL TABLOLARA İLİŞKİN AÇIKLAMA VE DİPNOTLAR

(Tutarlar aksi belirtilmedikçe Bin Yeni Türk Lirası ("YTL") olarak ifade edilmiştir.)

MALİ BÜNYEYE İLİŞKİN BİLGİLER (Devamı)

Belirli bilanço ve gelir tablosu kalemlerinin faaliyet bölümlerine göre gösterimi:

	Perakende	Kurumsal	Özel	Kredi	Yurtdışı		Konsolidasyon	Banka'nın
31 Aralık 2007	Bankacılık	Bankacılık	Bankacılık	Kartları	Operasyonları	Diğer	Düzeltilmeleri (*)	Toplam
								Faaliyeti
Faaliyet Gelirleri	1.040.771	913.553	240.835	959.579	85.622	1.788.889	(77.598)	4.951.651
Dağıtılamayan giderler	-	-	-	-	-	(3.823.346)	75.933	(3.747.413)
Net Faaliyet Gelirleri	1.040.771	913.553	240.835	959.579	85.622	(2.034.457)	(1.665)	1.204.238
Temettü Gelirleri	-	-	-	-	-	-	-	3.336
Özkaynak Yöntemi Uygulanan Ortaklıklardan Kâr/Zarar	-	-	-	-	-	-	-	1.890
Vergi Öncesi Kâr	-	-	-	-	-	-	-	1.209.464
Vergi Gideri	-	-	-	-	-	-	-	(190.135)
Net Kâr	-	-	-	-	-	-	-	1.019.329
Azınlık Payları Kârı/Zararı (-)	-	-	-	-	-	-	-	149.585
Grubun Kârı/Zararı	-	-	-	-	-	-	-	869.744
Bölüm Varlıkları	6.989.098	17.864.195	552.319	6.436.115	2.915.067	18.881.048	(452.280)	53.185.562
İştirak ve Bağlı Ortaklık ve Birlikte Kontrol Edilen Ortaklıklar	-	-	-	-	-	71.321	-	71.321
Dağıtılmamış Varlıklar	-	-	-	-	-	3.403.008	-	3.403.008
Toplam Varlıklar	6.989.098	17.864.195	552.319	6.436.115	2.915.067	22.355.377	(452.280)	56.659.891
Bölüm Yükümlülükleri	14.022.927	14.001.724	6.941.018	1.662.613	2.513.881	10.787.338	(380.249)	49.549.252
Özkaynaklar	-	-	-	-	-	5.003.838	-	5.003.838
Dağıtılamayan Yükümlülükler	-	-	-	-	-	2.106.801	-	2.106.801
Toplam Yükümlülükler	14.022.927	14.001.724	6.941.018	1.662.613	2.513.881	17.897.977	(380.249)	56.659.891

(*) Konsolidasyon düzeltmeleri, konsolidasyona tabi tutulan bağlı ortaklık ve iştiraklerle yapılan işlemleri içermektedir.

YAPI VE KREDİ BANKASI A.Ş.
31 ARALIK 2007 TARİHİ İTİBARIYLA KONSOLİDE
FİNANSAL TABLOLARA İLİŞKİN AÇIKLAMA VE DİPNOTLAR
(Tutarlar aksi belirtilmedikçe Bin Yeni Türk Lirası ("YTL") olarak ifade edilmiştir.)

BEŞİNCİ BÖLÜM

KONSOLİDE FİNANSAL TABLOLARA İLİŞKİN AÇIKLAMA VE DİPNOTLAR

I. AKTİF KALEMLERE İLİŞKİN AÇIKLAMA VE DİPNOTLAR

a. Nakit Değerler ve Merkez Bankası ("TCMB") hesabına ilişkin bilgiler:

1. Nakit Değerler ve T.C. Merkez Bankası hesabına ilişkin bilgiler:

	31 Aralık 2007		31 Aralık 2006	
	TP	YP	TP	YP
Kasa/Efektif	307.934	135.929	307.328	132.960
TCMB	1.332.660	1.916.237	1.549.860	2.095.114
Diğer	-	47.628	-	76.097
Toplam	1.640.594	2.099.794	1.857.188	2.304.171

2. TCMB Hesabına İlişkin Bilgiler:

	31 Aralık 2007		31 Aralık 2006	
	TP	YP	TP	YP
Vadesiz Serbest Hesap	1.332.660	521.735	283	570.264
Vadeli Serbest Hesap	-	-	-	-
Zorunlu Karşılık (*)	-	1.394.502	1.549.577	1.524.850
Toplam	1.332.660	1.916.237	1.549.860	2.095.114

(*) BDDK'nın 3 Ocak 2008 tarihli yazısına istinaden TP Zorunlu Karşılık yükümlülükleri "T.C. Merkez Bankası Vadesiz Serbest Hesap" altında izlenmektedir.

3. Zorunlu Karşılıklara ilişkin açıklamalar:

Türkiye'de faaliyet gösteren bankalar TCMB'nin 2005/1 Sayılı "Zorunlu Karşılıklar Hakkında Tebliği"ne göre Türk parası yükümlülükleri için Yeni Türk Lirası cinsinden %6 oranında, yabancı para yükümlülükleri için ABD Doları ve/veya Euro döviz cinsinden olmak üzere %11 oranında TCMB nezdinde zorunlu karşılık tesis etmektedirler. TCMB zorunlu karşılık tutarları üzerinden kendi belirlediği oranlara göre üçer aylık dönemler itibarıyla faiz ödemesi yapmaktadır. 31 Aralık 2007 tarihi itibarıyla söz konusu faiz oranları YTL için %11,81, ABD Doları için %1,95 ve Euro için %1,80'dir.

Grup'un 31 Aralık 2007 tarihi itibarıyla yurtdışı Merkez Bankaları dahil toplam 2.752.989 bin YTL (2006: 3.100.288 bin YTL) tutarında zorunlu karşılığı bulunmaktadır.

b. Gerçeğe Uygun Değer Farkı Kâr/Zarara Yansıtılan Finansal Varlıklara ilişkin bilgiler:

1.31 Aralık 2007 tarihi itibarıyla gerçeğe uygun değer farkı kâr/zarara yansıtılan finansal varlıklardan repo işlemlerine konu olanların tutarı 102.027 bin YTL (2006: 195.994 bin YTL), teminata verilen/bloke edilenlerin tutarı ise 54.274 bin YTL'dir (2006: 15.302 bin YTL).

YAPI VE KREDİ BANKASI A.Ş.

31 ARALIK 2007 TARİHİ İTİBARIYLA KONSOLİDE FİNANSAL TABLOLARA İLİŞKİN AÇIKLAMA VE DİPNOTLAR

(Tutarlar aksi belirtilmedikçe Bin Yeni Türk Lirası ("YTL") olarak ifade edilmiştir.)

KONSOLİDE FİNANSAL TABLOLARA İLİŞKİN AÇIKLAMA VE DİPNOTLAR (Devamı)

2. Alım satım amaçlı türev finansal varlıklara ilişkin pozitif farklar:

	31 Aralık 2007		31 Aralık 2006	
	TP	YP	TP	YP
Vadeli İşlemler	14.080	5.129	34.413	4.288
Swap İşlemleri	16.601	11.796	37.687	6.467
Futures İşlemleri	-	-	-	-
Opsiyonlar	-	1.061	-	-
Diğer	-	-	-	-
Toplam	30.681	17.986	72.100	10.755

c. Bankalara ilişkin bilgiler:

1. Bankalara ilişkin bilgiler:

	31 Aralık 2007		31 Aralık 2006	
	TP	YP	TP	YP
Bankalar	171.973	1.211.464	47.181	2.701.034
Yurtiçi	90.831	477.082	46.267	589.381
Yurtdışı	81.142	734.382	914	2.111.653
Yurtdışı Merkez ve Şubeler	-	-	-	-
Diğer Mali Kuruluşlar	-	-	91	-
Toplam	171.973	1.211.464	47.272	2.701.034

2. Yurtdışı bankalar hesabına ilişkin bilgiler:

	Serbest Tutar		Serbest Olmayan Tutar	
	31 Aralık 2007	31 Aralık 2006	31 Aralık 2007	31 Aralık 2006
AB Ülkeleri	459.967	1.852.308	-	-
ABD, Kanada	238.859	156.398	-	-
OECD Ülkeleri (*)	10.028	43.613	-	-
Kıyı Bankacılığı Bölgeleri	38.490	41	-	-
Diğer	68.180	60.207	-	-
Toplam	815.524	2.112.567	-	-

(*) AB ülkeleri, ABD ve Kanada dışındaki OECD ülkeleri

d. Satılmaya hazır finansal varlıklara ilişkin bilgiler:

1. Teminat olarak gösterilen satılmaya hazır finansal varlıkların özellikleri ve defter değeri:

31 Aralık 2007 tarihi itibarıyla satılmaya hazır finansal varlıklar içerisinde teminata verilen/bloke edilenlerin tutarı; 487.359 bin YTL'dir (2006: 455.533 bin YTL). Repo işlemlerine konu olan satılmaya hazır finansal varlık bulunmamaktadır (2006: Bulunmamaktadır).

YAPI VE KREDİ BANKASI A.Ş.

31 ARALIK 2007 TARİHİ İTİBARIYLA KONSOLİDE FİNANSAL TABLOLARA İLİŞKİN AÇIKLAMA VE DİPNOTLAR

(Tutarlar aksi belirtilmedikçe Bin Yeni Türk Lirası ("YTL") olarak ifade edilmiştir.)

KONSOLİDE FİNANSAL TABLOLARA İLİŞKİN AÇIKLAMA VE DİPNOTLAR (Devamı)

2. Satılmaya hazır finansal varlıklara ilişkin bilgiler:

	31 Aralık 2007	31 Aralık 2006
Borçlanma Senetleri	865.133	655.832
Borsada İşlem Gören (*)	865.133	654.261
Borsada İşlem Görmeyen	-	1.571
Hisse Senetleri	84.379	74.636
Borsada İşlem Gören	194	632
Borsada İşlem Görmeyen	84.185	74.004
Değer Azalma Karşılığı (-)	(42.491)	(42.747)
Diğer	94.538	76.621
Toplam	1.001.559	764.342

(*) Borsaya kote olmadıkları halde, ikinci el piyasada işlem gördüklerinden dolayı 31 Aralık 2007 tarihi itibarıyla 282.480 bin YTL (2006: 312.236 bin YTL) tutarında Eurobond "Borsada İşlem Gören" olarak sınıflandırılmıştır.

e. Kredilere ilişkin açıklamalar:

1. Grup'un ortaklarına ve mensuplarına verilen her çeşit kredi veya avansın bakiyesine ilişkin bilgiler:

	31 Aralık 2007		31 Aralık 2006	
	Nakdi	Gayrinakdi	Nakdi	Gayrinakdi
Grup Ortaklarına Verilen Doğrudan Krediler	-	-	89	224
Tüzel Kişi Ortaklara Verilen Krediler	-	-	-	-
Gerçek Kişi Ortaklara Verilen Krediler	-	-	89	224
Grup Ortaklarına Verilen Dolaylı Krediler	392.898	628.045	426.753	716.337
Grup Mensuplarına Verilen Krediler	59.207	-	45.502	-
Toplam	452.105	628.045	472.344	716.561

YAPI VE KREDİ BANKASI A.Ş.

31 ARALIK 2007 TARİHİ İTİBARIYLA KONSOLİDE FİNANSAL TABLOLARA İLİŞKİN AÇIKLAMA VE DİPNOTLAR

(Tutarlar aksi belirtilmedikçe Bin Yeni Türk Lirası ("YTL") olarak ifade edilmiştir.)

KONSOLİDE FİNANSAL TABLOLARA İLİŞKİN AÇIKLAMA VE DİPNOTLAR (Devamı)

2. Birinci ve ikinci grup krediler, diğer alacaklar ile yeniden yapılandırılan ya da yeni bir itfa planına bağlanan krediler ve diğer alacaklara ilişkin bilgiler:

	Standart Nitelikli Krediler ve Diğer Alacaklar		Yakın İzlemedeki Krediler ve Diğer Alacaklar	
	Krediler ve Diğer Alacaklar	Yeniden Yapılandırılan ya da Yeni Bir İtfa Planına Bağlananlar	Krediler ve Diğer Alacaklar	Yeniden Yapılandırılan ya da Yeni Bir İtfa Planına Bağlananlar
Nakdi Krediler				
İhtisas Dışı Krediler	27.733.820	249.934	734.618	14.669
İskonto ve İştira Senetleri	287.292	-	39	-
İhracat Kredileri	2.337.231	5.028	32.406	-
İthalat Kredileri	-	-	-	-
Mali Kesime Verilen Krediler	703.960	-	-	-
Yurtdışı Krediler	236.253	171.530	16.928	-
Tüketici Kredileri	3.842.164	36	227.691	-
Kredi Kartları	6.235.113	-	362.236	-
Kıymetli Maden Kredisi	135.527	-	-	-
Diğer	13.956.280	73.340	95.318	14.669
İhtisas Kredileri	-	-	-	-
Diğer Alacaklar	-	-	-	-
Toplam	27.733.820	249.934	734.618	14.669

31 Aralık 2007 tarihi itibarıyla Grup'un Çukurova Grubu'ndan olan Finansal Yeniden Yapılandırma Sözleşmesi "FYYS" kapsamındaki nakit risk 193.969.222 ABD Doları (220.252 bin YTL) (2006: 752.945.836 ABD Doları (1.037.333 bin YTL)) olarak gerçekleşmiş olup bu tutar "Standart Nitelikli Yeniden Yapılandırılan ya da Yeni Bir İtfa Planına Bağlanan Krediler" hesabında takip edilmektedir. Banka ile Çukurova Grubu Şirketleri arasında imzalan "FYYS Tadil Sözleşmesi" gereğince yeniden yapılandırılan alacağın faizi yıllık Libor+2,5 oranında belirlenmiş olup en son ödemenin vadesi 30 Eylül 2015'tir. Banka, Çukurova Holding A.Ş. ("Çukurova Holding") ve Çukurova Investments N.V. ("Çukurova Investments") arasında 28 Eylül 2005 tarihinde imzalanan "Rehin Sözleşmesi" gereğince Çukurova Grup kredilerinin geri ödenmesi yükümlülüğüne ilişkin sürekli bir teminat olarak Çukurova Holding ve Çukurova Investments, Turkcell İletişim Hizmetleri A.Ş. ("Turkcell") hisselerinin %2,73'ünü rehin olarak vermişlerdir. Bu teminatların gerçeğe uygun değeri 31 Aralık 2007 tarihindeki geçerli piyasa fiyatı dikkate alındığında yaklaşık 771.222 bin YTL olarak gerçekleşmiştir.

3. Vade yapısına göre nakdi kredilerin dağılımı:

	Standart Nitelikli Krediler ve Diğer Alacaklar		Yakın İzlemedeki Krediler ve Diğer Alacaklar	
	Krediler ve Diğer Alacaklar	Yeniden Yapılandırılan ya da Yeni Bir İtfa Planına Bağlananlar	Krediler ve Diğer Alacaklar	Yeniden Yapılandırılan ya da Yeni Bir İtfa Planına Bağlananlar
Kısa Vadeli Krediler ve Diğer Alacaklar	16.192.453	36	680.409	-
İhtisas Dışı Krediler	16.192.453	36	680.409	-
İhtisas Kredileri	-	-	-	-
Diğer Alacaklar	-	-	-	-
Orta ve Uzun Vadeli Krediler ve Diğer Alacaklar	11.541.367	249.898	54.209	14.669
İhtisas Dışı Krediler	11.541.367	249.898	54.209	14.669
İhtisas Kredileri	-	-	-	-
Diğer Alacaklar	-	-	-	-

YAPI VE KREDİ BANKASI A.Ş.

31 ARALIK 2007 TARİHİ İTİBARIYLA KONSOLİDE FİNANSAL TABLOLARA İLİŞKİN AÇIKLAMA VE DİPNOTLAR

(Tutarlar aksi belirtilmedikçe Bin Yeni Türk Lirası ("YTL") olarak ifade edilmiştir.)

KONSOLİDE FİNANSAL TABLOLARA İLİŞKİN AÇIKLAMA VE DİPNOTLAR (Devamı)

4. (i) Kredi türlerine ve özel karşılıklara ilişkin bilgiler:

31 Aralık 2007	Ticari Krediler	Tüketici Kredileri	Kredi Kartları	Finansal Kiralama	Factoring	Toplam	31 Aralık 2006
Standart Nitelikli Krediler	17.906.441	3.842.200	6.235.113	2.177.297	1.116.993	31.278.044	24.516.101
Yakın İzlemedeki Krediler	159.360	227.691	362.236	162.443	-	911.730	986.980
Takipteki Krediler	1.254.166	101.694	405.244	10.332	4.073	1.775.509	1.776.843
Özel Karşılık (-)	(1.050.417)	(53.547)	(301.869)	(10.332)	(4.073)	(1.420.238)	(1.448.837)
Toplam	18.269.550	4.118.038	6.700.724	2.339.740	1.116.993	32.545.045	25.831.087

(ii) Teminatların gerçeğe uygun değeri (müşterilere verilen kredi ve avanslar):

31 Aralık 2007	Ticari Krediler	Tüketici Kredileri	Kredi Kartları	Finansal Kiralama	Factoring	Toplam
Yakın izlemedeki krediler	47.131	114.280	-	29.757	-	191.168
Takipteki krediler	263.244	25.993	-	-	-	289.237
Toplam	310.375	140.273	-	29.757	-	480.405

31 Aralık 2006	Ticari Krediler	Tüketici Kredileri	Kredi Kartları	Finansal Kiralama	Factoring	Toplam
Yakın izlemedeki krediler	138.122	123.718	-	29.990	-	291.830
Takipteki krediler	306.040	11.555	-	-	-	317.595
Toplam	444.162	135.273	-	29.990	-	609.425

YAPI VE KREDİ BANKASI A.Ş.

31 ARALIK 2007 TARİHİ İTİBARIYLA KONSOLİDE FİNANSAL TABLOLARA İLİŞKİN AÇIKLAMA VE DİPNOTLAR

(Tutarlar aksi belirtilmedikçe Bin Yeni Türk Lirası ("YTL") olarak ifade edilmiştir.)

KONSOLİDE FİNANSAL TABLOLARA İLİŞKİN AÇIKLAMA VE DİPNOTLAR (Devamı)

5. Tüketici kredileri, bireysel kredi kartları, personel kredileri ve personel kredi kartlarına ilişkin bilgiler:

	Kısa Vadeli	Orta ve Uzun Vadeli	Toplam
Tüketici Kredileri-TP	170.322	3.596.773	3.767.095
Konut Kredisi	7.530	2.069.460	2.076.990
Taşıt Kredisi	16.158	472.533	488.691
İhtiyaç Kredisi	31.463	135.059	166.522
Diğer	115.171	919.721	1.034.892
Tüketici Kredileri-Döviz Edeksli	5.161	190.765	195.926
Konut Kredisi	1.014	144.178	145.192
Taşıt Kredisi	1.854	25.126	26.980
İhtiyaç Kredisi	44	1.494	1.538
Diğer	2.249	19.967	22.216
Tüketici Kredileri-YP	-	-	-
Konut Kredisi	-	-	-
Taşıt Kredisi	-	-	-
İhtiyaç Kredisi	-	-	-
Diğer	-	-	-
Bireysel Kredi Kartları-TP	6.211.935	237.121	6.449.056
Taksitli	2.820.640	237.121	3.057.761
Taksitsiz	3.391.295	-	3.391.295
Bireysel Kredi Kartları-YP	-	-	-
Taksitli	-	-	-
Taksitsiz	-	-	-
Personel Kredileri-TP	5.736	17.877	23.613
Konut Kredisi	27	1.921	1.948
Taşıt Kredisi	121	709	830
İhtiyaç Kredisi	138	220	358
Diğer	5.450	15.027	20.477
Personel Kredileri-Döviz Edeksli	16	280	296
Konut Kredisi	-	239	239
Taşıt Kredisi	-	4	4
İhtiyaç Kredisi	-	-	-
Diğer	16	37	53
Personel Kredileri-YP	2.818	34	2.852
Konut Kredisi	15	19	34
Taşıt Kredisi	-	-	-
İhtiyaç Kredisi	-	-	-
Diğer	2.803	15	2.818
Personel Kredi Kartları-TP	30.861	834	31.695
Taksitli	15.847	834	16.681
Taksitsiz	15.014	-	15.014
Personel Kredi Kartları-YP	-	-	-
Taksitli	-	-	-
Taksitsiz	-	-	-
Kredili Mevduat Hesabı-TP (Gerçek Kişi) (*)	80.109	-	80.109
Kredili Mevduat Hesabı-YP (Gerçek Kişi)	-	-	-
Toplam	6.506.958	4.043.684	10.550.642

(*) Kredili mevduat hesabının 751 bin YTL'lik kısmı personele kullanılan kredilerden oluşmaktadır.

YAPI VE KREDİ BANKASI A.Ş.

31 ARALIK 2007 TARİHİ İTİBARIYLA KONSOLİDE FİNANSAL TABLOLARA İLİŞKİN AÇIKLAMA VE DİPNOTLAR

(Tutarlar aksi belirtilmedikçe Bin Yeni Türk Lirası ("YTL") olarak ifade edilmiştir.)

KONSOLİDE FİNANSAL TABLOLARA İLİŞKİN AÇIKLAMA VE DİPNOTLAR (Devamı)

6. Taksitli ticari krediler ve kurumsal kredi kartlarına ilişkin bilgiler:

	Kısa Vadeli	Orta ve Uzun Vadeli	Toplam
Taksitli Ticari Krediler-TP	254.107	1.977.420	2.231.527
İşyeri Kredileri	6.038	256.754	262.792
Taşıt Kredisi	65.800	1.168.003	1.233.803
İhtiyaç Kredileri	-	-	-
Diğer	182.269	552.663	734.932
Taksitli Ticari Krediler-Döviz Endeksli	25.547	195.625	221.172
İşyeri Kredileri	41	14.103	14.144
Taşıt Kredisi	3.820	111.919	115.739
İhtiyaç Kredileri	-	-	-
Diğer	21.686	69.603	91.289
Taksitli Ticari Krediler-YP	-	-	-
İşyeri Kredileri	-	-	-
Taşıt Kredisi	-	-	-
İhtiyaç Kredileri	-	-	-
Diğer	-	-	-
Kurumsal Kredi Kartları-TP	116.530	68	116.598
Taksitli	18.419	68	18.487
Taksitsiz	98.111	-	98.111
Kurumsal Kredi Kartları-YP	-	-	-
Taksitli	-	-	-
Taksitsiz	-	-	-
Kredili Mevduat Hesabı-TP (Tüzel Kişi)	107.795	-	107.795
Kredili Mevduat Hesabı-YP (Tüzel Kişi)	-	-	-
Toplam	503.979	2.173.113	2.677.092

7. Kredilerin kullanıcılarına göre dağılımı:

	31 Aralık 2007	31 Aralık 2006
Kamu	791.487	390.141
Özel	27.941.554	22.363.842
Toplam	28.733.041	22.753.983

8. Yurtiçi ve yurtdışı kredilerin dağılımı: İlgili kredi müşterilerinin faaliyette bulunduğu yere göre belirtilmiştir.

	31 Aralık 2007	31 Aralık 2006
Yurtiçi Krediler	28.194.036	21.766.567
Yurtdışı Krediler	539.005	987.416
Toplam	28.733.041	22.753.983

9. Bağlı ortaklık ve iştiraklere verilen krediler:

Bulunmamaktadır (2006: Bulunmamaktadır).

10. (i) Kredilere ilişkin olarak ayrılan özel karşılıklar:

	31 Aralık 2007	31 Aralık 2006
Tahsil İmkânı Sınırlı Krediler ve Diğer Alacaklar İçin Ayrılanlar	30.108	25.098
Tahsili Şüpheli Krediler ve Diğer Alacaklar İçin Ayrılanlar	120.683	110.156
Zarar Niteliğindeki Krediler ve Diğer Alacaklar İçin Ayrılanlar	1.255.042	1.302.674
Toplam	1.405.833	1.437.928

YAPI VE KREDİ BANKASI A.Ş.

31 ARALIK 2007 TARİHİ İTİBARIYLA KONSOLİDE FİNANSAL TABLOLARA İLİŞKİN AÇIKLAMA VE DİPNOTLAR

(Tutarlar aksi belirtilmedikçe Bin Yeni Türk Lirası ("YTL") olarak ifade edilmiştir.)

KONSOLİDE FİNANSAL TABLOLARA İLİŞKİN AÇIKLAMA VE DİPNOTLAR (Devamı)

(ii) Kredilere ilişkin olarak ayrılan özel karşılıklar:

	Ticari Krediler	Tüketici Kredileri	Kredi Kartları	Toplam	31 Aralık 2006
1 Ocak 2007	1.100.241	22.847	314.840	1.437.928	1.203.604
Değer düşüş karşılığı	143.665	66.343	242.630	452.638	329.269
Dönem içinde tahsilat	(73.915)	(34.884)	(75.391)	(184.190)	(56.871)
Aktiften silinen	(122.427)	(759)	(180.210)	(303.396)	(33.782)
Kur farkı	2.853	-	-	2.853	(4.292)
31 Aralık 2007	1.050.417	53.547	301.869	1.405.833	1.437.928

11. Donuk alacaklara ilişkin bilgiler (Net):

11(i). Donuk alacaklardan Grup tarafından yeniden yapılandırılan ya da yeni bir itfa planına bağlanan krediler ve diğer alacaklara ilişkin bilgiler:

	III. Grup Tahsil İmkanı Sınırlı Krediler ve Diğer Alacaklar	IV. Grup Tahsili Şüpheli Krediler ve Diğer Alacaklar	V. Grup Zarar Niteliğindeki Kredi ve Diğer Alacaklar
31 Aralık 2007			
(Özel Karşılıklardan Önceki Brüt Tutarlar)	303	576	185.107
Yeniden Yapılandırılan Krediler ve Diğer Alacaklar	303	576	185.107
Yeni Bir İtfa Planına Bağlanan Krediler ve Diğer Alacaklar	-	-	-
31 Aralık 2006			
(Özel Karşılıklardan Önceki Brüt Tutarlar)	455	1.110	221.192
Yeniden Yapılandırılan Krediler ve Diğer Alacaklar	455	1.110	221.192
Yeni Bir İtfa Planına Bağlanan Krediler ve Diğer Alacaklar	-	-	-

11 (ii). Toplam donuk alacak hareketlerine ilişkin bilgiler:

	III. Grup Tahsil İmkanı Sınırlı Krediler ve Diğer Alacaklar	IV. Grup Tahsili Şüpheli Krediler ve Diğer Alacaklar	V. Grup Zarar Niteliğindeki Kredi ve Diğer Alacaklar
31 Aralık 2006	138.199	173.768	1.453.967
Dönem İçinde İntikal (+)	664.044	55.273	100.777
Diğer Donuk Alacak Hesaplarından Giriş (+)	-	554.052	487.823
Diğer Donuk Alacak Hesaplarına Çıkış (-)	(554.052)	(487.823)	-
Dönem İçinde Tahsilat (-)	(88.213)	(79.725)	(348.426)
Yabancı para değerlendirme farkları	-	(2.704)	(2.460)
Aktiften Silinen (-)	-	-	(303.396)
Kurumsal ve Ticari Krediler	-	-	(92.793)
Bireysel Krediler	-	-	(759)
Kredi Kartları	-	-	(180.210)
Diğer	-	-	(29.634)
31 Aralık 2007	159.978	212.841	1.388.285
Özel Karşılık (-)	(30.108)	(120.683)	(1.255.042)
Bilançodaki Net Bakiyesi	129.870	92.158	133.243

YAPI VE KREDİ BANKASI A.Ş.

31 ARALIK 2007 TARİHİ İTİBARIYLA KONSOLİDE FİNANSAL TABLOLARA İLİŞKİN AÇIKLAMA VE DİPNOTLAR

(Tutarlar aksi belirtilmedikçe Bin Yeni Türk Lirası ("YTL") olarak ifade edilmiştir.)

KONSOLİDE FİNANSAL TABLOLARA İLİŞKİN AÇIKLAMA VE DİPNOTLAR (Devamı)

11 (iii). Yabancı para olarak kullanılan kredilerden kaynaklanan donuk alacaklar:

	III. Grup Tahsil İmkani Sınırlı Krediler ve Diğer Alacaklar	IV. Grup Tahsili Şüpheli Krediler ve Diğer Alacaklar	V. Grup Zarar Niteliğindeki Kredi ve Diğer Alacaklar
31 Aralık 2007			
Dönem Sonu Bakiyesi	-	-	24.265
Özel Karşılık (-)	-	-	(15.933)
Bilançodaki Net Bakiyesi	-	-	8.332
31 Aralık 2006			
Dönem Sonu Bakiyesi	-	33.866	18.027
Özel Karşılık (-)	-	(22.492)	(13.419)
Bilançodaki Net Bakiyesi	-	11.374	4.608

11(iv). Donuk alacakların kullanıcı gruplarına göre brüt ve net tutarlarının gösterimi:

	III. Grup Tahsil İmkani Sınırlı Krediler ve Diğer Alacaklar	IV. Grup Tahsili Şüpheli Krediler ve Diğer Alacaklar	V. Grup Zarar Niteliğindeki Kredi ve Diğer Alacaklar
31 Aralık 2007	129.870	92.158	133.243
Gerçek ve Tüzel Kişilere Kullanılan Krediler (Brüt)	159.978	212.841	1.303.299
Özel Karşılık Tutarı (-)	(30.108)	(120.683)	(1.170.056)
Gerçek ve Tüzel Kişilere Kullanılan Krediler (Net)	129.870	92.158	133.243
Bankalar (Brüt)	-	-	-
Özel Karşılık Tutarı (-)	-	-	-
Bankalar (Net)	-	-	-
Diğer Kredi ve Alacaklar (Brüt)	-	-	84.986
Özel Karşılık Tutarı (-)	-	-	(84.986)
Diğer Kredi ve Alacaklar (Net)	-	-	-
31 Aralık 2006	113.101	63.612	151.293
Gerçek ve Tüzel Kişilere Kullanılan Krediler (Brüt)	138.199	173.768	1.329.649
Özel Karşılık Tutarı (-)	(25.098)	(110.156)	(1.178.356)
Gerçek ve Tüzel Kişilere Kullanılan Krediler (Net)	113.101	63.612	151.293
Bankalar (Brüt)	-	-	-
Özel Karşılık Tutarı (-)	-	-	-
Bankalar (Net)	-	-	-
Diğer Kredi ve Alacaklar (Brüt)	-	-	124.318
Özel Karşılık Tutarı (-)	-	-	(124.318)
Diğer Kredi ve Alacaklar (Net)	-	-	-

12. Zarar niteliğindeki krediler ve diğer alacaklar için tasfiye politikasının ana hatları:

Zarar niteliğindeki krediler ve diğer alacaklar kanuni takip ve teminatların nakde dönüştürülmesi yollarıyla tahsil edilmektedir. Takipteki kredilerin aktiften silinmesinde Banka genel politikası, hukuki takip sürecinde, tahsilinin mümkün olmadığı belgelenen alacakların aktiften silinmesi yönündedir.

YAPI VE KREDİ BANKASI A.Ş.

31 ARALIK 2007 TARİHİ İTİBARIYLA KONSOLİDE FİNANSAL TABLOLARA İLİŞKİN AÇIKLAMA VE DİPNOTLAR

(Tutarlar aksi belirtilmedikçe Bin Yeni Türk Lirası ("YTL") olarak ifade edilmiştir.)

KONSOLİDE FİNANSAL TABLOLARA İLİŞKİN AÇIKLAMA VE DİPNOTLAR (Devamı)

f. Vadeye kadar elde tutulacak yatırımlara ilişkin bilgiler:

1. Vadeye kadar elde tutulacak devlet borçlanma senetlerine ilişkin bilgiler:

	31 Aralık 2007	31 Aralık 2006
Devlet Tahvili	13.009.910	13.781.920
Hazine Bonosu	-	89.380
Diğer Borçlanma Senetleri (*)	133.162	3.239.443
Toplam	13.143.072	17.110.743

(*) Diğer borçlanma senetleri yabancı ülkeler tarafından ihraç edilen borçlanma senetlerini ifade eder.

2. Vadeye kadar elde tutulacak yatırımlara ilişkin bilgiler:

	31 Aralık 2007	31 Aralık 2006
Borçlanma Senetleri	13.180.226	17.114.231
Borsada İşlem Görenler (*)	13.023.365	16.968.375
Borsada İşlem Görmeyenler	156.861	145.856
Değer Azalma Karşılığı (-)	(27.675)	(3.488)
Toplam	13.152.551	17.110.743

(*) Borsaya kote olmadıkları halde, ikinci el piyasada işlem gördüklerinden dolayı Eurobond'lar "Borsada İşlem Gören" olarak sınıflandırılmıştır.

3. Vadeye kadar elde tutulacak yatırımların yıl içindeki hareketleri:

	31 Aralık 2007	31 Aralık 2006
Dönem Başındaki Değer	17.110.743	8.849.967
Parasal Varlıklarda Meydana Gelen Kur Farkları	(1.078.370)	(399.055)
Yıl İçindeki Alımlar	3.789.617	10.599.251
Satış amaçlı elde tutulan ve durdurulan faaliyetlere ilişkin duran varlıklara transfer	(4.199)	-
Satış ve İtfa Yoluyla Elden Çıkarılanlar	(6.641.053)	(1.937.496)
Değer Azalışı Karşılığı (-)	(24.187)	(1.924)
Dönem Sonu Toplamı	13.152.551	17.110.743

4. Teminat olarak gösterilen vadeye kadar elde tutulacak yatırımların özellikleri ve defter değeri:

31 Aralık 2007 tarihi itibarıyla vadeye kadar elde tutulacak yatırımlardan teminata verilen/bloke edilenlerin tutarı 1.429.683 bin YTL'dir (2006: 1.524.535 bin YTL). Repo işlemlerine konu olan vadeye kadar elde tutulacak yatırımların tutarı 1.764.891 bin YTL'dir (2006: 3.497.368 bin YTL).

g. İştiraklere ilişkin bilgiler (Net):

1. Konsolide edilmeyen iştiraklere ilişkin bilgiler:

No	Ünvanı	Adres (Şehir/Ülke)	Ana Ortaklık		Banka Risk Grubu Pay Oranı (%)			
			Banka'nın Pay Oranı	Farklıysa Oy Oranı (%)				
1	Kredi Kayıt Bürosu	İstanbul/Türkiye	18,18		18,18			
No	Aktif Toplamı	Özkaynak	Sabit Varlık Toplamı	Faiz Gelirleri	Menkul Değer Gelirleri	Cari Dönem Kâr/Zararı	Önceki Dönem Kâr/Zararı	Gerçeğe Uygun Değeri
1	20.524	15.725	1.877	2.373	-	3.457	3.673	-

YAPI VE KREDİ BANKASI A.Ş.

31 ARALIK 2007 TARİHİ İTİBARIYLA KONSOLİDE FİNANSAL TABLOLARA İLİŞKİN AÇIKLAMA VE DİPNOTLAR

(Tutarlar aksi belirtilmedikçe Bin Yeni Türk Lirası ("YTL") olarak ifade edilmiştir.)

KONSOLİDE FİNANSAL TABLOLARA İLİŞKİN AÇIKLAMA VE DİPNOTLAR (Devamı)

2. Konsolide edilen iştirakler:

2(i). Konsolide edilen iştiraklere ilişkin bilgiler:

1	Ünvanı	Adres (Şehir/Ülke)	Ana Ortaklık	
			Banka'nın Pay Oranı Farklıysa Oy Oranı (%)	Diğer Ortakların Pay Oranı (%)
1	Banque de Commerce et de Placements S.A.	Cenevre/İsviçre	30,67	69,33

2(ii). Yukarıdaki sıraya göre konsolide edilen iştiraklere ilişkin önemli finansal tablo bilgileri:

1	Aktif Toplamı	Özkaynak	Sabit Varlık Toplamı	Faiz Gelirleri	Menkul Değer Gelirleri	Cari Dönem Kâr/Zararı	Önceki Dönem Kâr/Zararı	Piyasa Değeri
1	2.226.171	124.417	4.208	93.855	6.443	10.113	8.458	-

Yukarıdaki finansal tablo bilgileri ilgili iştirakin 31 Aralık 2007 tarihli mali tablolarından elde edilmiş olup bin CHF cinsinden gösterilmiştir.

2(iii). Konsolide edilen iştiraklere ilişkin hareket tablosu:

	31 Aralık 2007	31 Aralık 2006
Dönem Başı Değeri	41.352	36.352
Dönem İçi Hareketler	(3.132)	5.000
Alışlar	-	-
Bedelsiz Edinilen Hisse Senetleri	-	-
Cari Yıl Payından Alınan Kâr	1.890	2.048
Satışlar	-	-
YP iştiraklerin kur değerlemesinden kaynaklanan (azalış)/artış	(5.022)	2.952
Değer Azalma Karşılıkları	-	-
Dönem Sonu Değeri	38.220	41.352
Sermaye Taahhütleri	-	-
Dönem Sonu Sermaye Katılma Payı (%)	30,67	30,67

2(iv). Konsolide edilen iştiraklere ilişkin sektör bilgileri ve bunlara ilişkin kayıtlı tutarlar:

	31 Aralık 2007	31 Aralık 2006
Bankalar	38.220	41.352
Sigorta Şirketleri	-	-
Faktoring Şirketleri	-	-
Leasing Şirketleri	-	-
Finansman Şirketleri	-	-
Diğer Mali İştirakler	-	-
Toplam Mali İştirakler	38.220	41.352

2(v). Borsaya kote konsolide edilen iştirakler: Bulunmamaktadır.

YAPI VE KREDİ BANKASI A.Ş.

31 ARALIK 2007 TARİHİ İTİBARIYLA KONSOLİDE FİNANSAL TABLOLARA İLİŞKİN AÇIKLAMA VE DİPNOTLAR

(Tutarlar aksi belirtilmedikçe Bin Yeni Türk Lirası ("YTL") olarak ifade edilmiştir.)

KONSOLİDE FİNANSAL TABLOLARA İLİŞKİN AÇIKLAMA VE DİPNOTLAR (Devamı)

h. Bağlı ortaklıklara ilişkin bilgiler (Net):

1. Konsolide edilmeyen bağlı ortaklıklar:

1(i). Konsolide edilmeyen bağlı ortaklıklara ilişkin bilgiler:

Aşağıdaki bağlı ortaklıkların aktif toplamlarının, Ana Ortaklık Banka'nın aktif toplamının %1'inden az olması sebebiyle bu bağlı ortaklıklar konsolide edilmemiş olup, maliyet yöntemi ile değerlendirilmiştir.

Ünvanı	Adres (Şehir/Ülke)	Ana Ortaklık Banka'nın Pay Oranı Farklıysa Oy Oranı (%)	Banka Risk Grubu Pay Oranı (%)
1 Yapı Kredi-Kültür Sanat Yayıncılık Tic. ve San. A.Ş.	İstanbul/Türkiye	99,99	100,00
2 Enternasyonal Turizm Yatırım A.Ş. (*)	İstanbul/Türkiye	99,96	99,99
3 Yapı Kredi Koray Gayrimenkul Yatırım Ortaklığı A.Ş.	İstanbul/Türkiye	30,45	30,45

(*) Bayındırlık İşleri A.Ş. ve Akdeniz Marmara Turizm ve Ticaret A.Ş.'nin, Enternasyonal Turizm Yatırım A.Ş. tarafından devralınmasına ilişkin Olağanüstü Genel Kurul toplantıları 5 Şubat 2007 tarihinde gerçekleştirilmiş ve birleşme işlemi 8 Şubat 2007 tarihinde tescil edilmiştir.

1 (ii). Yukarıdaki sıraya göre konsolide edilmeyen bağlı ortaklıklara ilişkin önemli finansal tablo bilgileri:

	Aktif Toplamı	Özkaynak	Sabit Varlık Toplamı	Faiz Gelirleri	Menkul Değer Gelirleri	Cari Dönem Kâr/Zararı	Önceki Dönem Kâr/Zararı	Gerçeğe Uygun Değeri (*)
1	8.865	6.845	133	92	-	806	431	-
2	35.831	11.526	4.163	-	-	(20.964)	(49.590)	-
3	259.325	106.148	28.396	4.224	727	11.358	6.217	133.600

(*) İlgili bağlı ortaklığın 31 Aralık 2007 tarihi itibarıyla İMKB'de oluşan piyasa fiyatları dikkate alınarak toplam hisse senedi sayısı üzerinden hesaplanmıştır.

Yukarıdaki finansal tablo bilgileri ilgili bağlı ortaklıkların 31 Aralık 2007 tarihli finansal tablolarından elde edilmiştir.

YAPI VE KREDİ BANKASI A.Ş.

31 ARALIK 2007 TARİHİ İTİBARIYLA KONSOLİDE FİNANSAL TABLOLARA İLİŞKİN AÇIKLAMA VE DİPNOTLAR

(Tutarlar aksi belirtilmedikçe Bin Yeni Türk Lirası ("YTL") olarak ifade edilmiştir.)

KONSOLİDE FİNANSAL TABLOLARA İLİŞKİN AÇIKLAMA VE DİPNOTLAR (Devamı)

2. Konsolide edilen bağlı ortaklıklara ilişkin bilgiler:

2(ii). Konsolide edilen bağlı ortaklıklara ilişkin bilgiler:

Ünvanı	Adres (Şehir/Ülke)	Ana Ortaklık Banka'nın Pay Oranı Farklıysa Oy Oranı (%)	Banka Risk Grubu Pay Oranı (%)
1 Yapı Kredi Holding B.V. (*)	Amsterdam/Hollanda	100,00	100,00
2 Yapı Kredi Menkul	İstanbul/Türkiye	64,70	100,00
3 Yapı Kredi Faktoring	İstanbul/Türkiye	99,95	100,00
4 Yapı Kredi Moscow (**)	Moskova/Rusya Federasyonu	99,84	100,00
5 Yapı Kredi Bank Deutschland AG (*) (****)	Frankfurt/Almanya	65,42	100,00
6 Yapı Kredi Sigorta A.Ş.	İstanbul/Türkiye	74,01	93,94
7 Yapı Kredi Leasing	İstanbul/Türkiye	98,85	99,58
8 Yapı Kredi Yatırım Ortaklığı A.Ş.	İstanbul/Türkiye	11,09	56,07
9 Yapı Kredi Emeklilik A.Ş.	İstanbul/Türkiye	-	100,00
10 Yapı Kredi Portföy	İstanbul/Türkiye	12,65	99,99
11 Yapı Kredi NV (*) (****)	Amsterdam/Hollanda	-	100,00
12 Yapı Kredi Azerbaycan (***)	Baku/Azerbaycan	99,80	100,00

Yapı Kredi Diversified Payment Rights Company, Banka'nın bağlı ortaklığı olmamakla birlikte, sekürütizasyon işleminin yapılmasını teminen kurulmuş özel amaçlı işletme de konsolidasyona dahil edilmiştir.

(*) 2 (ii) no'lu dipnotta finansal tablo bilgileri, bin Euro olarak sunulmuştur.

(**) 2 (ii) no'lu dipnotta finansal tablo bilgileri, bin ABD Doları olarak sunulmuştur.

(***) 2 no'lu dipnotta finansal tablo bilgileri, bin AZ Manatı olarak ifade edilmiştir.

(****) Beşinci Bölüm, X.5 no'lu dipnotta detayları belirtildiği üzere, Yapı Kredi Deutschland A.G.'nin; Avenue Europe Investments LP'ye alıcı ve satıcı arasında işleme konulacak olan alım-satım sözleşmesinde belirtilen koşullar çerçevesinde 29 Şubat 2008 tarihinde satılmıştır.

(*****) Sticking Custody Services YKB bakiyelerini de içermektedir.

2(ii). Yukarıda yer alan sıraya göre konsolide edilen bağlı ortaklıklara ilişkin önemli finansal tablo bilgileri:

	Aktif Toplamı	Özkaynak	Sabit Varlık Toplamı	Faiz Gelirleri	Menkul Değer Gelirleri	Cari Dönem Kâr/Zararı	Önceki Dönem Kâr/Zararı	Gerçeğe Uygun Değer (*)
1	50.904	50.867	-	14	-	2.410	3.611	-
2	283.341	224.415	17.140	29.503	13.141	48.768	15.270	-
3	1.192.426	107.193	432	101.978	-	19.766	20.524	-
4	232.402	59.787	7.931	14.692	2.654	5.723	5.504	-
5	47.099	44.678	-	2.254	457	(1.254)	(21.282)	-
6	650.522	253.598	32.420	30.705	20.392	25.357	19.464	796.000
7	2.460.330	552.947	817	263.173	-	131.876	111.942	1.317.956
8	60.193	60.002	34	2.146	2.146	13.341	4.217	30.482
9	646.876	100.487	19.063	16.178	13.272	44.075	(1.784)	-
10	70.652	63.026	476	8.473	2.571	44.669	27.538	-
11	1.458.977	141.748	102	96.683	47.653	13.211	2.236	-
12	99.718	12.289	448	6.078	3.411	4.082	2.315	-

(*) İlgili bağlı ortaklıkların 31 Aralık 2007 tarihi itibarıyla İMKB'de oluşan piyasa fiyatları dikkate alınarak toplam hisse senedi sayısı üzerinden hesaplanmıştır.

Yukarıdaki finansal tablo bilgileri ilgili bağlı ortaklıkların 31 Aralık 2007 tarihli mali tablolarından elde edilmiştir.

YAPI VE KREDİ BANKASI A.Ş.

31 ARALIK 2007 TARİHİ İTİBARIYLA KONSOLİDE FİNANSAL TABLOLARA İLİŞKİN AÇIKLAMA VE DİPNOTLAR

(Tutarlar aksi belirtilmedikçe Bin Yeni Türk Lirası ("YTL") olarak ifade edilmiştir.)

KONSOLİDE FİNANSAL TABLOLARA İLİŞKİN AÇIKLAMA VE DİPNOTLAR (Devamı)

2(iii). Konsolide edilen bağlı ortaklıklara ilişkin hareket tablosu:

	31 Aralık 2007	31 Aralık 2006
Dönem Başı Değeri	658.142	634.121
Dönem İçi Hareketler	781.989	24.021
Alışlar (*)	802.404	39.973
Transferler	-	-
Bedelsiz Edinilen Hisse Senetleri	-	696
Cari Yıl Payından Alınan Kâr	-	-
Satışlar	-	-
YP bağlı ortaklıkların kur değerlemesinden kaynaklanan (azalış)/artış	-	-
Değer Azalma Karşılıkları	(20.415)	(16.648)
Dönem Sonu Değeri	1.440.131	658.142
Sermaye Taahhütleri	-	-
Dönem Sonu Sermaye Katılma Payı (%)	-	-

(*) Detayları Birinci Bölüm II. no'lu dipnotta açıklandığı üzere Ana Ortaklık Banka, KFH'nin sahibi olduğu Yapı Kredi Faktoring sermayesinin %59,47'sine tekabül eden 144.541 bin YTL değerindeki, Yapı Kredi Leasing sermayesinin %73,10'una tekabül eden 607.080 bin YTL değerindeki ve Yapı Kredi Bank Azerbaycan sermayesinin %99,80'ine tekabül eden 21.831 bin YTL değerindeki hisseleri hisse değişimi yoluyla devralmıştır.

Yapı Kredi Emeklilik portföyünde bulunan; 18.345.746 adet Yapı Kredi Portföy hisseleri, 19.521.380 ABD Doları bedelle ve 289.468,32 adet Yapı Kredi Leasing hisseleri 1.088.562,64 YTL bedelle, Banka tarafından 1 Mayıs 2007 tarihinde satın alınmıştır.

2(iv). Konsolide edilen bağlı ortaklıklara ilişkin sektör bilgileri ve bunlara ilişkin kayıtlı tutarlar:

	31 Aralık 2007	31 Aralık 2006
Bankalar	125.909	85.032
Sigorta Şirketleri	148.019	148.016
Factoring Şirketleri	183.325	38.782
Leasing Şirketleri	722.491	114.321
Finansman Şirketleri	-	-
Diğer Mali İştirakler	260.387	271.991
Toplam Mali Ortaklıklar	1.440.131	658.142

2(v). Borsaya kote konsolide edilen bağlı ortaklıklar:

	31 Aralık 2007	31 Aralık 2006
Yurtiçi Borsalara Kote Edilenler	876.095	267.926
Yurtdışı Borsalara Kote Edilenler	-	-

YAPI VE KREDİ BANKASI A.Ş.

31 ARALIK 2007 TARİHİ İTİBARIYLA KONSOLİDE FİNANSAL TABLOLARA İLİŞKİN AÇIKLAMA VE DİPNOTLAR

(Tutarlar aksi belirtilmedikçe Bin Yeni Türk Lirası ("YTL") olarak ifade edilmiştir.)

KONSOLİDE FİNANSAL TABLOLARA İLİŞKİN AÇIKLAMA VE DİPNOTLAR (Devamı)

i. Riskten korunma amaçlı türev finansal araçlara ilişkin açıklamalar:

	31 Aralık 2007		31 Aralık 2006	
	TP	YP	TP	YP
Gerçeğe Uygun Değer Riskinden Korunma Amaçlı	1.018	666	-	-
Nakit Akış Riskinden Korunma Amaçlı	-	-	-	-
Yurt Dışındaki Net Yatırım Riskinden Korunma Amaçlı	-	-	-	-
Toplam	1.018	666	-	-

j. Maddi duran varlıklara ilişkin bilgiler:

	Gayrimenkul	Finansal Kiralama İle Edinilen MDV		Diğer MDV	Toplam
		Araçlar			
31 Aralık 2006					
Maliyet	2.546.611	222.026	9.396	783.369	3.561.402
Birikmiş Amortisman (-)	(1.525.863)	(120.977)	(8.157)	(668.746)	(2.323.743)
Net Defter Değeri	1.020.748	101.049	1.239	114.623	1.237.659
31 Aralık 2007					
Dönem Başı Net Defter Değeri	1.020.748	101.049	1.239	114.623	1.237.659
İktisap Edilenler	7.945	69.936	271	30.498	108.650
Elden Çıkarılanlar (-), net	(165.681)	(6.473)	(333)	(4.104)	(176.591)
Değer Düşüş Karşılığı iptali	126.897	-	-	-	126.897
Değer Düşüş Karşılığı (-)	(28.006)	-	-	-	(28.006)
Amortisman Bedeli (-)	(51.105)	(30.862)	(581)	(47.691)	(130.239)
Kur farkları (-), net	(1.599)	-	30	148	(1.421)
Kapanış Net Defter Değeri	909.199	133.650	626	93.474	1.136.949
Dönem Sonu Maliyet	2.312.020	281.661	6.137	652.767	3.252.585
Dönem Sonu Birikmiş Amortisman (-)	(1.402.821)	(148.011)	(5.511)	(559.293)	(2.115.636)
31 Aralık 2007	909.199	133.650	626	93.474	1.136.949

Ana Ortaklık Banka, 31 Aralık 2007 tarihi itibarıyla maddi duran varlıklarıyla ilgili olarak toplam 627.103 bin YTL (2006: 726.095 bin YTL) tutarında gayrimenkul değer düşüş karşılığı ayırmıştır.

k. Maddi olmayan duran varlıklara ilişkin bilgiler:

	31 Aralık 2007	31 Aralık 2006
Dönem Başı Net Defter Değeri	1.156.200	1.179.195
Dönem içinden ilaveler	68.532	15.929
Kullanım Dışı Bırakılanlar ve Satışlar	(707)	(254)
Gelir Tablosuna Kaydedilmiş Olan Değer Azalışları	-	(4.036)
Amortisman Gideri (-)	(32.287)	(33.720)
Yurtdışı İştiraklerden Kaynaklanan Net Kur Farkları	(27)	(914)
Kapanış Net Defter Değeri	1.191.711	1.156.200

Maddi olmayan duran varlıkların 979.493 bin YTL tutarındaki kısmı Koçbank'ın Yapı Kredi'nin %57,42 oranında hissesini 28 Eylül 2005 tarihinde satın alması sonucunda, satın alma bedelinin iktisap edilen tanımlanabilir varlıkların, yükümlülüklerin ve şarta bağlı yükümlülüklerin makul değerini aşan kısmından oluşmaktadır ve bilançoda şerefiye kalemi içinde muhasebeleştirilmiştir.

YAPI VE KREDİ BANKASI A.Ş.

31 ARALIK 2007 TARİHİ İTİBARIYLA KONSOLİDE FİNANSAL TABLOLARA İLİŞKİN AÇIKLAMA VE DİPNOTLAR

(Tutarlar aksi belirtilmedikçe Bin Yeni Türk Lirası ("YTL") olarak ifade edilmiştir.)

KONSOLİDE FİNANSAL TABLOLARA İLİŞKİN AÇIKLAMA VE DİPNOTLAR (Devamı)

Yapı Kredi ile ilgili iktisap edilen net varlıklar ve şerefiyenin hesaplanmasına ilişkin bilgiler aşağıdaki gibidir:

Nakit Ödenen	1.925.965
İktisapla ilişkilendirilen direkt maliyetler	42.054
Toplam iktisap tutarı	1.968.019
İktisap edilen net varlıklar	988.256
Şerefiye	979.493

İktisaptan kaynaklanan varlık ve yükümlülüklerin makul değerleri aşağıdaki gibidir:

	28 Eylül 2005
Nakit değerler ve Merkez Bankası, bankalar ve para piyasaları	3.659.118
Menkul değerler	7.658.504
Krediler	10.914.241
Maddi duran varlıklar ve maddi olmayan duran varlıklar	1.454.959
İşletme birleşmesi maliyet dağılımından kaynaklanan tutarlar (*)	163.084
Diğer alacaklar ve diğer aktifler	1.696.557
Mevduatlar	(16.443.350)
Alınan krediler ve para piyasaları	(3.195.687)
Diğer yükümlülükler	(4.185.850)
İktisap edilen net varlıklar	1.721.576

(*) Koçbank, Yapı Kredi'nin tanımlanabilir maddi olmayan duran varlıkları olarak tespit etmiş olduğu kredi kartı marka değeri, mevduat tabanı ve müşteri portföyü'nün makul değerlerinin belirlenmesi amacıyla bir uzman kuruluş'a tespit çalışması yaptırmıştır. Uzman kuruluş 13 Şubat 2006 tarihli raporunda maddi olmayan duran varlıkların değerini 163.084 bin YTL olarak raporlamış ve bu tutar konsolide finansal tablolarda maddi olmayan duran varlıklar içerisinde muhasebeleştirilmiştir. Tespit edilen maddi olmayan duran varlıklar 10 yıl olarak tahmin edilen faydalı ömürleri boyunca satın alım tarihinden itibaren doğrusal olarak itfa edilmekte olup bu maddi olmayan duran varlıkların 31 Aralık 2007 tarihi itibarıyla net defter değeri 126.391 bin YTL'dir.

I. Ertelenmiş vergi varlığına ilişkin açıklamalar:

	31 Aralık 2007		31 Aralık 2006	
	Vergi Matrahı	Ertelenmiş Vergi Tutarı	Vergi Matrahı	Ertelenmiş Vergi Tutarı
Çalışan hakları karşılığı	139.584	27.745	164.271	32.854
Banka sosyal yardım sandığı açıkları karşılığı	604.278	120.856	483.281	96.656
Alım satım amaçlı türev finansal borçlar	225.886	45.536	31.445	6.289
Gayrimenkul değer düşüş karşılığı	269.561	53.912	584.510	116.902
Bağlı ortaklıklar, iştirakler ve hisse senetleri	132.736	26.547	78.397	15.680
Geçmiş yıllar vergi zararı	-	-	16.475	3.295
Diğer	195.794	39.280	155.728	31.249
Toplam ertelenmiş vergi varlığı	1.567.839	313.876	1.514.107	302.925
Alım satım amaçlı türev finansal varlıklar	(55.892)	(11.282)	(77.656)	(15.531)
Menkul değerler portföyü değerlendirme farkları	(48.213)	(9.642)	(123.936)	(29.925)
Maddi ve maddi olmayan duran varlıklar, net	(496.200)	(72.632)	(592.579)	(94.351)
Diğer	(7.750)	(3.643)	(7.406)	(1.074)
Toplam ertelenmiş vergi borcu	(608.055)	(97.199)	(801.577)	(140.881)
Ertelenmiş Vergi Varlığı, net	959.784	216.677	712.530	162.044

TMS 12 uyarınca konsolide finansal tablolarda yer alan 313.876 bin YTL tutarındaki ertelenmiş vergi varlıkları ve 97.199 bin YTL tutarındaki ertelenmiş vergi yükümlülükleri konsolidasyona tabi ortaklıkların mali tablolarında netleştirilmiş olup konsolide finansal tablolarda aktifte ve pasifte ayrı ayrı gösterilmiştir.

YAPI VE KREDİ BANKASI A.Ş.

31 ARALIK 2007 TARİHİ İTİBARIYLA KONSOLİDE FİNANSAL TABLOLARA İLİŞKİN AÇIKLAMA VE DİPNOTLAR

(Tutarlar aksi belirtilmedikçe Bin Yeni Türk Lirası ("YTL") olarak ifade edilmiştir.)

KONSOLİDE FİNANSAL TABLOLARA İLİŞKİN AÇIKLAMA VE DİPNOTLAR (Devamı)

m. Satış amaçlı elde tutulan ve durdurulan faaliyetlere ilişkin duran varlıklar hareket tablosu:

	31 Aralık 2007	31 Aralık 2006
Dönem Başı Net Defter Değeri	189.917	214.005
İktisap Edilenler	25.151	11.787
Transferler (*)	71.698	-
Elden Çıkarılanlar (-) Net	(341.526)	(23.509)
Değer Düşüklüğü Karşılığı	(6.521)	(9.887)
Değer Düşüklüğü İptali	218.702	8.008
Amortisman Bedeli (-)	(16.947)	(10.207)
Y.dışı İşl. Kayn. Net Kur Farkları (-)	(597)	(280)
Kapanış Net Defter Değeri	139.877	189.917
Dönem Sonu Maliyet	158.437	220.953
Dönem Sonu Birikmiş Amortisman (-)	(18.560)	(31.036)
Kapanış Net Defter Değeri	139.877	189.917

(*) Banka Yönetim Kurulu'nun 3 Ekim 2007 tarihli kararı ile; hisselerinin %65,42'si Banka'ya, %34,58'i ise Yapı Kredi Holding BV'ye ait olan Yapı Kredi Bank (Deutschland) AG'nin; Avenue Europe Investments LP'ye alıcı ve satıcı arasında işleme konulacak olan alım-satım sözleşmesinde belirtilen koşullar çerçevesinde satılmasına karar verilmesi sebebiyle bağlı ortaklığın konsolide edilen toplam aktifleri satış amaçlı elde tutulan varlıklar hesabına sınıflanmıştır. Bununla birlikte bu bölümün X no'lu dipnotunda detaylı olarak açıklandığı üzere Yapı Kredi Bank Deutschland AG'nin satışı 29 Şubat 2008 tarihi itibarıyla tamamlanmıştır.

Ana Ortaklık Banka'nın, 31 Aralık 2007 tarihi itibarıyla satış amaçlı elde tutulan duran varlıklarıyla ilgili olarak 63.502 bin YTL (2006: 275.683 bin YTL) tutarında değer düşüş karşılığı ayırmıştır.

Yapı Kredi Bank Deutschland A.G.'nin konsolide mali tablolara dahil edilen ve satış amaçlı elde tutulan varlıklar hesabına sınıflandırılan aktif kalemlerinin detayı aşağıdaki gibidir:

	31 Aralık 2007
Nakit Değerler ve Merkez Bankası	15
Bankalar	66.806
Krediler	599
Vadeye Kadar Elde Tutulacak Yatırımlar (Net)	4.199
Diğer	79
Toplam	71.698

n. Diğer aktiflere ilişkin bilgiler:

Bilançonun diğer aktifler kalemi, bilanço dışı taahhütler hariç bilanço toplamının %10'unu aşmamaktadır.

YAPI VE KREDİ BANKASI A.Ş.

31 ARALIK 2007 TARİHİ İTİBARIYLA KONSOLİDE FİNANSAL TABLOLARA İLİŞKİN AÇIKLAMA VE DİPNOTLAR

(Tutarlar aksi belirtilmedikçe Bin Yeni Türk Lirası ("YTL") olarak ifade edilmiştir.)

KONSOLİDE FİNANSAL TABLOLARA İLİŞKİN AÇIKLAMA VE DİPNOTLAR (Devamı)

II. PASİF KALEMLERE İLİŞKİN AÇIKLAMA VE DİPNOTLAR

a. Mevduata ilişkin bilgiler:

1. Mevduatın/toplanan fonların vade yapısına ilişkin bilgiler:

1(i). 31 Aralık 2007:

	Vadesiz	7 Gün İhbarlı	1 Aya Kadar	1-3 Ay	3-6 Ay	6 Ay-1 Yıl	1 Yıl ve Üstü	Toplam
Tasarruf Mevduatı	947.799	12.887	2.923.015	7.157.848	176.390	50.305	63.607	11.331.851
Döviz Tevdiat Hesabı	3.105.678	178.096	5.039.311	3.265.431	761.200	419.851	1.361.014	14.130.581
Yurtiçinde Yerleşik Kişiler	2.731.478	139.866	4.596.822	3.071.286	678.735	235.736	1.084.901	12.538.824
Yurtdışında Yerleşik Kişiler	374.200	38.230	442.489	194.145	82.465	184.115	276.113	1.591.757
Resmi Kuruluşlar Mevduatı	223.103	-	55.564	13.811	3.979	109.652	542	406.651
Ticari Kuruluşlar Mevduatı	1.232.964	177	3.092.081	2.278.164	261.336	15.209	104.475	6.984.406
Diğer Kuruluşlar Mevduatı	15.872	-	21.298	139.642	333	109	271	177.525
Kıymetli Maden Depo Hesabı	65.378	-	10.126	375	283	624	2.635	79.421
Bankalararası Mevduat	83.820	-	330.588	1.940	13.378	163.759	3.212	596.697
TC Merkez Bankası	72	-	-	-	-	-	-	72
Yurtiçi Bankalar	6.443	-	269.115	-	-	6.009	-	281.567
Yurtdışı Bankalar	36.500	-	61.473	1.940	13.378	157.750	3.212	274.253
Özel Finans Kurumları	40.805	-	-	-	-	-	-	40.805
Diğer	-	-	-	-	-	-	-	-
Toplam	5.674.614	191.160	11.471.983	12.857.211	1.216.899	759.509	1.535.756	33.707.132

1(ii). 31 Aralık 2006:

	Vadesiz	7 Gün İhbarlı	1 Aya Kadar	1-3 Ay	3-6 Ay	6 Ay-1 Yıl	1 Yıl ve Üstü	Toplam
Tasarruf Mevduatı	849.816	-	2.519.735	5.993.999	256.552	53.005	68.195	9.741.302
Döviz Tevdiat Hesabı	3.182.068	-	3.974.870	6.287.913	989.562	311.577	812.070	15.558.060
Yurtiçinde Yerleşik Kişiler	3.048.544	-	3.416.364	5.875.921	888.477	250.411	662.881	14.142.598
Yurtdışında Yerleşik Kişiler	133.524	-	558.506	411.992	101.085	61.166	149.189	1.415.462
Resmi Kuruluşlar Mevduatı	9.115	-	44.113	9.710	6.603	-	37	69.578
Ticari Kuruluşlar Mevduatı	906.030	-	2.455.396	2.416.901	84.687	39.508	26.830	5.929.352
Diğer Kuruluşlar Mevduatı	63.553	-	23.694	253.088	5.463	87	204	346.089
Kıymetli Maden Depo Hesabı	151.312	-	101.452	456	246	444	590	254.500
Bankalararası Mevduat	53.847	-	323.526	27.614	20.104	62.264	-	487.355
TC Merkez Bankası	-	-	-	-	-	-	-	-
Yurtiçi Bankalar	7.862	-	279.224	15.829	2.067	10.118	-	315.100
Yurtdışı Bankalar	27.252	-	44.302	11.785	18.037	52.146	-	153.522
Özel Finans Kurumları	18.733	-	-	-	-	-	-	18.733
Diğer	-	-	-	-	-	-	-	-
Mevduat Gider Reeskontu	4.647	-	142.799	31.113	4.378	5.362	1.040	189.339
Toplam	5.220.388	-	9.585.585	15.020.794	1.367.595	472.247	908.966	32.575.575

YAPI VE KREDİ BANKASI A.Ş.

31 ARALIK 2007 TARİHİ İTİBARIYLA KONSOLİDE FİNANSAL TABLOLARA İLİŞKİN AÇIKLAMA VE DİPNOTLAR

(Tutarlar aksi belirtilmedikçe Bin Yeni Türk Lirası ("YTL") olarak ifade edilmiştir.)

KONSOLİDE FİNANSAL TABLOLARA İLİŞKİN AÇIKLAMA VE DİPNOTLAR (Devamı)

2. Mevduat sigortasına ilişkin bilgiler:

2(i). Mevduat sigortası kapsamında bulunan ve mevduat sigortası limitini aşan tasarruf mevduatına ilişkin bilgiler (Ana Ortaklık Banka'nın bilgilerini içermektedir):

Tasarruf Mevduatı	Mevduat Sigortası Kapsamında Bulunan		Mevduat Sigortası Limitini Aşan	
	31 Aralık 2007	31 Aralık 2006	31 Aralık 2007	31 Aralık 2006
Tasarruf Mevduatı	5.996.775	4.970.931	5.228.946	4.749.385
Tasarruf Mevduatı Niteliğini Haiz DTH	2.837.947	3.058.148	4.712.030	5.209.910
Tasarruf Mevduatı Niteliğini Haiz Diğ.H.	5.793	5.893	64.590	90.317
Yurtdışı Şubelerde Bulunan Yabancı Mercilerin Sigortasına Tabi Hesaplar	-	-	-	-
Kıyı Bankacılığı Bölgelerindeki Şubelerde Bulunan Yabancı Mercilerin Sigortasına Tabi Hesaplar	-	-	-	-

2(ii). Mevduat sigortası kapsamında bulunmayan tasarruf mevduatı (Ana Ortaklık Banka'nın bilgilerini içermektedir):

	31 Aralık 2007	31 Aralık 2006
Yurtdışı Şubelerde Bulunan Tasarruf Mevduatı	-	-
Kıyı Bankacılığı Bölgelerindeki Şubelerde Bulunan Tasarruf Mevduatı	83.319	158.746
Toplam	83.319	158.746

2(iii). Mevduat sigortası kapsamında bulunmayan tasarruf mevduatı:

	31 Aralık 2007
Yurtdışı Şubelerde Bulunan Mevduat ve Diğer Hesaplar	-
Hâkim Ortaklar ile Bunların Ana, Baba, Eş ve Velayet Altındaki Çocuklarına Ait Mevduat ile Diğer Hesaplar	-
Yönetim veya Müdürler Kurulu Başkan ve Üyeler, Genel Müdür ve Yardımcıları ile Bunların Ana, Baba, Eş ve Velayet Altındaki Çocuklarına Ait Mevduat ile Diğer Hesaplar	19.825
26/9/2004 Tarihli ve 5237 Sayılı TCK'nın 282'nci Maddesindeki Suçtan Kaynaklanan Mal Varlığı Değerleri Kapsamına Giren Mevduat ile Diğer Hesaplar	-
Türkiye'de Münhasıran Kıyı Bankacılığı Faaliyeti Göstermek Üzere Kurulan Mevduat Bankalarında Bulunan Mevduat	83.319

b. Alım satım amaçlı türev finansal borçlara ilişkin bilgiler:

Alım Satım Amaçlı Türev Finansal Borçlar	31 Aralık 2007		31 Aralık 2006	
	TP	YP	TP	YP
Vadeli İşlemler	42.595	3.009	19.757	2.349
Swap İşlemleri	184.059	6.378	9.518	3.863
Futures İşlemleri	-	-	-	-
Opsiyonlar	-	979	-	-
Diğer	-	-	-	-
Toplam	226.654	10.366	29.275	6.212

YAPI VE KREDİ BANKASI A.Ş.

31 ARALIK 2007 TARİHİ İTİBARIYLA KONSOLİDE FİNANSAL TABLOLARA İLİŞKİN AÇIKLAMA VE DİPNOTLAR

(Tutarlar aksi belirtilmedikçe Bin Yeni Türk Lirası ("YTL") olarak ifade edilmiştir.)

KONSOLİDE FİNANSAL TABLOLARA İLİŞKİN AÇIKLAMA VE DİPNOTLAR (Devamı)

c. Alınan kredilere ilişkin bilgiler:

1. Alınan kredilere ilişkin bilgiler:

	31 Aralık 2007		31 Aralık 2006	
	TP	YP	TP	YP
T.C. Merkez Bankası Kredileri	-	-	-	-
Yurtiçi Banka ve Kuruluşlardan	359.632	149.266	353.809	239.147
Yurtdışı Banka, Kuruluş ve Fonlardan	59.259	4.617.913	203.632	4.029.960
Bankalar ve Diğer Mali Kuruluşlar Gider Reeskontu			11.199	44.341
Toplam	418.891	4.767.179	568.640	4.313.448

2. Alınan kredilerin vade ayırımına göre gösterilmesi:

	31 Aralık 2007		31 Aralık 2006	
	TP	YP	TP	YP
Kısa Vadeli	418.891	2.887.368	557.441	3.625.172
Orta ve Uzun Vadeli	-	1.879.811	-	643.935
Alınan Krediler Gider Reeskontu			11.199	44.341
Toplam	418.891	4.767.179	568.640	4.313.448

d. İhraç edilen menkul kıymetlere ilişkin bilgiler:

Ana Ortaklık Banka'nın, yurtdışında kurulu "Özel amaçlı kuruluş" ("Special Purpose Entity") olan Yapı Kredi Diversified Payment Rights Finance Company aracılığı ile Assured Guaranty, MBIA, Radian, Ambac, FGIC ve XL Capital garantörlüğü altında Standard Chartered Bank ve Unicredit Markets and Investment Banking eşliderliğinde 1.542.609 bin YTL tutarında seküritizasyon kredisi işlemi bulunmaktadır. Bu kredinin faizi Euribor/Libor+ %0,18 ile %0,35 aralığında, vadesi de 7 ila 8 yıl arasındadır ve geri ödemeleri 2010 yılı ilk döneminde başlayacaktır.

	31 Aralık 2007	31 Aralık 2006
2008	-	32.853
2009	-	131.411
2010	289.196	383.074
2011	312.977	383.074
2012	312.977	251.662
2013	312.977	251.662
2014	280.332	212.054
2015	23.781	-
Faiz Gider Reeskontu	10.369	4.216
Toplam	1.542.609	1.650.006

e. Diğer yabancı kaynaklara ilişkin bilgiler:

Bilançonun diğer yabancı kaynaklar kalemi bilanço dışı taahhütler hariç bilanço toplamının %10'unu aşmamaktadır.

YAPI VE KREDİ BANKASI A.Ş.

31 ARALIK 2007 TARİHİ İTİBARIYLA KONSOLİDE FİNANSAL TABLOLARA İLİŞKİN AÇIKLAMA VE DİPNOTLAR

(Tutarlar aksi belirtilmedikçe Bin Yeni Türk Lirası ("YTL") olarak ifade edilmiştir.)

KONSOLİDE FİNANSAL TABLOLARA İLİŞKİN AÇIKLAMA VE DİPNOTLAR (Devamı)

f. Finansal kiralama borçlarına ilişkin bilgiler:

	31 Aralık 2007		31 Aralık 2006	
	Brüt	Net	Brüt	Net
1 Yılda Az	105	100	6	5
1-4 Yıl Arası	1	1	-	-
4 Yılda Fazla	-	-	-	-
Toplam	106	101	6	5

g. Riskten korunma amaçlı türev finansal borçlara ilişkin bilgiler:

	31 Aralık 2007		31 Aralık 2006	
	TP	YP	TP	YP
Gerçeğe Uygun Değer Riskinden Korunma Amaçlı	27.786	-	-	-
Nakit Akış Riskinden Korunma Amaçlı	-	-	-	-
Yurt Dışındaki Net Yatırım Riskinden Korunma Amaçlı	-	-	-	-
Toplam	27.786	-	-	-

h. Karşılıklara ilişkin açıklamalar:

1. Genel karşılıklara ilişkin bilgiler:

	31 Aralık 2007	31 Aralık 2006
I. Grup Kredi ve Alacaklar İçin Ayrılanlar	529.091	435.286
II. Grup Kredi ve Alacaklar İçin Ayrılanlar	42.466	97.214
Gayrinakdi Krediler İçin Ayrılanlar	81.623	102.806
Diğer	75.703	73.641
Toplam	728.883	708.947

2. Çalışan hakları karşılığına ilişkin bilgiler:

Kıdem tazminatı karşılığı, çalışanların emekliliği halinde Türk İş Kanun'larına göre Grup'un ödemesi gereken muhtemel yükümlülüğün bugünkü değeri hesaplanarak ayrılmaktadır. TMS 19 işletmenin yükümlülüklerinin hesaplanabilmesi için aktüeryal değerlendirme yöntemlerinin kullanımını gerekli kılmaktadır.

Toplam yükümlülüklerin hesaplanmasında aşağıdaki aktüeryal varsayımlar kullanılmıştır.

	31 Aralık 2007	31 Aralık 2006
İskonto Oranı (%)	5,71	5,71
Emeklilik İhtimaline İlişkin Kullanılan Oran (%)	95,50	96,50

Temel varsayım, her hizmet yılı için geçerli olan kıdem tazminatı tavanının her sene enflasyon oranında artacağıdır. Böylece uygulanan iskonto oranı enflasyonun beklenen etkilerinden arındırılmış reel oranı gösterecektir. Banka'nın kıdem tazminatı yükümlülüğü, kıdem tazminatı tavanı her altı ayda bir belirlendiği için, 1 Ocak 2008 tarihinden itibaren geçerli olan 2.087,92 YTL (1 Ocak 2007: 1.960,69 YTL) üzerinden hesaplanmaktadır.

YAPI VE KREDİ BANKASI A.Ş.

31 ARALIK 2007 TARİHİ İTİBARIYLA KONSOLİDE FİNANSAL TABLOLARA İLİŞKİN AÇIKLAMA VE DİPNOTLAR

(Tutarlar aksi belirtilmedikçe Bin Yeni Türk Lirası ("YTL") olarak ifade edilmiştir.)

KONSOLİDE FİNANSAL TABLOLARA İLİŞKİN AÇIKLAMA VE DİPNOTLAR (Devamı)

Kıdem tazminatı yükümlülüğünün bilançodaki hareketleri aşağıdaki gibidir:

	31 Aralık 2007	31 Aralık 2006
Önceki Dönem Sonu Bakiyesi	105.100	87.441
Dönem İçindeki Değişim	13.445	29.055
Dönem İçinde Ödenen	(20.785)	(11.408)
Satış amaçlı elde tutulan ve durdurulan faaliyetlere ilişkin duran varlık borçlarına transfer	(879)	-
Kur farkı	(255)	12
Dönem Sonu Bakiyesi	96.626	105.100

Grup'un ayrıca 31 Aralık 2007 tarihi itibarıyla 42.958 bin YTL (2006: 59.171 bin YTL) tutarında izin karşılığı bulunmaktadır.

3. Diğer Karşılıklar:

	31 Aralık 2007	31 Aralık 2006
Banka Sosyal Sandık Karşılığı (*)	604.278	483.281
Muhtemel Vergi Riskleri Karşılığı (**)	79.320	95.740
Tazmin Edilmemiş Gayrinakdi Kredi Karşılığı	50.249	57.666
Kredi Kartları ve Bankacılık Hizmetlerine İlişkin Promosyon Uygulamaları Karşılığı	36.014	53.441
İhracat Taahhütlerinden Kaynaklanan Vergi ve Fon Yükümlülüğü Karşılığı	39.945	39.365
Muhtemel Yasal Riskler Karşılığı (**)	12.865	12.774
Diğer	179.256	125.918
Toplam	1.001.927	868.185

(*) Ana Ortaklık Banka, Vakıf için aktüerler siciline kayıtlı bir aktüere devir işlemleri ile ilgili hükümlerin uygulanmasına ilişkin usul ve esasların belirlenmesi amacıyla hazırlanan 15 Aralık 2006 tarihli 26377 sayılı Resmi Gazete'de yayımlanan 2006/11345 Sayılı Bakanlar Kurulu Kararı'nda belirlenen esaslar çerçevesinde ve kararda belirlenen oran olan %10,24 teknik faiz ve CSO 1980 mortalite tablosu dikkate alınarak bir rapor hazırlanmıştır. 31 Aralık 2006 tarihi itibarıyla hazırlanan aktüeryal bilançoya göre Vakıf 604.278 bin YTL teknik açık vermiştir. Nitekim, BDDK Bankalar Kanunu'nun geçici 23. maddesinin iptal edilmesinin bahsi geçen Bakanlar Kurulu Kararı'nda 2006 yılı sonu itibarıyla hesaplanan karşılık tutarlarının muhafaza edilmesi gerektiği yönünde görüş bildirilmiştir.

(**) Muhtemel riskler için ayrılan serbest karşılıkların göstermektedir.

4. Döviz Endeksli Krediler Kur Farkı Karşılıklarına İlişkin Bilgiler:

31 Aralık 2007 tarihi itibarıyla, döviz endeksli krediler kur farkı karşılığı 99.986 bin YTL'dir (2006: 32.202 bin YTL).

i. Vergi Borcuna İlişkin Açıklamalar:

(i) Ödenecek vergilere ilişkin bilgiler:

	31 Aralık 2007	31 Aralık 2006
Ödenecek Kurumlar Vergisi	232.860	83.325
Menkul Sermaye İradı Vergisi	84.246	44.390
Gayrimenkul Sermaye İradı Vergisi	1.054	655
Banka ve Sigorta Muameleleri Vergisi ("BSMV")	32.359	30.184
Kambiyo Muameleleri Vergisi	3.167	3.122
Ödenecek Katma Değer Vergisi	2.929	1.580
Diğer	29.378	16.936
Toplam	385.993	180.192

YAPI VE KREDİ BANKASI A.Ş.

31 ARALIK 2007 TARİHİ İTİBARIYLA KONSOLİDE FİNANSAL TABLOLARA İLİŞKİN AÇIKLAMA VE DİPNOTLAR

(Tutarlar aksi belirtilmedikçe Bin Yeni Türk Lirası ("YTL") olarak ifade edilmiştir.)

KONSOLİDE FİNANSAL TABLOLARA İLİŞKİN AÇIKLAMA VE DİPNOTLAR (Devamı)

(ii) Primlere ilişkin bilgiler:

	31 Aralık 2007	31 Aralık 2006
Sosyal Sigorta Primleri-Personel	1.164	784
Sosyal Sigorta Primleri-İşveren	653	1.768
Banka Sosyal Yardım Sandığı Primleri-Personel	-	-
Banka Sosyal Yardım Sandığı Primleri-İşveren	-	-
Emekli Sandığı Aidatı ve Karşılıkları-Personel	-	-
Emekli Sandığı Aidatı ve Karşılıkları-İşveren	-	-
İşsizlik Sigortası-Personel	417	403
İşsizlik Sigortası-İşveren	887	827
Diğer	-	47
Toplam	3.121	3.829

j. Satış amaçlı elde tutulan ve durdurulan faaliyetlere ilişkin duran varlık borçları:

Yapı Kredi Bank Deutschland A.G. ile ilgili olarak konsolide mali tablolara dahil edilen ve satış amaçlı elde tutulan borçlar hesabına sınıflandırılan pasif kalemlerinin detayı aşağıdaki gibidir:

	31 Aralık 2007
Mevduat	205
Alınan Krediler	682
Diğer Yabancı Kaynaklar	168
Çalışan Hakları Karşılığı	879
Diğer	2.103
Toplam	4.037

k. Sermaye benzeri kredilere ilişkin bilgiler:

	31 Aralık 2007		31 Aralık 2006	
	TP	YP	TP	YP
Yurtiçi Bankalardan	-	-	-	-
Yurtiçi Diğer Kuruluşlardan	-	-	-	-
Yurtdışı Bankalardan	-	1.772.914	-	1.559.258
Yurtdışı Diğer Kuruluşlardan	-	-	-	-
Toplam	-	1.772.914	-	1.559.258

Ana Ortaklık Banka, 30 Mart 2006 tarihinde 500 milyon Euro tutarında 10 yıl vadeli, 5 yıl sonra Banka tarafından geri ödeme opsiyonu bulunan ve faiz oranı ilk 5 yıl için EURIBOR+%2 olan sermaye benzeri kredi sağlamıştır. Kredi, Merrill Lynch Capital Corporation'dan Unicredito Italiano S.p.A.'nin garantörlüğünde temin edilmiştir. Bununla birlikte Koçbank'ın 28 Nisan 2006 tarihinde temin ettiği 350 milyon Euro tutarında 10 yıl vadeli 5 yıl sonra banka tarafından geri ödeme opsiyonu bulunan faiz oranı ilk 5 yıl için EURIBOR+%2,25 olan sermaye benzeri kredi Banka'ya devrolmuştur. Bu kredi, Goldman Sachs International Bank'dan Unicredit S.p.A.'nin garantörlüğünde temin edilmiştir. 25 Haziran 2007 tarihinde 200 milyon Euro tutarındaki 10 yıl vadeli 5 yıl sonra Banka tarafından geri ödenebilir şekilde yapılandırılan, faiz oranı ilk 5 yıl için EURIBOR+% 1,85 olarak belirlenen Unicredito Italiano SpA garantörlüğünde Citibank, N.A., London Branch tarafından Banka'ya sağlanmıştır. Her üç sermaye benzeri kredi de BDDK'nın sırasıyla 3 Nisan 2006, 2 Mayıs 2006 ve 19 Haziran 2007 tarihli yazıları uyarınca, sermaye benzeri kredi olarak kabul edilmiş ve Sermaye Yeterliliğine İlişkin Yönetmelik ile belirlenmiş şartlara uyulması kaydıyla katkı sermaye hesabında dikkate alınması uygun görülmüştür.

l. Özkaynaklara ilişkin bilgiler:

1. Ödenmiş sermayenin gösterimi (Nominal olarak; enflasyona göre düzeltilmemiş tutarlar):

	31 Aralık 2007	31 Aralık 2006
Hisse Senedi Karşılığı	3.427.051	3.142.818
İmtiyazlı Hisse Senedi Karşılığı	-	-

YAPI VE KREDİ BANKASI A.Ş.

31 ARALIK 2007 TARİHİ İTİBARIYLA KONSOLİDE FİNANSAL TABLOLARA İLİŞKİN AÇIKLAMA VE DİPNOTLAR

(Tutarlar aksi belirtilmedikçe Bin Yeni Türk Lirası ("YTL") olarak ifade edilmiştir.)

KONSOLİDE FİNANSAL TABLOLARA İLİŞKİN AÇIKLAMA VE DİPNOTLAR (Devamı)

2. Ödenmiş sermaye tutarı, Ana Ortaklık Bankada kayıtlı sermaye sisteminin uygulanıp uygulanmadığı hususunun açıklanması ve bu sistem uygulanıyor ise kayıtlı sermaye tavanı (Nominal olarak; enflasyona göre düzeltilmemiş tutarlar):

Ana Ortaklık Banka'nın ödenmiş sermayesi 3.427.051 bin YTL olup, kayıtlı sermaye sistemi uygulanmamaktadır. Bununla birlikte Ana Ortaklık Banka, bu bölümün X. no'lu dipnotunda açıklandığı üzere kayıtlı sermaye sistemine geçilmesine yönelik gerekli yasal süreci başlatmıştır.

3. Cari dönem içinde yapılan sermaye artırımları ve kaynakları ile arttırılan sermaye payına ilişkin diğer bilgiler:

Artırım Tarihi	Artırım Tutarı	Nakit	Artırıma Konu Edilen Kâr Yedekleri	Artırıma Konu Edilen Sermaye Yedekleri
29 Mart 2007	6.632	-	-	-
18 Ekim 2007	277.601	-	-	-

29 Mart 2007 tarihinde yapılan Genel Kurul toplantısında, Banka sermayesinin 6.632 bin YTL tutarındaki iştirak satış kârının sermayeye ilave edilmesi yoluyla artırılmasına karar verilmiştir.

Detayları Birinci Bölüm II. no'lu dipnotta açıklandığı üzere, KFH'nin sahibi olduğu Yapı Kredi Faktoring, Yapı Kredi Leasing ve Yapı Kredi Azerbaycan hisselerinin Banka'ya hisse değişimi yoluyla devri çerçevesinde Ana Ortaklık Banka sermayesi 277.601 bin YTL artırılmıştır. Devralınan hisse senetlerinin nominal değeri ile makul değerleri arasındaki 495.852 bin YTL tutarındaki fark hisse senedi ihraç primleri olarak özkaynaklarda muhasebeleştirilmiştir.

4. Cari dönem içinde yeniden değerlendirme fonlarından sermayeye ilave edilen kısım bulunmamaktadır.

5. Son mali yılın ve onu takip eden ara dönemin sonuna kadar sermaye taahhütleri bulunmamaktadır.

6. Grup'un gelirleri, kârlılığı ve likiditesine ilişkin geçmiş dönem göstergeleri ile bu göstergelerdeki belirsizlikler dikkate alınarak yapılacak öngörülerin özkaynak üzerindeki tahmini etkileri:

Bilanço ve bilanço dışı varlık ve yükümlülüklerde taşınan faiz, likidite ve döviz kuru riskleri Banka tarafından benimsenen çeşitli risk limitleri ve yasal limitler çerçevesinde yönetilmektedir.

7. Sermayeyi temsil eden hisse senetlerine tanınan imtiyaz bulunmamaktadır.

m. Menkul değerler değer artış fonuna ilişkin bilgiler:

	31 Aralık 2007		31 Aralık 2006	
	TP	YP	TP	YP
İştirakler, Bağlı Ortaklıklar ve Birlikte Kontrol Edilen Ortaklıklardan	-	-	-	-
Değerleme Farkı	6.462	15.681	5.148	15.015
Kur Farkı	(19.444)	-	2.377	-
Toplam	(12.982)	15.681	7.525	15.015

n. Azınlık paylarına ilişkin bilgiler:

	31 Aralık 2007	31 Aralık 2006
Dönem Başı Bakiye	548.610	738.562
Dönem Net Karı	149.585	141.450
Dağıtılan Temettü	(77.742)	(33.152)
Azınlık paylarından satın alma	(452.554)	(147.799)
Yabancı para çevrim farkları	(5.940)	(3.744)
Birleşmeden Kaynaklanan Artış/Azalış	133.075	(146.707)
Dönem Sonu Bakiye	295.034	548.610

YAPI VE KREDİ BANKASI A.Ş.

31 ARALIK 2007 TARİHİ İTİBARIYLA KONSOLİDE FİNANSAL TABLOLARA İLİŞKİN AÇIKLAMA VE DİPNOTLAR

(Tutarlar aksi belirtilmedikçe Bin Yeni Türk Lirası ("YTL") olarak ifade edilmiştir.)

KONSOLİDE FİNANSAL TABLOLARA İLİŞKİN AÇIKLAMA VE DİPNOTLAR (Devamı)

III. GELİR TABLOSUNA İLİŞKİN AÇIKLAMA VE DİPNOTLAR

a. Faiz gelirlerine ilişkin bilgiler:

1. Kredilerden alınan faiz gelirlerine ilişkin bilgiler:

	31 Aralık 2007		31 Aralık 2006	
	TP	YP	TP	YP
Kredilerden Alınan Faizler				
Kısa Vadeli Kredilerden	2.635.999	222.302	2.334.903	218.510
Orta ve Uzun Vadeli Kredilerden	834.934	342.590	595.492	330.709
Takipteki Alacaklardan Alınan Faizler	82.655	2.285	61.653	1.019
Kaynak Kullanımından Destekleme Fonundan Alınan Primler	-	-	-	-
Toplam (*)	3.553.588	567.177	2.992.048	550.238

(*) Nakdi kredilere ilişkin ücret ve komisyon gelirlerini de içermektedir.

2. Bankalardan alınan faiz gelirlerine ilişkin bilgiler:

	31 Aralık 2007		31 Aralık 2006	
	TP	YP	TP	YP
T.C. Merkez Bankasından	-	-	-	-
Yurtiçi Bankalardan	7.375	2.888	13.492	11.562
Yurtdışı Bankalardan	7.471	114.763	1.142	101.856
Yurtdışı Merkez ve Şubelerden	735	-	-	-
Toplam	15.581	117.651	14.634	113.418

3. Menkul değerlerden alınan faizlere ilişkin bilgiler:

	31 Aralık 2007		31 Aralık 2006	
	TP	YP	TP	YP
Alım Satım Amaçlı Finansal Varlıklardan	15.354	17.879	47.070	47.947
Gerçeğe Uygun Değer Farkı Kâr veya Zarara Yansıtılan Finansal Varlıklardan	-	-	-	-
Satılmaya Hazır Finansal Varlıklardan	51.363	15.111	54.231	13.094
Vadeye Kadar Elde Tutulacak Yatırımlar	1.116.523	564.121	810.483	462.248
Toplam	1.183.240	597.111	911.784	523.289

4. İştirak ve bağlı ortaklıklardan alınan faiz gelirlerine ilişkin bilgiler:

Bulunmamaktadır (2006: Bulunmamaktadır).

b. Faiz giderlerine ilişkin bilgiler:

1. Kullanılan Kredilere Verilen Faizlere İlişkin Bilgiler:

	31 Aralık 2007		31 Aralık 2006	
	TP	YP	TP	YP
Bankalara	56.262	334.761	91.876	255.987
T.C. Merkez Bankasına	-	-	-	-
Yurtiçi Bankalara	31.444	24.325	76.505	16.201
Yurtdışı Bankalara	24.818	310.436	15.371	239.786
Yurtdışı Merkez ve Şubelere	-	-	-	-
Diğer Kuruluşlara	-	99.081	-	63.981
Toplam (*)	56.262	433.842	91.876	319.968

(*) Nakdi kredilere ilişkin ücret ve komisyon giderlerini de içermektedir.

YAPI VE KREDİ BANKASI A.Ş.

31 ARALIK 2007 TARİHİ İTİBARIYLA KONSOLİDE FİNANSAL TABLOLARA İLİŞKİN AÇIKLAMA VE DİPNOTLAR

(Tutarlar aksi belirtilmedikçe Bin Yeni Türk Lirası ("YTL") olarak ifade edilmiştir.)

KONSOLİDE FİNANSAL TABLOLARA İLİŞKİN AÇIKLAMA VE DİPNOTLAR (Devamı)

2. İştirakler ve bağılı ortaklıklara verilen faiz giderlerine ilişkin bilgiler:

	31 Aralık 2007	31 Aralık 2006
İştirak ve Bağılı Ortaklıklara Verilen Faizler	1.340	2.364

3. Mevduata ödenen faizin vade yapısına göre gösterimi:

Hesap	Vadeli Mevduat							Toplam
	Vadesiz Mevduat	1 Aya Kadar	3 Aya Kadar	6 Aya Kadar	1 Yıla Kadar	1 Yıldan Uzun	Birikimli Mevduat	
Türk Parası								
Bankalar Mevduatı	2.012	75	3	50	840	840	-	3.820
Tasarruf Mevduatı	3.344	386.859	1.345.272	35.929	3.490	10.238	-	1.785.132
Resmi Mevduat	-	11.378	7.968	580	9.101	24	-	29.051
Ticari Mevduat	25.305	467.425	440.094	41.486	925	9.361	-	984.596
Diğer Mevduat	-	10.605	24.686	203	15	36	-	35.545
7 Gün İhbarlı Mevduat	-	-	-	-	-	-	-	-
Toplam	30.661	876.342	1.818.023	78.248	14.371	20.499	-	2.838.144
Yabancı Para								
DTH	9.473	221.552	191.700	36.510	24.174	47.954	1.593	532.956
Bankalar Mevduatı	-	3.757	127	785	4.153	-	-	8.822
7 Gün İhbarlı Mevduat	-	-	-	-	-	-	-	-
Kıymetli Maden	-	49	4	4	8	66	-	131
Toplam	9.473	225.358	191.831	37.299	28.335	48.020	1.593	541.909
Genel Toplam	40.134	1.101.700	2.009.854	115.547	42.706	68.519	1.593	3.380.053

c. Temettü gelirlerine ilişkin açıklamalar

	31 Aralık 2007	31 Aralık 2006
Alım Satım Amaçlı Finansal Varlıklardan	327	261
Gerçeğe Uygun Değer Farkı Kâr veya Zarara Yansıtılan FV	3	-
Satılmaya Hazır Finansal Varlıklardan	836	1.207
Diğer	2.170	2.657
Toplam	3.336	4.125

YAPI VE KREDİ BANKASI A.Ş.

31 ARALIK 2007 TARİHİ İTİBARIYLA KONSOLİDE FİNANSAL TABLOLARA İLİŞKİN AÇIKLAMA VE DİPNOTLAR

(Tutarlar aksi belirtilmedikçe Bin Yeni Türk Lirası ("YTL") olarak ifade edilmiştir.)

KONSOLİDE FİNANSAL TABLOLARA İLİŞKİN AÇIKLAMA VE DİPNOTLAR (Devamı)

d. Ticari kâr/zarara ilişkin açıklamalar (Net)

	31 Aralık 2007	31 Aralık 2006
Kâr	8.409.856	6.612.599
Sermaye Piyasası İşlemleri Kârı	4.149.735	2.502.500
Türev Finansal İşlemlerden	4.108.018	2.321.563
Diğer	41.717	180.937
Kambiyo İşlemlerinden Kâr	4.260.121	4.110.099
Zarar (-)	(8.328.260)	(6.552.202)
Sermaye Piyasası İşlemleri Zararı	(4.339.434)	(2.237.148)
Türev Finansal İşlemlerden	(4.305.892)	(2.120.239)
Diğer	(33.542)	(116.909)
Kambiyo İşlemlerinden Zarar	(3.988.826)	(4.315.054)
Net Kâr/Zarar	81.596	60.397

e. Diğer faaliyet gelirlerine ilişkin açıklamalar:

Faaliyet gelirleri başlıca, önceki yıllarda özel karşılık ayırmak suretiyle gider yazılan işlemlerden yapılan tahsilat gelirlerinden ve önceki yıllarda değer düşüş karşılığı ayrılmış sabit kıymetlerin satışı dolayısıyla oluşan değer düşüş karşılığı iptali gelirlerinden oluşmaktadır.

f. Kredi ve diğer alacaklar değer düşüş karşılıkları:

	31 Aralık 2007	31 Aralık 2006
Kredi ve Diğer Alacaklara İlişkin Özel Karşılıklar	238.817	215.853
III. Grup Kredi ve Alacaklar	10.112	15.406
IV. Grup Kredi ve Alacaklar	18.969	13.220
V. Grup Kredi ve Alacaklar	209.736	187.227
Genel Karşılık Giderleri	43.646	119.893
Muhtemel Riskler İçin Ayrılan Serbest Karşılık Giderleri	38.673	1.652
Menkul Değerler Değer Düşüklüğü Giderleri	-	3.218
Gerçeğe Uygun Değer Farkı Kâr veya Zarara Yansıtılan FV	-	-
Satılmaya Hazır Finansal Varlıklar	-	3.218
İştirakler, Bağlı Ortaklıklar ve VKET Menkul Değerler Değer Düşüş Giderleri	80.701	698
İştirakler	870	698
Bağlı Ortaklıklar (*)	79.831	-
Birlikte Kontrol Edilen Ortaklıklar	-	-
Vadeye Kadar Elde Tutulacak Yatırımlar	-	-
Diğer	18.689	18.832
Toplam	420.526	360.146

(*) Ana Ortaklık Banka'nın, bağlı ortaklıklarından Enternasyonel Turizm Yatırım A.Ş. için ayırmış olduğu değer düşüş karşılığında oluşmaktadır. Bu değer düşüklüğünün 68.982 bin YTL tutarındaki kısmı Enternasyonel Turizm Yatırım A.Ş.'nin Ana Ortaklık Banka'ya geçmiş yıllardan kaynaklanan avans borçlarını ve faizlerini ödemesi sebebiyle gerçekleşmiş olup, Ana Ortaklık Banka'nın faiz gelirlerinde bu ödeme ile ilgili olarak 68.982 bin YTL gelir bulunmaktadır.

YAPI VE KREDİ BANKASI A.Ş.

31 ARALIK 2007 TARİHİ İTİBARIYLA KONSOLİDE FİNANSAL TABLOLARA İLİŞKİN AÇIKLAMA VE DİPNOTLAR

(Tutarlar aksi belirtilmedikçe Bin Yeni Türk Lirası ("YTL") olarak ifade edilmiştir.)

KONSOLİDE FİNANSAL TABLOLARA İLİŞKİN AÇIKLAMA VE DİPNOTLAR (Devamı)

g. Diğer faaliyet giderlerine ilişkin bilgiler:

	31 Aralık 2007	31 Aralık 2006
Personel Giderleri	945.916	785.259
Kıdem Tazminatı Karşılığı	2.312	17.228
Banka Sosyal Yardım Sandığı Varlık Açıkları Karşılığı	120.997	152.539
Maddi Duran Varlık Değer Düşüş Giderleri	28.006	30.879
Maddi Duran Varlık Amortisman Giderleri	130.239	145.768
Maddi Olmayan Duran Varlık Değer Düşüş Giderleri	-	4.036
Şerefiye Değer Düşüş Gideri	-	-
Maddi Olmayan Duran Varlık Amortisman Giderleri	32.287	33.720
Özkaynak Yöntemi Uygulanan Ortaklık Payları Değer Düşüş Gideri	-	-
Elden Çıkarılacak Kıymetler Değer Düşüş Giderleri	6.521	9.887
Elden Çıkarılacak Kıymetler Amortisman Giderleri	16.947	10.207
Satış Amaçlı Elde Tutulan Duran Varlıklar Değer Düşüş Giderleri	-	-
Diğer İşletme Giderleri	810.107	678.381
Faaliyet Kiralama Giderleri	60.285	18.984
Bakım ve Onarım Giderleri	28.986	30.015
Reklam ve İlan Giderleri	127.331	124.795
Diğer Giderler	593.505	504.587
Aktiflerin Satışından Doğan Zararlar (*)	344.229	24.291
Diğer (**)	889.326	838.381
Toplam	3.326.887	2.730.576

(*) Ana Ortaklık Banka'nın 11 Temmuz 2007'de imzaladığı "Gayrimenkul Toplu Satış Sözleşmesi" çerçevesinde 31 Aralık 2007 itibarıyla 35.361 bin YTL satış kârı oluşmuştur. Tek Düzen Hesap Planı gereği söz konusu satış kârı ile ilgili olarak 310.323 bin YTL "Diğer Faaliyet Giderleri", 345.684 bin YTL ise "Diğer Faaliyet Gelirleri" hesaplarında muhasebeleştirilmiştir.

(**) Toplam 408.955 bin YTL (2006: 490.530 bin YTL) tutarındaki sigorta teknik karşılıklarını içermektedir.

h. Sürdürülen faaliyetler vergi öncesi kâr ve zararına ilişkin açıklamalar:

Vergi öncesi kârın, 2.473.086 bin YTL'si (2006: 2.097.140 bin YTL) net faiz gelirlerinden, 1.576.995 bin YTL'si (2006: 1.380.671 bin YTL) net ücret ve komisyon gelirlerinden oluşmakta olup, diğer faaliyet giderleri toplamı 3.326.887 bin YTL'dir (2006: 2.730.576 bin YTL).

i. Sürdürülen faaliyetler vergi karşılığına ilişkin açıklamalar:

31 Aralık 2007 tarihi itibarıyla Grup'un 269.029 bin YTL (2006: 90.715 bin YTL) cari vergi gideri, 78.894 bin YTL tutarında ertelenmiş vergi geliri (2006: 154.826 bin YTL tutarında ertelenmiş vergi gideri) bulunmaktadır.

j. Net dönem kâr ve zararına ilişkin açıklamalar:

Grup'un olağan bankacılık işlemlerinden kaynaklanan gelir ve gider kalemlerinin niteliği, boyutu ve tekrarlanma oranı, Grup'un cari dönem içindeki performansının anlaşılması için gerekli değildir.

k. Azınlık haklarına ait kâr/zarar:

	31 Aralık 2007	31 Aralık 2006
Azınlık Haklarına Ait Kâr	149.585	141.450

YAPI VE KREDİ BANKASI A.Ş.

31 ARALIK 2007 TARİHİ İTİBARIYLA KONSOLİDE FİNANSAL TABLOLARA İLİŞKİN AÇIKLAMA VE DİPNOTLAR

(Tutarlar aksi belirtilmedikçe Bin Yeni Türk Lirası ("YTL") olarak ifade edilmiştir.)

KONSOLİDE FİNANSAL TABLOLARA İLİŞKİN AÇIKLAMA VE DİPNOTLAR (Devamı)

IV. NAZIM HESAPLARA İLİŞKİN AÇIKLAMA VE DİPNOTLAR

a. Nazım hesaplarda yer alan yükümlülüklerle ilişkin açıklama:

1. Gayri kabili rücu nitelikteki taahhütlerin türü ve miktarı:

Grup'un 10.449.281 bin YTL (2006: 8.163.986 bin YTL) tutarında kredi kartlarına verilen harcama limiti taahhüdü ve 1.359.423 bin YTL (2006: 1.310.760 bin YTL) tutarında çek yaprakları için ödeme taahhüdü ve 1.931.253 bin YTL (2006: 1.562.546 bin YTL) tutarında kullandırım garantili kredi tahsis taahhüdü bulunmaktadır.

2. Nazım hesap kalemlerinden kaynaklanan muhtemel zararların ve taahhütlerin yapısı ve tutarı:

Nazım hesap kalemlerinden kaynaklanan önemli seviyede muhtemel zararlar bulunmamaktadır. Bilanço dışı yükümlülüklerden oluşan taahhütler "Bilanço Dışı Yükümlülükler Tablosu"nda gösterilmiştir.

2 (i).Garantiler, banka aval ve kabulleri ve mali garanti yerine geçen teminatlar ve diğer akreditifler dahil gayrinakdi krediler:

	31 Aralık 2007	31 Aralık 2006
Banka kabul kredileri	184.493	216.649
Akreditifler	2.164.139	2.592.221
Diğer garantiler	604.876	765.491
Toplam	2.953.508	3.574.361

2 (ii). Kesin teminatlar, geçici teminatlar, kefaletler ve benzeri işlemler:

31 Aralık 2007 tarihi itibarıyla Grup'un kesin teminatlar, geçici teminatlar, kefaletler ve benzeri işlemlerinin toplamı 11.062.043 bin YTL'dir (2006: 11.278.368 bin YTL).

3(i). Gayrinakdi kredilerin toplam tutarı:

	31 Aralık 2007	31 Aralık 2006
Nakit Kredi Teminine Yönelik Olarak Açılan Gayrinakdi Krediler	303.112	429.301
Bir Yıl veya Daha Az Süreli Asıl Vadeli	135.770	188.949
Bir Yıldan Daha Uzun Süreli Asıl Vadeli	167.342	240.352
Diğer Gayrinakdi Krediler	13.712.439	14.423.428
Toplam	14.015.551	14.852.729

YAPI VE KREDİ BANKASI A.Ş.

31 ARALIK 2007 TARİHİ İTİBARIYLA KONSOLİDE FİNANSAL TABLOLARA İLİŞKİN AÇIKLAMA VE DİPNOTLAR

(Tutarlar aksi belirtilmedikçe Bin Yeni Türk Lirası ("YTL") olarak ifade edilmiştir.)

KONSOLİDE FİNANSAL TABLOLARA İLİŞKİN AÇIKLAMA VE DİPNOTLAR (Devamı)

3 (ii). Gayrinakdi krediler hesabı içinde sektör bazında risk yoğunlaşması hakkında bilgi:

	31 Aralık 2007				31 Aralık 2006			
	TP	(%)	YP	(%)	TP	(%)	YP	(%)
Tarım	62.854	1,08	144.511	1,77	73.879	1,33	48.383	0,52
Çiftçilik ve Hayvancılık	42.028	0,72	134.756	1,65	56.698	1,02	43.824	0,47
Ormancılık	15.672	0,27	9.298	0,11	13.410	0,24	3.949	0,04
Balıkçılık	5.154	0,09	457	0,01	3.771	0,07	610	0,01
Sanayi	2.332.805	40,01	3.694.646	45,14	2.158.100	38,68	4.097.993	44,19
Madencilik ve Taşocakçılığı	110.087	1,89	116.043	1,42	27.860	0,50	94.787	1,02
İmalat Sanayi	2.105.265	36,11	3.291.847	40,22	2.084.955	37,37	3.666.881	39,54
Elektrik, Gaz, Su	117.453	2,01	286.756	3,50	45.285	0,81	336.325	3,63
İnşaat	1.509.655	25,89	1.812.788	22,15	1.433.038	25,69	1.818.617	19,61
Hizmetler	1.816.433	31,16	1.836.618	22,43	1.855.956	33,26	2.851.403	30,75
Toptan ve Perakende Ticaret	898.417	15,42	334.214	4,08	1.028.914	18,44	381.833	4,13
Otel ve Lokanta Hizmetleri	65.138	1,12	73.944	0,90	62.385	1,12	91.303	0,98
Ulaştırma ve Haberleşme	272.424	4,67	371.951	4,54	224.476	4,02	608.970	6,57
Mali Kuruluşlar	387.941	6,65	635.303	7,76	318.307	5,71	1.140.888	12,30
Gayrimenkul ve Kira. Hizm.	67.599	1,16	95.376	1,17	69.386	1,24	135.389	1,46
Serbest Meslek Hizmetleri	-	-	-	-	-	-	-	-
Eğitim Hizmetleri	5.946	0,10	1.918	0,02	7.781	0,14	3.850	0,04
Sağlık ve Sosyal Hizmetler	118.968	2,04	323.912	3,96	144.707	2,59	489.170	5,27
Diğer	108.581	1,86	696.660	8,51	58.228	1,04	457.132	4,93
Toplam	5.830.328	100,00	8.185.223	100,00	5.579.201	100	9.273.528	100

3 (iii). I ve II'nci grupta sınıflandırılan gayrinakdi kredilere ilişkin bilgiler:

	I inci Grup		II nci Grup	
	TP	YP	TP	YP
Gayrinakdi Krediler				
Teminat Mektupları	5.749.546	5.223.591	51.990	36.916
Aval ve Kabul Kredileri	-	180.488	-	4.005
Akreditifler	4.802	2.158.538	-	799
Cirolar	-	-	-	-
Menkul Değer İhracı Satın Alma Garantileri	-	-	-	-
Faktoring Garantilerinden	-	-	-	-
Diğer Garanti ve Kefaletler	15.492	580.886	8.498	-
Toplam	5.769.840	8.143.503	60.488	41.720

YAPI VE KREDİ BANKASI A.Ş.

31 ARALIK 2007 TARİHİ İTİBARIYLA KONSOLİDE FİNANSAL TABLOLARA İLİŞKİN AÇIKLAMA VE DİPNOTLAR

(Tutarlar aksi belirtilmedikçe Bin Yeni Türk Lirası ("YTL") olarak ifade edilmiştir.)

KONSOLİDE FİNANSAL TABLOLARA İLİŞKİN AÇIKLAMA VE DİPNOTLAR (Devamı)

3 (iv). Gayrinakdi krediler vade dağılımı:

31 Aralık 2007 (*)	Süresiz	1 Yıla Kadar	1-5 Yıl	5 yıl ve üzeri	Toplam
Akreditifler	426	2.000.157	163.556	-	2.164.139
Teminat mektupları	6.354.208	1.465.169	2.907.231	335.435	11.062.043
Kabul kredileri	184.493	-	-	-	184.493
Diğer	48.395	107.642	313.241	135.598	604.876
Toplam	6.587.522	3.572.968	3.384.028	471.033	14.015.551
31 Aralık 2006 (*)	Süresiz	1 Yıla Kadar	1-5 Yıl	5 yıl ve üzeri	Toplam
Akreditifler	-	2.425.300	166.907	14	2.592.221
Teminat mektupları	6.325.550	3.480.771	1.407.121	64.926	11.278.368
Kabul kredileri	206.059	10.590	-	-	216.649
Diğer	127.584	283.160	344.334	10.413	765.491
Toplam	6.659.193	6.199.821	1.918.362	75.353	14.852.729

(*) Orijinal vadeye göre dağıtılmıştır.

c. Türev finansal araçlara ilişkin bilgiler:

	31 Aralık 2007	31 Aralık 2006
Alım Satım Amaçlı İşlemlerin Türleri		
Döviz ile İlgili Türev İşlemler (I)	8.168.015	5.124.871
Vadeli Döviz Alım Satım İşlemleri	2.902.202	2.745.821
Swap Para Alım Satım İşlemleri	3.173.500	1.226.446
Futures Para İşlemleri	-	-
Para Alım Satım Opsiyonları	2.092.313	1.152.604
Faiz ile İlgili Türev İşlemler (II)	2.404.384	1.114.958
Vadeli Faiz Sözleşmesi Alım Satım İşlemleri	-	213.943
Swap Faiz Alım Satım İşlemleri	2.404.384	901.015
Faiz Alım Satım Opsiyonları	-	-
Futures Faiz Alım Satım İşlemleri	-	-
Diğer Alım Satım Amaçlı Türev İşlemler (III)	7.987	-
A.Toplam Alım Satım Amaçlı Türev İşlemler (I+II+III)	10.580.386	6.239.829
Riskten Korunma Amaçlı Türev İşlem Türleri		
Rayiç Değer Değişikliği Riskinden Korunma Amaçlı	-	-
Nakit Akış Riskinden Korunma Amaçlı	221.767	-
YP Üzerinden Yapılan İştirak Yatırımları Riskinden Korunma Amaçlı	-	-
B.Toplam Riskten Korunma Amaçlı Türev İşlemler	221.767	-
Türev İşlemler Toplamı (A+B)	10.802.153	6.239.829

YAPI VE KREDİ BANKASI A.Ş.

31 ARALIK 2007 TARİHİ İTİBARIYLA KONSOLİDE FİNANSAL TABLOLARA İLİŞKİN AÇIKLAMA VE DİPNOTLAR

(Tutarlar aksi belirtilmedikçe Bin Yeni Türk Lirası ("YTL") olarak ifade edilmiştir.)

KONSOLİDE FİNANSAL TABLOLARA İLİŞKİN AÇIKLAMA VE DİPNOTLAR (Devamı)

c. Banka'nın türev enstrümanlarının kontrata dayalı vade analizi:

31 Aralık 2007	1 Aya Kadar	1-3 Ay	3-12 Ay	1-5 Yıl	5 yıl ve üzeri	Toplam
Alım satım amaçlı türev finansal varlıklar						
Döviz kuru türevleri:	68.071	(82.537)	(30.590)	(22.582)	-	(67.638)
- Giriş	2.936.229	823.943	202.542	91.468	-	4.054.182
- Çıkış	(2.868.158)	(906.480)	(233.132)	(114.050)	-	(4.121.820)
Faiz oranı türevleri:	223.292	136.420	18.969	(485.997)	-	(107.316)
- Giriş	223.292	293.471	104.031	45.955	481.785	1.148.534
- Çıkış	-	(157.051)	(85.062)	(531.952)	(481.785)	(1.255.850)
Risken korunma amaçlı varlıklar						
Döviz kuru türevleri:	-	-	-	-	-	-
- Giriş	-	-	-	-	-	-
- Çıkış	-	-	-	-	-	-
Faiz oranı türevleri:	4.708	41.325	(63.790)	-	-	(17.757)
- Giriş	25.926	62.453	13.626	-	-	102.005
- Çıkış	(21.218)	(21.128)	(77.416)	-	-	(119.762)
Toplam nakit girişi	3.185.447	1.179.867	320.199	137.423	481.785	5.304.721
Toplam nakit çıkışı	(2.889.376)	(1.084.659)	(395.610)	(646.002)	(481.785)	(5.497.432)

c. Şarta bağlı yükümlülüklerle ilgili bilgiler:

Grup aleyhine açılan davalarla ilgili olarak ihtiyatlılık ilkesi gereği 12.865 bin YTL (2006: 12.774 bin YTL) tutarında karşılık ayırmış olup; bu karşılıklar bilançoda "Diğer karşılıklar" kalemi içerisinde sınıflandırılmıştır.

d. Başkaları nam ve hesabına verilen hizmetlere ilişkin açıklamalar:

Banka'nın gerçek ve tüzel kişiler adına saklama veya plasmada bulunma faaliyetleri önemlilik arz etmemektedir.

V. ÖZKAYNAK DEĞİŞİM TABLOSUNA İLİŞKİN AÇIKLAMA VE DİPNOTLAR

a. Kâr dağıtımına ilişkin açıklamalar:

Bulunmamaktadır.

b. Satılmaya hazır finansal varlıklara ilişkin açıklamalar:

Satılmaya hazır finansal varlıkların gerçeğe uygun değerlerindeki değişikliklerden kaynaklanan "Gerçekleşmemiş kâr/zararlar" ilgili finansal varlığa karşılık gelen değer tahsili, varlığın satılması, elden çıkarılması veya zafiyete uğraması durumlarından birinin gerçekleşmesine kadar dönemin gelir tablosuna yansıtılmamakta ve özkaynaklar altında "Menkul değerler değer artış fonu" hesabında izlenmektedir.

c. Birleşmeden kaynaklanan Artış/Azalış bakiyesine ilişkin açıklamalar:

Beşinci Bölüm VII. no'lu dipnotta detaylı olarak açıklanmıştır.

d. Kur farkına ilişkin açıklamalar:

Grubun yurtdışında kurulu bağlı ortaklıklarının finansal tablolarının bilanço kalemleri dönem sonu bilanço değerlendirme kurları ile, gelir tablosu kalemleri ise ortalama döviz kurları ile Türk parasına çevrilerek konsolide finansal tablolara yansıtılmaktadır. Bunlara ilişkin çevrim kur farkları özkaynaklar altında "Menkul Değerler Değer Artış Fonu" hesabında muhasebeleştirilmektedir.

VI. NAKİT AKIM TABLOSUNA İLİŞKİN AÇIKLAMA VE DİPNOTLAR

a. Nakit ve nakde eşdeğer varlıklara ilişkin bilgiler:

1. Nakit ve nakde eşdeğer varlıkları oluşturan unsurlar, bu unsurların belirlenmesinde kullanılan muhasebe politikası:

Kasa ve efektif deposu ile Türkiye Cumhuriyet Merkez Bankası dahil bankalardaki vadesiz mevduat "Nakit" olarak; orijinal vadesi üç aydan kısa olan bankalararası para piyasası plasmanları ve bankalardaki vadeli depolar "Nakde eşdeğer varlık" olarak tanımlanmaktadır.

YAPI VE KREDİ BANKASI A.Ş.

31 ARALIK 2007 TARİHİ İTİBARIYLA KONSOLİDE FİNANSAL TABLOLARA İLİŞKİN AÇIKLAMA VE DİPNOTLAR

(Tutarlar aksi belirtilmedikçe Bin Yeni Türk Lirası ("YTL") olarak ifade edilmiştir.)

KONSOLİDE FİNANSAL TABLOLARA İLİŞKİN AÇIKLAMA VE DİPNOTLAR (Devamı)

2. Muhasebe politikasında yapılan herhangi bir değişikliğin etkisi: Bulunmamaktadır.

3. Nakit ve nakde eşdeğer varlıkları oluşturan unsurların bilançoda kayıtlı tutarları ile nakit akım tablosunda kayıtlı tutarları arasındaki mutabakat:

3(i). Dönem başındaki nakit ve nakde eşdeğer varlıklar:

	31 Aralık 2007	31 Aralık 2006
Nakit	1.417.017	1.099.208
Kasa ve Efektif Deposu	440.288	419.488
Bankalardaki Vadesiz Depo	976.729	679.720
Nakde Eşdeğer Varlıklar	2.004.471	3.289.454
Bankalararası Para Piyasası	159.179	690.010
Bankalardaki Depo	1.845.292	2.599.444
Toplam Nakit ve Nakde Eşdeğer Varlık	3.421.488	4.388.662

Önceki dönemde gerçekleşen işlemler neticesinde bulunan toplam değer, cari dönem başındaki nakit ve nakde eşdeğer varlıklar toplamını verir.

3(ii). Dönem sonundaki nakit ve nakde eşdeğer varlıklar :

	31 Aralık 2007	31 Aralık 2006
Nakit	1.434.389	1.417.017
Kasa ve Efektif Deposu	443.863	440.288
Bankalardaki Vadesiz Depo	990.526	976.729
Nakde Eşdeğer Varlıklar	999.768	2.004.471
Bankalararası Para Piyasası	431.517	159.179
Bankalardaki Vadeli Depo	568.251	1.845.292
Toplam Nakit ve Nakde Eşdeğer Varlık	2.434.157	3.421.488

b. Grup'un yasal sınırlamalar veya diğer nedenlerle serbest kullanımında olmayan nakit ve eşdeğer varlık mevcuduna ilişkin bilgi:

Bulunmamaktadır.

c. Döviz kurlarındaki değişimin nakit ve nakde eşdeğer varlıklar üzerindeki etkisi:

Bulunmamaktadır.

VII. GRUP BİRLEŞME VE DEVİRLERİ İLE BANKALARCA İKTİSAP EDİLEN ORTAKLIKLARIN MUHASEBELEŞTİRİLMESİNE İLİŞKİN AÇIKLAMA VE DİPNOTLAR

2007 yılında gerçekleşen birleşme ve devirler

(i) Koç Yatırım'ın tüzel kişiliğinin sona erdirilmesi suretiyle ve tüm hak, alacak, borç ve yükümlülükleriyle birlikte Grup'un bağlı ortaklıklarından Yapı Kredi Menkul tarafından devralınmasına ilişkin Olağanüstü Genel Kurul toplantıları 29 Aralık 2006 tarihinde gerçekleştirilmiş ve birleşme işlemi 12 Ocak 2007 tarihinde tescil edilmiştir. Birleşme neticesinde Ana Ortaklık Banka'nın Yapı Kredi Menkul'deki iştirak payı %99,99'dan %64,70'e düşmüştür. Ancak, Banka risk Grubu'nun söz konusu Şirkete ait pay oranı %100,00'dür.

(ii) Banka ve KFH'nin yurtdışı iştiraklerinin yeniden yapılandırılması çalışmaları çerçevesinde Hollanda'da kurulu ve Banka'nın (%100 iştiraki olan Yapı Kredi Holding B.V. kanalıyla) tamamına sahip olduğu Yapı Kredi NV ile KFH'nin %100 iştiraki olan Koçbank Nederland N.V.'nin Yapı Kredi NV adı altında birleştirilme işlemleri 2 Temmuz 2007 tarihinde tamamlanmış olup, birleşme sonrası yeni ortaklık yapısında Banka'nın iştirak oranı %32,76, KFH'nin iştirak oranı ise %67,24 olarak gerçekleşmiştir. Öte yandan yeniden yapılandırma çalışmaları çerçevesinde KFH'nin sahibi olduğu Yapı Kredi Azerbaycan sermayesinin %99,80'ine tekabül eden 6.336.200 AZN nominal değerli hisselerinin devir teslim işlemleri 31 Ekim 2007 tarihi itibarıyla tamamlanmıştır.

Yukarıda bahsi geçen işlemler öncesi ve sonrasında Yapı Kredi NV'nin, Koçbank Nederland N.V.'nin ve Yapı Kredi Azerbaycan'ın nihai kontrol hakkına sahip ortaklarının değişmemiş olması sebebiyle, bu işlemler ortak kontrol altındaki işlemler olarak tanımlanmış ve Üçüncü Bölüm XXVIII. no'lu dipnotta belirtilen muhasebe politikasına göre muhasebeleştirilmiştir.

YAPI VE KREDİ BANKASI A.Ş. 31 ARALIK 2007 TARİHİ İTİBARIYLA KONSOLİDE FİNANSAL TABLOLARA İLİŞKİN AÇIKLAMA VE DİPNOTLAR

(Tutarlar aksi belirtilmedikçe Bin Yeni Türk Lirası ("YTL") olarak ifade edilmiştir.)

KONSOLİDE FİNANSAL TABLOLARA İLİŞKİN AÇIKLAMA VE DİPNOTLAR (Devamı)

(iii) KFH'nin sahibi olduğu Yapı Kredi Faktoring sermayesinin %59,47'sine tekabül eden 9.992.000 YTL nominal değerli, Yapı Kredi Leasing sermayesinin %73,10'una tekabül eden 285.048.428 YTL nominal değerli ve Yapı Kredi Azerbaycan sermayesinin %99,80'ine tekabül eden 6.336.200 AZN nominal değerli hisselerinin hisse devir teslim işlemleri 31 Ekim 2007 tarihi itibarıyla tamamlanmıştır. Bu hisse değişimi çerçevesinde Banka sermayesi KFH'ye pay verilmek suretiyle 277.601.284 YTL artırılmıştır. Bununla birlikte Banka'ya devredilen hisselerin nominal değerleri ile makul değerleri arasındaki 495.852 bin YTL tutarındaki fark "Hisse Senedi İhraç Primleri" olarak özkaynaklarda muhasebeleştirilmiştir. Bu işlem azınlıkla yapılan işlem olarak nitelendirildiğinden, oluşan 322.862 bin YTL ve 450.591 bin YTL tutarındaki farklar özkaynaklarda sırasıyla, "Geçmiş yıl kâr/zararları" ve "Azınlık Payları" kalemlerinde muhasebeleştirilmiştir. Bahsi geçen tutarlar ile sermaye artışı ve hisse senedi ihraç primi tutarları birlikte dikkate alındığında hisse değişimi işleminin toplam özkaynaklarda herhangi bir etkisi olmamıştır.

2006 yılında gerçekleşen birleşme ve devirler

(i) 28 Eylül 2005 tarihinde Çukurova Holding, çeşitli Çukurova Grubu Şirketleri ve Mehmet Emin Karamehmet ile Koç Finansal Hizmetler, Koçbank Nederland ve Koçbank arasında Yapı Kredi'nin %57,42 oranındaki hisselerinin satışına ilişkin Hisse Alım Sözleşmesi'nin son hali imzalanmıştır. Bu sözleşmenin imzalanmasıyla birlikte 8 Mayıs 2005 tarihinde taraflar arasında ilke olarak mutabık kalınan Hisse Alım Sözleşmesi de resmen yürürlüğe girmiştir. Sözleşme uyarınca 28 Eylül 2005 tarihinde, Çukurova Şirketleri'ne ait toplam 335.015 bin YTL tutarında nominal değere sahip %44,52 oranındaki Yapı Kredi hisseleri ile, TMSF mülkiyetindeki, toplam 97.032 bin YTL tutarında nominal değere sahip %12,90 oranındaki Yapı Kredi hisseleri Koçbank'a devredilmiştir.

Ayrıca, Koçbank, 2006 yılının Nisan ayında Yapı Kredi'nin İMKB'de işlem gören %9,09 oranındaki hisseleri ile Yapı Kredi satılmaya hazır finansal varlıklar portföyünde bulunan bir yatırım fonuna ait %0,79 oranındaki hisselerini satın alarak Yapı Kredi'de sahip olduğu hisselerin oranını %67,31'e yükseltmiştir. Bu satın alma azınlıkla yapılan işlem olarak nitelendirildiği için satın alma maliyeti ile iktisap edilen net varlıklar arasındaki oluşan fark özkaynaklarda "Geçmiş yıl kâr/zararları" kalemi altında muhasebeleştirilmiştir (Üçüncü Bölüm III. a.5).

Bununla birlikte, Koçbank'ın tüm hak, alacak, borç ve yükümlülükleri ile birlikte Yapı Kredi'ye devri suretiyle iki bankanın birleştirilmesi ve bu birleşme neticesinde Koçbank'ın tasfiyesiz infisah etmesi ile Koçbank'ın tüm aktif ve pasifleri ile diğer hak ve yükümlülüklerinin 5411 sayılı Bankacılık Kanunu'nun 19. Maddesi hükümleri ile ilgili mevzuat doğrultusunda Yapı Kredi'ye devir edilmesine ilişkin BDDK onayı 1 Ekim 2006 tarihli Resmi Gazete'de yayımlanmıştır. Yapı Kredi'nin yeni sermayesi İstanbul Ticaret Sicili Memurluğunca 2 Ekim 2006 tarihinde tescil edilmiş olup 1.896.662.493,80 YTL sermayesinin 3.142.818.454,10 YTL'ye artırılması ve artırılan 1.246.155.960,30 YTL'yi temsil eden payların Koçbank'ın ortaklarına dağıtımına 10 Ekim 2006 tarihinden itibaren başlanmıştır. Koçbank ortaklarının 1 Ykr nominal değerli hissesi karşılığında 1 Ykr nominal değerli 0,5313538 adet Yapı Kredi payı alma hakları vardır. Koçbank devir sonucu birleşmek suretiyle tasfiyesiz infisah ettiğinden ticaret sicilinden kaydı 2 Ekim 2006 tarihinde silinmiştir.

Bu birleşme işlemi sonrasında, Koçbank'ın %99,78 oranında hisselerine sahip olan KFH'nin, Banka'daki hisse oranı %80,18 olarak gerçekleşmiştir.

Söz konusu birleşme öncesi ve sonrası Yapı Kredi'nin ve Koçbank'ın nihai kontrol hakkına sahip ortaklarının değişmemiş olması sebebiyle, bu birleşme işlemi ortak kontrol altındaki işlemler olarak tanımlanmış ve Üçüncü Bölüm XXVIII. no'lu dipnotta belirtilen muhasebe politikasına göre muhasebeleştirilmiştir.

28 Eylül 2005 tarihinde gerçekleşen satın alma işlemi ile birlikte Koçbank, Yapı Kredi ve Yapı Kredi'nin sahip olduğu bağlı ortaklıkları konsolidasyon kapsamına almıştır. İlgili muhasebe uygulamaları gereği, detayları Beşinci Bölüm I.k.'de açıklanan şerhiye ve tanımlanabilir maddi olmayan duran varlıklar olarak tespit edilen kredi kartı marka değeri, mevduat tabanı ve müşteri portföyünün makul değerleri, Koçbank'ın konsolide mali tablolarına yansıtılmıştır. 2 Ekim 2006 tarihinde meydana gelen birleşme ile birlikte, Koçbank'ın Yapı Kredi'ye devir edilmiş olması, Grup'un (Koçbank, Yapı Kredi ve Yapı Kredi'nin sahip olduğu bağlı ortaklıklar) yapısında herhangi bir değişikliğe sebep olmamıştır. Buradan yola çıkılarak, 31 Aralık 2006 tarihli konsolide mali tablolar, 31 Aralık 2005 tarihli Koçbank konsolide mali tablolarının devamı olarak dikkate alınmış ve TFRS uygulamalarının etkileri de ayrıca mali tablolara yansıtılmıştır.

(ii) Koç Leasing'in tüzel kişiliğinin sona erdirilmesi suretiyle ve tüm hak, alacak, borç ve yükümlülükleriyle birlikte Banka'nın bağlı ortaklıklarından Yapı Kredi Leasing tarafından devralınmasına ilişkin Olağanüstü Genel Kurul toplantıları 21 Aralık 2006 tarihinde gerçekleştirilmiş ve birleşme işlemi 25 Aralık 2006 tarihinde tescil edilmiştir. Birleşme neticesinde Grup'un Yapı Kredi Leasing'teki iştirak payı % 98,13'ten 28 Aralık 2006 tarihinde gerçekleştirilen hisse alımı ile birlikte % 25,67'e düşmüştür. Ancak, Ana Ortaklık Banka risk Grubu'nun söz konusu Şirket'e ait pay oranı %99,58'dir.

YAPI VE KREDİ BANKASI A.Ş.

31 ARALIK 2007 TARİHİ İTİBARIYLA KONSOLİDE FİNANSAL TABLOLARA İLİŞKİN AÇIKLAMA VE DİPNOTLAR

(Tutarlar aksi belirtilmedikçe Bin Yeni Türk Lirası ("YTL") olarak ifade edilmiştir.)

KONSOLİDE FİNANSAL TABLOLARA İLİŞKİN AÇIKLAMA VE DİPNOTLAR (Devamı)

Banka'nın bağlı ortaklıklarından Yapı Kredi Faktoring'in tüzel kişiliğinin sona erdirilmesi suretiyle ve tüm hak, alacak, borç ve yükümlülükleriyle birlikte Koç Faktoring tarafından devralınmasına ilişkin Olağanüstü Genel Kurul toplantıları 22 ve 27 Aralık 2006 tarihlerinde gerçekleştirilmiş ve Koç Faktoring'in ünvanı Yapı Kredi Faktoring A.Ş. olarak değiştirilmiş ve birleşme işlemleri 29 Aralık 2006 tarihinde tescil edilmiştir.

Birleşme neticesinde Banka'nın Yapı Kredi Faktoring'teki iştirak payı %99,98'den %40,48'e düşmüştür. Ancak, Ana Ortaklık Banka risk Grubu'nun söz konusu Şirket'e ait pay oranı %100'dür.

Banka'nın dolaylı olarak sahibi bulunduğu Yapı Kredi Portföy'ün tüzel kişiliğinin sona erdirilmesi suretiyle ve tüm hak, alacak, borç ve yükümlülükleriyle birlikte Koç Portföy tarafından devralınmasına ilişkin Olağanüstü Genel Kurul toplantıları 22 Aralık 2006 tarihlerinde gerçekleştirilmiş Koç Portföy'ün ünvanı Yapı Kredi Portföy Yönetimi A.Ş. olarak değiştirilmiş ve birleşme işlemleri 29 Aralık 2006 tarihinde tescil edilmiştir. Birleşme neticesinde Ana Ortaklık Banka'nın Yapı Kredi Portföy'deki iştirak payı %32,49'dan %4,84'e düşmüştür. Ancak, Ana Ortaklık Banka risk Grubu'nun söz konusu Şirket'e ait pay oranı %99,99'dur.

Yukarıda bahsi geçen işletmelerin birleşme işlemleri de yine "çıkarların birleştirilmesi" esasına uygun olarak konsolide mali tablolara yansıtılmıştır. Bu kapsamda birleşmeye konu olan ve ancak 31 Aralık 2005 tarihi itibarıyla Grup tarafından kontrol edilmediğinden konsolidasyona tabi tutulmayan Koç Leasing, Koç Faktoring, Koç Yatırım ve Koç Portföy şirketlerinin özkaynakları Grup'un 1 Ocak 2006 tarihli konsolide özkaynaklarıyla ve gelir tabloları ise işletme birleşmesinin gerçekleştiği mali yılın başlangıcından itibaren birleştirilmiştir.

VIII. GRUP'UN DAHİL OLDUĞU RİSK GRUBU İLE İLGİLİ AÇIKLAMA VE DİPNOTLAR

a. Grup'un dahil olduğu risk grubuna ilişkin işlemlerin hacmi, dönem sonunda sonuçlanmamış kredi ve mevduat işlemleri, döneme ilişkin gelir ve giderler:

1. Grup'un dahil olduğu risk grubuna ait kredilere ilişkin bilgiler:

Grup'un Dahil Olduğu Risk Grubu (*) (**)	İştirak, Bağlı Ortaklık ve Birlikte Kontrol Edilen Ortaklıklar		Grup'un Doğrudan ve Dolaylı Ortakları		Risk Grubuna Dahil Olan Diğer Gerçek ve Tüzel Kişiler	
	Nakdi	Gayrinakdi	Nakdi	Gayrinakdi	Nakdi	Gayrinakdi
Krediler ve Diğer Alacaklar						
Dönem Başı Bakiyesi	-	471	426.842	716.561	-	-
Dönem Sonu Bakiyesi	-	10.269	392.898	628.045	-	-
Alınan Faiz ve Komisyon Gelirleri	-	83	52.538	2.042	-	-

(*) 5411 Sayılı Bankacılık Kanunu'nun 49'uncu maddesinin 2'nci fıkrasında tanımlanmıştır.

(**) Yukarıdaki tablodaki bilgiler verilen kredilerin yanında bankalardan alacakları da içermektedir.

2. Grup'un dahil olduğu risk grubuna ait mevduata ilişkin bilgiler:

Grup'un Dahil Olduğu Risk Grubu (*) (**)	İştirak, Bağlı Ortaklık ve Birlikte Kontrol Edilen Ortaklıklar		Grup'un Doğrudan ve Dolaylı Ortakları		Risk Grubuna Dahil Olan Diğer Gerçek ve Tüzel Kişiler	
	2007	2006	2007	2006	2007	2006
Mevduat						
Dönem Başı	61.693		3.655.994		-	
Dönem Sonu	7.823	61.693	3.867.644	3.655.994	-	-
Mevduat Faiz Gideri	1.340	2.364	332.670	260.857	-	-

(*) 5411 Sayılı Bankacılık Kanunu'nun 49'uncu maddesinin 2'nci fıkrasında tanımlanmıştır.

(**) Yukarıdaki tablodaki bilgiler mevduat bakiyelerinin yanı sıra alınan kredileri de içermektedir.

YAPI VE KREDİ BANKASI A.Ş.

31 ARALIK 2007 TARİHİ İTİBARIYLA KONSOLİDE FİNANSAL TABLOLARA İLİŞKİN AÇIKLAMA VE DİPNOTLAR

(Tutarlar aksi belirtilmedikçe Bin Yeni Türk Lirası ("YTL") olarak ifade edilmiştir.)

KONSOLİDE FİNANSAL TABLOLARA İLİŞKİN AÇIKLAMA VE DİPNOTLAR (Devamı)

3. Grup'un, dahil olduğu risk grubu ile yaptığı vadeli işlemler ile opsiyon sözleşmeleri ile benzeri diğer sözleşmelere ilişkin bilgiler:

Grup'un Dahil Olduğu Risk Grubu (*)	İştirak, Bağlı Ortaklık ve Birlikte Kontrol Edilen Ortaklıklar		Grup'un Doğrudan ve Dolaylı Ortakları		Risk Grubuna Dahil Olan Diğer Gerçek ve Tüzel Kişiler	
	2007	2006	2007	2006	2007	2006
Alım Satım Amaçlı İşlemler (**)						
Dönem Başı (***)	-	-	118.777	-	-	-
Dönem Sonu (***)	-	-	188.006	118.777	-	-
Toplam Kâr/Zarar	-	-	55	127	-	-
Riskten Korunma Amaçlı İşlemler						
Dönem Başı	-	-	-	-	-	-
Dönem Sonu	-	-	-	-	-	-
Toplam Kâr/Zarar	-	-	-	-	-	-

(*) 5411 Sayılı Bankacılık Kanunu'nun 49'uncu maddesinin 2'nci fıkrasında tanımlanmıştır.

(**) Grup'un türev ürünleri TMS 39 gereğince "Gerçeğe Uygun Değer Farkı Kâr Zarara Yansıtılan Finansal Varlık" olarak sınıflandırılmaktadır.

(***) Dönem başı ve dönem sonu bakiyeleri ilgili vadeli işlemlerin alım ve satım tutarlarının toplamını ifade etmektedir.

b. Grup'un dahil olduğu risk grubuyla ilgili olarak:

1. Taraflar arasında bir işlem olup olmadığına bakılmaksızın Grup'un dahil olduğu risk grubunda yer alan ve Banka'nın kontrolündeki kuruluşlarla ilişkileri:

Ana Ortaklık Banka, bankacılık işlemleri esnasında grup şirketleriyle çeşitli işlemler yapmaktadır. Bu işlemler ticari amaçlı olup piyasa fiyatları ile gerçekleştirilmektedir.

2. Yapılan işlemin türü, tutarı ve toplam işlem hacmine olan oranı, başlıca kalemlerin tutarı ve tüm kalemlere olan oranı, fiyatlandırma politikası ve diğer unsurlar:

	Toplam Risk Grubu	Toplam İşlem Hacmi	%
Krediler	387.335	28.733.042	1,35
Bankalar	5.563	1.383.437	0,40
Alınan Faiz Gelirleri	52.538	4.253.997	1,24
Gayrinakdi Krediler	638.314	14.015.551	4,55
Alınan Komisyon Gelirleri	2.125	132.674	1,60
Mevduat	2.816.169	33.707.132	8,35
Alınan Krediler ve Para Piyasalarına Borçlar	439.128	7.664.034	5,73
Ödenen Faiz Giderleri	334.010	4.106.586	8,13
Alım Satım Amaçlı İşlemler	188.006	10.802.153	1,74
Alım Satım Amaçlı İşlemlerden Giderler (net)	55	189.699	0,03

3. Üst yönetime sağlanan faydalara ilişkin bilgiler:

Grup, üst yönetime 2007 dönemi içinde 14.482 bin YTL tutarında (2006: 17.580 bin YTL) ücret ve maaş ödemesi yapmıştır.

IX. ANA ORTAKLIK BANKA'NIN YURTDIŞI, YURTDIŞI, KIYI BANKACILIĞI BÖLGELERİNDEKİ ŞUBE İLE YURTDIŞI TEMSİLCİLİKLERİNE İLİŞKİN BİLGİLER

	Sayı	Çalışan Sayısı			
Yurtiçi şube	675	14.242			
			Bulunduğu Ülke		
Yurtdışı temsilcilikler	1	1	1- Rusya Federasyonu		
				Aktif Toplamı	Yasal Sermaye
Yurtdışı şube	-	-		-	-
Kıyı Bankacılığı Bölgesindeki Şubeler	1	6	1-Bahreyn	7.644.850	-

YAPI VE KREDİ BANKASI A.Ş. 31 ARALIK 2007 TARİHİ İTİBARIYLA KONSOLİDE FİNANSAL TABLOLARA İLİŞKİN AÇIKLAMA VE DİPNOTLAR

(Tutarlar aksi belirtilmedikçe Bin Yeni Türk Lirası ("YTL") olarak ifade edilmiştir.)

KONSOLİDE FİNANSAL TABLOLARA İLİŞKİN AÇIKLAMA VE DİPNOTLAR (Devamı)

X. BİLANÇO SONRASI HUSUSLARA İLİŞKİN AÇIKLAMA VE DİPNOTLAR

1) KFH'nin sahibi olduğu, 34.897.132,53 YTL nominal değerli (şirket sermayesinin % 35,28'i) Yapı Kredi Yatırım Menkul Değerler A.Ş. hisselerinin, DTT Kurumsal Finans Danışmanlık Hizmetleri A.Ş. (Member of Deloitte Touche Tohmatsu) tarafından hazırlanan bağımsız değerlendirme raporu uyarınca, 158.754.689,63 ABD Doları bedel karşılığında Banka tarafından satın alınmasına ve hisse satışının onaylanmasını teminen Sermaye Piyasası Kurulu nezdinde gerekli başvuruların yapılmasına ilişkin Banka Yönetim Kurulu'nca 3 Ekim 2007 tarihinde verilen karar çerçevesinde, Yapı Kredi Yatırım Menkul Değerler A.Ş. hisselerinin devri ile ilgili Sermaye Piyasası Kurulu'nun onayı alınmış olup, hisse alış bedeli olan 158.754.689,63 ABD Doları'nın karşılığı olarak 15 Şubat 2008 tarihli TCMB ABD Dolar döviz alış kuruna göre hesaplanan 188.616.446,75 YTL Banka tarafından KFH'ye ödenmiştir.

2) Ana Ortaklık Banka Yönetim Kurulu'nun 21 Şubat 2008 tarihinde yapılan toplantısında; Banka'nın sigortacılık alanındaki faaliyetlerinin elden çıkarma ve ortaklık da dahil olmak üzere yeniden organize edilmesi amacıyla, Merrill Lynch International ve Unicredit CAIB AG şirketlerinden finansal danışmanlık hizmeti almak suretiyle, çalışma yapılmasına karar verilmiştir.

3) Koç Finansal Hizmetler A.Ş.'nin sahibi olduğu; 32.672.880,00 Euro nominal değerli (şirket sermayesinin %67,24'ü) Yapı Kredi Bank Nederland N.V. hisselerinin, Ernst&Young Transaction Advisory Services B.V. tarafından hazırlanan bağımsız değerlendirme raporu uyarınca 97.502.661,71 Euro bedel karşılığında Banka tarafından satın alınmasına, ve hisse satışının onaylanmasını teminen Hollanda yetkili makamları nezdinde gerekli başvuruların yapılmasına ilişkin Banka Yönetim Kurulunca 3 Ekim 2007 tarihinde karar verilmiştir. Yapı Kredi Bank Nederland N.V. hisselerinin satışı ile ilgili Hollanda yetkili makamlarının onayı alınmış olup, hisse alış bedeli olan 97.502.661,71 Euro'nun 15 Ocak 2008 tarihli T.C. Merkez Bankası Euro döviz alış kuruna göre hesaplanan 165.062.256,01 YTL Banka tarafından Koç Finansal Hizmetler A.Ş.'ye ödenmiştir.

4) Banka Yönetim Kurulu tarafından 4 Mart 2008 tarihinde Banka'nın kayıtlı sermaye sistemine geçmesine; bu doğrultuda Banka Ana Sözleşmesi'nde ilgili maddelerin tadil edilmesine; kayıtlı sermaye sistemine geçiş ve ana sözleşme tadilini gerçekleştirebilmek için Bankacılık Düzenleme ve Denetleme Kurumu, Sermaye Piyasası Kurulu ve ilgili diğer merciler nezdinde başvuruların yapılarak gerekli izinlerin alınmasına ve gerekli izinlerin alınmasını takiben kayıtlı sermaye sistemine geçişin ve ana sözleşme tadilinin Olağan Genel Kurul'da ortakların onayına sunulmasına karar verilmiştir.

5) %65,42'si Banka'ya, %34,58'i ise Yapı Kredi Holding BV'ye ait olan Yapı Kredi Bank (Deutschland) AG'nin; Avenue Europe Investments Singapore Pte Ltd.'ye 29 Şubat 2008 tarihi itibarıyla net aktifler + 250 bin Euro karşılığında satışı tamamlanmış, sermaye indirimi sonrasında bu satıştan Banka payına isabet eden 4.742 bin EUR Banka hesaplarına yansımıştır.

ALTINCI BÖLÜM

DİĞER AÇIKLAMA VE DİPNOTLAR

I. GRUP'UN FAALİYETLERİNE İLİŞKİN DİĞER AÇIKLAMALAR

Bulunmamaktadır.

YEDİNCİ BÖLÜM

BAĞIMSIZ DENETİM RAPORUNA İLİŞKİN AÇIKLAMALAR

I. BAĞIMSIZ DENETİM RAPORUNA İLİŞKİN AÇIKLAMALAR

31 Aralık 2007 tarihi itibarıyla ve aynı tarihte sona eren döneme ait düzenlenen konsolide finansal tablolar Başaran Nas Bağımsız Denetim ve Serbest Muhasebeci Mali Müşavirlik A.Ş. (a member of PricewaterhouseCoopers) tarafından bağımsız denetime tabi tutulmuş olup, 12 Mart 2008 tarihli bağımsız denetim raporu konsolide finansal tabloların önünde sunulmuştur.

II. BAĞIMSIZ DENETÇİ TARAFINDAN HAZIRLANAN AÇIKLAMA VE DİPNOTLAR

Bulunmamaktadır.

Yapı Kredi'nin Kredi Notları ve Kredi Derecelendirme Kuruluşlarının Yapı Kredi'ye İlişkin Görüşleri

MOODY'S	Not	Görünüm
Finansal Güç	D+	Durağan
Kısa Vadeli YP Mevduat	NP	Durağan
Uzun Vadeli YP Mevduat	B1	Durağan
Uzun Vadeli YTL Mevduat	A3	Durağan
Kısa Vadeli YTL Mevduat	Prime-2	Durağan
Ulusal Not	Aaa.tr	
STANDARD&POOR'S		
Uzun Vadeli Yabancı Para	BB-	Durağan
Kısa Vadeli Kredi	B	
Uzun Vadeli Ulusal	trA+	
Kısa Vadeli Ulusal	trA-1	
FITCH RATINGS		
Yabancı Para		
Uzun Vadeli	BB	Durağan
Kısa Vadeli	B	
Türk Lirası		
Uzun Vadeli	BBB-	Durağan
Kısa Vadeli	F3	
Bireysel	D	
Destek	3	
Uzun Vadeli Ulusal	AAA (tur)	Durağan

"Moody's olarak, Yapı Kredi'nin **mevcut piyasa konumunu koruyacak ve daha da geliştirecek kaynaklara ve yetkinliklere sahip** olduğuna inanıyoruz. Banka'nın ana hissedarları, **gelir ve piyasa payı artışına odaklı olan ve marka değerini destekleyen bir ticari stratejiyi** yeniden canlandırıyorlar. Banka'nın **kârlılık ve sermaye değerlerindeki sürekli iyileşmeyi** ve yeni **hizmet modelinin uygulamasındaki ilerlemeyi** izliyoruz."

Moody's, Ağustos 2007

"Yapı Kredi, ülke ekonomisi hızlı büyümesini sürdürdükçe, **marka değerini güçlendirmesini ve geleneksel bankacılık faaliyetlerini artırmasını sağlayacak segment bazlı bir hizmet modeline ve müşteri odaklı bir stratejiye sahiptir.** Banka **standardizasyon, uzmanlık ve operasyonel kontrolü güçlendirmek için pek çok temel operasyonel faaliyeti** genel müdürlüğünde **merkezileştirmiştir.**"

Standard&Poors, Haziran 2007

"Bireysel kredi notu, Yapı Kredi'nin **kredi kartlarındaki gücünü, gelişen kârlılığını ve daha iyi risk yönetimini yansıtmaktadır.**"

Fitch, Ağustos 2007

Banka Analistlerine Göre Yapı Kredi

“Yapı Kredi, **ana hissedarları Koç Grubu ve UniCredit’in güçlü desteği** ve **uyumlu hedeflerinden** faydalanan **ideal bir ortaklık yapısına** sahiptir. Banka yeniden yapılandırma çalışmalarını tamamlamış ve 2006 yılından bu yana **kârlılığa** geçmiştir. Yapı Kredi’nin **gelecekte daha da iyi sonuçlar** elde edebileceğini düşünüyoruz.”

Credit Suisse, Aralık 2007

“Yapı Kredi **toplam şube sayısını 1.000’e çıkarmayı öngörüyor**. Bu denli hızlı bir büyümenin kolay olacağını zannetmiyoruz. Ancak **başarılı bir şekilde tamamlanırsa - ki biz gerçekleşeceğini düşünüyoruz** – bu büyüme TL cinsinden **fonlama tabanını büyütecek, verimliliği artıracak ve Banka’yı piyasanın lider oyuncularından biri** yapacaktır.”

HSBC, Kasım 2007

“**Verimli bilançosu**, Türk Lirası cinsinden **getiri yaratma gücü yüksek kredi portföyü**, **güçlü faiz dışı gelir elde etme yetkinliği ve gider yönetiminde kaydedilecek iyileşmeler** ile Yapı Kredi’nin önümüzdeki dönemde **kıyas grubu içinde en yüksek hisse başına kazanç büyümesi** kaydedecek bankalardan biri olmasını bekliyoruz.”

UBS, Ekim 2007

“Mevcut organik büyüme planları doğrultusunda **Yapı Kredi’nin sektörün üzerinde kârlılık artışı** elde edeceğini düşünüyoruz. **Türkiye**, büyüme pazarları kapsamında, **UniCredit için** Polonya ve Rusya/BDT ile birlikte **stratejik önceliğe sahiptir**. **Bu durum Yapı Kredi’nin önümüzdeki birkaç yıl içinde Türkiye’de büyüyerek ilk üç banka arasına girme hedefini kuvvetle desteklemektedir.**”

JP Morgan, Eylül 2007

“**Yapı Kredi potansiyelini ortaya çıkarmaya devam ediyor**. Yönetimin **tamamen büyüme ve kârlılığa odaklanması** ile birlikte Banka, kaybetmiş olduğu **piyasa payının önemli bir bölümünü geri kazanmış durumda**. Önümüzdeki dönemde **yeni şube açılışlarının büyüme katkı sağlayacağını** düşünüyoruz.”

Deutsche Bank, Ağustos 2007

“Yapı Kredi’nin **kârlılık odaklı olduğunu kanıtladığına** ve Koçbank ile birleşmesini takiben entegrasyon ve yeniden yapılandırma programı ile birlikte **verimlilikte ve iş hacimlerinde gözle görülür gelişmeler sağladığına kuvvetle inanıyoruz**. Banka öngördüğümüz seviyelerde **kârlılık artışı** kaydettiği takdirde, **değerleme seviyeleri Banka’nın üstün kârlılığını yansıtmaya başlayacaktır.**”

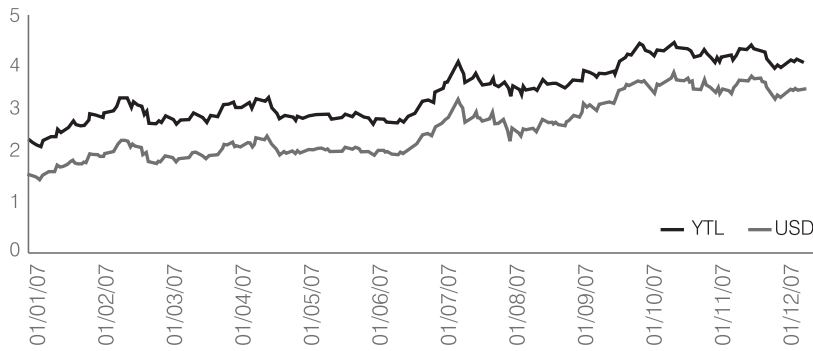
Goldman Sachs, Mayıs 2007

Yapı Kredi'nin Hisse Performansı

İstanbul Menkul Kıymetler Borsası'nda (İMKB) "YKBNK.IS" sembolü ile işlem gören Yapı Kredi hisseleri Londra Menkul Kıymetler Borsası'nda (LSE) da kotedir. Yapı Kredi'nin hisseleri ilk defa 1987 yılında halka arz olmuştur. Haziran 1997'de gerçekleştirilen ikincil halka arz ile 4.725.806.452 adet ilave Yapı Kredi hissesi Global Depo Sertifikası (Global Depositary Receipt) olarak uluslararası piyasalara arz edilmiştir. Banka'nın 31 Aralık 2006 tarihi itibarıyla sermaye yapısı Faaliyet Raporu'nun 7. sayfasında bulunmaktadır.

YKBNK	Piyasa Değeri		Kapanış	Fiyat (YTL)	
	YTL milyon	USD milyon		Yüksek	Düşük
1Ç07	9.302	6.692	2,95	2,97	2,89
2Ç07	9.195	7.008	2,92	2,94	2,86
3Ç07	12.155	10.099	3,86	3,94	3,86
4Ç07	14.119	12.114	4,12	4,14	4,08

2007 Yapı Kredi Hisse Performansı (YTL & USD)



Yapı Kredi hisse fiyatı 2007'de YTL bazında %69, USD bazında %102 artmıştır. Bu performans bankacılık sektör endeksinin %29 üzerindedir. Aynı dönem içinde Yapı Kredi'nin piyasa değeri YTL bazında %83 artış göstermiştir.

Yapı Kredi Hisselinin İMKB-100 Endeksine Kıyasla Performansı



Yapı Kredi hisselinin 2007 yılı içinde en düşük performansı İMKB-100 endeksi ile paralel, en yüksek performansı ise İMKB-100 endeksinin %41 üzerinde gerçekleşmiştir.

Özet Finansal Bilgiler

2003-2007 DÖNEMİNE İLİŞKİN ÖZET FİNANSAL BİLGİLER

(Konsolide Olmayan BDDK finansal tablolarından alınmıştır. '000 YTL)

	2007	2006	2005*	2004*	2003*
Toplam Aktifler	50.352.909	49.016.638	23.839.660	24.624.008	23.819.579
Mevduat	32.166.933	31.127.271	17.079.186	14.293.241	15.277.967
Krediler	28.508.881	22.504.146	11.420.852	10.055.975	9.096.373
Özkaynaklar	4.903.749	3.425.163	1.587.615	4.639.658	4.006.510
Net kâr / (zarar)	709.185	513.908	-1.543.010	-58.871	184.674
Toplam personel sayısı	14.249	13.478	10.211	10.579	10.504
Toplam şube sayısı	676	608	416	420	426

* 2003, 2004 ve 2005 yıllarına ilişkin rakamlar Yapı Kredi'nin birleşme öncesi kamuya açıklanan finansal tablolarından alınmıştır.

Yurt Dışında Yapı Kredi

Yurt Dışı İştirakler

YAPI KREDİ BANK NEDERLAND NV

Rembrandt Tower, 16th Floor
Amstelplein 1, 1096 HA
Amsterdam - Hollanda
Tel: + 3120 462 44 44
Faks: + 3120 663 13 31
Swift Kodu: KABA NL 2A

YAPI KREDİ BANK MOSCOW

Goncharnaya Naberezhnaya Construction
2, House 1
115172 Moskova - Rusya Federasyonu
Tel: + 7495 234 98 89
Faks: + 7495 956 19 72
Swift Kodu: YKBM RU MM
Teleks Kodu: 414150 yapı ru

BANQUE DE COMMERCE ET DE PLACEMENTS S.A.

PO Box 1331, 25 Rue de Chantepoulet
CH-1211 Cenevre - İsviçre
Tel: + 41 22 909 19 19
Faks: + 41 22 909 19 00
Swift Kodu: BPCP CH GG
Teleks Kodu: 412391 bcp ch

YAPI KREDİ BANK AZERBAIJAN

28 May Street, No: 5
AZ 1014 Bakü - Azerbaycan
Tel: + 99 412 497 77 95
Faks: + 99 412 497 02 76
Swift Kodu: KABA AZ 22

Yurt Dışı Şubeler

YAPI KREDİ - BAHREYN ŞUBESİ

Bahrain Development Bank Building, 2nd
Floor
Diplomatic Area P.O. Box: 10615
Manama - Bahreyn
Tel: + 973 175 410 55 - + 973 175 303 13
Faks: + 973 175 410 56 - + 973 175 303 11
Swift Kodu: YAPI BH BX
Teleks Kodu: 9935 yapibah bn

Temsilcilikler

YAPI KREDİ - MOSKOVA TEMSİLCİLİĞİ

Goncharnaya Naberezhnaya, Construction
1, House 2
115172 Moskova - Rusya Federasyonu
Tel: + 7495 915 07 12
Faks: + 7495 915 31 95

Yapı ve Kredi Bankası A.Ş.
Genel Müdürlük
Yapı Kredi Plaza D Blok
Levent 34330 İstanbul
Tel: (0212) 339 70 00
Faks: (0212) 339 60 00
www.yapikredi.com.tr